



ශ්‍රී ලංකා රාජ්‍ය වැවිලි සංස්ථාව

இலங்கை அரச பெருந்தோட்டக்

கூட்டுத்தாபனம்

**Sri Lanka State Plantation Corporation**



වාර්ෂික වාර්තාව 2019

வருடாந்த அறிக்கை 2019

**Annual Report 2019**



# වාර්ෂික වාර්තාව 2019



ශ්‍රී ලංකා රාජ්‍ය වැවිලි සංස්ථාව

## පටුන

- සම්බන්ධීකරණ තොරතුරු..... 01
- දැක්ම සහ මෙහෙවර ..... 02
- සංස්ථාමය තොරතුරු ..... 03-07
- සභාපතිතුමාගේ සහ අධ්‍යක්ෂ මණ්ඩලයේ වාර්තාව..... 08-37
- මූල්‍ය වාර්තා ..... 38-41
  - මූල්‍ය තත්ත්වය පිළිබඳ ප්‍රකාශය..... 38
  - ආදායම පිළිබඳ ගිණුම් ප්‍රකාශය..... 39
  - ස්කන්ධය මත වෙනස්වීම් පිළිබඳ ගිණුම් ප්‍රකාශය..... 40
  - මුදල් ප්‍රවාහ ප්‍රකාශය..... 41
- ගිණුම් ප්‍රතිපත්ති සහ සටහන්..... 42-58
- විගණකාධිපති වාර්තාව..... 59-78
- විගණකාධිපති වාර්තාව සම්බන්ධයෙන් ආයතන ගත් ක්‍රියාමාර්ග..... 79-92



<p><b>ප්‍රධාන කාර්යාලය</b>                  අංක 21, මීරානියා විදිය (බීසීසී පරිශ්‍රය)                  කොළඹ 12, ශ්‍රී ලංකාව                  දුරකථන: 011 5757539                  ෆැක්ස් : 011 2438635                  විද්‍යුත් තැපෑල : <a href="mailto:slspc@sltnet.lk">slspc@sltnet.lk</a>                  වෙබ් අඩවිය : <a href="http://www.slspc.lk">www.slspc.lk</a></p>	<p><b>ප්‍රාදේශීය කාර්යාලය</b>                  ප්‍රාදේශීය කාර්යාලය                  ගල්පිහිල්ල, පන්විල.                  දුරකථන: 081 5634903                  ෆැක්ස්: 081 5634902                  විද්‍යුත් තැපෑල <a href="mailto:regionalofficegp@gmail.com">regionalofficegp@gmail.com</a></p>
<p><b>විගණකරුවන්</b>                  විගණකාධිපති                  306/72, පොල්දූව පාර, බත්තරමුල්ල.</p>	

දැක්ම සහ මෙහෙවර

දැක්ම

වැවිලි ක්ෂේත්‍රයේ රජය සතු

ප්‍රබලතම වාණිජ

ව්‍යවසායකත්ව ආයතනය

බවට පත්වීම

මෙහෙවර

ශ්‍රී ලංකා රාජ්‍ය වැවිලි සංස්ථාව සතු වත්කම් සේවක සහභාගිත්වයෙන් නිසි

කළමනාකරණය කරමින් රටේ දළ දේශීය නිෂ්පාදිතයට සහ වතු සේවක

පවුල්වල සහ අසල්වැසි ගම්මානයන්හි යහ සාධනය ඇති කිරීමට උපරිම

දායකත්වයක් ලබාදීම

## අධ්‍යක්ෂ මණ්ඩලය 2019

<u>නම</u>	<u>තනතුර</u>
• එම්. ජී. ජී. තිලකසිරි මයා	සභාපති/ප්‍රධාන විධායක නිලධාරී
• පෙරුමාල් රමේෂ් මයා	මණ්ඩල සාමාජික / ක්‍රියාකාරී අධ්‍යක්ෂ
• ඒ.ජේ.එම්.ඩී.පී.බී අවිරුජ්ජොල මයා	මණ්ඩල සාමාජික/ (2019 පෙබරවාරි සිට දෙසැම්බර්)
• එච්. ජී. ටී. ප්‍රසංගිකා මිය	භාණ්ඩාගාර සාමාජිකා (2019 මැයි සිට දෙසැම්බර් දක්වා)
• ඒ.ලක්කදාස් මයා	අමාත්‍යාංශයේ නිරීක්ෂක (2019 ඔක්තෝබර් සිට දෙසැම්බර් දක්වා)
• ඩී.ආර්.බී රත්නායක මයා	මණ්ඩල සාමාජික (2019 අගෝස්තු සිට දෙසැම්බර්)
• එස්. රාජරත්නම් මයා	මණ්ඩල සාමාජික (2019 අගෝස්තු සිට දෙසැම්බර්)
• ඊ.එම්.ඩී.ඩබ්.ඒ.එස්.කේ අමුණුගම මයා	මණ්ඩල සාමාජික ((2019 අගෝස්තු සිට දෙසැම්බර්)
• ඩී.වී.ජී. ප්‍රයංකර මයා	මණ්ඩල සාමාජික (2019 ජනවාරි සිට දෙසැම්බර් දක්වා)
• ඩබ්ලිව්.කේ.එම්.එම්. කැළුම් සංජීව මයා	අධ්‍යක්ෂ මණ්ඩල සාමාජික (2019 ජනවාරි සිට දෙසැම්බර් දක්වා)

## විගණන කමිටුව - 2019

<u>නම</u>	<u>තනතුර</u>
• එච්. ජී. ටී. ප්‍රසංගිකා මිය	කමිටු සභාපති, මහා භාණ්ඩාගාරය
• ඒ.ජේ.එම්. ඩී.පී.බී අවිරුජ්ජොල මයා	කාරක සභික
• ඊ.එම්. ඩී.ඩබ්.ඒ.එස්.කේ අමුණුගම මයා	කාරක සභික
• කේ.ඒ.සී ශාමන්ත පෙරේරා මයා	අභ්‍යන්තර විගණක/කමිටු සාමාජික (රාජ්‍ය ව්‍යවසාය හා මහනුවර නගර සංවර්ධන අමාත්‍යාංශය)
• පී.ඩී මනෝජ් පී කුමාර මයා	විගණන අධීක්ෂක / නිරීක්ෂණ නිලධාරී (විගණකාධිපති දෙපාර්තමේන්තුව)
• එච්. එන්.පී ජිනසේන මයා	සාමාන්‍යාධිකාරී, ශ්‍රී ලංකා රාජ්‍ය වැවිලි සංස්ථාව
• එස්.අයි. එම්. හසන් මයා	නියෝජ්‍ය සාමාන්‍යාධිකාරී (මූල්‍ය), ශ්‍රී ලංකා රාජ්‍ය වැවිලි සංස්ථාව
• ඊ.ආර්.අයි.බී.එස් සම්පත් බණ්ඩාර මයා	අභ්‍යන්තර විගණක, ශ්‍රී ලංකා රාජ්‍ය වැවිලි සංස්ථාව

## කළමනාකරණය - ප්‍රධාන කාර්යාලය -2019

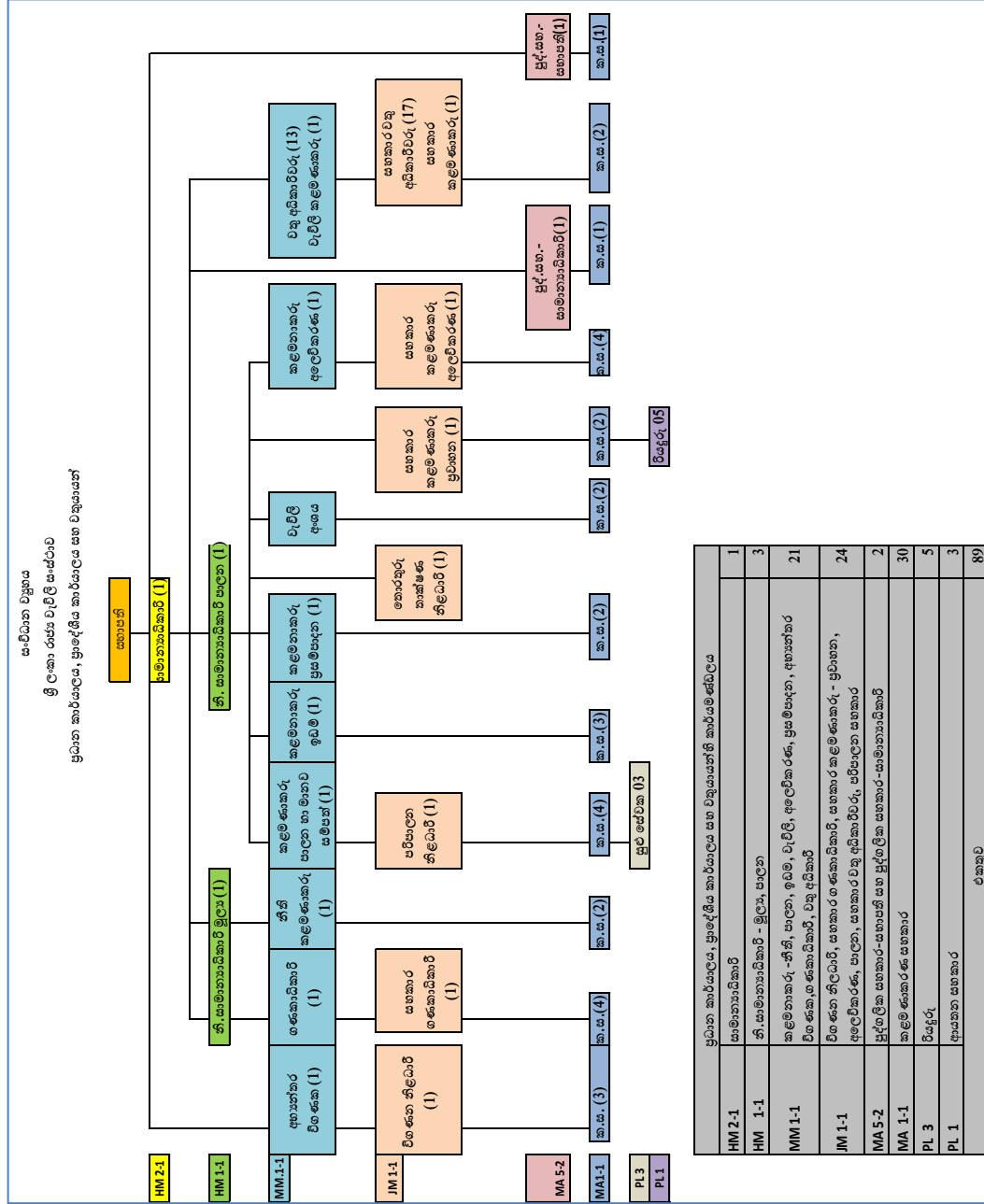
නම	තනතුර
• එම්. ජී. ජී. තිලකසිරි මයා	සහාපති/ප්‍රධාන විධායක නිලධාරී
• එච්.එන්.පී.ජීනසේන මයා	සාමාන්‍යාධිකාරී
• ජේ. එච්. අයි. ජයසුන්දර මයා	වැඩ බලන නියෝජ්‍ය සාමාන්‍යාධිකාරී -පරිපාලන
• එස්. අයි. එම්. හසන් මයා	නියෝජ්‍ය සාමාන්‍යාධිකාරී - මූල්‍ය
• කේ.ඒ.එච්. ඩී පෙරේරා මිය	කළමනාකාරිය - සාමාන්‍යාධිකාරී අංශය
(08/07/2018-01/07/2019)	
• කේ. මුණසිංහ මයා	කළමනාකරු-නීති
• කේ.ඒ.එච්. ඩී පෙරේරා මිය	කළමනාකාරිය - ප්‍රසම්පාදන (01/07/2019 සිට)
• ඩබ්ලිව්.ඩී.ඩබ්ලිව්.කීර්ති මයා	කළමනාකරු- අලෙවිකරණය
• ඊ.ආර්.අයි.බී.එස්.එස් බණ්ඩාර මයා	අභ්‍යන්තර විගණක (2018.08.01 සිට)
• ගයාන් යාපා මයා	සහකාර කළමනාකරු - ප්‍රවාහන
• ජී.ඩී.එස්.සී සුදසිංහ මෙනවිය	සහකාර කළමනාකරු
(පරිපාලන / මානව සම්පත් - කොන්ත්‍රාත්)	
• පී. ඩී. ප්‍රදීප් මයා	සහකාර කළමනාකරු- ඉඩම්
• එච්.එම්.එස්.එන් හේරත් මිය	සහකාර කළමනාකරු (අලෙවි)
• ආර්.ජී.එස්.එච්. ගුණතිලක මයා	ගණකාධිකාරී
• පී.සී.ජේ. පනාගොඩ මයා	සහකාර ගණකාධිකාරී
• කුරුප්පු මහතා මයා	විගණන නිලධාරී
• එල්.ඩබ්ලිව්. සිරිරත්න මයා	වැඩ බලන විගණන නිලධාරී
• එන්.එස්. අනුරාධනායක මිය	නීති නිලධාරී (01/10/2019-20/12/2019)
• ජේ.බී.සී. ෆොන්සේකා මයා	පරිපාලන නිලධාරී

## කළමනාකරණය - වැවිලි 2019

නම	තනතුර
• එස්.ද කොස්තා මයා	නියෝජ්‍ය සාමාන්‍යාධිකාරී (වැවිලි - කොන්ත්‍රාත්)
• ආර්.සී. කහවිට මයා	කළමනාකරු (වැවිලි)
• ඩබ්ලිව්.ඒ.ඩී.පී.විජේසිංහ මයා	වැඩබලන කළමනාකරු (වන)
• ටී.මොරහැල මිය	සහකාර ගණකාධිකාරී
• වයි. ඒ. ටී. බී. වඩුගොඩපිටිය මයා	අධිකාරී - අලකොල රාජ්‍ය වතුයාය
• එස්.වයි. ලියනගේ මයා	අධිකාරී - කොටගහ රාජ්‍ය වතුයාය
• ටී. එම්. පී. ජී. අයි. තෙන්නකෝන් මයා	අධිකාරී - ගල්පිහිල්ල රාජ්‍ය වතුයාය
• ආර්. ඒ. එම්. දයාරත්න මයා	අධිකාරී - ගෝමර රාජ්‍ය වතුයාය
• ජී. ඩබ්. ජී. විජේරත්න මයා	අධිකාරී - ඕපල්ගල රාජ්‍ය වතුයාය
• ටී. ආර්. එච්. හේවගේ මයා	අධිකාරී - හාගල රාජ්‍ය වතුයාය
• කේ.ඩී.එම්.පී.වීරසිංහ මයා	අධිකාරී - හෙයාර්පාක් රාජ්‍ය වතුයාය
• ආර්. ඒ. ආර්. එම්. රණවක මයා	අධිකාරී - හුන්නස්ගිරිය රාජ්‍ය වතුයාය
• පී. අයි. එල්. පෙරේරා මයා	අධිකාරී - කැලෑබොක්ක රාජ්‍ය වතුයාය
• ඩබ්. ටී. කේ. සමරතුංග මයා	අධිකාරී - මීඩලන්ඩ්ස් රාජ්‍ය වතුයාය
• ඒ. සී. අබේවර්ණ මයා	අධිකාරී - රංගල රාජ්‍ය වතුයාය
• අයි.ඩබ්ලිව්.ආර් ජයවර්ධන මයා	වලභන්දුව රාජ්‍ය වතුයාය
• ඩී .ඩබ්ලිව්.ටී. සී දන්තසිංහ මයා	අධිකාරී - වෛතලාව රාජ්‍ය වතුයාය
• එම්.එම්.එම්.සී.බී ඇහැලමල්පේ මයා	අධිකාරී - වුඩ්සයිඩ් රාජ්‍ය වතුයාය
• සී.එස්.එස්.එම්.දිසානායක මයා	අධිකාරී - නිකොලොය රාජ්‍ය වතුයාය
• සී.ජේ දසනායක මයා	අධිකාරී (විදේශ නිවාඩු)
• සී.එච්.එච්.කේ.ජී. ලක්රුවීර මයා	ජ්‍යෙෂ්ඨ සහකාර අධිකාරී (කුඩාමය රාජ්‍ය වතුයාය)
• ජී.කේ.ආර්.බී. කිරිඇල්ල මයා	අධිකාරී (විහාරගල රාජ්‍ය වතුයාය- නීඩ්වුඩ් කොට්ඨාසය)

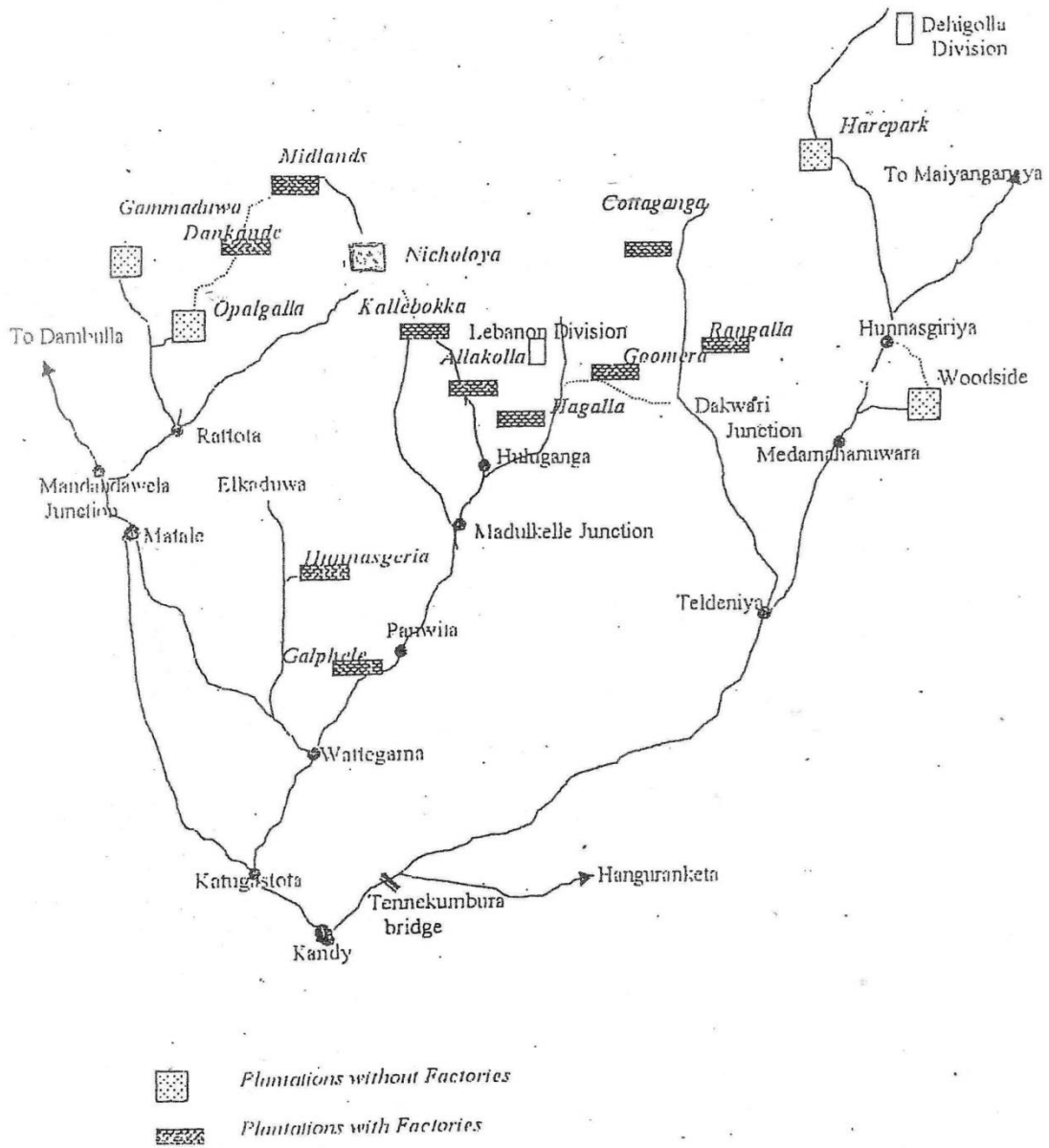
# සංවිධාන ව්‍යුහය

## රූපය 01 – සංවිධාන ව්‍යුහය



## ශ්‍රී ලංකා රාජ්‍ය වැවිලි සංස්ථාව සතු ශ්‍රී ලංකාවේ තේ වතු ව්‍යාප්තිය

රූපය 02- ශ්‍රී ලංකාවේ තේ වතු ව්‍යාප්තිය



MAP SHOWING SLSPC PLANTATIONS

### සභාපතිතුමාගේ සමාලෝචනය



2020 වර්ෂයේ පෙබරවාරි මස, මා ශ්‍රී ලංකා රාජ්‍ය වැවිලි සංස්ථාවේ සභාපති ධුරයේ වැඩ භාර ගන්නා විට 2016 වර්ෂය දක්වා පමණක් ශ්‍රී ලංකා රාජ්‍ය වැවිලි සංස්ථාවේ වාර්ෂික වාර්තා ඉදිරිපත් කර තිබූ අතර, 2017, 2018 හා 2019 යන වර්ෂයන්හි, අවසන් ගිණුම් සකස්කර නොතිබුණි. ඒ අනුව, එම වර්ෂයන්හි වාර්ෂික වාර්තා පිළියෙල කිරීම කඩිනමින් සිදු කිරීමට අවශ්‍ය උපදෙස් මා විසින් ලබා දෙන ලදී.

ශ්‍රී ලංකා රාජ්‍ය වැවිලි සංස්ථාවේ 2018 වර්ෂයේ අලාභය රුපියල් මිලියන 147.7 ක් වන අතර, 2019 වර්ෂයේදී අලාභය රුපියල් මිලියන 329.8 ක් බවට පත් වී ඇත. වාර්ෂික ඇස්තමේන්තුවට අනුව රුපියල් මිලියන 261.1 ක ලාභයක් අපේක්ෂා කර ඇත. පෙර වර්ෂයට වඩා 123.29% ප්‍රමාණයකින් අලාභ තත්ත්වය වැඩිවී ඇත. ශ්‍රී ලංකා රාජ්‍ය වැවිලි සංස්ථාවේ 2018 වසරේ දී කිලෝග්‍රෑම් 572,318 ක් වූ මුළු තේ නිෂ්පාදනය 2019 වසර තුළ දී කිලෝග්‍රෑම් 539,672ක් දක්වා 5.7% කින් අඩු වී ඇත. එලෙසම 2018 වසරේ දී නිමි තේ කිලෝග්‍රෑම් 01 ක සාමාන්‍ය නිෂ්පාදන පිරිවැය රු.583.1 ක් වන අතර 2019 වසරේ දී රු 676.9 ක් වේ.

චතුරල අඩු ඵලදායීතාව, අලෙවි අලාභ, කර්මාන්තශාලාවල ඉහළ නිෂ්පාදන පිරිවැය, සංස්ථාවේ මූල්‍ය අස්ථායීතාව කෙරෙහි හේතු වී ඇත. මේ අතර, පරිපාලනමය ,ප්‍රසම්පාදන ගැටළු සහ වන කළමනාකරණ සැලැස්මට අනුව දැව හෙලීම සඳහා අනුමැතිය ලබා ගැනීම ප්‍රමාද වීම යනාදී කරුණු හේතු කොට ගෙන දැව සඳහා ගස් විකිණීම පහත වැටී ඇත. ප්‍රමාණවත් ආදායමක් හා ප්‍රතිපාදන උත්පාදනය කර ගැනීමට අපොහොසත් වීම හේතුවෙන්, ශ්‍රී ලංකා රාජ්‍ය වැවිලි සංස්ථාවට කෘෂිකාර්මික නිෂ්පාදන සඳහා අවශ්‍ය යෙදවීම් ප්‍රමාණවත් පරිදි සැපයීමට නොහැකි වී ඇති අතර, තේ කර්මාන්තශාලා නිරන්තරව නඩත්තු කිරීමට සහ නවීකරණ කටයුතු කිරීමට අපොහොසත් වී ඇත. ඒ හේතුවෙන් පසුගිය වසර කිහිපය මුළුල්ලේම ශ්‍රී ලංකා රාජ්‍ය වැවිලි සංස්ථාව අලාභ තත්ත්වයක් වාර්තා කර ඇත.

ශ්‍රී ලංකා රාජ්‍ය වැවිලි සංස්ථාව සතු වතුයායන් ලෝක උරුමයක් වන නකල්ස් රක්ෂිතය වටා පිහිටා ඇති බැවින් ඉතා සුන්දර ස්ථාන රාශියක් අප වතුයායන් තුළ පිහිටා ඇත. රිච්ට්ස්ටන් පිටිසුම් මාර්ගය, දන්කන්ද වැව හා කඳවුරු භූමිය, 360<sup>0</sup> දර්ශන පටය, තැලිය වැටුන ඇල්ල, ජෝඩු ඇල්ල, සාරි ඇල්ල, වැවතැන්න කඳවුරු භූමිය හා ජලාශය ඇතුළු අලංකාර භූ දර්ශන ශ්‍රී ලංකා රාජ්‍ය වැවිලි සංස්ථාව සතු වතුයායන් තුළ පිහිටා ඇත. දැනට මෙම ස්ථාන නැරඹීමට දේශීය හා විදේශීය සංචාරකයන් විශාල පිරිසක් පැමිණෙන අතර, ඔවුන්ට අවශ්‍ය ඉතා සීමිත පහසුකම් සැපයීමෙන් දැනට යම් ආදායමක් සංස්ථාව ලබන අතර, වඩාත් හොඳ සේවා පහසුකම් සැපයීම මගින් ඉහළ ආදායමක් ලබා ගත හැකි බව මාගේ නිරීක්ෂණයයි.

2020 වසරේ සැප්තැම්බර් 30 දිනට පෙර නිමකළ යුතු වූ 2019 වසරේ වාර්ෂික වාර්තාව වසර ගණනාවක සිට නියමිත දිනට වාර්ෂික ගිණුම් ඉදිරිපත් කිරීමට නොහැකිවීම මත වසර දෙකක් ප්‍රමාද විය. 2021 වසර වන විට නියමිත දිනට වාර්ෂික ගිණුම් අවසන් කර 2019 වසරේ වාර්ෂික වාර්තාව සකස්කළ ශ්‍රී ලංකා රාජ්‍ය වැවිලි සංස්ථාවේ වත්මන් කාර්ය මණ්ඩලයට මාගේ ස්තූතිය පිරිනමමි.

ඒ අනුව, ශ්‍රී ලංකා රාජ්‍ය වැවිලි සංස්ථාවේ 2019 වර්ෂයේ වාර්ෂික වාර්තාව අධ්‍යක්ෂක මණ්ඩලය වෙනුවෙන් ඉදිරිපත් කිරීමට කැමැත්තෙමි.

නීතිඥ ශ්‍රීමාලේ විජේසේකර

සභාපති

ශ්‍රී ලංකා රාජ්‍ය වැවිලි සංස්ථාව

### සංස්ථාපිත පසුබිම

#### නීතිමය පිහිටුවීම

ශ්‍රී ලංකා රාජ්‍ය වැවිලි සංස්ථාව 1958 දී ලංකා රාජ්‍ය වැවිලි සංස්ථා පනත අංක 4 යටතේ පිහිටුවන ලද අතර පසුව 1962 අංක 12 සහ 1979 අංක 49 දරන පනත් මගින් සංශෝධනය කරන ලදී.

#### ශ්‍රී ලංකා රාජ්‍ය වැවිලි සංස්ථාවේ ඓතිහාසික පසුබිම

1958 අංක 4 දරන ශ්‍රී ලංකා රාජ්‍ය වැවිලි සංස්ථා පනත යටතේ ශ්‍රී ලංකා රාජ්‍ය වැවිලි සංස්ථාව පිහිටුවා ඇති අතර, ගරු විෂය භාර අමාත්‍යවරයාගේ අනුමැතියෙන් පවරා දෙනු ලැබූ වතුයායන් සහ රජය සතු වගාකල බිම් සංවර්ධනය කර නගාසිටුවීමත්, වගාව මනා ලෙස කළමනාකරණය කිරීමත් ශ්‍රී ලංකා රාජ්‍ය වැවිලි සංස්ථාව පිහිටුවීමේ ප්‍රධාන අරමුණ විය. තවද, ඉඩම් කොමසාරිස් සහ දේශීය ආදායම් කොමසාරිස් ජනරාල්තුමා විසින් පවරා ගන්නා ලද වතුයායන් කළමනාකරණය කර පවත්වාගෙන යාමට පවරාදීමද ශ්‍රී ලංකා රාජ්‍ය වැවිලි සංස්ථාව පිහිටුවීමේ තවත් අරමුණක් විය.

ශ්‍රී ලංකා රාජ්‍ය වැවිලි සංස්ථාව ආරම්භයේ සිටම ක්‍රියාත්මක වූයේ රජයට පවරා ඇති වතු කිහිපයක් සමඟ බැවින්, සංස්ථාව පිහිටුවීමේ අරමුණ ඉතා හොඳින් ක්‍රියාත්මක විය. එබැවින් කෙටි කාලයක් තුළ හෙක්ටයාර 15,000 ක පමණ වතු මිලදී ගැනීමට හැකි විය. ශක්තිමත් පනතක් මගින් ස්ථාපිත කිරීම සහ ඒ අනුව නිසි කළමනාකරණය මෙම වර්ධනයට හේතු විය.

1972 ඉඩම් ප්‍රතිසංස්කරණ පනත යටතේ සහ 1975 සංශෝධිත පනත යටතේ ජනසතු කරන ලද වතු වලින් වතු 250ක් පමණ සහ පවතින භාරයන් අවලංගු කිරීම නිසා අත්පත් කරගත් වතු වලින් වතු 250ක් පමණ එතෙක් හිමිව තිබූ වතු 25ක් පමණ පවත්වාගෙන ගිය ශ්‍රී ලංකා රාජ්‍ය වැවිලි සංස්ථාවට සංවර්ධනය හා නගාසිටුවීමේ අරමුණ පෙරදැරිව හිමිකර දෙන ලදී. එලෙසම අත්පත් කරගත් අනෙකුත් වතු ජනතා වතු සංවර්ධන මණ්ඩලයට පිහිටුවීමෙන් පසු එය වෙත පවරාදී ඇත.

විශාල වශයෙන් පුළුල් කළ ශ්‍රී ලංකා රාජ්‍ය වැවිලි සංස්ථාව වැඩිදියුණු කිරීමට කළමනාකරණ ව්‍යුහය වෙනස් කිරීමට අවශ්‍ය විය. එමනිසා වතු වඩාත් කාර්යක්ෂමව හා ඵලදායී ලෙස කළමනාකරණය කිරීම සඳහා 1977 දී බලයට පත් රජය විසින් ප්‍රාදේශීය කාර්යාල පිහිටුවා ඇත. ඒ අනුව වතු පරිපාලනය විමධ්‍යගත විය.

ශ්‍රී ලංකා රාජ්‍ය වැවිලි සංස්ථා පනත 1979 අංක 4 දරන පනත මගින් සංශෝධනය කර ඇත. එම පනතේ 2 වැනි වගන්තියට අනුව ලංකා රාජ්‍ය වැවිලි සංස්ථාව යන නම ශ්‍රී ලංකා රාජ්‍ය වැවිලි සංස්ථාව ලෙස සංශෝධනය විය.

තවද, 1979 අංක 49 (සංශෝධිත) පනතේ අංක 6 වැනි වගන්තියට අනුව ශ්‍රී ලංකා රාජ්‍ය වැවිලි සමාගමේ අරමුණු පහත පරිදි පුළුල් වී ඇත.

- අ) නිසි කෘෂිකාර්මික කළමනාකරණයකින් උපරිම ඵලදායීතාවයක් ලබා ගැනීම සඳහා වතු ඉඩම් ප්‍රවර්ධනය කිරීම.
- ආ) ඉඩම්වල පවතින වගාවන් ප්‍රතිසංස්කරණය කිරීමෙන් නිසි කළමනාකරණයක් සහ සම්බන්ධීකරණයක් ඇතිව කෘෂිකාර්මික වගාවන් විවිධාංගීකරණය කිරීම.
- ඇ) කෘෂිකාර්මික නිෂ්පාදන සැකසීම සහ විකිණීම.
- ඈ) වතු වල සත්ව පාලනය සංවර්ධනය.

ඉ) වතු වල කෘෂිකාර්මික කටයුතු සඳහා අවශ්‍ය යන්ත්‍රෝපකරණ සහ උපකරණ ස්ථාපිත කිරීම සහ හොඳින් නඩත්තු කිරීම.

ඊ) වැවිලි සංස්ථාවේ ඵලදායී ක්‍රියාකාරිත්වය සහ කළමනාකරණය සඳහා අවශ්‍ය සියලුම ක්‍රියා පටිපාටි සහ ක්‍රියාකාරකම් සිදු කිරීම.

ශ්‍රී ලංකා රාජ්‍ය වැවිලි සංස්ථාවේ වතු කළමනාකරණය සහ විමධ්‍යගත ආයතනික ව්‍යුහය ශක්තිමත් කිරීම සඳහා 1980 වර්ෂය තුළ බොහෝ පියවර ගන්නා ලදී. ඒ අනුව වැවිලි කර්මාන්ත අමාත්‍යාංශය යටතේ පැවති ශ්‍රී ලංකා රාජ්‍ය වැවිලි සංස්ථාව අතිගරු ජනාධිපතිතුමාගේ සෘජු අධීක්ෂණය යටතට පත්ව ඇත. 1980 පෙබරවාරි මාසයේදී ප්‍රාදේශීය කාර්යාලවල කාර්යසාධනය වැඩි කිරීම සඳහා වැඩි බලතල සහිත ප්‍රාදේශීය මණ්ඩල හතරක් පිහිටුවන ලදී. ඒවා SLSPC I, II, III සහ IV ලෙස නම් කර ඇත. 1984 දී මෙම ක්‍රියාවලිය තවදුරටත් පුළුල් කරමින් බලංගොඩ සහ මාතලේ අවට වතු නිසිලෙස කළමනාකරණය කිරීම සඳහා SLSPC V සහ VI ලෙස නම් කරමින් තවත් මණ්ඩල දෙකක් ස්ථාපිත කර ඇත. මේ ආකාරයට වතු කළමනාකරණය විමධ්‍යගත කළද ප්‍රතිපත්ති සම්පාදනය, අලෙවිකරණය, ගබඩාකරණය සහ මූල්‍ය කටයුතු කොළඹ පිහිටි ශ්‍රී ලංකා රාජ්‍ය වැවිලි නීතිගත සංස්ථාවේ මධ්‍යම මණ්ඩලය මගින් සිදු කරන ලදී.

මෙම ප්‍රතිසංස්කරණවල අකාර්යක්ෂමතාවය සහ අඩු ඵලදායීතාව අවබෝධ කර ගැනීමෙන් පසුව රජය 1992 දී රාජ්‍ය සංස්ථා සහ දේපළ පෞද්ගලික සමාගම් බවට පත්කිරීමේ පනත යටතේ වැවිලි සමාගම් 22ක් පිහිටුවන ලදී. එම ප්‍රාදේශීය වැවිලි සමාගම් 22 වෙන ශ්‍රී ලංකා රාජ්‍ය වැවිලි සංස්ථාව සහ ජනතා වතු සංවර්ධන මණ්ඩලය සතු ලාභදායී සහ ඉහළ කෘෂිකාර්මික ඵලදායීතාවයක් සහිත වතු 402 දිගුකාලීන බදු පදනම යටතේ පවරා දී ඇත. ශ්‍රී ලංකා රාජ්‍ය වැවිලි සංස්ථාවට සහ ජනතා වතු සංවර්ධන මණ්ඩලයට ඉතිරිව තිබුණේ දිගුකාලීන පාඩු ලබන උඩරට සහ පහතරට තේ වල ඇති ලාක්ෂණික ගුණාංග නොමැතිකම හේතුවෙන් අඩු විකුණුම් මිලක් සහිත මැදරට තේ නිෂ්පාදනය කරන වතුයායන් 55ක් පමණි. මෙම වතු 55 න් වතු 32 ක් ශ්‍රී ලංකා රාජ්‍ය වැවිලි සංස්ථාවට අයත් විය. මෙම වතු 32 න් වතු 11 ක් 1993 දී සීමාසහිත ඇල්කඩුව වැවිලි සමාගමට පවරා දී ඇත. ඒ අනුව, ඉතිරි වතු 11 ක් ඒකාබද්ධ කර වතු 16 ක් පිහිටුවා ඒවා ශ්‍රී ලංකා රාජ්‍ය වැවිලි සංස්ථාවට යටත් කර ඇත. මෙම වතු වල විශාල ප්‍රදේශයක් පැරණි බීජ තේ වලින් සමන්විත වන අතර මහනුවර සහ මාතලේ දිස්ත්‍රික්කවල නකල්ස් කඳුවැටිය අවට ඉඩම් දුර්වල පස් තට්ටුවකින් සමන්විත වේ. එම නිසා මෙම මැදරට වතු වල ස්වභාවිකව කොළ පැහැති දළ අස්වැන්න ඉතා අඩු මට්ටමක පවතී. වෙළෙඳ පොළ මිල පහළ මට්ටමක පැවතීම සහ අස්වැන්න අඩු මට්ටමක පවතින බැවින් මෙම වතු දිගුකාලීන පාඩු සහිත වතු ලෙස සැලකේ.

එසේම 1992 වර්ෂයේ දී ශ්‍රී ලංකා රාජ්‍ය වැවිලි සංස්ථාවේ සියලුම කාර්ය මණ්ඩලයම විශ්‍රාම ගැන්වීමෙන් සියලු කටයුතු නවතා දමා තිබුණි. 1994 දී නව කාර්ය මණ්ඩලයක් බඳවා ගනිමින් මෙහෙයුම් නැවත ආරම්භ කර ඇත. එදා සිට 2006 වර්ෂය දක්වා වැවිලි කර්මාන්ත අමාත්‍යාංශය යටතේ ක්‍රියාත්මක වූ ශ්‍රී ලංකා රාජ්‍ය වැවිලි සංස්ථාව ද රාජ්‍ය ව්‍යවසාය ප්‍රතිසංස්කරණ කොමිෂන් සභාවේ විෂය පථයට යටත් කර තිබුණි. 2001 සිට 2004 දක්වා කාලය තුළ පාඩු ලබන මෙම සංස්ථාව රජයට බරක් ලෙස සැලකේ. එබැවින් රජයට බරක් වීම අවම කර ගැනීමේ අරමුණින් සමහර වතු සහ වත්කම් දිගුකාලීන බදු පදනම මත ලබා දී ඇත.

ආයෝජන මණ්ඩලයේ නිර්දේශය යටතේ ඇතැම් ව්‍යාපෘති සඳහා පෞද්ගලික අංශයට බදු දී තිබූ වෛතලාව, වුඩ්සයිඩ්, හෙයාර්පාර්ක්, කොටගහ කර්මාන්තශාලාව වැනි වතු එම ව්‍යාපෘති අසාර්ථක වීම නිසා බදු දුන් පාර්ශව විසින් අත්හැර දමා ඇත. පසුව ශ්‍රී ලංකා රාජ්‍ය වැවිලි සංස්ථාවට හෙයාර්පාර්ක් වත්ත සහ කොටගහ කර්මාන්තශාලාව වගකීම් රැසක් සමඟ පවරා ගැනීමට සිදු විය. අයහපත් කළමනාකරණය හේතුවෙන් අනවසර අත්පත් කර ගැනීම් සහ නඩත්තු නොකිරීම හේතුවෙන් වතුයාය වඩ වඩාත් පාඩු ලබන ආකාරය අත්හැර දැමූ හෙයාර්පාර්ක් වත්තෙන් මනාව පිළිබිඹු විය. පසුව වෛතලාව සහ වුඩ්සයිඩ් වතු වෙනත් පෞද්ගලික සමාගමකට පවරා දුන් අතර නිසි කළමනාකාරිත්වය නොමැතිකම හේතුවෙන් එම සමාගම වුඩ්සයිඩ් වත්ත අත්හැර වෛතලාව වත්ත පමණක් තම පාලනය යටතේ තබාගෙන ඇත.

2006 දී රාජ්‍ය ප්‍රතිපත්ති වෙනස් කර ශ්‍රී ලංකා රාජ්‍ය වැවිලි සංස්ථාව රාජ්‍ය ව්‍යවසායක ප්‍රතිසංස්කරණ කොමිෂන් සභාවේ විෂය පථයෙන් බැහැර කර උපාය මාර්ගික ව්‍යවසායකයින්ගේ ආයතනයේ විෂය පථයට යටත් කරමින් රජයේ උපායමාර්ගික සංවිධානයක් ලෙස කළමනාකරණය කිරීමට නව ප්‍රතිපත්තියක් හඳුන්වා දී ඇත. කළමනාකරණය, උපාය මාර්ගික ව්‍යවසායක කළමනාකරණ ආයතනයේ මැදිහත්වීම යටතේ තේ වගාවන් වෙනස් වූවා සේම මෙම වතු පරිපාලනය කිරීමේ ක්‍රමවේදයද වෙනස් විය. ඒ අනුව වතුයායේ වත්කම් කළමනාකරණය පිළිබඳ නව සංකල්පයක් හඳුන්වා දී ඇත. සංස්ථාවේ විවිධ වත්කම් එනම්, දැව සම්පත රු. මිලියන 3000ක් වන අතර, කුඩා පරිමාණ ජල විදුලි බලාගාර ඉදිකිරීමට ශක්‍යතාවක් ඇති ස්ථාන, කාබන් තිරකිරීම ගණනය කිරීම මගින් අලෙවි කිරීම සහ පාඩු ලබන වතු වල බෝග විවිධාංගීකරණය කිරීම මෙම නව සංකල්පය යටතේ හඳුනාගෙන ඇත.

2007 වසරේ නකල්ස් ලෝක උරුම ගැසට් පත්‍රය සමඟින් ශ්‍රී ලංකා රාජ්‍ය වැවිලි සංස්ථාවට අයත්ව තිබූ ඉඩම් ප්‍රමාණයෙන් සැලකිය යුතු ප්‍රමාණයක් මෙම ලෝක උරුමයට නතු විය. ඒ අනුව වාණිජ වනවගාව, එනසාල් වගාව ඇති ඉඩම් මෙන්ම තේ වගාව ඇති ඉඩම් ද නකල්ස් රක්ෂිතය යටතට පත්ව ඇත. කෙසේවෙතත්, ඉඩම් ප්‍රමාණය රක්ෂිතය යටතට පත් වූ නිසාත් මායිම් අවිනිශ්චිත වූ නිසාත් වතු කළමනාකරණය මෙන්ම රක්ෂිතය කළමනාකරණය කිරීම ගැටලු සහගත විය.

## ශ්‍රී ලංකා රාජ්‍ය වැවිලි සංස්ථාවට අයත් වඩාත් ආකර්ෂණීය ස්ථාන

### කැලැබොක්ක 360° දර්ශන පඨය (වීචි පොයින්ට්)



කැලැබොක්ක 360° වීචි පොයින්ට් (උස: මීටර් 1,175) ප්‍රවනතා ගමනාන්තයක් බවට පත් විය. කඳු මුදුන මාතලේ සහ මහනුවර දිස්ත්‍රික්කවල මායිමේ පිහිටා ඇති අතර හත්ලේ කුඩා ලෝකාන්තය සහ හුන්නස්ගිරිය කන්ද සෑදෙන එකම කඳු මුදුන බෙදා ගනී. කඳුවැටිය උතුරට විහිදෙන අතර නකල්ස්හි බටහිර ස්කන්ධය සමඟ සම්බන්ධ වේ. පැහැදිලි දිනයක, නරඹන්නන්ට මධ්‍යම කඳුකරය, මහනුවර නගරය, සෙම්බුවත්ත වැව සහ නකල්ස් කඳුකරය නිරීක්ෂණය කළහැකි ආකර්ෂණීය ස්ථානයකි.

අමුත්තන්ට නවාතැන් ගැනීමට කඳවුරු බිමක් සහ වතු බංගලා 02ක් ඇත. පැතලි කඳු මුදුනේ මැද භාගයේ නිම කරන ලද හින්දු සිද්ධස්ථානයක් සහ දර්ශන භුක්ති විදීමට කුරු භාවිතයෙන් සාදන ලද පැල්පතක් ඇත. දහවල් කාලයේදී ප්‍රදේශය ආවරණය වන පරිදි මිදුම නිසා බාධාවකින් තොරව දර්ශන භුක්ති විදීමට උදාසන සංචාරය කිරීම වඩා යෝග්‍ය වේ.

### බර්න්සයිඩ්



මහනුවර පිහිටා ඇති, බර්න්සයිඩ් බංගලාව රංගල පොල්ගොල්ල ජලාශයේ සි ජලේන් ගුවන් තොටුපොළේ සිට සැතපුම් 13 ක් දුරින් පිහිටා ඇති ආකර්ෂණීය ස්ථානයකි.

**දන්කන්ද වැව - මිඩලන්ඩ්ස්**



දර්ශනීය දන්කන්ද වැව මධ්‍යම පළාතේ ජලාශයක් වන අතර එහි උස මීටර් 957 කි. මෙම දන්කන්ද වැව, කිරිමැටියාරන්දට සහ දංකන්ද වත්තට ආසන්නව සහ ශ්‍රී ලංකා රාජ්‍ය වැවිලි සංස්ථාව සතු මිඩලන්ඩ්ස් වතුයායට නුදුරින් පිහිටා ඇත.

**හුන්නස්ගිරිය**



මහනුවර නගරයේ සිට කිලෝමීටර 22ක දුරින් හා මාතලේ දිස්ත්‍රික්කයේ ඇල්කඩුව ගම්මානයට ආසන්නයේ පිහිටි නකල්ස් කඳු පානියත් හුන්නස්ගේල්ස් දිය ඇල්ලක් දෙස් විදෙස් සංචාරකයින්ගේ සිත්ගත් ආකර්ෂණීය ස්ථානයකි. ශ්‍රී ලංකා රාජ්‍ය වැවිලි සංස්ථාවට අයත් හුන්නස්ගිරිය රාජ්‍ය වතුයාය මගින් මෙම දිය ඇල්ල නැරඹීමට පැමිණෙන සංචාරකයින් සඳහා පහසුකම් සලසා දී ඇත.

**වැවතැන්න - වූඩ්සයිඩ්**



වැවතැන්න කඳවුරු භූමිය, මධ්‍යම පළාතේ මහනුවර දිස්ත්‍රික්කයෙහි මැදමහනුවර ප්‍රදේශයේ පිහිටා ඇති වූඩ්සයිඩ් රාජ්‍ය වතුයායෙහි පිහිටා ඇති අතර මහනුවර නගරයේ සිට කිලෝමීටර 37.9ක දුරින් පිහිටා ඇත. මෙම සුන්දර කඳවුරු භූමියවෙත යන මාවත තරමක් දුෂ්කර වුව ද එය ඉතා සුන්දර අත්දැකීම් බහුල ගමනකි. මහනුවර සිට වැවතැන්න දක්වා යන අතරමහදී විස්මිත සහ ලෝක ප්‍රසිද්ධ වික්ටෝරියා වෙල්ල (ඩැම්) හමුවීම ද තවත් අපූර්වත්වයකි.

**සම්බන්ධීකරණ තොරතුරු**

සම්බන්ධීකරණ නිලධාරී	: අමීල ජයවර්ධන මහතා
සම්බන්ධීකරණ මධ්‍යස්ථානය	: ප්‍රාදේශීය කාර්යාලය
ලිපිනය	: ප්‍රාදේශීය කාර්යාලය, ගල්පිහිල්ල, පන්විල.
දුරකථන අංකය	: 081-5634903
ෆැක්ස් අංකය	: 081-5634902
විද්‍යුත් තැපෑල	: <a href="mailto:regionalofficegp@gmail.com">regionalofficegp@gmail.com</a>

## 2019 වර්ෂය තුළ රාජ්‍ය වැවිලි සංස්ථාව මඟින් පාලනය වන වතුයායන්හි තත්ත්වය

2019 ආරම්භයේදී ශ්‍රී ලංකා රාජ්‍ය වැවිලි සංස්ථාවෙහි කළමනාකරණය යටතේ වතු 15 ක් තිබූ අතර ඉන් වැවිලි 14 ක් මහනුවර සහ මාතලේ දිස්ත්‍රික්කවල පිහිටා ඇති අතර, වලහන්දුව වතුයාය ගාල්ල දිස්ත්‍රික්කයේ පිහිටා ඇත.

වගුව 01- වතුයායන්හි විස්තර

ශ්‍රී ලංකා රාජ්‍ය වැවිලි සංස්ථාව				
අංකය	වතුයායේ නම	දිස්ත්‍රික්කය	ප්‍රාදේශීය ලේකම් කොට්ඨාශය	මුළු විශාලත්වය (හෙක්.)
1	අලකොල	මහනුවර	පන්විල	819.86
2	කොටගහ	මහනුවර	මැදදුම්බර	1,059.81
3	ගල්පිහිල්ල	මහනුවර	පන්විල/ කුණ්ඩසාලේ	761.24
4	ගෝමර	මහනුවර	පන්විල	731.13
5	භාගල	මහනුවර	පන්විල	449.49
6	හෙයාපාර්ක්	මහනුවර	උඩුකුඹුර	976.75
7	හුන්නස්ගිරිය	මහනුවර	උකුවෙල	739.72
8	කැලෑබොක්ක	මහනුවර	පන්විල	1,370.36
9	කුඩාඔය	මාතලේ	රත්තොට	36.00
10	මීඬිලන්ඩස්	මාතලේ	රත්තොට	1,221.31
11	නිකොළය	මාතලේ	පල්ලේතැන්න	332.41
12	ඔපල්ගල	මහනුවර	මැදදුම්බර	723.10
13	රංගල	මහනුවර	මැදදුම්බර	630.60
14	වෛතලාව	මහනුවර	මැදදුම්බර	551.05
15	විහාරගල	බදුල්ල	හල්දුම්මුල්ල	41.90
16	වුඩ්සයිඩ්	මහනුවර	මැදදුම්බර	472.75
17	වලහන්දුව	ගාල්ල		96.22
		එකතුව		<b>11,013.70</b>

**ශ්‍රී ලංකා රාජ්‍ය වැවිලි සංස්ථාව සතු වතුයායන් පිළිබඳ සාරාංශය**

වගුව 02- ශ්‍රී ලංකා රාජ්‍ය වැවිලි සංස්ථාව විසින් මිල දී ගෙන ඇති වතුයායන්

වතුයාය	මිල දී ගත් දිනය	භූමි ප්‍රමාණය (හෙක්ටයාර)
හපුගස්තැන්න	1/1/1972	1709.31
අළුපොළ	1/1/1972	1228.74
ගලබොඩ	1/1/1972	376.92
හල්ගොල්ල	1/1/1972	1006.88
රාස්සගල	1/1/1972	776.49
විකිලිය	1/1/1972	805.67
තිස්පනේ	1/1/1972	384.62
මැද්දේකන්ද	1/1/1972	676.11
සොගම	1/1/1972	476.11
මතුරට	15/05/1975	278.54
ඔඩුවෙල	1/6/1973	659.51
අයිස්ලැබ්	26/11/1973	382.59
වෙදමුල්ල	1/9/1973	484.62
රම්බොඩ	1/9/1973	765.18
ග්‍රේවැලි	1/1/1974	320.24
දකුණු මැදදුම්බර	1/2/1974	505.26
කැරොලිනා	1/7/1974	1063.56
ගල්ලේබොද්ද	1/7/1974	752.63
ගෙනන්ට්	1/7/1974	203.24
සෙනට් හේලියර්	1/7/1974	172.87
රොහුමප්ටන්	15/3/1974	100.61
නන්පේරියල්	11/4/1974	203.64
උඩපොළ	27/5/1975	278.54
ඩෙල්කිත්	19/5/1975	1223.38
ඇල්පිටිය	1/6/1975	785.02
ගලහ-සිලික් ප්‍රොපෙක්ට්	1/7/1975	694.33
හොට්විල්	1/7/1975	412.15
කැම්පියන්	1/7/1975	848.99
ඇහැලියගොඩ	1/8/1975	410.93
සපුමල්කන්ද	1/8/1975	646.96
දියදාව		280.57
එකතුව		18914.21

වගුව 03 - ශ්‍රී ලංකා රාජ්‍ය වැවිලි සංස්ථාව වෙත ගැසට්පත් මඟින් ලැබුණු ඉඩම්

ගැසට් අංකය	දිනය	ලැබුණු ආකාරය	වතුයායන් ගණන		නාමික වටිනාකම
			ප්‍රාදේශීය වැවිලි සමාගම්	ශ්‍රී ලංකා රාජ්‍ය වැවිලි සංස්ථාව	
150/12	7/24/1981	ඉඩම් ප්‍රතිසංස්කරණ කොමිෂන් සභාව	38	0	නැත
181/12	2/27/1989		55	25	නැත
815/10	4/21/1994		122	1	123
195/6	5/31/1982		6	8	123
569/14	8/2/1989		3	0	123
571/14	8/14/1989		1	0	123
206/15	8/20/1982		0	1	123
230/12	2/2/1983		1	0	123
937/2	8/19/1996		8	0	123
157/13	4/3/1975		රජය	5	0
439/18	2/6/1987	0		1	123
එකතුව			239	36	

වගුව 04- රජයේ විවිධ ආයතන හරහා ශ්‍රී ලංකා රාජ්‍ය වැවිලි සංස්ථාව වෙත ලැබුණු ඉඩම්

වතුයාය	ලැබුණු ආකාරය	ලැබුණු දිනය	භූමි ප්‍රමාණය (හෙක්ටයාර)
හීග්ගොඩ	ඉඩම් කොමසාරිස්	1/10/1960	319.81
රදෙල්ල	දේශීය ආදායම් කොමසාරිස්	1/10/1960	633.60
යටවත්ත	දේශීය ආදායම් කොමසාරිස්	1/10/1960	522.67
නෙලිඋල	දේශීය ආදායම් කොමසාරිස්	1/10/1960	337.65
පල්ලේකැලේ	ඉඩම් කොමසාරිස්	1/1/1968	1270.04
එකතුව			3083.77

වතුයායන්හි භූමි පරිභෝජනය 2019

වගුව 05- වතුයායන්හි භූමි පරිභෝජනය 2019

වතුයාය	හෙක්ටයාර ප්‍රකාශය , ශ්‍රී ලංකා රාජ්‍ය වැවිලි සංස්ථාව -2019													
	හේ වගා කළ ඉඩම් ප්‍රමාණය (හෙක්ටයාර)			රබර් (හෙක්ටයාර)			සුළු අපනයන බෝග (හෙක්ටයාර)		දැව වගාව (හෙක්ටයාර)		කණකොළ (හෙක්ටයාර)	කුඹුරු (හෙක්ටයාර)	වෙනත් (හෙක්ටයාර)	මුළු ඉඩම් ප්‍රමාණය (හෙක්ටයාර)
	ආදායම සහිත හේ		කොන්ග්‍රාන් පදනම් මත දළ නෙලීමට ලබා දී ඇති ඉඩම් ප්‍රමාණය	නේ කඩාන් නැවත වගාව		පැරණි රබර් වගාව	රබර් නැවත වගාව	ඉන්ධන දැව	වාණිජ දැව	ඉන්ධන දැව				
	දැව හේ	රිකිලී හේ	රිකිලී හේ	දැව හේ	රිකිලී හේ	දැව හේ	රිකිලී හේ	දැව හේ	රිකිලී හේ	දැව හේ	රිකිලී හේ			
අලකොළ	161.75	114.95	115.50	-	1.00	12.00	-	68.60	24.00	55.38	-	266.68	819.86	
කොටඹ	261.46	34.42	144.31	-	0.40	3.00	-	53.69	-	24.14	-	538.39	1,059.81	
ගල්ලිපිලි	71.28	165.01	-	-	2.21	7.04	-	5.85	-	70.21	-	444.29	765.89	
හෝමර	104.85	116.73	128.61	-	-	9.00	-	74.80	37.90	1.60	-	257.64	731.13	
භාගල	101.80	77.78	84.66	-	0.42	7.00	-	-	-	89.62	-	88.21	449.49	
හෙයර්පාර්ක්	164.50	-	183.50	-	-	-	-	55.00	-	-	-	573.75	976.75	
භූතනස්ඊරි	153.14	37.78	34.21	-	0.60	2.00	-	30.37	5.00	2.00	-	474.62	739.72	
කැලෑබොක්ක	188.97	304.24	190.43	-	1.21	32.50	-	148.31	335.46	15.00	14.00	17.67	1,370.36	
මීඩලන්ඩ්	104.42	117.41	57.17	-	1.34	15.00	-	266.79	-	208.84	-	2.00	1,221.31	
නිකොලොය	-	47.14	2.43	-	-	26.50	-	65.64	-	18.00	-	172.70	332.41	
ඔපල්ගල	36.10	48.90	55.90	-	1.80	-	54.00	169.50	-	68.00	-	331.80	766.00	
රංගල	109.10	85.44	130.20	-	2.00	5.00	-	7.50	-	-	-	291.36	630.60	
වෛතලාව	34.00	39.20	74.69	-	-	-	-	61.06	-	47.39	-	294.71	551.05	
වලහන්දූව	2.05	-	-	-	-	1.00	65.47	7.40	-	-	-	14.30	95.22	
වුඩ්සයිඩ්	-	15.00	190.33	-	0.20	5.00	-	35.61	240.09	157.50	-	73.81	717.54	
එකතුව	1,493.42	1,204.00	1,391.94	-	11.18	125.04	119.47	1,050.12	642.45	757.68	14.00	4,393.17	11,227.14	

වතුයාන්ති ප්‍රධාන ආදායම් භෝගය වන කේ හා රබර් අස්වැන්න පසුගිය වසර 10ක් සමග සංසන්දනාත්මකව

වගුව 06- වතුයාන්ති ප්‍රධාන ආදායම් භෝගය වන කේ හා රබර් අස්වැන්න පසුගිය වසර 10ක් සමග සංසන්දනාත්මකව

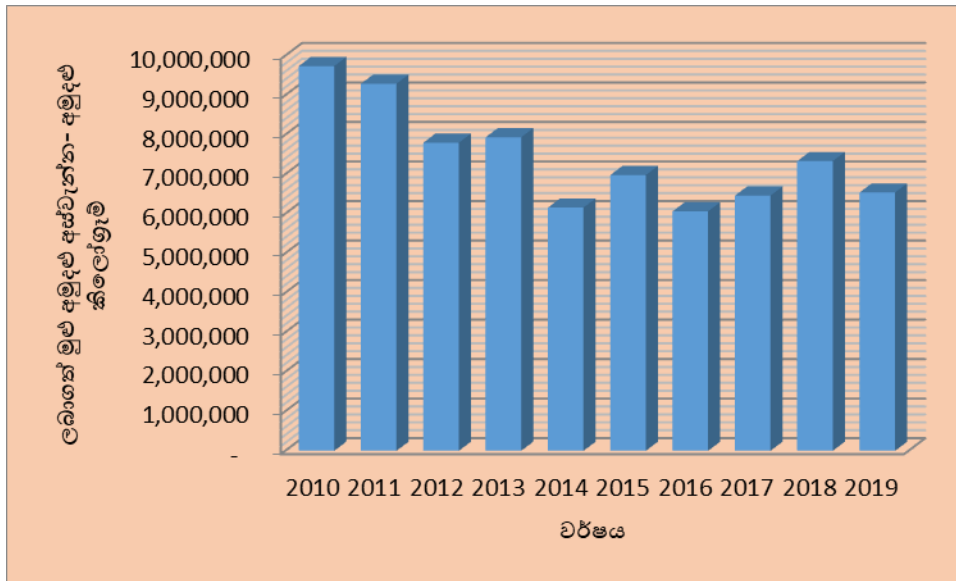
වතුයාය	කේ - අළු දළ (කිලෝග්‍රෑම්)									
	2010	2011	2012	2013	2014	2015	2016	2017	2018	2019
අලකොළ	1,065,220	1,077,059	952,633	880,458	769,499	787,217	705,364	759,745	734,923	617,413
කොවගඟ	352,166	312,648	370,453	258,308	194,663	216,383	170,940	205,002	293,452	253,262
ගල්පිල්ල	1,003,481	971,105	879,545	880,379	665,646	690,856	675,717	775,779	790,235	681,020
ගෝමර	602,682	647,939	566,360	574,639	486,583	547,711	667,328	764,337	743,270	706,865
හාගල	981,330	985,357	843,579	774,142	682,702	682,097	429,360	482,980	547,672	412,474
ගොයාර්පාර්ක්	543,660	455,650	399,609	463,485	375,497	298,837	229,330	252,911	298,088	252,867
හුන්නස්ගිරිය	651,682	370,875		520,190	431,449	578,320	515,374	528,226	496,959	487,032
කැලුබොක්ක	1,943,439	2,153,655	2,006,814	1,762,933	1,331,815	1,608,769	1,373,408	1,382,689	1,468,809	1,435,669
කුඩාමිය	-	-	-	-	-	-	-	-	-	2,581
මීඩලන්ඩ්	1,145,480	998,500	669,558	730,241	395,511	586,442	438,614	503,015	586,207	494,211
නිකොලොය ****					458	1,122	1,550	2,979	159,993	138,379
ඔපල්ගල	421,186	369,534	369,158	430,719	297,287	301,755	247,751	305,494	354,023	263,246
රංගල	1,024,601	948,550	739,211	658,274	521,922	678,266	604,332	492,346	606,262	579,595
වෛතලාව ***									228,362	157,356
විහාරගල	-	-	-	-	-	-	-	-	-	9,267
වුඩියයිඩ් **									22,153	44,463
<b>එකතුව</b>	<b>9,734,927</b>	<b>9,290,872</b>	<b>7,796,920</b>	<b>7,933,768</b>	<b>6,153,032</b>	<b>6,977,775</b>	<b>6,059,068</b>	<b>6,455,503</b>	<b>7,330,409</b>	<b>6,535,701</b>

\* රබර් - ලේඛකස් (කිලෝග්‍රෑම්)

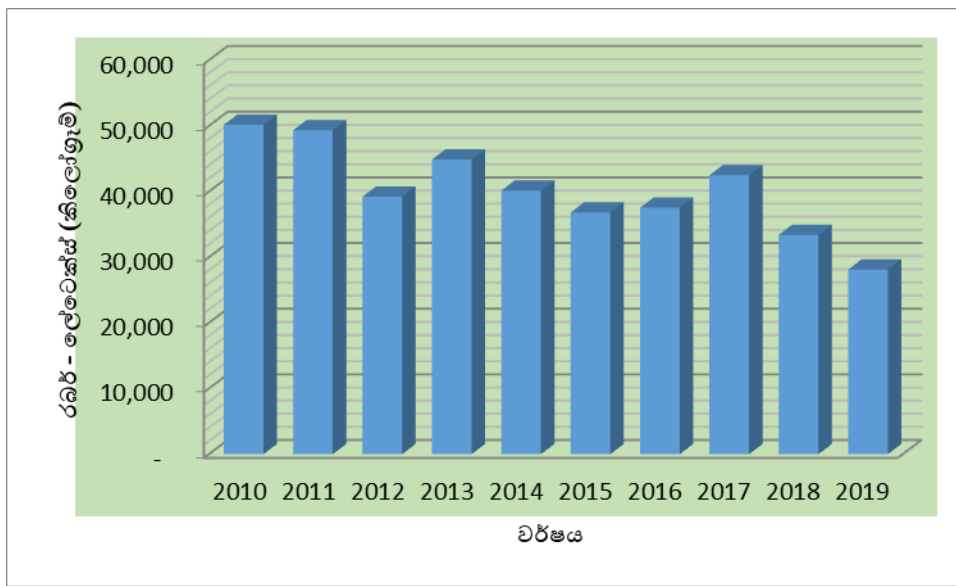
වතුයාය	* රබර් - ලේඛකස් (කිලෝග්‍රෑම්)									
	2010	2011	2012	2013	2014	2015	2016	2017	2018	2019
වලහන්දූව	50,163	49,332	39,218	44,861	40,140	36,809	37,522	42,470	33,395	28,122

\*\*\*\* නිකොලොය රාජ්‍ය වතුයාය 2010-2013 සිට මීඩලන්ඩ්ස් සමග එකාබද්ධ කෙරිණි  
 \*\*\* වෛතලාව රාජ්‍ය වතුයාය 2008-2017 සිට මරුති සමගම විසින් කළමනාකරණය කෙරේ  
 \*\* 2018 වර්ෂයට පෙර, වුඩියයිඩ් වතුයාය පිටතට පවරා දී තිබුණි  
 \* රබර් කිරිවල DRC අගය කිලෝග්‍රෑම් වලට පරිවර්තනය කර ඇත (Dry Rubber Content)

රූපය 03 - නේ අස්වැන්න පසුගිය වසර 10 ක් සමඟ සංසන්දනාත්මකව



රූපය 04 - රබර් අස්වැන්න පසුගිය වසර 10 ක් සමඟ සංසන්දනාත්මකව

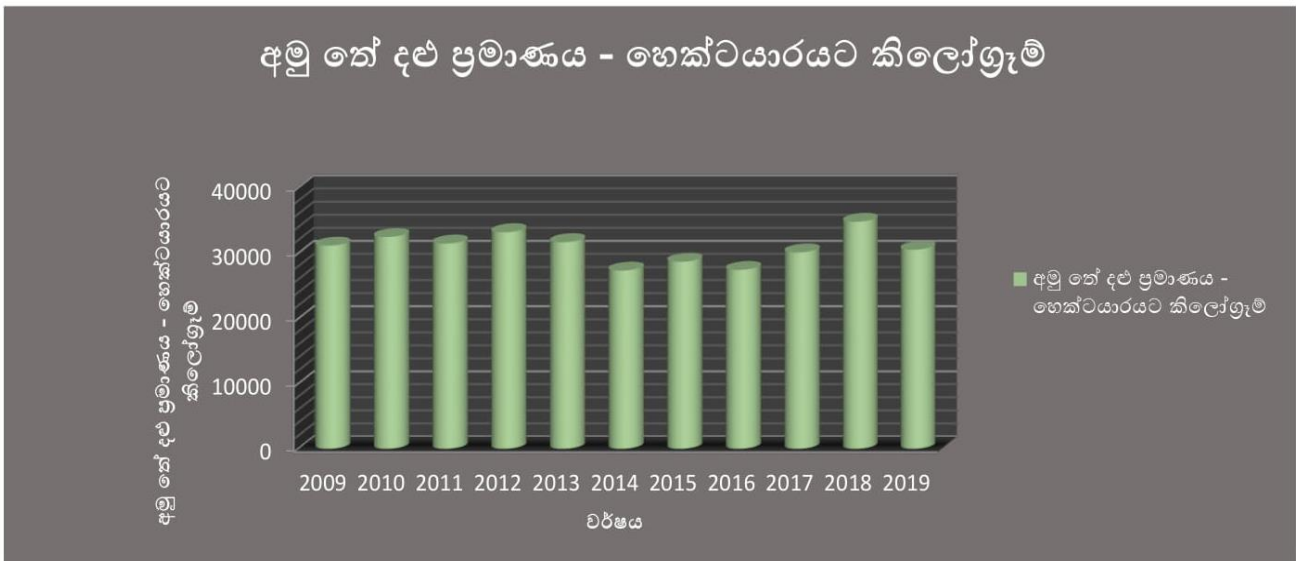


**වතුයායන්හි හෙක්ටයාර එකකට ලබාගත් අමුදළ හා රබර් අස්වැන්න වර්ෂ 2009 - 2019**

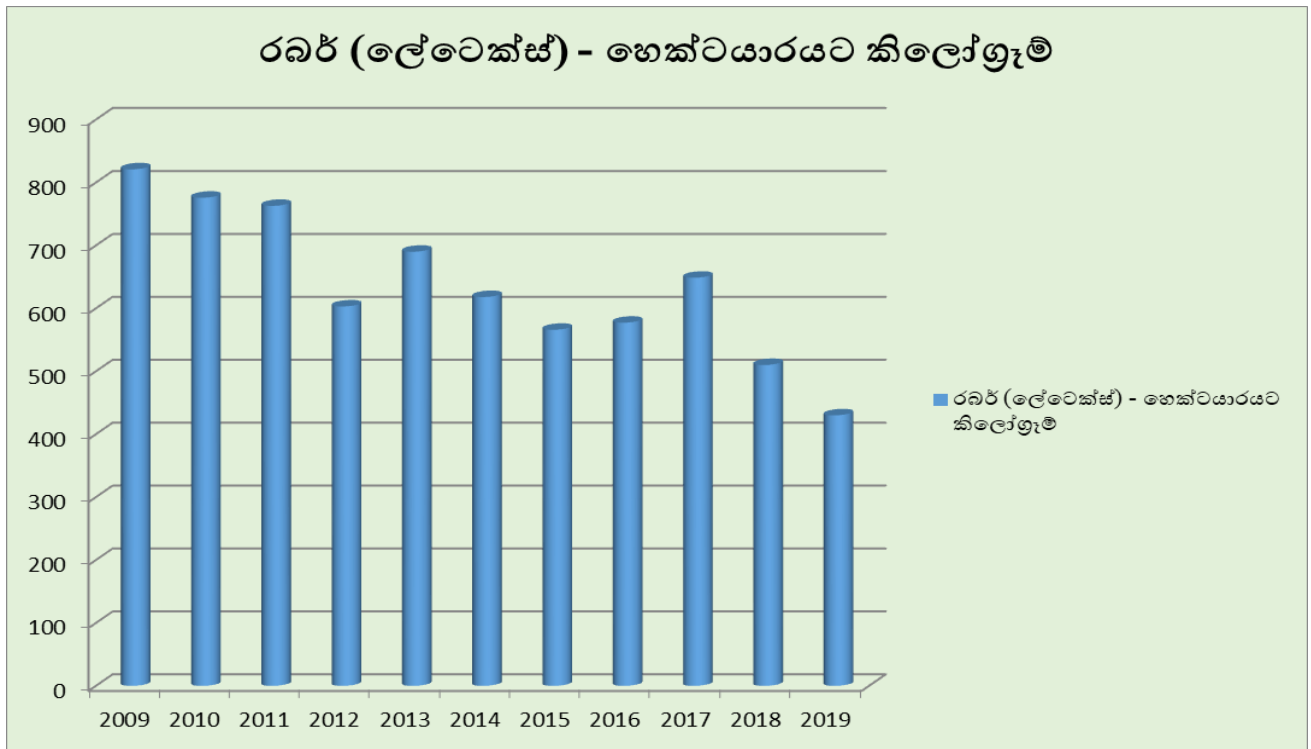
වගුව 07- වතුයායන්හි හෙක්ටයාර එකකට ලබා ගත් අමු දළ හා රබර් අස්වැන්න 2009-2019

වතුයාය	අමු හෝ දළ ප්‍රමාණය - හෙක්ටයාරයට කිලෝග්‍රෑම්										
	2009	2010	2011	2012	2013	2014	2015	2016	2017	2018	2019
අලකොළ	2,328	2,828	3,070	2,856	2,660	2,321	2,293	2,121	2,479	2,367	2032.05
කොටගහ	1,494	1,523	1,353	1,316	1,400	1,060	860	819	935	930	809.1
ගල්පිහිල්ල	3,696	4,228	5,088	4,009	3,819	2,926	2,981	2,916	3,656	3,901	3361.95
ගෝමර	2,746	2,958	3,772	3,474	3,363	3,121	3,363	3,084	3,451	3,139	3027.15
හාගල	2,454	2,781	2,851	3,595	3,223	2,772	2,716	2,447	2,781	2,883	2241.3
හෙයාපාර්ක්	1,823	1,807	1,633	1,274	1,633	1,274	995	674	795	1,260	1102.05
හුන්නස්ගිරිය	2,651	3,242	3,474	3,321	2,828	2,181	2,744	2,749	2,823	2,599	2548.2
කැලැබොක්ක	2,414	2,791	3,795	3,479	3,079	2,353	2,828	2,888	2,777	2,651	2552.85
කුඩාමිය	0	0	0	0	0	0	0	0	0	0	69.75
මීඬලන්ඬ	2,736	3,088	2,851	2,498	2,460	2,084	2,167	1,995	2,293	2,585	2204.1
නිකොලොය	2,410	-	-	-	-	1,772	1,702	2,544	2,884	3,218	2859.75
ඔපල්ගල	3,339	3,791	3,228	3,619	3,972	2,944	2,814	2,309	2,940	4,013	2999.25
රංගල	3,072	3,456	367	3,772	3,256	2,553	3,247	2,916	2,316	2,581	2659.8
වෛතලාව	-	-	-	-	-	-	-	-	-	2,688	2092.5
වීහරගල	-	-	-	-	-	-	-	-	-	-	223.2
<b>එකතුව</b>	<b>31,162</b>	<b>32,493</b>	<b>31,484</b>	<b>33,214</b>	<b>31,693</b>	<b>27,363</b>	<b>28,712</b>	<b>27,463</b>	<b>30,130</b>	<b>34,815</b>	<b>30,560</b>
<b>රබර් (ලේවෙක්ස්) - හෙක්ටයාරයට කිලෝග්‍රෑම්</b>											
වතුයාය	2009	2010	2011	2012	2013	2014	2015	2016	2017	2018	2019
එලහන්දුව	821	776	763	603	690	618	566	577	649	510	430

රූපය 05 - හෙක්ටයාර එකකට අමු තේ දළ අස්වැන්න (2009-2019)



රූපය 06: හෙක්ටයාර එකකට රබර් අස්වැන්න (2009-2019)



**බටහිර මැදරට කලාපයේ 2019 වසරේ වාර්ෂික වර්ෂාපතනය**

වගුව - 08 – බටහිර මැදරට කලාපයේ 2019 වසරේ වාර්ෂික වර්ෂාපතනය

මාසික වර්ෂාපතනය - 2019	
වතුයාය	වර්ෂාපතනය (මි.මී)
අලකොළ	1560.00
කොටගහ	2289.00
ගල්පිහිල්ල	1343.00
ගෝමර	2348.00
භාගල	2148.00
හෙයාපාර්ක්	2808.00
භූන්තස්ගිරිය	946.00
කැලෑබොක්ක	2278.00
මීඩලන්ඩ්	2946.00
නිකොළොය	1730.00
ඔපල්ගල	2508.00
රංගල	3776.00
වෛතලාව	1733.00

ඉහත විස්තර වලට අනුව, 2019 වර්ෂය පුරාවටම බටහිර මැදරට කලාපයට හොඳ වර්ෂාපතනයක් ලැබී තිබුණි.

**පසුගිය වර්ෂ 03 සඳහා පොහොර භාවිතය**

සමස්තයක් ලෙස සැලකිය යුතු මූල්‍ය සහනයන් ලැබී ඇත. එහෙත් කළමනාකරණය විසින් කෘෂිකාර්මික අවශ්‍යතාවක් ලෙස පොහොර හා වල්නාශක නිසි පරිදි ලබාදීමට අපොහොසත් වී ඇති බව පෙනී යයි.

වගුව - 09 – පසුගිය වර්ෂ 03 සඳහා පොහොර භාවිතය

වර්ෂය	භාවිතා කළ පොහොර ප්‍රමාණය (මෙ.ටොන්)	පොහොරේ පිරිවැය (රු.)	භාවිත කළ වල් නාශක ප්‍රමාණය (ලීටර/කිග්‍රෑ)	වල් නාශක පිරිවැය (රු.)
2017	306	15,918,300.00	400 kg	7,352,984.00
			1628 l	
2018	229	7,530,941.60	3347 l	14,308,425.00
2019	215	4,794,652.50	3207 l	14,431,500.00

2019 වර්ෂයේ ශ්‍රී ලංකා රාජ්‍ය වැවිලි සංස්ථාව මගින් නිෂ්පාදනය කරනු ලැබූ අමු දළ කිලෝග්‍රෑම් එකක විකුණුම් මිල රුපියල් 76.74 වූ අතර බටහිර මධ්‍යම කලාපයේ අමු දළ කිලෝග්‍රෑම් එකක විකුණුම් මිල රුපියල් 68.58ක් විය. ඒ අනුව, 2019 වර්ෂයේදී ශ්‍රී ලංකා රාජ්‍ය වැවිලි සංස්ථාවේ විකුණුම් අනුපාතය, බටහිර මධ්‍යම කලාපයේ විකුණුම් අනුපාතයට වඩා 8.16 කින් වැඩි අගයක පවත්වා ගෙන ඇත.

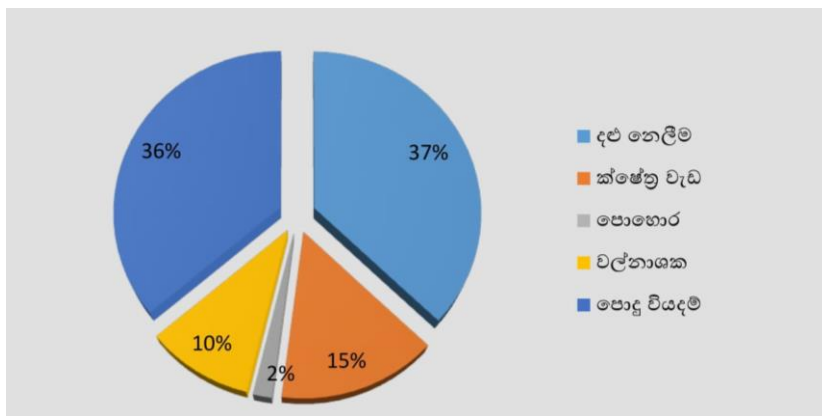
**පහත වගුව මගින් පසුගිය වසර 03ක සංස්ථාවේ අමු දළ කිලෝ එකක නිෂ්පාදන වියදම**

**සංසන්දනාත්මකව නිරූපනය කරයි**

වගුව - 10- පසුගිය වසර 03ක කාලය තුළ සංස්ථාවේ අමු දළ කිලෝ එකක සංසන්දනාත්මක නිෂ්පාදන පිරිවැය

වර්ෂය	අමු තේ දළ කිලෝග්‍රෑමයකට නිෂ්පාදන පිරිවැය (රුපියල්)					
	දළ නෙලීම	ක්ෂේත්‍ර වැඩ	පොහොර	වල්නාශක	පොදු වියදම්	එකතුව
2017	31.16	12.31	3.64	6.08	49.45	102.64
2018	32.44	13.24	2.59	7.84	45.96	102.07
2019	45.34	18.34	2.15	12.34	44.19	122.36

රූපය 07 - පසුගිය වසර 03ක කාලය තුළ සංස්ථාවේ අමු දළ කිලෝ එකක සංසන්දනාත්මක නිෂ්පාදන පිරිවැය



ඒ අනුව අමු දළ කිලෝග්‍රෑම් එකක සමස්ත නිෂ්පාදන වියදමෙන් පොහොර පිරිවැය ඉතා අඩුය. නිෂ්පාදන පිරිවැයේ විශාල පංගුවක් ගන්නා අමු දළ නෙලීමේ සහ පොදු වියදම් කළමනාකරණය නොකර පොහොර පිරිවැය පාලනය කර ඇති බැවින් අපේක්ෂිත අස්වැන්න අඩු වී ඇත. පාලන අධිකාරියට සහ කළමනාකාරීත්වයට මේ තත්ත්වය වටහා නොගැනීම ශ්‍රී ලංකා රාජ්‍ය වැවිලි සංස්ථාවේ පවතින දිගුකාලීන පාඩුවට එය එක් හේතුවක් වී ඇත.

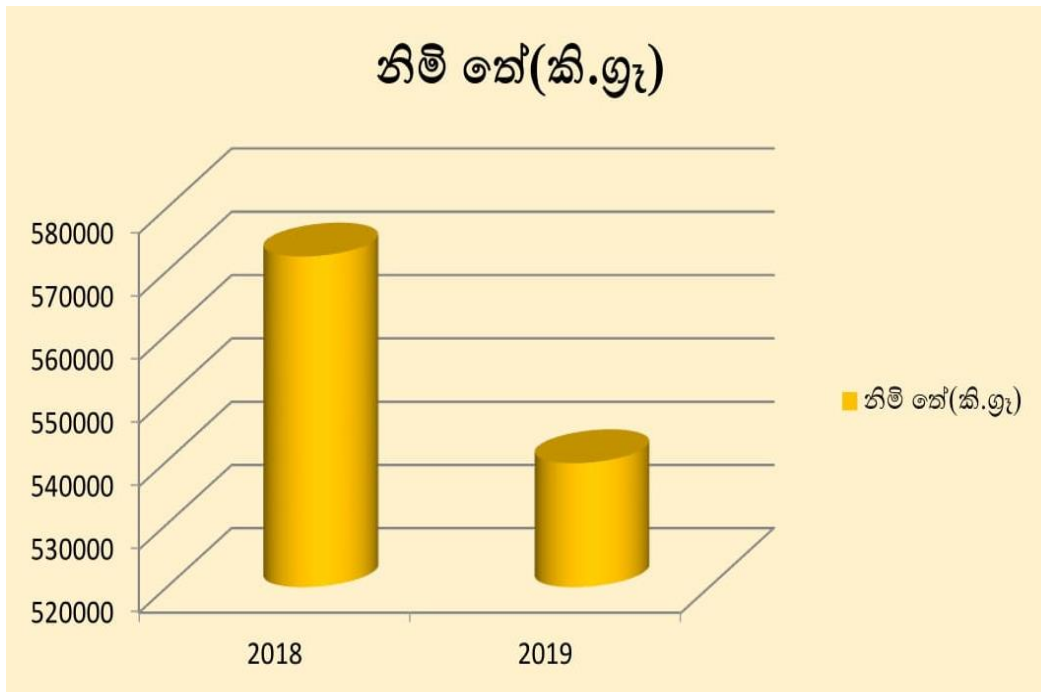
**තේ නිෂ්පාදනය**

ශ්‍රී ලංකා රාජ්‍ය වැවිලි සංස්ථාව සතුව දැනට තේ නිෂ්පාදන කර්මාන්තශාලා දහයක් ඇති අතර එයින් සී.ටී.සී තේ කර්මාන්තශාලා තුනක් පමණක් ක්‍රියාකාරී තත්ත්වයේ පවතී. කැලෑබොක්ක, මීඬලන්ඩ්ස් සහ රංගල තේ කර්මාන්තශාලා තුන මගින් අපගේ වතුයායන් කිහිපයකින් ලබා ගන්නා අමු දළවලින් තේ නිෂ්පාදනය කරයි. පහත වගුවෙන් එම තේ නිෂ්පාදනය නිරූපනය කරයි.

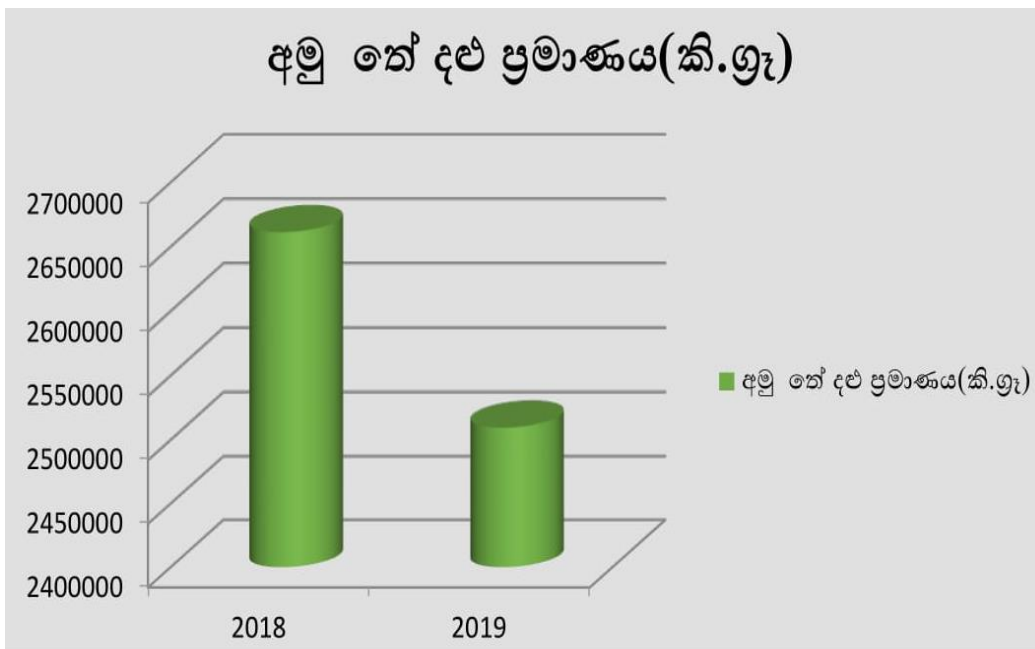
වගුව - II - නේ නිෂ්පාදනය

කර්මාන්තශාලාව	අමු නේ දළ (කි.ග්‍රෑම්)		නිමි නේ (කි.ග්‍රෑම්)		නිපදවූ නිමි නේ ප්‍රමාණය ප්‍රතිශතයක් ලෙස		නිෂ්පාදන පිරිවැය - කිලෝග්‍රෑම් එකකට රුපියල්		ශුද්ධ විකුණුම් සාමාන්‍ය - කිලෝග්‍රෑම් එකකට රුපියල්	
	2018	2019	2018	2019	2018	2019	2018	2019	2018	2019
කැලෑබොක්ක	1,468,809.45	1,435,669.00	315,873.00	308,746.00	22.89	22.79	569.36	710.28	385.39	362.11
මිඬුලන්ඬි	586,206.90	494,211.00	126,066.00	106,282.00	23.21	23.40	560.09	659.94	428.20	414.87
රංඹල	606,262.35	579,595.00	130,379.00	124,644.00	21.82	23.22	592.84	660.02	412.44	358.71
එකතුව	2,661,278.70	2,509,475.00	572,318.00	539,672.00						

රූපය - 08- නිමි තේ නිෂ්පාදනය



රූපය - 09- අමු තේ දළ ප්‍රමාණය නිෂ්පාදනය



වගුව 12- කර්මාන්තශාලා පිළිබඳ විස්තර

කර්මාන්තශාලාව	පිහිටි දිස්ත්‍රික්කය	නිෂ්පාදනය කරන තේ වර්ගය	ධාරිතාවය (කිලෝග්‍රෑම් )		වර්තමාන තත්ත්වය
			පෙරීම (Sifting)	මැළවීම (Withering)	
කොටගහ	මහනුවර	ඔතඩොක්ස්	1,290	6,000	අක්‍රිය
ගෝමර	මහනුවර	ඔතඩොක්ස්	8000 ( සමස්ත ධාරිතාවය )		අක්‍රිය
හාගල	මහනුවර	ඔතඩොක්ස්	1,419	6,600	අක්‍රිය
හුන්තස්ගිරිය	මාතලේ	සීටීසී	1,720	8,000	අක්‍රිය
කැලෑබොක්ක	මහනුවර	සීටීසී	12,000 ( සමස්ත ධාරිතාවය )		ක්‍රියාත්මකයි
මීඩලන්ඩ්	මාතලේ	සීටීසී	1,400	10,224	ක්‍රියාත්මකයි
දන්කන්ද	මාතලේ	ඔතඩොක්ස්	860	4,000	අක්‍රිය
නිකොළොය	මාතලේ	ඔතඩොක්ස්	645	3,000	අක්‍රිය
රංගල	මහනුවර	සීටීසී	1,500	7,000	ක්‍රියාත්මකයි

අපගේ කර්මාන්තශාලාවල නිෂ්පාදන පිරිවැය ඉතා ඉහළ මට්ටමක පැවතීම සහ අපගේ නිෂ්පාදන සඳහා අලෙවි වන ඉතා අඩු මිල යන හේතු මත ශ්‍රී ලංකා රාජ්‍ය වැවිලි සංස්ථාව දැඩි මූල්‍ය අර්බුදයකට මුහුණ දී තිබේ.

මනා පළපුරුදු සහ පුහුණු කළමනාකාරීත්වයක් සහ අධීක්ෂණ කාර්ය මණ්ඩලයක් සිටින ශ්‍රී ලංකා වැවිලි රාජ්‍ය වැවිලි සංස්ථාව විසින් නිෂ්පාදනය කරනු ලබන අමු දළ සහ තේ සඳහා මැදරට සාමාන්‍ය මිලට වඩා අඩු මිලක් ලැබීම කණගාටුදායක තත්ත්වයකි.

මීඩලන්ඩ්ස් තේ කර්මාන්තශාලාව මාතලේ දිස්ත්‍රික්කයේ පිහිටි එකම සී.ටී.සී තේ කර්මාන්තශාලාවයි. කැලෑබොක්ක සහ රංගල තේ කර්මාන්තශාලා මහනුවර දිස්ත්‍රික්කයේ පිහිටා ඇත.

කැලැබොක්ක තේ කර්මාන්තශාලාව



රංගල තේ කර්මාන්තශාලාව




මීඬලන්දිස් තේ කර්මාන්තශාලාව



**සංස්ථා තේ**

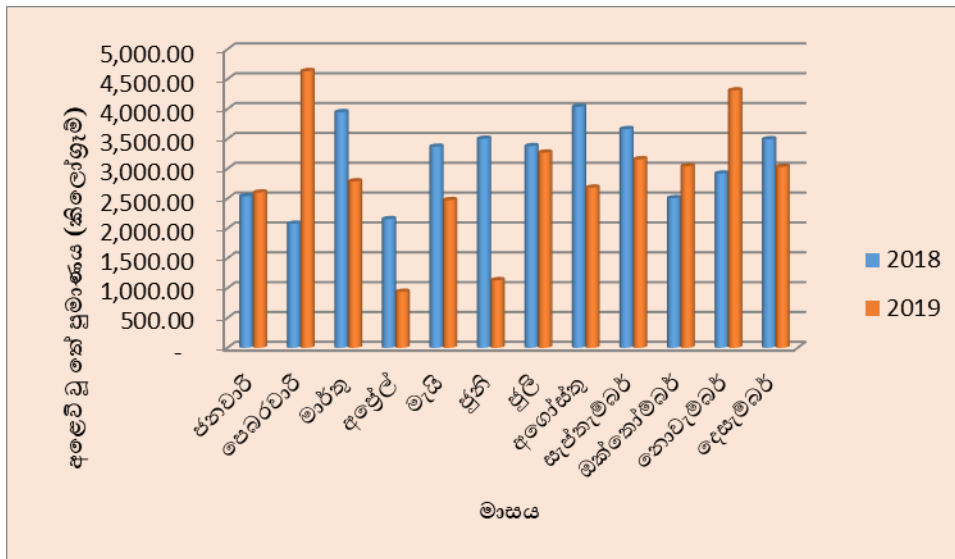
දේශීය වෙළඳපොළට සංස්ථා තේ ලබා දීම තුළින් සංස්ථා තේ මිල, තේ වෙන්දේසිය තුළ උච්චාවචනය වීමෙන් ඇතිවන තාවකාලික මූල්‍ය අර්බුදයන්ට සහනයක් ලබා දීම පිණිස 2016 වර්ෂයේ නොවැම්බර් මස “සංස්ථා තේ” නිෂ්පාදනය ආරම්භ කරන ලදී.



වගුව 13: සංස්ථා තේ අලෙවිය - ප්‍රමාණාත්මක සංසන්දනය (2018-2019)

මාසය	අලෙවි වූ තේ ප්‍රමාණය (කිලෝග්‍රෑම්)	
	2018	2019
ජනවාරි	2,539.70	2,602.35
පෙබරවාරි	2,079.50	4,635.50
මාර්තු	3,947.65	2,789.00
අප්‍රේල්	2,156.45	939.40
මැයි	3,369.60	2,474.70
ජූනි	3,502.15	1,133.70
ජූලි	3,379.45	3,270.10
අගෝස්තු	4,036.70	2,683.40
සැප්තැම්බර්	3,663.70	3,158.50
ඔක්තෝම්බර්	2,507.20	3,043.40
නොවැම්බර්	2,919.30	4,313.00
දෙසැම්බර්	3,493.80	3,031.70
එකතුව	37,595.20	34,074.75

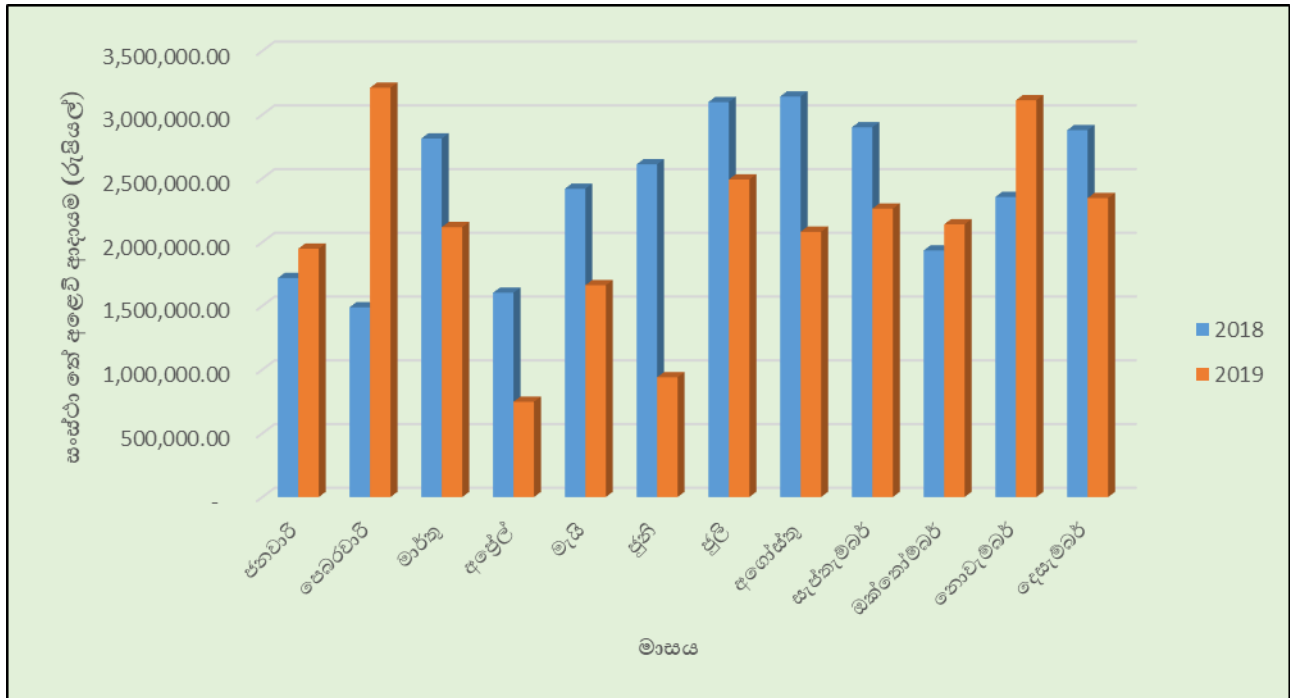
රූපය 10: සංස්ථානේ අලෙවිය - ප්‍රමාණාත්මක සංසන්දනය (2018-2019)



වගුව 14: සංස්ථානේ අලෙවි ආදායම (2018-2019)

මාසය	සංස්ථානේ අලෙවි ආදායම (රුපියල්)	
	2018	2019
ජනවාරි	1,717,815.75	1,948,165.75
පෙබරවාරි	1,488,562.75	3,210,598.25
මාර්තු	2,812,306.69	2,117,156.80
අප්‍රේල්	1,602,650.75	747,592.50
මැයි	2,418,044.32	1,661,434.00
ජූනි	2,609,889.00	939,404.50
ජූලි	3,098,106.25	2,490,900.70
අගෝස්තු	3,141,931.85	2,080,812.75
සැප්තැම්බර්	2,900,447.15	2,261,769.50
ඔක්තෝම්බර්	1,934,503.70	2,139,277.25
නොවැම්බර්	2,354,412.15	3,112,667.00
දෙසැම්බර්	2,877,599.25	2,345,363.50
එකතුව	<b>28,956,269.61</b>	<b>25,055,142.50</b>

රූපය 11: සංස්ථා තේ අලෙවි ආදායම (2018-2019)



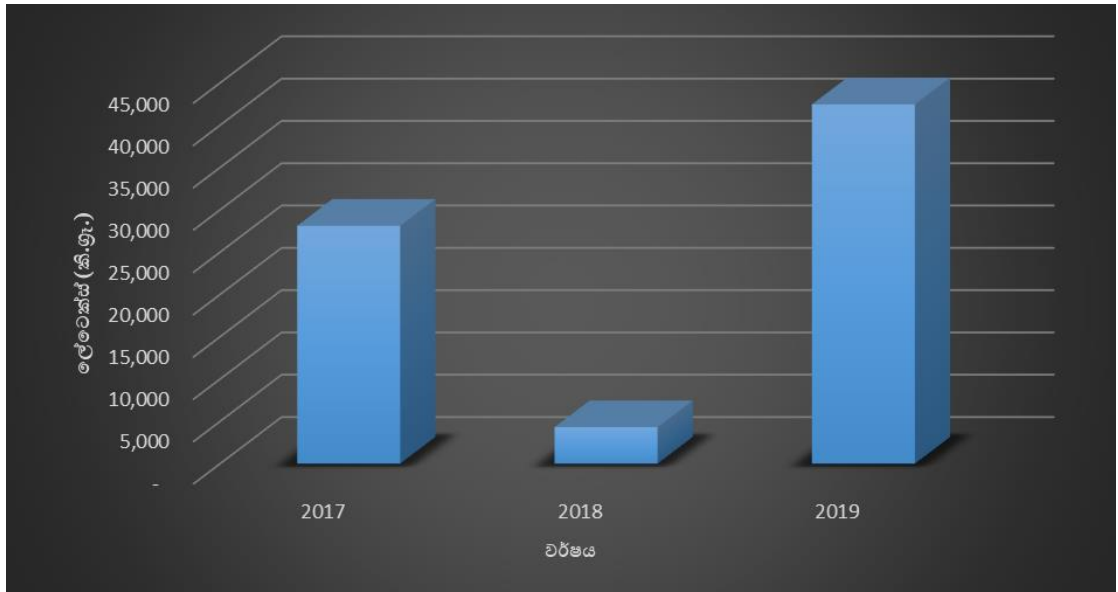
**රබර් නිෂ්පාදනය**

ශ්‍රී ලංකා රාජ්‍ය වැවිලි සංස්ථාව සතුව පවතිනුයේ එක් රබර් වතුයායක් පමණි. එය ගාල්ල දිස්ත්‍රික්කයේ වලහන්දුව ප්‍රදේශයේ පිහිටා ඇත. වර්ෂ තුනක් සඳහා මුළු රබර් කිරි නිෂ්පාදනය පහත වගුවෙන් නිරූපණය වේ.

වගුව 15- වර්ෂ තුනක් සඳහා මුළු රබර් නිෂ්පාදනය

වර්ෂය	ලේඛකස් (කි.ග්‍රෑ.)	මුළු වියදම (රු.)	ලාභය/(අලාභය) (රු.)	ශුද්ධ විකිණුම් අගය (රු.)	නිෂ්පාදන පිරිවැය කිලෝග්‍රෑම් එකකට (රු.)	කිලෝග්‍රෑමයකට ලාභය/(අලාභය) (රු.)
2019	28,122.00	14,686,995.72	(7,806,787.00)	300.00	522.26	(222.26)
2018	4,318	1,347,734.16	(397,747)	220.00	312.12	(92.12)
2017	42,470	5,617,931.60	(3,350,208)	123.85	132.28	(8.43)

රූපය 12-රබර් නිෂ්පාදනය (2016-2018)



භාණ්ඩාගාර ප්‍රතිපාදන

මෙම වසරේ මෙන්ම පෙර වසරවල වැටුප් හා එදිනෙදා වියදම් කළමනාකරණය කිරීම සඳහා මහා භාණ්ඩාගාරය විසින් රුපියල් මිලියන 222 ක මූල්‍ය ප්‍රතිපාදන සපයා ඇත.

වගුව - 16- භාණ්ඩාගාර ප්‍රතිපාදන

	2015	2016	2017	2018	2019
මෙහෙයුම් වියදම් (කම්කරු වේතන සහ කාර්ය මණ්ඩල වැටුප්)	104	100	130	68	222
ව්‍යවස්ථාපිත ගෙවීම් (සේදා/සේනිහාආ/පාරිතෝෂික)	100	0	134	90	0
ශ්‍රී ලංකා රාජ්‍ය වැවිලි සංස්ථාවේ සංවර්ධන කටයුතු	0	0	0	0	0
<b>මුළු ලැබීම් (රු.මි)</b>	<b>204</b>	<b>100</b>	<b>264</b>	<b>158</b>	<b>222</b>

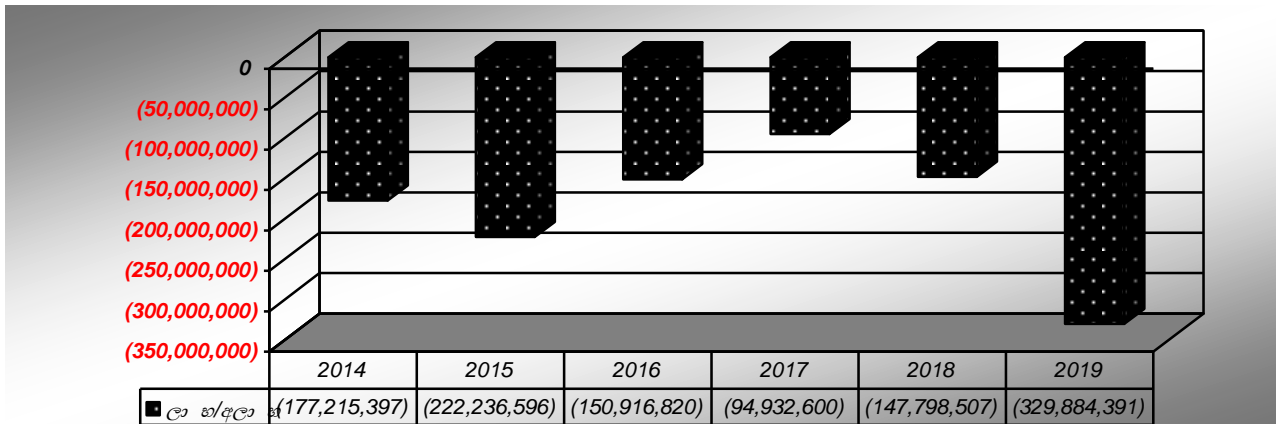
**2019 වර්ෂය සඳහා වාර්ෂික ඇස්තමේන්තුව සහ 2019 වර්ෂයේ ගිණුම් ප්‍රකාශය අනුව සංස්ථාවේ මූල්‍ය තත්ත්වය පහත පරිදි නිරූපණය වේ**

වගුව 17- 2019 වර්ෂය සඳහා වාර්ෂික ඇස්තමේන්තුව සහ 2019 වර්ෂයේ ගිණුම් ප්‍රකාශය අනුව කායිසාධනය

විස්තරය	2019 ඇස්තමේන්තුව	වාර්ෂික ගිණුම් - 2019	කායිසාධනය	2018 ඇස්තමේන්තුව	වාර්ෂික ගිණුම් - 2018	කායිසාධනය
සැකසූ තේ - නිෂ්පාදන පිරිවැය (C.O.P.)	460.55	549.50	119.31	425.88	445.58	104.63
- ශුද්ධ අලෙවි සාමාන්‍යය (N.S.A)	436.12	373.70	85.69	450.94	371.22	82.32
රබර් - නිෂ්පාදන පිරිවැය (C.O.P.)	287.72	429.52	149.28	299.24	420.59	140.55
- ශුද්ධ අලෙවි සාමාන්‍යය (N.S.A)	300.00	246.61	82.20	350.00	244.25	69.79
ඇස්තමේන්තුගත නිෂ්පාදනය - සැකසූ තේ (කිග්‍රෑ)	2,057,042	1,409,509	68.52	2,367,400	1,585,483	66.97
ඇස්තමේන්තුගත නිෂ්පාදනය - රබර් (කිග්‍රෑ)	45,500	28,122	61.81	45,500	33,395	73.40
<b>ආදායම</b>	<b>රු:</b>	<b>රු:</b>	<b>රු:</b>	<b>රු:</b>	<b>රු:</b>	<b>රු:</b>
සැකසූ තේ සහ තේ දළ	897,108,237	526,735,834	58.71	1,067,555,575	588,555,635.00	55.13
රබර් -ලේවෙක්ස්	13,650,000	6,935,151	50.81	15,925,000	8,156,688.00	51.22
මුළු ආදායම	910,758,237	533,670,985	58.60	1,083,480,575	596,712,323.00	55.07
<b>අඩු කළා: නිෂ්පාදන පිරිවැය</b>						
සැකසූ තේ සහ තේ දළ	947,367,672	774,529,082	81.76	1,008,236,601	706,455,462.00	70.07
රබර්	13,091,117	12,078,825	92.27	13,615,324	14,045,649.00	103.16
මුළු නිෂ්පාදන පිරිවැය	960,458,789	786,607,907	81.90	1,021,851,925	720,501,111.00	70.51
දළ ලාභය/(පාඩුව) - වතුයාය	(49,700,551)	(252,936,922)	508.92	61,628,650	(123,788,787.00)	-200.86
<b>එක් කළා: වෙනත් ආදායම්</b>						
වෙනත් ආදායම් - වතුයාය	432,961,589	52,160,715	12.05	336,320,599	74,648,845.00	22.20
වෙනත් ආදායම් - ප්‍රධාන කාර්යාලය	55,630,000	57,076,072	102.60	88,371,690	42,098,097.00	47.64
මුළු වෙනත් ආදායම් - වතු සහ ප්‍රධාන කාර්යාලය	488,591,589	109,236,787	22.36	424,692,289	116,746,942.00	27.49
මුළු ආදායම	438,891,038	(143,700,135)	-32.74	486,320,939	(7,041,846.00)	-1.45
<b>අඩු කළා: වියදම්</b>						
පරිපාලන වියදම් - වතුයාය	62,536,441	73,625,149	117.73	82,871,726	47,584,324.00	57.42
-ප්‍රධාන කාර්යාලය	39,938,603	39,371,623	98.58	26,170,569	35,189,377.00	134.46
විකුණුම් වියදම්- සංස්ථා තේ සහ මදුරු කුරු				25,440,000		
පුද්ගල වියදම් - ප්‍රධාන කාර්යාලය	55,783,280	52,477,079	94.07	44,681,990	45,892,546.00	102.71
මූල්‍ය ගාස්තු - වතුයාය	7,301,793	5,049,882	69.16	6,826,282	4,694,004.00	68.76
-ප්‍රධාන කාර්යාලය	12,200,000	15,660,522	128.36	9,900,000	7,396,411.00	74.71
මුළු වියදම්	177,760,116	186,184,255	104.74	195,890,568	140,756,662.00	71.85
ලාභය/(පාඩුව) - වතු සහ ප්‍රධාන කාර්යාලය	<b>261,130,922</b>	<b>(329,884,390)</b>	<b>-126.33</b>	<b>290,430,371</b>	<b>(147,798,507.00)</b>	<b>-50.89</b>

පහත වගුව සහ ප්‍රස්තාරය පසුගිය වසර 05 තුළ සංස්ථාවේ ලාභ/අලාභය නිරූපණය කරයි

රූපය- 13- පසුගිය වසර 5 මත පදනම්ව ලාභ හා අලාභ සංසන්දනය කිරීම



**ශ්‍රී ලංකා රාජ්‍ය වැවිලි සංස්ථාව සතු මානව සම්පත්**

2019 වර්ෂයේ ශ්‍රී ලංකා රාජ්‍ය වැවිලි සංස්ථාවේ කළමනාකරණ, අධීක්ෂණ සහ නිෂ්පාදන කාර්ය මණ්ඩලය පහත වගුවෙන් නියෝජනය වේ.

*වගුව - 18- රාජ්‍ය වැවිලි සංස්ථාවේ සතු මානව සම්පත්*

වතුයාය	වතු අධිකාරිවරුන් ගණන	සහකාර වතු අධිකාරිවරුන් ගණන	කාර්ය මණ්ඩලය		කම්කරුවන්		එකතුව
			ස්ථිර	කොන්ත්‍රාත්	ස්ථිර	අනියම්	
අලුකොළ	1	2	13	0	294	0	310
කොටගහ	1	1	13	0	200	0	215
ගල්පිල්ල	1	2	19	0	184	20	206
ගෝමර	1	2	17	2	280	0	302
භාගල	1	1	11	0	206	0	219
හෙයාර්පාර්ක්	1	1	11	1	149	2	163
හුන්නස්ගිරිය	1	2	16	0	207	13	226
කැලෑබොක්ක	1	4	34	2	723	49	764
මීඬලන්දි	1	2	24	1	330	13	358
නිකොලොය	1	0	6	0	68	0	75
ඔපල්ගල	1	2	10	1	89	0	103
රංගල	1	2	22	1	227	42	253
වලහන්දුව	1	1	3	1	65	57	71
වෛතලාව	1	1	3	0	0	0	5
වුඩ්සයිඩ්	1	0	2	1	50	6	54
ප්‍රධාන කාර්යාලය සහ ප්‍රාදේශීය කාර්යාලය	0	0	58	2	3	0	63
<b>එකතුව</b>	<b>15</b>	<b>23</b>	<b>262</b>	<b>12</b>	<b>3075</b>	<b>202</b>	<b>3,387</b>

2018 වසර අවසන් වන විට ප්‍රධාන කාර්යාලයෙන් වැටුප් ලබා ගත් ප්‍රධාන කාර්යාල සහ ප්‍රාදේශීය කාර්යාල කාර්ය මණ්ඩල සංඛ්‍යාව 66ක් වූ අතර එය 2019 වර්ෂයේදී 67 දක්වා වැඩි වී ඇත. 2018 වසර ආරම්භයේදී මෙම සංඛ්‍යාව 60කි. රුපියල් මිලියන 39.7ක් 2018 වර්ෂයේදී මෙම කාර්ය මණ්ඩලය සඳහා වැටුප් ගෙවීම සඳහා වැය කර ඇති අතර 2019 වර්ෂයේදී රු . මිලියන 46.4 ක් වැය කර ඇත. 2018 ට සාපේක්ෂව 2019 දී රු.මිලියන 6.7 ක් එනම්, 16.9% කින් මෙය වැඩි කර ඇත.

2018 වසර අවසන් වන විට වතු අධිකාරිවරුන් සහ සහකාර අධිකාරිවරුන් ඇතුළු කාර්යාල කාර්ය මණ්ඩලය සහ ක්ෂේත්‍ර කාර්ය මණ්ඩලය 249ක් වූ අතර 2019 වර්ෂයේදී එය 249ක් ලෙස සමාන ගණනක් වාර්තා කර ඇත. 2018 වසර ආරම්භයේදී මෙම සංඛ්‍යාව 286කි. රුපියල් මිලියන 89.7ක් 2018 වර්ෂයේදී මෙම කාර්ය මණ්ඩලය සඳහා වැටුප් ගෙවීම සඳහා වැය කර ඇති අතර 2019 වර්ෂයේදී රු. මිලියන 103.2 ක් වැයකර ඇත.

**අධ්‍යක්ෂ මණ්ඩල සහ විගණන කමිටු රැස්වීම්**

සමාලෝචිත වර්ෂය තුළ අධ්‍යක්ෂ මණ්ඩල රැස්වීම් එකොළහක් පවත්වා ඇති අතර(රැස්වීම් අංක 7 සහ 8 යනුවෙන් කිසිදු රැස්වීමක් පවත්වා නොමැත) විගණන කමිටු රැස්වීම් හතරක් ද පවත්වා ඇත.

*වගුව - 19- අධ්‍යක්ෂ මණ්ඩලය සහ විගණන කමිටු රැස්වීම්*

අංකය	රැස්වීමේ නම	රැස්වීම් දිනය	රැස්වීම් අංකය
1	අධ්‍යක්ෂ මණ්ඩල රැස්වීම්	2019.02.19	1
		2019.03.21	2
		2019.05.14	03 - I
		2019.05.23	03 - II
		2019.06.03	හදිසි රැස්වීමකි
		2019.06.24	4
		2019.07.15	5
		2019.07.30	6
		2019.08.29	9
		2019.09.26	10
		2019.10.31	11
2	විගණන කමිටු රැස්වීම්	2019.03.07	1
		2019.04.09	2
		2019.07.05	3
		2019.10.14	4

2019 වැවිලි සංස්ථාවේ මූල්‍ය ප්‍රකාශනයට පවා රජයේ විගණකාධිපතිවරයා අභිනකර මතයක් ලබාදී ඇත. දීර්ඝ කාලයක් තිස්සේ වැවිලි සංස්ථාවේ මූල්‍ය ප්‍රකාශන සම්බන්ධයෙන් අයහපත් අදහස් ලැබී ඇති අතර, එය නිවැරදි කර ගැනීමට නොහැකි වී ඇත.

**ශ්‍රී ලංකා රාජ්‍ය වැවිලි සංස්ථාව**

මූල්‍ය තත්ත්වය පිළිබඳ ප්‍රකාශය

ශ්‍රී ලංකා රුපියල්වලින්.

දෙසැම්බර් 31 දිනට

	සටහන්	2019	2018
<b>වත්කම්</b>			
<b>ජංගම නොවන වත්කම්</b>			
දේපළ, පිරියත හා උපකරණ	8	752,391,710	756,206,267
ජීවවිද්‍යාත්මක වත්කම්	9	3,483,783,882	3,466,853,617
ආයෝජන දේපළ	10	1,611,520,641	1,611,520,641
ස්ථාවර තැන්පතු		8,863,799	8,532,777
විලම්භිත වත්කම්		781,064	781,064
<b>මුළු ජංගම නොවන වත්කම්</b>		<b>5,857,341,096</b>	<b>5,843,894,366</b>
<b>ජංගම වත්කම්</b>			
නොග	11	62,502,640	48,241,155
වෙළඳ හා වෙනත් ලැබීම්	12	175,209,745	115,551,243
මුදල් හා මුදල් හා සමාන දෑ	13	37,713,613	53,812,300
<b>මුළු ජංගම වත්කම්</b>		<b>275,425,998</b>	<b>217,604,698</b>
<b>මුළු වත්කම්</b>		<b>6,132,767,094</b>	<b>6,061,499,064</b>
<b>ස්කන්ධය හා වගකීම්</b>			
<b>ප්‍රාග්ධන හා සංචිත</b>			
දායකත්ව ප්‍රාග්ධනය	14	5,879,852,850	5,657,852,850
රඳවාගත් ආදායම්		(1,570,849,043)	(1,067,273,122)
<b>මුළු ස්කන්ධය</b>		<b>4,309,003,807</b>	<b>4,590,579,728</b>
<b>ජංගම නොවන වගකීම්</b>			
සේවක ප්‍රතිලාභ වගකීම්	15	417,639,183	339,598,126
<b>මුළු ජංගම නොවන වගකීම්</b>		<b>417,639,183</b>	<b>339,598,126</b>
<b>ජංගම වගකීම්</b>			
වෙළඳ හා වෙනත් ලැබීම්	16	1,318,555,797	1,091,072,027
බැංකු අයිතව		87,568,307	40,249,182
<b>මුළු ජංගම වගකීම්</b>		<b>1,406,124,104</b>	<b>1,131,321,209</b>
<b>මුළු වගකීම්</b>		<b>1,823,763,287</b>	<b>1,470,919,336</b>
<b>මුළු ස්කන්ධය හා වගකීම්</b>		<b>6,132,767,094</b>	<b>6,061,499,063</b>

පිටු 25 සිට 42 දක්වා ගිණුම්කරණ ප්‍රතිපත්ති සහ සටහන් මූල්‍ය ප්‍රකාශනවල අනිවාර්ය අංගයකි.

මෙම මූල්‍ය ප්‍රකාශන ශ්‍රී ලංකා ගිණුම්කරණ ප්‍රමිතීන්ට අනුකූලව සකස් කර ඇති බව යටින් අත්සන් කර ඇති අය විසින් සහතික කරනු ලබයි.

එස්.අයි.එම්. හසන් මහතා  
නියෝජ්‍ය සාමාන්‍යාධිකාරී - මූල්‍ය

ආර්.පී.එච්.එස්.ගුණතිලක මයා  
ගණකාධිකාරී

මෙම මූල්‍ය ප්‍රකාශන සකස් කිරීම සහ ඉදිරිපත් කිරීම සඳහා අධ්‍යක්ෂ මණ්ඩලය වගකීම දරයි. ශ්‍රී ලංකා රාජ්‍ය වැවිලි සංස්ථාවේ අධ්‍යක්ෂ මණ්ඩලය වෙනුවෙන් අත්සන් කරන ලද්දේ,

ශ්‍රීමාලී විජේසේකර මයා  
සභාපති/ප්‍රධාන විධායක නිලධාරී

එස්.එම්.සී.එස්. සිරිවර්ධන මයා  
අධ්‍යක්ෂ මණ්ඩල සාමාජික

ඩී.ආර්.එස්.සේනාරත්න මයා  
අධ්‍යක්ෂ මණ්ඩල සාමාජික

2020 දෙසැම්බර් මස 22 වන දින, කොළඹ දීය.

**ශ්‍රී ලංකා රාජ්‍ය වැවිලි සංස්ථාව**

**ආදායම් ප්‍රකාශය**

ශ්‍රී ලංකා රුපියල්වලින්.

දෙසැම්බර් 31 දිනෙන් අවසන් වන වර්ෂය සඳහා	සටහන්	2019	2018
ආදායම	17	535,933,037	597,950,423
විකුණුම් පිරිවැය		(786,607,907)	(720,501,111)
දළ ලාභය / (පාඩුව)		<b>(250,674,870)</b>	<b>(122,550,687)</b>
වෙනත් ආදායම්	18	106,974,735	115,508,842
පරිපාලන වියදම්	19	(165,473,851)	(128,666,247)
මෙහෙයුම් ලාභය / (පාඩුව)		<b>(309,173,987)</b>	<b>(135,708,092)</b>
මූල්‍ය වියදම්	20	(20,710,404)	(12,090,415)
<b>කාලසීමාව සඳහා ලාභය (පාඩුව)</b>		<b>(329,884,391)</b>	<b>(147,798,507)</b>

පිටු අංක 25 සිට 42 දක්වා ඇති ගිණුම්කරණ ප්‍රතිපත්ති හා සටහන් මෙම මූල්‍ය ප්‍රකාශනවල කොටසක් වේ.

ශ්‍රී ලංකා රාජ්‍ය වැවිලි සංස්ථාව

ස්කන්ධ වෙනස්වීමේ ප්‍රකාශය

ශ්‍රී ලංකා රුපියල්වලින්.

2019 දෙසැම්බර් 31 න් අවසන් වන වසර සඳහා	ප්‍රාග්ධනය	ඉඩම් දායකත්වය	සමුච්චිත ලාභය/(පාඩුව)	එකතුව
	රු.	රු.	රු.	රු.
<b>2018 ජනවාරි 01 දිනට ශේෂය</b>	3,279,250,925	2,220,601,926	(918,393,477)	4,581,459,374
භාණ්ඩාගාරයෙන් ලැබුණු ප්‍රදාන	158,000,000	-	-	158,000,000
වසරෙහි පාඩුව	-	-	(147,798,507)	(147,798,507)
පෙර වසරෙහි ගැලපීම් (සටහන 26)	-	-	(1,081,138)	(1,081,138)
<b>2018 දෙසැම්බර් 31 දිනට ශේෂය</b>	<b>3,437,250,925</b>	<b>2,220,601,926</b>	<b>(1,067,273,122)</b>	<b>4,590,579,729</b>
<b>2019 ජනවාරි 01 දිනට ශේෂය</b>	3,437,250,925	2,220,601,926	(1,067,273,122)	4,590,579,729
භාණ්ඩාගාරයෙන් ලැබුණු ප්‍රදාන	222,000,000	-	-	222,000,000
වසරෙහි පාඩුව	-	-	(329,884,391)	(329,884,391)
පෙර වසරෙහි ගැලපීම් (සටහන 26)	-	-	(173,691,530)	(173,691,530)
<b>2019 දෙසැම්බර් 31 දිනට ශේෂය</b>	<b>3,659,250,925</b>	<b>2,220,601,926</b>	<b>(1,570,849,043)</b>	<b>4,309,003,808</b>

පිටු අංක 25 සිට 42 දක්වා ඇති ගිණුම්කරණ ප්‍රතිපත්ති හා සටහන් මෙම මූල්‍ය ප්‍රකාශනවල කොටසක් වේ.

**ශ්‍රී ලංකා රාජ්‍ය වැවිලි සංස්ථාව**

මුදල් ප්‍රවාහ ප්‍රකාශය

ශ්‍රී ලංකා රුපියල්වලින්.

2019 දෙසැම්බර් 31 න් අවසන් වන වසර සඳහා	සටහන්	2019	2018
<b>මෙහෙයුම් ක්‍රියාකාරකම්වලින් ජනිත වූ මුදල් ප්‍රවාහයන්</b>			
බදුකරණයට පෙර ශුද්ධ ලාභය (පාඩුව)		<b>(329,884,391)</b>	<b>(147,798,507)</b>
<b>ගැළපීම් :</b>			
ජීවවිද්‍යාත්මක වත්කම් ක්ෂයවීම්	9.2	3,910,779	3,333,614
වත්කම් ක්ෂයවීම්	8	8,804,754	8,453,297
මූල්‍ය වියදම්	21	19,110,404	10,490,415
පාරිතෝෂික වෙන්කිරීම්	16	33,828,923	25,853,232
විගණන ගාස්තු වෙන්කිරීම්		-	208,000
රක්ෂණ වෙන්කිරීම්		-	204,055
පෙර වර්ෂයේ ගැළපීම්	25	(173,691,530)	(1,240,487)
<b>කාරක ප්‍රාග්ධන වෙනස්කම්වලට පෙර ලාභය</b>		<b>(437,921,061)</b>	<b>(100,496,382)</b>
<b>කාරක ප්‍රාග්ධන වෙනස්කම්</b>			
තොග (වැඩිවීම්)/ අඩුවීම්		(14,261,485)	(23,058,701)
වෙළඳ හා වෙනත් ලැබීම් (වැඩිවීම්)/ අඩුවීම්		(59,658,502)	(9,158,581)
වෙනත් තැන්පතු (වැඩිවීම්)/ අඩුවීම්		-	1,935,020
ජංගම වගකීම් (වැඩිවීම්)/ අඩුවීම්		286,080,832	(65,771,625)
<b>මෙහෙයුම්වලින් උත්පාදනය කරන ලද මුදල්</b>		<b>212,160,845</b>	<b>(96,053,887)</b>
<b>වෙළඳ හා වෙනත් ලැබීම්</b>			
පාරිතෝෂික ගෙවීම්		(14,384,929)	(9,024,774)
මූල්‍ය පිරිවැය ගෙවීම්		(19,110,404)	(10,490,415)
භාණ්ඩගාර ප්‍රදාන ලැබීම්		222,000,000	158,000,000
<b>මෙහෙයුම් ක්‍රියාකාරකම්වලින් උත්පාදනය කරන ලද ශුද්ධ මුදල්</b>		<b>188,504,667</b>	<b>138,484,811</b>
<b>ආයෝජන ක්‍රියාකාරකම්වලින් මුදල් ප්‍රවාහයන්</b>			
දේපළ, පිරිසත හා උපකරණවලට වන එකතුකිරීම්	8	(4,990,197)	(13,913,013)
ජීවවිද්‍යාත්මක වත්කම්වලට වන එකතුකිරීම්	9.2	(20,841,044)	(11,013,089)
විලම්භිත වත්කම්		-	347,867
ක්‍රියාත්මක වන ප්‍රාග්ධන වැඩ සඳහා ආයෝජන		-	335,347
ස්ථාවර තැන්පතුවල ආයෝජන		(331,022)	(343,785)
<b>ආයෝජන ක්‍රියාකාරකම්හි යොදවන ලද ශුද්ධ මුදල්</b>		<b>(26,162,263)</b>	<b>(24,586,674)</b>
<b>මුදල් හා මුදල් හා සමාන දෑ හි වැඩිවීම්/(අඩුවීම්)</b>		<b>(63,417,812)</b>	<b>(82,652,131)</b>
<b>මුදල් හා මුදල් හා සමාන දෑ හි වෙනස්වීම්</b>			
කාලසීමාව ආරම්භයේදී		13,563,118	96,215,249
වසරෙහි වැඩිවීම්/(අඩුවීම්)		(63,417,812)	(82,652,131)
<b>වසර අවසානයේදී මුදල් හා මුදල් හා සමාන දෑ</b>		<b>(49,854,694)</b>	<b>13,563,118</b>

**1. ආයතනික තොරතුරු**

**සාමාන්‍ය**

ශ්‍රී ලංකා රාජ්‍ය වැවිලි සංස්ථාව, 1958 අංක 4 දරන පනත යටතේ සංස්ථාපනය කරන ලදුව, ශ්‍රී ලංකාවේ පිහිටුවා ඇති රාජ්‍ය ආයතනයකි. එය කොළඹ 12, මිරානියා විදිය, අංක 21 දරන ස්ථානයෙහි පිහිටා ඇති රජයේ සංස්ථාවකි.

සංස්ථාව විසින් දෙසැම්බර් 31 දිනෙන් අවසන් වූ මාස දොළහක කාලසීමාවක් සඳහා මූල්‍ය ප්‍රකාශ සකස් කරන අතර, අධ්‍යක්ෂ මණ්ඩලය විසින් එම මූල්‍ය ප්‍රකාශ බලාත්මක කරයි.

**ප්‍රධාන ක්‍රියාකාරකම්**

තේ නිෂ්පාදනය කිරීම හා තේ වෙන්දේසි කිරීම මගින් සකස් කරන ලද තේ අලෙවි කිරීම, රබර් කිරි හා සුළු හෝ අපනයන හෝග (කරාබුනැටි, ගම්මිරිස්, කරදමුංගු හා කුරුඳු යනාදිය) විකිණීම සහ සංස්ථාව මගින් වාණිජමය දැව වගා කිරීම හා අලෙවි කිරීම.

**2. සකස් කිරීමේ පදනම**

ශ්‍රී ලංකා වරලත් ගණකාධිකාරීවරුන්ගේ ආයතනය මගින් නිකුත් කරන ලද ශ්‍රී ලංකා මූල්‍ය වාර්තාකරණ ප්‍රමිති සහ ලංකා ගිණුම්කරණ ප්‍රමිතිවලින් සමන්විත ශ්‍රී ලංකා ගිණුම්කරණ ප්‍රමිතිවලට අනුව මෙම මූල්‍ය ප්‍රකාශ සකස් කර ඇත.

සාධාරණ වටිනාකමට අගයන ලද ජීව විද්‍යාත්මක වත්කම් හැර, ඓතිහාසික පිරිවැය පදනමක් මත මෙම මූල්‍ය ප්‍රකාශ සකස් කර ඇත.

මෙම මූල්‍ය ප්‍රකාශ ශ්‍රී ලංකා රුපියල්වලින් ඉදිරිපත් කර ඇත.

**3. සුවිශේෂී ගිණුම්කරණ ප්‍රතිපත්ති පිළිබඳ සාරාංශය**

**3.1.1 සුවිශේෂී ගිණුම්කරණ ප්‍රතිපත්ති**

මෙම මූල්‍ය ප්‍රකාශ සකස් කිරීමේදී සංස්ථාව විසින් පහත සඳහන් සුවිශේෂී ගිණුම්කරණ ප්‍රතිපත්ති යොදා ගනී.

**3.1.2 දේපල, පිරියත හා උපකරණ**

සමුච්චිත ක්ෂය කිරීම් හා සමුච්චිත භායන පාඩු ඇත්නම්, එවැනි භායන පාඩුවල ශුද්ධ පිරිවැයට දේපල, පිරියත හා උපකරණ දක්වා ඇත. එවැනි පිරිවැයක් තුළ දේපල, පිරියත හා උපකරණවල ආංශික කොටස් ආදේශ කිරීමේ පිරිවැය සහ හඳුනාගැනීමේ පරිපාටිය සපුරාලන්නේ නම්, දිගුකාලීන ඉදිකිරීම් ව්‍යාපෘති සඳහා ණය ගැනීමේ පිරිවැය ඇතුළත් වේ. දේපල, පිරියත හා උපකරණවල සුවිශේෂී කොටස් අන්තරයක් සහිතව ආදේශ කිරීමට අවශ්‍ය වන්නේ නම්, සංස්ථාව එසේ ආදේශ කරන ලද කොටස හඳුනාගැනීමෙන් තොරව බැහැර කරන අතර, ඊට අදාළ ප්‍රයෝජ්‍ය ආයුකාලයක් සහිත, ක්‍රමක්ෂය කළ හැකි නව කොටසක් හඳුනාගැනීමට ලක් කරයි. මේ හා සමානව, යම් ප්‍රධානපෙලේ විමර්ශනය කිරීමක් සිදුකළහොත්, හඳුනාගැනීමේ පරිපාටිය සපුරාලන්නේ නම්, එහි පිරිවැය, ආදේශකයක් ලෙස එම පිරියතේ හා

උපකරණයෙහි ඉදිරියට ගෙන යනු ලබන වටිනාකම තුළ හඳුනාගැනේ. අනෙකුත් සියලුම අලුත්වැඩියා කිරීමේ හා නඩත්තු කිරීමේ පිරිවැය හටගත් පිරිවැය ලෙස මූල්‍ය ප්‍රකාශ තුළ හඳුනාගැනේ.

**3.1.3 ක්ෂය කිරීම**

මිලදීගත් දිනයේ සිට බැහැර කරන දිනය දක්වා වර්ෂය තුළ අත්පත්කරගත් හා බැහැර කරන ලද දේපල, පිරිසිදු හා උපකරණ මත ක්ෂය කිරීම් සිදු කෙරේ.

ඇස්තමේන්තුගත ප්‍රයෝජ්‍ය ආයුකාලය සහ දේපල, පිරිසිදු හා උපකරණවල ක්ෂය කිරීමේ අනුපාත පහත සඳහන් පරිදි වේ:

අයිතමය	ප්‍රයෝජ්‍ය ආයුකාලය	අනුපාතය
ගොඩනැගිලි	අවුරුදු 20	5%
මෝටර් රථ	අවුරුදු 4	25%
ගෘහභාණ්ඩ හා සවිකිරීම්	අවුරුදු 8	12.5%
කාර්යාල උපකරණ	අවුරුදු 8	12.5%
යන්ත්‍ර	අවුරුදු 8	12.5%
පරිගණක හා මුද්‍රණ යන්ත්‍ර	අවුරුදු 3	33.33%

**3.1.4 ජීවවිද්‍යාත්මක වත්කම්**

ජීවවිද්‍යාත්මක වත්කම් යම් ජීවී සත්ත්වයෙකුට හෝ පැළෑටියකට අදාල වේ. ශ්‍රී ලංකා ගිණුම්කරණ ප්‍රමිති අංක 41ට අනුව, ජීවවිද්‍යාත්මක වත්කම් සම්බන්ධයෙන් යම් පොදු ලක්ෂණ කිහිපයක් ඇත, එනම්, (අ) වෙනස් වීමට ඇති හැකියාව (ජීවවිද්‍යාත්මක ලෙස පරිවර්තනයවීමේ හැකියාව) (ආ) වෙනස්වීම කළමනාකරණය කරගැනීම (එම ක්‍රියාවලිය සිදුවීම සඳහා අවශ්‍ය තත්ත්වයන් වැඩිදියුණුකිරීමෙන් ජීවවිද්‍යාත්මක පරිවර්තනය වීම සඳහා කළමනාකරණය මගින් පහසුකම් සලසයි. එවැනි කළමනාකරණයක් මගින් කෘෂිකාර්මික කටයුතු වෙනත් කටයුතුවලින් වෙන් කර දක්වයි. උදාහරණයක් ලෙස, කළමනාකරණය නොකරන ලද මූලාශ්‍ර මගින් අස්වැන්න ලබාගැනීම) සහ (ඇ) වෙනස්වීම ගණනය කිරීම (ජීවවිද්‍යාත්මක ලෙස පරිවර්තනය වීමේ හෝ එමගින් ඇති වූ වෙනස දෛනික කළමනාකරණ කාර්යයක් ලෙස ගණනය කර, අධීක්ෂණය කෙරේ.)

ජීවවිද්‍යාත්මක වත්කම්, ස්වයං ප්‍රතිජනන ජීවවිද්‍යාත්මක වත්කම් (bearer biological assets) සහ පරිභෝජනය කළ හැකි ජීවවිද්‍යාත්මක වත්කම් (consumable biological assets) ලෙස දෙවැදෑරුම් වේ.

**3.1.4.1 ස්වයං ප්‍රතිජනන ජීවවිද්‍යාත්මක වත්කම් (Bearer Biological Assets)**

පරිභෝජනය කළ හැකි ජීවවිද්‍යාත්මක වත්කම් හැර අන් වත්කම් ස්වයං ප්‍රතිජනන ජීවවිද්‍යාත්මක වත්කම් වන අතර, සංස්ථාවට අදාලව තේ පඳුරු, රබර් ගස් හා ඕනෑම ක්ෂේත්‍ර වගාවක් වැනි ප්‍රධාන පෙලේ වැවිලි කටයුත්තක් ඊට අයත් විය හැකිය. ශ්‍රී ලංකා වරලත් ගණකාධිකාරිවරුන්ගේ ආයතනය මගින් ලබා දී ඇති විකල්පය පරිදි යම් සමුච්චිත ක්ෂය කිරීමක් හා යම් සමුච්චිත භායන පාඩුවක් අඩු කර ලැබෙන පිරිවැයට මෙහි අගය ඉදිරියට ගෙන යනු ලැබේ.

ස්වයං ප්‍රතිජනන ජීවවිද්‍යාත්මක වත්කම්හි ඇස්තමේන්තුගත ප්‍රයෝජ්‍ය ආයුකාලය පහත සඳහන් පරිදි වේ:

පොල්	අවුරුදු 25	කොකෝවා	අවුරුදු 20
ගම්මිරිස්	අවුරුදු 15	කුරුඳු	අවුරුදු 25
රබර්	අවුරුදු 35	සාදික්කා	අවුරුදු 30
		නැවත වන	අවුරුදු 25
කරාබුනැටි	අවුරුදු 50	වගාකිරීම	
කෝපි	අවුරුදු 25	ඉඟුරු	එක් වසරයි
පුවක්	අවුරුදු 40		

**3.1.4.2 පරිභෝජනය කළ හැකි ජීවවිද්‍යාත්මක වත්කම්**

කෘෂිකාර්මික නිෂ්පාදනයක් ලෙස අස්වැන්න ලබාගත හැකි හෝ ජීවවිද්‍යාත්මක වත්කම් ලෙස අලෙවි කළ හැකි වත්කම් පරිභෝජනය කළ හැකි ජීවවිද්‍යාත්මක වත්කම් වන අතර, ඊට දැව ඇතුළත් වේ. කෘෂිකාර්මික නිෂ්පාදිත වෙළඳපොලය රැගෙන යාම සඳහා අවශ්‍ය පිරිවැය සහ ඇස්තමේන්තුගත අලෙවි පිරිවැය අඩු කර ලැබෙන සාධාරණ වටිනාකමට මෙකී නිෂ්පාදිත අගය කෙරේ. ඇගයීම මත යම් ලාභයක් හෝ පාඩුවක් විස්තීර්ණ ආදායම් ප්‍රකාශය යටතේ හඳුනාගැනේ.

**3.1.4.3 කල් තබන ලද වත්කම්**

කල් තබන ලද වත්කම් වාර්ෂිකව 10%ක අනුපාතයට ක්‍රමක්ෂය කෙරේ.

**3.1.5 ආයෝජන දේපල**

ප්‍රාග්ධන ඇගයීම සඳහා සහ/හෝ කුලී ආදායම් ඉපැයීම සඳහා තබාගත් දේපල ආයෝජන දේපල තුළ අන්තර්ගත වේ. අදාළ ගනුදෙනු පිරිවැය හා ඉන් අනතුරුව යම් දේපලකට එකතු කිරීම, යම් දේපලක් ආදේශ කිරීම හෝ අලුත්වැඩියා කිරීම සම්බන්ධයෙන් හටගත් පිරිවැය ඇතුළු පිරිවැයට මෙම දේපල මූලික වශයෙන් ගණනය කෙරේ. ඉන්පසුව සිදු කෙරෙන ගණනය කිරීම් ද සමුච්චිත ක්‍රමක්ෂය කිරීමෙන් අඩු කර ලැබෙන පිරිවැයට සිදු කෙරේ.

**3.1.6 දැනට සිදු කරගෙන යන ප්‍රාග්ධන කාර්යයන් (Capital work in progress)**

වර්ෂය තුළ හට ගත්, එහෙත් ශේෂ පත්‍රය සකස් කරන දිනට ප්‍රාග්ධනීයකරණය නොකරන ලද ප්‍රාග්ධන වියදම්, දැනට සිදු කෙරෙන ප්‍රාග්ධන කාර්යයන් ලෙස දක්වා ඇති අතර, වර්ෂය තුළ ප්‍රාග්ධනීයකරණය කරන ලද සහ භාවිත කළ ප්‍රාග්ධන වත්කම්, දේපල, පිරියත හා උපකරණවලට මාරු කර ඇත.

**3.1.7 කල්බදු පහසුකම්**

යම් පහසුකම් සැලසීමක් කල්බදු පහසුකමක් හෝ ඊට කල්බදු පහසුකමක් ඇතුළත් වන්නේද යන්න තීරණය කිරීම, එකී පහසුකමේ අන්තර්ගතය මත පදනම් වන අතර, එම පහසුකම් සැලසීම සපුරාලීම, යම් නිශ්චිත වත්කමක් හෝ වත්කම් භාවිත කිරීම මත සහ එමගින් වත්කම භාවිත කිරීමට අයිතිය ලබාදෙන්නේද යන්න මත රඳා පවතී.

**මූල්‍ය කල්බදු පහසුකම්**

වත්කම්හි අයිතියට ආනුශංගික වන, එහෙත් අත්‍යවශ්‍යයෙන් නීතිමය හිමිකම් නොවන සියලුම අවදානම් හා ප්‍රතිලාභ සැලකිය යුතු අන්දමින් ප්‍රතිපාර්ශ්වයන් වෙත මාරු කරන ගිවිසුම්, මූල්‍ය කල්බදු පහසුකම් ලෙස වර්ගීකරණය කෙරේ.

සංස්ථාව මූල්‍ය කල්බදු පහසුකම් යටතේ කල්බදුපහසුකම් ලබාගන්නා බවට පත්වන විට, කල්බදු පහසුකමට යටත් වත්කම් ප්‍රාග්ධනීයකරණය කර, ‘දේපල, පිරිසත හා උපකරණ’ තුළ ඇතුළත් කරන අතර, කල්බදු පහසුකම් සපයන්නා හට ඇති කෙරෙන වගකීමේ බැඳීම ‘කල්බදු ණයහිමිකරුවන්’ තුළ ඇතුළත් කෙරේ. වත්කමේ සාධාරණ වටිනාකමට හෝ වටිනාකම අඩු මට්ටමක පවතී නම්, අවම කල්බදු ගෙවීම්වල වත්මන් වටිනාකමට මූල්‍ය කල්බදු පහසුකමක් හා ඊට අදාළ වගකීම මූලික වශයෙන් හඳුනාගැනේ. වගකීමේ ශේෂය මත ස්ථිර පොලී අනුපාතයක් ලබා දිය හැකි පරිදි කල්බදු පහසුකම තුළ සැඟවුණු පොලී අනුපාතය මත පදනම්ව කල්බදු කාලසීමාව තුළ ‘ශුද්ධ පොලී ආදායම’ තුළ ගෙවිය යුතු මූල්‍ය ගාස්තු හඳුනාගැනේ.

**මෙහෙයුම් කල්බදු**

අනෙකුත් සියලුම කල්බදු පහසුකම් මෙහෙයුම් කල්බදු පහසුකම් ලෙස වර්ගීකරණය කෙරේ. සංස්ථාව කල්බදු පහසුකම ලබාදෙන්නා බවට පත්වන විට, කල්බදු දී ඇති වත්කම් ශේෂ පත්‍රය තුළ හඳුනා නොගැනේ. කල්බදු කාලසීමාවන් තුළ මෙහෙයුම් කල්බදු යටතේ ගෙවිය යුතු හා ලැබිය යුතු කුලී ගාස්තු සෘජු රේඛීය පදනම මත ගිණුම්ගත කෙරෙන අතර, පිළිවෙලින් ‘පරිපාලන වියදම්’ සහ ‘වෙනත් මෙහෙයුම් ආදායම්’හි ඇතුළත් කෙරේ.

**3.2.1 තොග/භාණ්ඩ ලේඛන**

පෙර පිවිසි පෙර නිකුත්(First in first out) පදනම මත අගයන ලද, යල්පැන ඇති හා සෙමින් ක්‍රියාකරන අයිතමයන් සඳහා දීමනා ලබාදීමෙන් අනතුරුව, පිරිවැයට හා නිෂ්කාශනය කළ හැකි ශුද්ධ වටිනාකමට (Net Realizable Value) හෝ මින් කවර හෝ අඩු අගයකට භාණ්ඩ ලේඛන හඳුනාගැනේ.

**භාණ්ඩ ලේඛන ගණනය කිරීම**

**3.2.2 භාණ්ඩ ලේඛනවල පිරිවැය**

**අමුද්‍රව්‍ය**

යම් ආනුශංගික වියදමක් ද සහිතව මිලදීගැනීමිවල පිරිවැය.

**දැනට සිදු කරගෙන යන කාර්යයන්**

අමුද්‍රව්‍ය පිරිවැය හා විචලනය වන මුළු නිෂ්පාදන වියදම්.

**නිම කර ඇති භාණ්ඩ**

අමුද්‍රව්‍ය පිරිවැය හා විචලනය වන මුළු නිෂ්පාදන වියදම්.

**3.2.3 මුදල් හා මුදල් සමානයන්**

මුදල් හා මුදල් සමානයන් තුළ අතේ හා බැංකුවේ ඇති මුදල්, ස්ථාවර තැන්පතු ආයෝජන, අතිශයින් ඉහළ ද්‍රවශීලතාවකින් යුතු, මාස හයකින් හෝ ඊට අඩු කාලයකින් නියම ලෙස කල් පිරෙන වෙනත් කෙටි කාලීන ආයෝජන ඇතුළත් වේ. ශේෂ පත්‍රයේ ජංගම වගකීම්හි ණය ගැනීම් තුළ බැංකු අයිරා පෙන්නුම් කෙරේ.

**3.2.4 පර්යේෂණ පිරිවැය**

නව විද්‍යාත්මක හෝ තාක්ෂණික දැනුම හා අවබෝධය ලබාගැනීමේ අරමුණින් සිදු කරන පර්යේෂණ කටයුතු සඳහා දරන වියදම්, ඒවා හටගැනීමේදී ලාභාලාභ තුළ හඳුනාගැනේ.

**4. වගකීම් හා ප්‍රතිපාදන**

**4.1 විශ්‍රාමික ප්‍රතිලාභ වගකීම්**

**4.1.1 අර්ථනිරූපිත ප්‍රතිලාභ සැලැස්ම - විශ්‍රාමික පාරිතෝෂිත**

1983 අංක 12 දරන පාරිතෝෂිත ගෙවීමේ පනතට අනුව, සංස්ථාව පාරිතෝෂිත ගෙවීමට බැඳී සිටියි. සංස්ථාව සමඟ අඛණ්ඩ වසර පහක කාලසීමාවක් සම්පූර්ණ කිරීම මත පමණක් යම් සේවකයෙකු හට පාරිතෝෂිත පිළිබඳ වගකීමක් ඇති කෙරේ. මෙම වගකීම සපුරාලීම පිණිස, ශේෂ පත්‍රය තුළ යම් ප්‍රතිපාදනයක් ඉදිරියට ගෙන යයි. වර්ෂය ආරම්භයේ ඉදිරියට ගෙන ගිය ප්‍රතිපාදන හා වර්ෂය අවසානයේ ඉදිරියට ගෙන ගිය ප්‍රතිපාදනය අතර වෙනස ආදායම් ප්‍රකාශය තුළ හඳුනාගැනේ.

මෙම වගකීම සඳහා බාහිර වශයෙන් අරමුදල් නොසැපයේ. මෙම අයිතමය ශේෂ පත්‍රයේ ජංගම නොවන වගකීම් යටතේ වර්ග කෙරේ.

**4.1.2 අර්ථනිරූපිත දායකත්ව සැලසුම් - සේවක අර්ථසාධක අරමුදල සහ සේවා නියුක්තිකයින්ගේ භාර අරමුදල**

සංස්ථාව මගින් සේවක අර්ථසාධක අරමුදලට හා සේවා නියුක්තිකයින්ගේ භාර අරමුදලට දායකත්ව මුදල් සපයනු ලැබේ. අදාළ රෙගුලාසිය හා සමගාමීව, අදාළ දායකත්ව අරමුදල් මගින් මෙම දායකත්ව මුදල් ආවරණය කෙරේ. සේවකයින් ආවරණය කරනු ලබන සැලසුම් සඳහා දායකත්වය ලබාදීමේ වගකීම ආදායම් ප්‍රකාශයේ වියදමක් ලෙස හඳුනාගැනේ.

සේවක අර්ථසාධක අරමුදල, වතු සේවක අර්ථසාධක අරමුදල, ලංකා වැවිලිකරුවන්ගේ අර්ථසාධක සංගමය

සංස්ථාව හා සේවකයින් විසින් මූලික වැටුප මත ඔවුන් තෝරාගත් ක්‍රමයක් මත සේවක අර්ථසාධක අරමුදල / වතු සේවක අර්ථසාධක අරමුදල / ලංකා වැවිලිකරුවන්ගේ අර්ථසාධක සංගමයට 12%ක් සංස්ථාවෙන්ද, 10%ක් සේවකයින්ගෙන්ද දායක මුදලක් ලබා දෙයි.

සේවා නියුක්තිකයින්ගේ භාර අරමුදල

සංස්ථාව විසින් මූලික වැටුප මත සේවා නියුක්තිකයින්ගේ භාර අරමුදලට 3%ක දායක මුදලක් ලබා දෙයි.

**5. ආදායම් ප්‍රකාශය**

මෙම ආදායම් ප්‍රකාශය ඉදිරිපත් කිරීමේ කාර්යය වෙනුවෙන්, වියදම් ක්‍රමවේදය මගින් සාධාරණ ලෙස සංස්ථාවේ කාර්යාසාධනයේ අංග නිරූපණය වන හෙයින්, එකී ක්‍රමවේදයේ කාර්යයන් සඳහා අනුගත වේ.

**5.1.1 ආදායම් හඳුනාගැනීම**

සංස්ථාව වෙත ආර්ථික ප්‍රතිලාභ ගලා ඒමේ හැකියාව සහිත මට්ටම දක්වා ආදායම් හඳුනාගැනෙන අතර, ගෙවීම් සිදු කෙරෙන අවස්ථාව නොසලකා හරිමින් සාධාරණ ලෙස ආදායම් ගණනය කළ හැකිය. ගිවිසුම්ගත ආකාරයෙන් අර්ථනිරූපිත ගෙවීම් නියමයන් සැලකිල්ලට ගනිමින්, ලද හෝ ලැබිය යුතු මුදලේ සාධාරණ වටිනාකමට ආදායම් ගණනය කෙරේ.

ආදායම් හඳුනාගැනීමට පෙර පහත සඳහන් නිශ්චිත හඳුනාගැනීමේ පරිපාටිය ද සපුරාලිය යුතුය:

**භාණ්ඩ අලෙවි කිරීම**

සාමාන්‍යයෙන් භාණ්ඩ බෙදාහැරීම මත භාණ්ඩවල අයිතියේ සුවිශේෂී අවදානම් හා ප්‍රතිලාභ ගැණුම්කරු වෙත විතැන් වන විටදී, භාණ්ඩ අලෙවියෙන් ලද ආදායම් හඳුනාගැනේ.

**සේවා සැපයීම**

සේවා සපයන ලද හෝ ඉටු කරන ලද ගිණුම්කරණ කාලසීමාවේ සපයනු ලබන සේවාවන්ගෙන් ලද ආදායම් හඳුනා ගැනේ.

**වෙනත් ආදායම්**

වෙනත් ආදායම් උපවිත පදනමින් හඳුනාගැනේ. මීට ප්‍රධාන වශයෙන් ආදායම් කළමනාකරණය කිරීම, ලියාපදිංචි ගාස්තු, ගස් සම්බන්ධ ටෙන්ඩර්වලින් ලද ආදායම් හා කල්බදු කුලී ආදායම් අයත් වේ.

**5.1.2 වියදම්**

ව්‍යාපාරය මෙහෙයවීමේදී හටගන්නා සියලුම වියදම් වර්ෂය සඳහා ලාභයට අයත්වන ආදායම් තුළ අන්තර්ගත කෙරේ. අලුත්වැඩියා කිරීම් හා නවීකරණය කිරීම්, එම වියදම් හටගන්නා වර්ෂයේ ලාභාලාභ තුළ අන්තර්ගත කෙරේ.

**5.1.3 මූල්‍ය වියදම්**

යම් වත්කමක් අපේක්ෂිත ලෙස භාවිත කිරීමට හෝ අලෙවි කිරීමට හෝ සුදානම් කරන තෙක් සැලකිය යුතු කාලසීමාවක් අත්‍යවශ්‍යයෙන්ම වැය වන එකී වත්කම අත්පත්කරගැනීමට, ඉදි කිරීමට හෝ නිෂ්පාදනය කිරීමට සෘජුවම දායක වන ණයට ගැනීමේ පිරිවැය, අදාළ වත්කමහි පිරිවැයේ කොටසක් ලෙස ප්‍රාග්ධනීයකරණය කෙරේ. අනෙකුත් සියලුම ණයගැනීමේ පිරිවැය එම පිරිවැය හටගන්නා කාලසීමාව තුළ

වියදම් සේ සැලකේ. සංස්ථාවේ මූල්‍ය වියදම් අධිරාව මත පොලිය, මුදල් මත කොමිස් ගාස්තු, ණය පොලී (බැංකු හා වෙනත්) හා තැරැව්කරුවන්ගේ පොලී යනාදියෙන් සමන්විත වේ.

**6. මූල්‍ය උපකරණ - මූලික හඳුනාගැනීම සහ පසුකාලීන ගණනය කිරීම්**

**6.1 මූල්‍ය වත්කම්**

**6.1.1 මූලික හඳුනාගැනීම සහ ගණනය කිරීම**

ශ්‍රී ලංකා ගිණුම්කරණ ප්‍රමිති අංක 39හි විෂය පථය තුළ පවතින මූල්‍ය වත්කම්, යෝග්‍ය පරිදි ලාභ හෝ පාඩු, ණය හා ලැබිය යුතු, කල් පිරීමට තබා ඇති ආයෝජන සහ විකිණීමට ඇති මූල්‍ය වත්කම් මගින් සාධාරණ වටිනාකමට මූල්‍ය වත්කම් ලෙස වර්ගීකරණය කර, මූලික හඳුනාගැනීමේදී සිය මූල්‍ය වත්කම් වර්ගීකරණය කිරීම පිළිබඳව නිර්ණය කරයි.

සියලුම මූල්‍ය වත්කම් මූලිකවම සාධාරණ වටිනාකමට හඳුනාගන්නා අතර, ඊට අතිරේකව, ලාභ හෝ පාඩු මගින් සාධාරණ වටිනාකමට නොවන වත්කම් සම්බන්ධයෙන් සෘජුවම ගණුදෙණු පිරිවැයට අදාළව හඳුනාගැනේ.

සංස්ථාවේ මූල්‍ය වත්කම්වලට මුදල් හා කෙටිකාලීන ස්ථාවර තැන්පතු, වෙළඳ සහ වෙනත් ලැබිය යුතු හා අනෙකුත් තැන්පතු ඇතුළත් වේ. ඉහත මූල්‍ය වත්කම් පහත සඳහන් ජංගම වත්කම් යටතේ පෙන්වනුම් කරයි.

**6.1.2 පසුකාලීන ගණනය කිරීම්**

පසුකාලීනව මූල්‍ය වත්කම් ගණනය කිරීම පහත සඳහන් ඒවායේ වර්ගීකරණය මත රඳා පවතී.

**6.1.2.1 ලාභ හෝ පාඩු මගින් සාධාරණ වටිනාකමට මූල්‍ය වත්කම්**

ලාභ හෝ පාඩු මගින් සාධාරණ වටිනාකමට මූල්‍ය වත්කම් තුළ අලෙවිය සඳහා තබා ඇති මූල්‍ය වත්කම් හා ලාභ හෝ පාඩු මගින් සාධාරණ වටිනාකමට මූලික වශයෙන් හඳුනාගැනීම මත නම් කරන ලද මූල්‍ය වත්කම් ඇතුළත් වේ. මූල්‍ය වත්කම් අලෙවි කිරීමේ හෝ නුදුරු කාලයකදී නැවත මිලදීගැනීමේ අරමුණින් අත්පත්කරගන්නේ නම්, එකී වත්කම් අලෙවිය සඳහා තබාගන්නා ලද වත්කම් සේ වර්ගීකරණය කෙරේ. 2019 දෙසැම්බර් 31 දිනෙන් අවසන් වර්ෂය තුළ සංස්ථාව සතුව ලාභ හෝ පාඩු මගින් සාධාරණ වටිනාකමට ලද කිසිදු මූල්‍ය වත්කමක් නොවීය.

**6.1.2.2 ණය හා ලැබිය යුතු**

ණය හා ලැබිය යුතු යනු සක්‍රීය වෙළඳපොලක් තුළ සඳහන් නොකරන ලද ස්ථාවර හෝ නිර්ණය කළ හැකි ව්‍යුත්පන්න නොවන මූල්‍ය වත්කම්ය. මූලික ගණනය කිරීමෙන් අනතුරුව, පසුකාලීනව එවැනි මූල්‍ය වත්කම්, භායනය කිරීම් අඩු කර එලදායී පොලී අනුපාත ක්‍රමවේදය (EIR) භාවිත කරමින් ක්‍රමක්ෂය කරන ලද පිරිවැයට ගණනය කෙරේ. යම් වට්ටමක් හෝ අත්පත්කරගැනීමක් මත රක්ෂණ වාරිකයක් හා EIRහි වැදගත් අංගයක් වන ගාස්තු හෝ පිරිවැය සැලකිල්ලට ගනිමින් ක්‍රමක්ෂය කරන ලද පිරිවැය ගණනය කෙරේ. මෙම EIR ක්‍රමක්ෂය කිරීම මූල්‍ය ප්‍රකාශයේ සඳහන් මූල්‍ය ආදායම් තුළ ඇතුළත් කෙරේ. භායනය මගින් හටගන්නා පාඩු මූල්‍ය ප්‍රකාශයේ සඳහන් මූල්‍ය පිරිවැය තුළ හඳුනාගැනේ.

**6.1.2.3 කල් පිරීමට තබා ඇති ආයෝජන**

ස්ථාවර හෝ නිර්ණය කළ හැකි ගෙවීම් සහිත ව්‍යුත්පන්න නොවන මූල්‍ය වත්කම් හා ස්ථාවර කල්පිරීම් කල් පිරෙන තෙක් රඳවාගැනීමේ සඳහා විය සහ හැකියාව සංස්ථාව සතු වන විට, එවැනි වත්කම් කල් පිරීමට තබා ඇති මූල්‍ය වත්කම් ලෙස වර්ගීකරණය කෙරේ. මූලික ගණනය කිරීමෙන් අනතුරුව, කල් පිරීමට තබා ඇති ආයෝජන, භාගයන් අඩු කර, එලදායී පොලී ක්‍රමවේදය අනුගමනය කරමින් ක්‍රමක්ෂය පිරිවැයට ගණනය කරනු ලැබේ. අත්පත්කරගැනීමක් මත යම් වට්ටමක් හෝ රක්ෂණ වාරිකයක් සහ EIRහි වැදගත් අංගයක් වන ගාස්තු හෝ පිරිවැය සැලකිල්ලට ගනිමින් ක්‍රමක්ෂය පිරිවැය ගණනය කෙරේ. EIR ක්‍රමක්ෂය කිරීම ආදායම් ප්‍රකාශයේ සඳහන් මූල්‍ය ආදායම් තුළ ඇතුළත් කෙරේ. භාගයන්ගෙන් ජනනය වන පාඩු ආදායම් ප්‍රකාශයේ මූල්‍ය පිරිවැය ලෙස හඳුනාගැනේ. 2019 දෙසැම්බර් 31 දිනෙන් අවසන් වර්ෂය තුළ සංස්ථාව සතුව කල් පිරීමට තබා ඇති කිසිදු ආයෝජනයක් නොමැත.

**6.1.2.4 විකිණීමට ඇති මූල්‍ය ආයෝජන**

විකිණීමට ඇති මූල්‍ය ආයෝජන යන්නට ස්කන්ධ හා ණය ඇපකර යනාදිය ඇතුළත් වේ. ස්කන්ධ ආයෝජන විකිණීමට ඇති සේ වර්ගීකරණය කරනුයේ, අලෙවිය සඳහා ඇති හෝ ලාභ හෝ පාඩු මගින් සාධාරණ වටිනාකම සඳහා යනුවෙන් වර්ගීකරණය කර නොමැති හෙයිනි. මෙම කාණ්ඩයේ ණය ඇපකර යනු අවිනිශ්චිත කාලසීමාවක් සඳහා තබා ගැනීමට අපේක්ෂා කරන, ද්‍රවශීලතා අවශ්‍යතාවලට සහ වෙළඳපොළ තත්ත්වයන්හි වෙනස්කම්වලට ප්‍රතිචාරී ලෙස අලෙවි කළ හැකි ඇපකර වේ.

2019 දෙසැම්බර් 31 දිනෙන් අවසන් වර්ෂය තුළ සංස්ථාව සතුව විකිණීමට ඇති කිසිදු මූල්‍ය ආයෝජනයක් නොමැත.

**6.1.2.5 හඳුනාගැනීමෙන් බැහැර කිරීම**

යම් මූල්‍ය වත්කමක් (හෝ අදාළ වන පරිදි, මූල්‍ය වත්කමක කොටසක් හෝ ඒ හා සමාන මූල්‍ය වත්කම් කාණ්ඩයක කොටසක්) හඳුනාගැනීමෙන් තොරව බැහැර කරනුයේ,

- i). එම වත්කමෙන් මුදල් ප්‍රවාහ ලැබීමේ අයිතිය කල් ඉකුත් වූ විට;
- ii). සංස්ථාව මගින් එම වත්කමෙන් මුදල් ප්‍රවාහ ලැබීමේ සිය අයිතිය පවරාදුන් විට හා ‘pass-through’ ක්රමය යටතේ යම් තෙවන පාර්ශ්වයක් වෙත කිසිදු ආකාරයක ප්‍රමාදයකින් තොරව ලද මුදල් ප්‍රවාහ ගෙවීමට යම් වගකීමක් භාර ගත් විට; සහ එමෙන්ම
  - (අ) සංස්ථාව විසින් සැලකිය යුතු ලෙස වත්කමේ සියලුම අවදානම් සහ ප්‍රතිලාභ පවරා දී ඇති විට; හෝ
  - (ආ) සංස්ථාව විසින් වත්කමේ සියලුම අවදානම් හා ප්‍රතිලාභ සැලකිය යුතු ලෙස පවරා දී හෝ රඳවා ගෙන නොමැති නමුත්, වත්කමේ පාලනය පවරා දී ඇති විට.

**6.1.2.6 මූල්‍ය වත්කම් භාගයන් වීම**

යම් මූල්‍ය වත්කමක් හෝ මූල්‍ය වත්කම් කාණ්ඩයක් භාගයන් වී ඇති බවට යම් වාස්තවික සාක්ෂියක් පවතිද යන්න සංස්ථාව විසින් සෑම වාර්තා කිරීමේ දිනයකදීම අගයනු ලබයි. මූලික හඳුනාගැනීමෙන් අනතුරුව සිදුව ඇති යම් සිද්ධියක් හෝ සිද්ධි කිහිපයක ප්‍රතිඵලයක් ලෙස භාගයන් සිදු ව ඇති බවට වාස්තවික සාක්ෂි ඇත්නම් හා සාධාරණ ලෙස ඇස්තමේන්තු කළ හැකි එම මූල්‍ය වත්කමේ හෝ මූල්‍ය වත්කම් කාණ්ඩයේ

ඇස්තමේන්තුගත අනාගත මුදල් ප්‍රවාහ මත එම පාඩු සිදු කරන ලද සිදුවීම මගින් බලපෑමක් සිදු කර ඇති බවට වාස්තවික සාක්ෂි ඇත්නම් පමණක් එකී මූල්‍ය වත්කම හෝ මූල්‍ය වත්කම් කාණ්ඩය භායනය වී ඇතැයි සැලකිය යුතුය.

යම් ණයගැතියන් හෝ ණයගැතියන් කාණ්ඩයකට සුවිශේෂී මූල්‍ය දුෂ්කරතාවකට මුහුණ දෙමින් සිටින බව, පොලී හෝ ප්‍රධාන ගෙවීම් වංචා කිරීම හෝ පැහැර හැරීම, ඔවුන් ධුන්වත්භාවයට පත්වන බව හෝ වෙනත් මූල්‍ය ප්‍රතිසංවිධානය කිරීමකට සූදානම් වන බව සහ වංචාවන් සමඟ සහසම්බන්ධ වන ගෙවුම් හිඟ හෝ ආර්ථික තත්ත්වයන්හි වෙනස්කම් වැනි ඇස්තමේන්තුගත අනාගත මුදල් ප්‍රවාහ තුළ ගණනය කළ හැකි අඩුවීමක් ඇති බවට නිරීක්ෂණය කළ හැකි දත්ත මගින් පෙන්නුම් කරන විටෙක භායනය වීම පිළිබඳ සාක්ෂි ඉදිරිපත් කළ හැකිය. දැනට සංස්ථාව විසින් ලැබිය යුතු වෙළඳ සඳහා නිශ්චිත ප්‍රතිපාදනයක් හඳුනාගෙන ඇත.

**6.1.2.7 ක්‍රමක්ෂය පිරිවැයට ගෙන යන ලද මූල්‍ය වත්කම්**

ක්‍රමක්ෂය පිරිවැයට ගෙන යන ලද මූල්‍ය වත්කම් සම්බන්ධයෙන්, සංස්ථාව විසින් පළමුව තනි තනි වශයෙන් වැදගත් හෝ එසේ තනි තනි වශයෙන් සුවිශේෂී නොවන මූල්‍ය වත්කම් සම්බන්ධයෙන් සාමූහික වශයෙන් භායනය වීමක් ඇති බවට වාස්තවික සාක්ෂි පවතින්නේද යන්න අගයනු ලබයි. සුවිශේෂී වන හෝ නොවන යම් තනි තනි වශයෙන් අගයන මූල්‍ය වත්කමක් සම්බන්ධයෙන් භායනය වීමක් පිළිබඳ කිසිදු වාස්තවික සාක්ෂියක් නොමැති බවට සංස්ථාව නිර්ණය කරන්නේ නම්, ඊට සමාන ණය අවදානම් ලක්ෂණ සහිත මූල්‍ය වත්කම් කාණ්ඩයක් තුළ එම වත්කම ඇතුළත් කර, භායනය වීම සම්බන්ධයෙන් සාමූහික ලෙස ඇගයේ. භායනය වීම සම්බන්ධයෙන් තනි තනි වශයෙන් අගයන ලද සහ භායනය වීමක් හඳුනාගත් හෝ එසේ අඛණ්ඩව සිදු වන බව හඳුනාගත් වත්කම් සාමූහික භායන ඇගයුමක් තුළ ඇතුළත් නොකෙරේ.

යම් භායන පාඩුවක් සිදුව ඇති බවට වාස්තවික සාක්ෂි ඇත්නම්, වත්කමේ ඉදිරියට ගෙන යන ශේෂය හා ඇස්තමේන්තුගත අනාගත මුදල් ප්‍රවාහවල (දැනට සිදුව නොමැති අනාගතයේ අපේක්ෂා කරන ණය පාඩු හැර) වෙනස ලෙස එම පාඩුවේ ප්‍රමාණය ගණනය කෙරේ. ඇස්තමේන්තුගත අනාගත මුදල් ප්‍රවාහවල වර්තමාන වටිනාකම සඳහා එම මූල්‍ය වත්කමේ මුල් ඵලදායී පොලී අනුපාතයට වටිටම් ලබා දෙයි.

**6.2 මූල්‍ය වගකීම්**

**මූලික හඳුනාගැනීම හා ගණනය කිරීම**

ලාභ හෝ පාඩු මගින් සාධාරණ වටිනාකමට මූල්‍ය වගකීම් හෝ ණය හා ණයගැනීම් හෝ යෝග්‍ය පරිදි ඵලදායී සීමාවක් තුළ සීමාසහිත මූල්‍ය උපකරණ ලෙස හඳුනාගෙන ඇති ව්‍යුත්පන්න ලෙස ලංකා ගිණුම්කරණ ප්‍රමිති අංක 39හි විෂයපථය තුළ පවතින මූල්‍ය වගකීම් වර්ගීකරණය කෙරේ. සංස්ථාව විසින් මූලික හඳුනාගැනීමවලදී සිය වගකීම් වර්ගීකරණය පිළිබඳව තීරණය කරනු ලබයි.

සියලුම මූල්‍ය වගකීම් මූලික වශයෙන් සාධාරණ වටිනාකමට හඳුනාගනු ලැබුවද, ණය හා ණයගැනීම් සම්බන්ධයෙන් ක්‍රමක්ෂය පිරිවැය ඔස්සේ ඉදිරියට ගෙන යනු ලබයි. මීට සෘජුවම අදාල වන ගනුදෙනු පිරිවැය ඇතුළත් වේ. සංස්ථාවේ මූල්‍ය වගකීම් තුළ වෙළඳ හා වෙනත් ගෙවිය යුතු සහ බැංකු අයිරා ඇතුළත් වේ.

**පසුකාලීන ගණනය කිරීම්**

මූල්‍ය වගකීම් ක්‍රමක්ෂය කරන ලද පිරිවැයට ගණනය කෙරේ.

**හඳුනාගැනීමෙන් බැහැර කිරීම**

යම් වගකීමක් යටතේ පවතින මූල්‍ය වගකීමක් ඉටු කළ විට හෝ අවලංගු වූ විට හෝ කල් ඉකුත් වූ විට එම වගකීම හඳුනාගැනීමෙන් බැහැර කෙරේ.

**7. ශ්‍රී ලංකා ගිණුම්කරණ ප්‍රමිතීන් පළමු වරට අදාළ කරගැනීම (SLFRS/LKAS)**

2012 ජනවාරි මස 01 දිනට බලාත්මක වන පරිදි ශ්‍රී ලංකා මූල්‍ය ප්‍රමිතිකරණ ප්‍රමිතීන් හා ලංකා ගිණුම්කරණ ප්‍රමිතීන්වලින් සමන්විත ශ්‍රී ලංකා ගිණුම්කරණ ප්‍රමිතීන්වලට අනුකූලව පළමු වරට සංස්ථාව විසින් 2012 දෙසැම්බර් 31 දිනෙන් අවසන් වර්ෂය සඳහා මූල්‍ය ප්‍රකාශ සකස් කරන ලදී. 2011 දෙසැම්බර් 31 දිනෙන් අවසන් වර්ෂය ඇතුළු සහ ඒ දක්වා කාලසීමාවන් සඳහා සංස්ථාව විසින් මුල් ශ්‍රී ලංකා ගිණුම්කරණ ප්‍රමිතීන්වලට අනුකූලව සිය මූල්‍ය ප්‍රකාශ සකස් කරන ලදී.

**ශ්‍රී ලංකා රාජ්‍ය වැවිලි සංස්ථාව**

මූල්‍ය ප්‍රකාශනවලට සටහන්

**8. දේපළ, පිරිසක සහ උපකරණ**

ශ්‍රී.ල.රු

ප්‍රධාන කාර්යාලය.	සින්තක්කර ඉඩම්	ගොඩනැගිලි	උපකරණ	ගෘහ භාණ්ඩ	මෝටර් වාහන	පරිගණක	එකතුව
<b>පිරිවැය හෝ තක්සේරුව</b>							
<b>2019 ජනවාරි 1 දිනට</b>	4,031,845	4,959,427	11,735,966	4,965,787	66,115,401	3,942,710	95,751,135
එකතුකිරීම්	-	-	312,900	267,077	-	477,300	1,057,277
බැහැර කිරීම්	-	-	-	-	-	-	-
මාරු කිරීම්	-	-	-	-	-	-	-
<b>2019 දෙසැම්බර් 31 දිනට</b>	<b>4,031,845</b>	<b>4,959,427</b>	<b>12,048,866</b>	<b>5,232,864</b>	<b>66,115,401</b>	<b>4,420,010</b>	<b>96,808,412</b>
<b>ක්ෂය වීම</b>							
<b>2019 ජනවාරි 1 දිනට</b>	-	4,959,384	10,068,554	2,285,769	66,094,153	2,973,070	86,380,930
වර්ෂය සඳහා ක්ෂය ගැලපීම්	-	-	289,952	318,614	-	465,092	1,073,658
පෙර වසර ගැලපුම්	-	-	-	-	-	-	-
බැහැර කිරීම්	-	-	-	-	-	-	-
මාරු කිරීම්	-	-	-	-	-	-	-
<b>2019 දෙසැම්බර් 31 දිනට</b>	<b>-</b>	<b>4,959,384</b>	<b>10,358,506</b>	<b>2,604,383</b>	<b>66,094,153</b>	<b>3,438,162</b>	<b>87,454,588</b>
<b>ශුද්ධ පොත් අගය</b>							
<b>2019 දෙසැම්බර් 31 දිනට</b>	<b>4,031,845</b>	<b>43</b>	<b>1,690,360</b>	<b>2,628,481</b>	<b>21,247</b>	<b>981,848</b>	<b>9,353,825</b>
<b>වතු</b>	<b>ඉඩම්</b>	<b>ගොඩනැගිලි</b>	<b>උපකරණ, ගෘහභාණ්ඩ සහ සවිකිරීම්</b>	<b>මෝටර් වාහන</b>	<b>වෙනත් නිතින වත්කම්</b>	<b>යන්ත්‍ර සූත්‍ර</b>	<b>එකතුව</b>
<b>පිරිවැය හෝ තක්සේරුව</b>							
<b>2019 ජනවාරි 1 දිනට</b>	645,345,972	170,049,025	24,436,218	80,752,692	6,672,973	117,017,392	1,044,274,271
එකතුකිරීම්	-	3,554,269	346,365	-	32,286	-	3,932,920
පෙර වසර ගැලපුම්	-	-	-	-	-	-	-
මාරු කිරීම්	-	-	-	-	-	-	-
බැහැර කිරීම්	-	-	-	-	-	-	-
<b>2019 දෙසැම්බර් 31 දිනට</b>	<b>645,345,972</b>	<b>173,603,294</b>	<b>24,782,583</b>	<b>80,752,692</b>	<b>6,705,259</b>	<b>117,017,392</b>	<b>1,048,207,191</b>
<b>ක්ෂයවීම් සහ අපහායන</b>							
<b>2019 ජනවාරි 1 දිනට</b>	-	104,834,455	18,647,901	69,709,160	6,672,972	97,633,072	297,438,210
වර්ෂය සඳහා ක්ෂය ගැලපීම්	-	4,085,009	477,822	434,532	-	2,733,733	7,731,096
පෙර වසර ගැලපුම්	-	-	-	-	-	-	-
බැහැර කිරීම්	-	-	-	-	-	-	-
මාරු කිරීම්	-	-	-	-	-	-	-
<b>2019 දෙසැම්බර් 31 දිනට</b>	<b>-</b>	<b>108,919,463</b>	<b>19,125,722</b>	<b>70,143,692</b>	<b>6,672,972</b>	<b>100,366,805</b>	<b>305,169,306</b>
<b>ශුද්ධ පොත් අගය</b>							
<b>2019 දෙසැම්බර් 31 දිනට</b>	<b>645,345,972</b>	<b>64,683,831</b>	<b>5,656,860</b>	<b>10,609,000</b>	<b>32,287</b>	<b>16,650,588</b>	<b>743,037,886</b>
<b>2019 දෙසැම්බර් 31 දිනට ප්‍රධාන කාර්යාලයේ සහ වතු වල ශුද්ධ පොත් අගය (ප්‍රධාන කාර්යාලය සහ වතු එකතුව)</b>	<b>649,377,816</b>	<b>64,683,874</b>	<b>7,347,220</b>	<b>13,237,481</b>	<b>53,534</b>	<b>17,632,436</b>	<b>752,391,710</b>

**ශ්‍රී ලංකා රාජ්‍ය වැවිලි සංස්ථාව**

මූල්‍ය ප්‍රකාශයන්ට අදාළ සටහන්

**9 ජීවවිද්‍යාත්මක වත්කම්**

**9.1 පාරිභෝජ්‍ය ජීවවිද්‍යාත්මක වත්කම්**

<b>2019.12.31 දිනට</b>	<b>2018.12.31 දිනට</b>
රු.	රු.
<b>3,314,581,133</b>	<b>3,314,581,133</b>

දැව

මෙම දැව ප්‍රදේශවලින් කොටසක් නකල්ස් රක්ෂිතයට අයත්වීම හා වන සංරක්ෂණ දෙපාර්තමේන්තුව විසින් සීමා නිර්ණය කිරීම අවසන් කර නොමැති බැවින් 2019 වර්ෂය තුළ කිසිදු නක්සේරුවක් සිදු කර නොමැත. එසේම නක්සේරුව සඳහා විශාල මුදල් ප්‍රමාණයක් පිටතට ගලායාමක් සිදුවන හෙයින් හා පවතින දුෂ්කර මුදල් ප්‍රවාහ තත්ත්වය හේතුවෙන් ශ්‍රී ලංකා රාජ්‍ය වැවිලි සංස්ථාවහට මෙම වියදම් දැරීමට මේ අවස්ථාවේ හැකියාවක් නොමැත.

**9.2 ධාරක ජීවවිද්‍යාත්මක වත්කම්**

ධාරක ජීව විද්‍යාත්මක වත්කම් සමුච්චිත ක්ෂයවීම වලට වඩා අඩු වියදමකින් පවත්වාගෙන යනු ඇත.

පිරිවැය	තේ	පොල්	ගම්මිරිස්	රබර්	කෝපි	වෙනත්	ප්‍රතිචනරෝපණය	එකතුව
<b>පිරිවැය හෝ නක්සේරුකිරීම්</b>								
<b>2019 ජනවාරි 1 දිනට</b>	<b>470,852,820</b>	<b>3,809,207</b>	<b>3,238,219</b>	<b>15,270,484</b>	<b>1,501,242</b>	<b>4,485,155</b>	<b>24,505,428</b>	<b>523,662,555</b>
එකතුකිරීම්	14,147,029	-	303,874	-	-	582,224	5,807,917	20,841,044
පෙර වර්ෂයේ ගැලපීම්								
මාරුකිරීම්								
බැහැරකිරීම්								
<b>2019 දෙසැම්බර් 31 දිනට</b>	<b>484,999,849</b>	<b>3,809,207</b>	<b>3,542,092</b>	<b>15,270,484</b>	<b>1,501,242</b>	<b>5,067,379</b>	<b>30,313,346</b>	<b>544,503,598</b>

ක්ෂයවීම්	තේ	පොල්	ගම්මිරිස්	රබර්	කෝපි	වෙනත්	ප්‍රතිචනරෝපණය	එකතුව
<b>2019 ජනවාරි 1 දිනට</b>	<b>359,057,094</b>	<b>2,668,938</b>	<b>2,034,117</b>	<b>3,119,337</b>	<b>1,411,788</b>	<b>745,906</b>	<b>2,352,890</b>	<b>371,390,070</b>
වසරෙහි ක්ෂයවීම් සඳහා ගාස්තු	2,074,377	38,690	96,827	370,329	5,132	223,890	1,101,536	3,910,779
පෙර වර්ෂයේ ගැලපීම්								
බැහැරකිරීම්								
<b>2019 දෙසැම්බර් 31 දිනට</b>	<b>361,131,471</b>	<b>2,707,628</b>	<b>2,130,944</b>	<b>3,489,666</b>	<b>1,416,920</b>	<b>969,796</b>	<b>3,454,426</b>	<b>375,300,850</b>

ඉද්ධ පොත් අගය								
<b>2019 දෙසැම්බර් 31 දිනට</b>	<b>123,868,378</b>	<b>1,101,579</b>	<b>1,411,149</b>	<b>11,780,818</b>	<b>84,322</b>	<b>4,097,583</b>	<b>26,858,920</b>	<b>169,202,749</b>

<b>මුළු ජීවවිද්‍යාත්මක වත්කම් (සටහන 9.1 + 9.2)</b>								<b>3,483,783,882</b>
--	--	--	--	--	--	--	--	----------------------

ශ්‍රී ලංකා රාජ්‍ය වැවිලි සංස්ථාව

මූල්‍ය ප්‍රකාශයන්ට අදාළ සටහන්

10 ආයෝජන දේපළ

	2019.12.31 දිනට	2018.12.31 දිනට
	රු.	රු.
රජය විසින් සපයා ඇති දේපළ	1,600,601,926	1,600,601,926
ප්‍රාග්ධන අගය වැඩිකිරීම සඳහා ඉඩම්	10,918,715	10,918,715
	<b>1,611,520,641</b>	<b>1,611,520,641</b>

1982 පෙබරවාරි 27 දිනැති අංක 181/12 ගැසට් පත්‍රයට අනුව සමහර වතු වල අයිතිය ශ්‍රී ලංකා රජය විසින් ශ්‍රී ලංකා රාජ්‍ය වැවිලි සංස්ථාවට පවරා ඇත. මෙවා 1992 දී දීර්ඝ කාලීන බදු පදනම මත ප්‍රාදේශීය වැවිලි සමාගම් දහනවයක් (19) වෙත භාර දෙන ලදී. කළමනාකාරිත්වයේ අදහස වන්නේ මෙම ඉඩම් ප්‍රාදේශීය වැවිලි සමාගම් වෙත ලබා දුන් දිනට එම ඉඩම්වල පිරිවැය සාධාරණ ලෙස ඉඩම් පිරිවැය පිළිබිඹු කරන බවත් එවැනි මුදල් පොත්පත්වල ඉදිරියට ගෙන යන බවත්ය.

ශ්‍රී.ලං.ගි.ප්‍ර 40 ට අනුව, ආයෝජන දේපලක් මුල් අවස්ථාවේදී (මාරු කිරීමේ ස්ථානයේ) එහි පිරිවැයෙන් මනිනු ලබන අතර පසුව සාධාරණ වටිනාකම ආකෘතිය හෝ පිරිවැය ආකෘතිය භාවිතා කරයි. ශ්‍රී ලංකා මූල්‍ය වාර්තාකරණ ප්‍රමිත වෙත පරිවර්ථනය වන අවස්ථාවේ මාරුකිරීම සිදුකළ දිනයේ අධිකෘත අගයන් ලබා ගැනීමට කළමනාකාරිත්වයට නොහැකි වූ අතර ඒ වෙනුවට ඉඩම් ප්‍රාදේශීය වැවිලි සමාගම් වෙත ලබා දෙන අවස්ථාවේ වටිනාකම වතු වල සාධාරණ වටිනාකම ලෙස සැලකේ. එබැවින් 1992 වන විට ඉඩම් වටිනාකම ප්‍රාදේශීය වැවිලි සමාගම්වල ශේෂ පත්‍රවලින් සමානුපාතිකව උපුටා ගන්නා ලදී.

මෙම ආයෝජන දේපල මේ වසරේදී තක්සේරු නොකළේ, තක්සේරු කිරීම සඳහා විශාල මුදලක් අවශ්‍ය වන බැවින් සහ ශ්‍රී ලංකා රාජ්‍ය වැවිලි සංස්ථාවෙහි වත්මන් මුදල් ප්‍රවාහ තත්වය හේතුවෙන් විශාල ව්‍යවස්ථාපිත හිඟ මුදල් පවා මේ වන විට පියවා නොගන්නා මොහොතක මෙවැනි විශාල වියදමක් දැරීමට ඉඩ නොදෙන බැවිනි..

11 තොග

	2019.12.31 දිනට	2018.12.31 දිනට
	Rs.	Rs.
නිම් නිෂ්පාදන	46,371,519	38,764,682
භාවිත කළ හැකි තොග	16,131,121	9,476,474
	<b>62,502,640</b>	<b>48,241,155</b>

ඉන්වෙන්ටරි අගය ගණනය කරනු ලැබුවේ පිරිවැයේ අඩු අගය සහ දළ තරා අගය (NRV) සලකා බැලීමෙන් පසුවය..

12 වෙළඳ හා වෙනත් ලැබීම්

	2019.12.31 දිනට	2018.12.31 දිනට
	Rs.	Rs.
වෙළඳ ණයකරුවන් - ප්‍රධාන කාර්යාලය(අ)	37,326,686	49,756,365
අඩුවීම් : ප්‍රධාන කාර්යාලයේ විශේෂ අපහායනයන්	(15,404,568)	(15,404,568)
වෙළඳ ණයකරුවන් - සියලු වතුයායන් (ආ)	131,312,469	64,303,903
අඩුවීම් : වතු ණයකරුවන්ගේ විශේෂ අපහායනයන්	(49,128,420)	(49,128,420)
වෙනත් අයවීම් - ප්‍රධාන කාර්යාලය	22,173,326	21,822,783
වෙනත් අයවීම් - වෙනත් වතුයායන්	48,930,252	44,201,179
	<b>175,209,745</b>	<b>115,551,243</b>

a). වෙළඳ ණයකරුවන් - ප්‍රධාන කාර්යාලයට පහත දැ ඇතුළත් වේ.

B.C.C. කම්පැනි	15,404,568	15,404,568
අඩුවීම් : ප්‍රධාන කාර්යාලයේ විශේෂ අපහායනයන්	(15,404,568)	(15,404,568)
අමු දළ මිලදී ගන්නන්ගෙන් ලැබී යුතු අයවීම්	13,720,320	25,899,588
ඇල්කඩුව වතුයාය	1,916,092	1,916,092
වුඩ්සයිඩ් වතුයාය	992,125	992,125
ඩුක්වරි	2,500,000	2,500,000
සුළු සහ වෙනත් ණයකරුවන්	2,793,581	3,043,992
	<b>21,922,118</b>	<b>34,351,797</b>

b). වෙළඳ ණයකරුවන් - වතුයායට පහත දැ ඇතුළත් වේ.

විවිධ ණයකරුවන්	28,869,877	7,754,648
පාරිභෝගික ණයකරුවන්	41,071,407	41,071,407
සුළු ආදායම් ණයකරුවන්	2,588,530	2,588,530
ජ.ව.සං.ම	1,668,269	1,668,269
නිෂ්පාදනය සඳහා ණයකරුවන්	726,644	752,520
අඩුවීම් : වතු ණයකරුවන්ගේ විශේෂ අපහායනයන්	(47,537,070)	(47,537,070)
අඩුවීම් : බොල් ණය සඳහා ප්‍රතිපාදන	(1,591,349)	(1,591,349)
අන්තර් වැවිලි පංගම ගිණුම්	1,930,180	1,930,180
වෙනත් ණයකරුවන්	54,457,563	8,538,349
	<b>82,184,050</b>	<b>15,175,484</b>

**ශ්‍රී ලංකා රාජ්‍ය වැවිලි සංස්ථාව**

මූල්‍ය ප්‍රකාශයන්ට අදාළ සටහන්

	2018.12.31 දිනට	2018.12.31 දිනට
	රු.	රු.
<b>13 මුදල් හා ඒ හා සමාන දෑ</b>		
වාසිදායක ශේෂය : :		
අත ඇති හා බැංකුවේ ඇති මුදල්		
- ප්‍රධාන කාර්යාලය	36,406,748	52,932,601
- වතුයායන්	1,306,864	879,699
	<b>37,713,613</b>	<b>53,812,300</b>
<b>14 දායක ප්‍රාග්ධනය</b>	<b>2019.12.31 දිනට</b>	<b>2018.12.31 දිනට</b>
	රු.	රු.
රාජ්‍ය දායකත්වය	3,263,262,947	3,041,262,947
ඉඩම් සඳහා රාජ්‍ය දායකත්වය	2,616,589,903	2,616,589,903
	<b>5,879,852,850</b>	<b>5,657,852,850</b>

1982 පෙබරවාරි 27 දිනැති අංක 181/12 ගැසට් පත්‍රයට අනුව සමහර වතු වල අයිතිය ශ්‍රී ලංකා රජය විසින් ශ්‍රී ලංකා රාජ්‍ය වැවිලි සංස්ථාවට පවරා ඇත. මේවා 1992 දී දීර්ඝ කාලීන බදු පදනම මත ප්‍රාදේශීය වැවිලි සමාගම් දහනවයක් (19) වෙත භාර දෙන ලදී. කළමනාකාරිත්වයේ අදහස වන්නේ මෙම ඉඩම් ප්‍රාදේශීය වැවිලි සමාගම් වෙත ලබා දුන් දිනට එම ඉඩම්වල පිරිවැය සාධාරණ ලෙස ඉඩම් පිරිවැය පිළිබිඹු කරන බවත් එවැනි මුදල් පොත්පත්වල ඉදිරියට ගෙන යන බවත්ය.

	2019.12.31 දිනට	2018.12.31 දිනට
	රු.	රු.
<b>15 සේවක ප්‍රතිලාභ වගකීම්</b>		
පටන්ගැන්මේ දී ශේෂය- වතුයාය	324,998,628	337,135,449
ප්‍රධාන කාර්යාලය	14,599,498	15,067,921
වසර සඳහා ප්‍රතිපාදන	33,828,923	25,853,232
උන ප්‍රතිපාදන / අතිරික්ත ප්‍රතිපාදන ගැලපුම් (වතුයාය හා ප්‍රධාන කාර්යාල)	80,087,086	(10,612,275)
ගෙවිය යුතු පාරිතෝෂික වෙත මාරු කිරීම්	(18,349,821)	(17,658,276)
වසර තුළ ගෙවීම්	(14,384,929)	(9,024,774)
වෙනත් ගනුදෙනු	(3,140,202)	(1,163,150)
	<b>417,639,183</b>	<b>339,598,127</b>

**ශ්‍රී ලංකා රාජ්‍ය වැවිලි සංස්ථාව**

මූල්‍ය ප්‍රකාශයන්ට අදාළ සටහන්

**16 වෙළඳ සහ අනෙකුත් ගෙවීම්**

	2019.12.31 දිනට	2018.12.31 දිනට
	රු.	රු.
ප්‍රධාන කාර්යාලය (අ)	296,618,062	277,029,870
වතුයාය (ආ)	1,020,004,690	812,109,113
මෙහෙයුම් නොවන ශේෂය	1,933,044	1,933,044
	<b>1,318,555,797</b>	<b>1,091,072,027</b>

**අ). ප්‍රධාන කාර්යාල සඳහා වෙළඳ සහ අනෙකුත් ගෙවීම්වලට පහත දැ ඇතුළත් වේ**

	2019.12.31 දිනට	2018.12.31 දිනට
අත්තිකාරම් - ඔපල්ගල (කල්බදු අත්තිකාරම් )	4,480,000	4,480,000
දැව අත්තිකාරම්	786,379	786,379
පොලී කෙමික්ස්	715,389	715,389
පර්ක් වතුයාය	6,932,399	6,932,399
ජනතා වතු සංවර්ධන මණ්ඩලය	97,709,342	97,709,342
බ්‍රෝකර්වරුන් - LCBL සහ CTB	16,030,780	8,968,682
ලැබුණු අත්තිකාරම් - අමු තේ දළ ගැනුම්කරුවන්	11,756,571	15,369,689
රාජ්‍ය සම්පත් කළමනාකරණ සංස්ථාව	28,709,029	28,709,029
පොහොර සංස්ථාව	35,931,679	35,931,679
හලාවත වැවිලි සමාගම	34,810,959	33,210,959
ණය - ලංකා බණිජ වැලි	25,000,000	25,000,000
උපවික වියදම්	5,576,019	2,903,924
සේ.අ.අ/ ව.සේ.අ.අ/වැ.අ.අ - ගෙවිය යුතු	6,340,558	1,099,708
සේ.භා.අ	157,034	123,447
ගෙවිය යුතු පාරිතෝෂික	-	290,420
වෙනත් ගෙවිය යුතු දෑ	18,880,925	11,997,826
ගස් අලෙවිය මත ණය	2,801,000	2,801,000
එකතුව	<b>296,618,062</b>	<b>277,029,870</b>

**භ). වතු සඳහා වෙළඳාම සහ අනෙකුත් ගෙවිය යුතු දේවලට පහත දැ ඇතුළත් වේ**

	2019.12.31 දිනට	2018.12.31 දිනට
සුළු ණය දෙන්නන්	70,854,109	48,154,401
ඇල්කඩුව වතුයාය	172,137	172,137
නැවත ගෙවනු ලබන ටෙන්ඩර් ගාස්තුව	6,379,570	6,379,570
වෙනත් වගකීම්	21,325,404	19,646,826
වෘත්තීය සමිති	6,595,773	7,585,493
කාර්ය මණ්ඩලයට සහකම්කරුවන්ට ගෙවිය යුතු මුදල්	33,408,555	30,758,462
විගණන ගාස්තු සඳහා ප්‍රතිපාදන	7,289,573	4,789,355
සේ.අ.අ. ගෙවිය යුතු	421,921,940	367,667,260
ව.සේ.අ.අ ගෙවිය යුතු	7,552,308	2,817,215
වැ.අ.අ ගෙවිය යුතු	128,830	104,263
සේ.භා.අ ගෙවිය යුතු	14,380,082	8,189,921
ගෙවිය යුතු පාරිතෝෂික	364,540,128	245,328,735
උපවික වියදම්	1,489,328	3,718,286
ගෙවිය යුතු පැමිණිම් දීමනා	1,843,993	1,762,706
ගෙවිය යුතු සේ.අ.අ. අධිකාර	42,020,364	49,970,387
ගෙවිය යුතු සේ.නි.භා.අ. අධිකාර	1,195,465	292,830
ගෙවිය යුතු පාරිතෝෂික අධිකාර	14,525,548	7,832,287
වෙනත් ගෙවිය යුතු දෑ	4,381,580	6,938,979
එකතුව	<b>1,020,004,690</b>	<b>812,109,113</b>

**ශ්‍රී ලංකා රාජ්‍ය වැවිලි සංස්ථාව**

මූල්‍ය ප්‍රකාශයන්ට අදාළ සටහන්

17	ආදායම	2019.12.31 දිනට රු.	2018.12.31 දිනට රු.
	තේ	233,893,034	211,586,544
	අමු තේ දළ	292,842,800	376,969,092
	සුළු බෝග	2,262,052	1,238,100
	රබර්	6,935,151	8,156,688
	<b>මුළු ආදායම</b>	<b>535,933,037</b>	<b>597,950,423</b>

තේ අලෙවියට කසල තේ විකිණීමෙන් ලැබෙන ආදායම ඇතුළත් වේ. අදාළ වියදම් / විකුණුම් පිරිවැය අඩු කිරීමෙන් පසුව කසල තේ, සුළු බෝග සහ ගස් වලින් ලැබෙන ආදායම පෙන්වනු ලැබේ..

18	වෙනත් ආදායම්	2019.12.31 දිනට රු.	2018.12.31 දිනට රු.
	ගස් ටෙන්ඩර්	55,499,615	55,095,950
	බදුකුලී	28,019,892	30,448,900
	කළමනාකරණ ගාස්තු	15,743,339	16,189,644
	පොලී ආදායම	2,324,060	3,197,413
	හුන්තස්ගිරි දියඇල්ලේ විවේක උද්‍යානයෙන් ලැබෙන ආදායම	1,332,494	3,451,097
	වෙනත් ආදායම් - වතු හා ප්‍රධාන කාර්යාලය	3,132,140	6,535,510
	සංචාරක බංගලා ආදායම	923,195	590,328
	<b>වෙනත් ආදායම්හි එකතුව</b>	<b>106,974,735</b>	<b>115,508,842</b>

19	පරිපාලන වියදම්	2019.12.31 දිනට රු.	2018.12.31 දිනට රු.
	මානව සම්පත් පිරිවැය	46,850,831	41,954,687
	නියමිත දායකත්ව - සේ.අ.අ , වැ.අ.අ සහ ව.සේ.අ.අ	4,500,999	3,149,081
	නියමිත දායකත්ව - සේ.නි.භා.අ	1,125,250	788,778
	ක්ෂයවීම් - ප්‍රධාන කාර්යාලය	1,073,658	818,234
	පාරිතෝෂික වියදම් - ප්‍රධාන කාර්යාලය හා වතු	33,828,923	25,853,232
	විකුණුම් වියදම්	6,826,920	3,518,478
	වෙනත් පරිපාලන වියදම් - වතු හා ප්‍රධාන කාර්යාලය	71,267,271	52,583,757
	<b>මුළු පරිපාලන වියදම්</b>	<b>165,473,851</b>	<b>128,666,247</b>

20	මූල්‍ය වියදම්	2019.12.31 දිනට රු.	2018.12.31 දිනට රු.
	මුදල් සහ කොමිස් - වතු	5,049,882	4,694,004
	තේ තැරැව්කරුවන්ගේ අත්තිකාරම් මත පොළිය	3,767,109	4,620,075
	බැංකු ගාස්තු	72,139	50,177
	බැංකු අයිතපොළිය සහ මුදල් කොමිස්	10,221,274	1,126,160
	වෙනත් ණය පොළී - හලාවත වැවිලි සමාගම	1,600,000	1,600,000
	<b>මුළු මූල්‍යමය වියදම්</b>	<b>20,710,404</b>	<b>12,090,415</b>

**21 ආදායම් බදු**

ශ්‍රී.ලං.රා.වැ.ස හි පසුගිය වසර දහඅටක වාර්ෂික ගිණුම්වල ආදායම් බදු ගණනය කිරීම් දක්නට නොලැබේ. මේ හේතුව නිසා සහ අඛණ්ඩ පාඩු පැවතීමත් සමඟ අනාගතයේ දී බදු ගෙවිය හැකි මට්ටමේ ලාභ නොලැබෙනු ඇතැයි උපකල්පනය කරනු ලබන අතර ආදායම් බදු ගෙවීම ශ්‍රී.ලං.රා.වැ.ස මගින් නොකළ හැක්කකි. පසුගිය වසර විසි දෙක තුළ (1995 සිට 2016 දක්වා) ශ්‍රී.ලං.රා.වැ.ස ලාභ ලබා ඇත්තේ වසර හතරක් සඳහා පමණි..

**ශ්‍රී ලංකා රාජ්‍ය වැවිලි සංස්ථාව**  
මූල්‍ය ප්‍රකාශයන්ට අදාළ සටහන්

**22 ආශ්‍රිත පාර්ශ්ව ගනුදෙනු**

රජය සහ රාජ්‍ය පාලිත ආයතන සමඟ ගනුදෙනු

සාමාන්‍ය ක්‍රියාකාරීත්වයේ දී, සංස්ථාව ආශ්‍රිත පාර්ශ්වයන් සමඟ ගනුදෙනුවලට එළඹේ. ආශ්‍රිත පාර්ශ්වයන් අතරට; ශ්‍රී ලංකා රජය (සංස්ථාවේ අවසාන හිමිකරු ලෙස), විවිධ රජයේ දෙපාර්තමේන්තු සහ රාජ්‍ය පාලිත ආයතන ඇතුළත් වේ. තනි තනි වශයෙන් වැදගත් වන සහ සාමූහිකව ගත් කලෙක මිස තනිව ගත්කළ වැදගත් නොවන රාජ්‍ය සහ රාජ්‍ය පාලිත ආයතන සමඟ සංස්ථාව විසින් සිදු කරන ලද ගනුදෙනු පිළිබඳ විස්තර පහත සඳහන් පරිදි වේ.

	2019 රු.	2018 රු.
<b>හිඟ ශේෂයන්:</b>		
<b>ගෙවිය යුත්තේ</b>		
රාජ්‍ය සම්පත් කළමනාකරණ සංස්ථාව	28,709,029	28,709,029
පොහොර සංස්ථාව	35,931,679	35,931,679
හලාවත වැවිලි සමාගම	34,810,959	31,610,959
ලංකා මිනරල් සැන්ඩ්ස් සමාගම	25,000,000	25,000,000
ඇල්කඩුව වතුයාය	172,137	172,137
ජනතා වතු සංවර්ධන මණ්ඩලය (JEDB)	97,709,342	97,709,342
පර්ත් වතුයාය	6,932,399	6,932,399
<b>ලැබිය යුතු</b>		
ඇල්කඩුව වතුයාය	1,916,092	1,916,092
ජනතා වතු සංවර්ධන මණ්ඩලය (JEDB)	41,071,407	41,071,407
ජනතා වතු සංවර්ධන මණ්ඩලය (JEDB)	1,668,269	1,668,269

**23 බැඳීම් හා අවිනිශ්චිතතාවයන්**

සේවක අර්ථසාධක මුදල්, සේවක භාරකාර මුදල් හා පාරිතෝෂික නොගෙවීම යනාදී කාරණා සම්බන්ධයෙන් ඇතුළුව ශ්‍රී ලංකා රාජ්‍ය වැවිලි සංස්ථාවේ කළමනාකාරීත්වයට එරෙහිව මේ වන විට නඩු කටයුතු 516 කට වැඩි ප්‍රමාණයක් ගොනුකර ඇත. සංස්ථාවේ නීතිඥයින් විසින් නඩු කටයුත්ත සාර්ථකව සහිත නමුත් එහි සාර්ථකවීමේ සම්භාවිතාවය ඉතා අඩුබවට සංස්ථාව දැනුවත් කරනු ලැබ ඇත. ඒ අනුව, මෙම මූල්‍ය ප්‍රකාශනවලින් කිසිදු අවිනිශ්චිත වගකීමක් සඳහා ප්‍රතිපාදන සපයා නොමැත. කෙසේ වෙතත්, 2019 වර්ෂයේදී ද, ශ්‍රී ලංකා රාජ්‍ය වැවිලි සංස්ථා විසින් 2019 වසරේ භාණ්ඩාගාරයෙන් ලැබුණු අරමුදල්වලින් ව්‍යවස්ථාපිත වගකීම්වලින් කොටසක් ගෙවීමට කටයුතු ඇත. ඊට සමගාමීව 2017.01.01 දින සිට මෙම වගකීම් මාසිකව ගෙවීමට පියවර ගන්නා ලද අතර සේ.අ.අ සහ සේ.නි.භා.අ කිසිදු ප්‍රමාදයකින් තොරව 2019 ජූලි මාසය දක්වා නියමිත වේලාවට ගෙවන ලදී..

**24 ශේෂපත්‍ර දිනට පසු සිදුවීම්**

ශේෂ පත්‍ර දිනයෙන් පසුව ඇති සියලුම වැදගත් සිදුවීම් සලකා බලා අවශ්‍ය අවස්ථාවලදී මූල්‍ය ප්‍රකාශනවල සුදුසු ගැලපීම් සහ හෙළිදරව් කිරීම් සිදු කර ඇත.

**25 පෙර වර්ෂයේ ගැළපීම්**

පූර්ව මුදල් වර්ෂයන්ට අදාළව පෙර වර්ෂයේ ගැළපීම් අතරට පහත ගනුදෙනු ඇතුළත් වන අතර මෙම ගැලපීම් මෙම වර්ෂය තුළ සිදු කරන ලදී.

විස්තර	2019 රු.	2018 රු.
හිඟ වැටුප්	-	641,567
සේඅ/ සේනිභාඅ අධිභාර	-	439,572
පාරිතෝෂික (අධිභාර, ඌන/අධි ප්‍රතිපාදන)	163,532,580	-
වෙනත් වියදම්/ගැලපුම්	10,158,950	-
<b>එකතුව</b>	<b>173,691,530</b>	<b>1,081,138</b>



# ජාතික විගණන කාර්යාලය

## தேசிய கணக்காய்வு அலுவலகம்

### NATIONAL AUDIT OFFICE



මගේ අංකය } PAL/C/SLSPC/01/2019/18  
எனது இல. }  
My No. }

ඔබේ අංකය }  
உமது இல. }  
Your No. }

දිනය } 2022 ජූලි 01 දින  
திகதி }  
Date }

සභාපති

ශ්‍රී ලංකා රාජ්‍ය වැවිලි සංස්ථාව

ශ්‍රී ලංකා රාජ්‍ය වැවිලි සංස්ථාවේ හි 2019 දෙසැම්බර් 31 දිනෙන් අවසන් වර්ෂය සඳහා වූ මූල්‍ය ප්‍රකාශන සහ වෙනත් නෛතික හා නියාමන අවශ්‍යතා පිළිබඳව 2018 අංක 19 දරන ජාතික විගණන පනතේ 12 වන වගන්තිය ප්‍රකාරව විගණකාධිපති වාර්තාව

1. මූල්‍ය ප්‍රකාශන

1.1. අහිතකර මතය

ශ්‍රී ලංකා රාජ්‍ය වැවිලි සංස්ථාවේ හි 2019 දෙසැම්බර් 31 දිනට මූල්‍ය තත්ත්ව ප්‍රකාශනය සහ එදිනෙන් අවසන් වර්ෂය සඳහා වූ ආදායම් ප්‍රකාශනය, හිමිකම් වෙනස්වීමේ සහ එදිනෙන් අවසන් වර්ෂය සඳහා මුදල් ප්‍රවාහ ප්‍රකාශනය සහ මූල්‍ය ප්‍රකාශන වලට අදාළ සටහන්, සාරාංශගත වැදගත් ගිණුම්කරණ ප්‍රතිපත්තිවලින් සමන්විත 2019 දෙසැම්බර් 31 දිනෙන් අවසන් වර්ෂය සඳහා වූ මූල්‍ය ප්‍රකාශන ශ්‍රී ලංකා ප්‍රජාතාන්ත්‍රික සමාජවාදී ජනරජයේ ආණ්ඩුක්‍රම ව්‍යවස්ථාවේ 154(1) ව්‍යවස්ථාව සමඟ සංයෝජිතව කියවිය යුතු 2018 අංක 19 දරන ජාතික විගණන පනතේ 12 වන වගන්තිය සහ 1971 අංක 38 දරන මුදල් පනතේ විධිවිධාන ප්‍රකාර මාගේ විධානය යටතේ විගණනය කරන ලදී. සංස්ථාවේ වාර්ෂික වාර්තාව සමඟ ප්‍රසිද්ධ යුතු යැයි මා අදහස් කරන මාගේ අදහස් දැක්වීම් හා නිරීක්ෂණයන් මෙම වාර්තාවේ දැක්වේ. ආණ්ඩුක්‍රම ව්‍යවස්ථාවේ 154 (6) ව්‍යවස්ථාව ප්‍රකාරව මාගේ වාර්තාව යථා කාලයේදී පාර්ලිමේන්තුවේ සභාගත කරනු ලැබේ.

මාගේ වාර්තාවේ අහිතකර මතය සඳහා පදනම කොටසේ සාකච්ඡා කර ඇති කරුණුවල වැදගත් බව හේතුවෙන් සංස්ථාවේ මූල්‍ය ප්‍රකාශන තුළින් 2019 දෙසැම්බර් 31 දිනට මූල්‍ය තත්ත්වය සහ එදිනෙන් අවසන් වර්ෂය සඳහා එහි මූල්‍ය ක්‍රියාකාරිත්වය හා මුදල් ප්‍රවාහ ශ්‍රී ලංකා ගිණුම්කරණ ප්‍රතිවිලට අනුකූලව සත්‍ය හා සාධාරණ තත්ත්වයක් පිළිබිඹු නොකරන බව මා දරන්නා වූ මතය වේ.



1.2 අභිනකර මතය සඳහා පදනම

1.2.1 ශ්‍රී ලංකා ගිණුම්කරණ ප්‍රමිති වලට අනුකූල නොවීම්

- (අ) ප්‍රමිති අංක 13 හි 37 ඡේදය ප්‍රකාරව සංස්ථාව සතු සින්තක්කර ඉඩම් සහ වතු 14 කට අයත් හෙක්ටයාර් 10,917 ක් වූ ඉඩම්වල වටිනාකම ගිණුම්ගත කර නොතිබුණි.
- (ආ) ප්‍රමිති අංක 16 හි 37 ඡේදය ප්‍රකාරව එක සමාන ස්වභාවයක් හා භාවිතයක් පවතින වත්කම් පමණක් බාණ්ඩ කර ගිණුම්ගත කළ යුතු බව දක්වා තිබුණ ද සමාලෝචිත වර්ෂයේ මූල්‍ය තත්ත්ව ප්‍රකාශනයේ සංස්ථාවට අයත් වතුයායන්හි පවතින පරිගණක, උපකරණ, ගෘහ භාණ්ඩ හා සවිකිරීම් යන ස්ථාවර වත්කම් වර්ග සියල්ලම උපකරණ, ගෘහ භාණ්ඩ හා සවිකිරීම් යන තනි අයිතමය යටතේ මූල්‍ය තත්ත්ව ප්‍රකාශනයේ දක්වා තිබුණි.
- (ඇ) ප්‍රමිති අංක 40 හි 75 (අ) ඡේදය ප්‍රකාරව ආයෝජිත දේපළ මිණුම් කිරීමට භාවිතා කරන ආකෘතිය මූල්‍ය ප්‍රකාශන මඟින් හෙළිදරව් කළ යුතු වුවත්, සංස්ථාවේ සමාලෝචිත වර්ෂයේ මූල්‍ය ප්‍රකාශන අනුව හෙළිදරව් කර ඇති ආයෝජිත දේපළ පිරිවැය හෝ සාධාරණ වටිනාකම යන ආකෘති දෙකෙන් කුමන ආකෘතිය භාවිතා කර තිබේද යන්න අනාවරණය කර නොතිබුණු අතර, 1992 වර්ෂයේ ප්‍රාදේශීය වතු සමාගම් ශේෂ පත්‍රවල රු.මිලියන 1,612 ක් ලෙස දක්වා තිබුණු අගයම සමාලෝචිත වර්ෂයේ මූල්‍ය තත්ත්ව ප්‍රකාශනයේ ආයෝජිත දේපළ යටතේ දක්වා තිබුණි.
- (ඈ) ප්‍රමිති අංක 40 හි 75 (ඌ) සහ 78 ඡේද ප්‍රකාරව රු.මිලියන 1,612 ක ආයෝජිත දේපළක (බදු දෙන ලද වතු) ගැණුම්, ඉදිකිරීම් හෝ සංවර්ධනය වන හෝ අලුත්වැඩියා, නඩත්තු හෝ වැඩිදියුණු කිරීම්වලට වන ගිවිසුම්මය බැඳීම් සහ ආයෝජන දේපළෙහි විස්තරයක්, සාධාරණ වටිනාකම විශ්වාසදායී ලෙස නිර්ණය කර හෙළිදරව් කළ යුතු වුවත් සංස්ථාව විසින් 1982 පෙබරවාරි 27 දිනැති අංක 181/12 දරන අතිවිශේෂ ගැසට්පත්‍රය මඟින් ලබා දී ඇති දේපළ පිළිබඳ කිසිදු හෙළිදරව් කිරීමක් සිදු කර නොතිබුණි.
- (ඉ) ප්‍රමිති අංක 16 හි 37 ඡේදය අනුව කෘෂිකාර්මික කටයුතු වලට අදාළ ධාරක ජීව විද්‍යාත්මක වත්කම් මූල්‍ය තත්ත්ව ප්‍රකාශනයෙහි දේපළ පිරියත හා උපකරණ යටතේ වෙනම අයිතමයක් ලෙස ඉදිරිපත් කළයුතු වුවද, ජීව විද්‍යාත්මක වත්කම් යටතේ දක්වා තිබුණි.
- (ඊ) ප්‍රමිති අංක 41 හි 43 , 44 හා 45 ඡේද ප්‍රකාරව ජීව විද්‍යාත්මක වත්කම් පරිනත හා පරිනත නොවූ වගාවන් ලෙස වෙන වෙනම ඉදිරිපත්කළ යුතු වුවත් , සමාලෝචිත වර්ෂයේ මූල්‍ය තත්ත්ව ප්‍රකාශනයේ ජංගම නොවන වත්කම් යටතේ අනාවරණය කර තිබුණු රු. 169,202,749 ක ජීව විද්‍යාත්මක වත්කම් එසේ වර්ගීකරණය කර ඉදිරිපත් කර නොතිබුණි.



- (උ) ප්‍රමිති අංක 41 හි 4 වන ඡේදය ප්‍රකාරව වන වගාව, පාරිභෝජ්‍ය ජීව විද්‍යාත්මක වත්කම් යටතේ ගිණුම්ගත කළ යුතු වුවත්, පිරිවැය රු.30,313,346 ක් වූ වන වගාව ධාරක ජීව විද්‍යාත්මක වත්කම් යටතේ ගිණුම් ගත කර තිබුණි.
- (ඌ) ප්‍රමිති අංක 07 හි (ශ්‍රී ලංකා මූල්‍ය වාර්තාකරණ ප්‍රමිති) ඡේද අංක 07 (අ) සහ (ආ) ප්‍රාකාරව ඇප තැබූ වත්කම් සම්බන්ධයෙන් මූල්‍ය ප්‍රකාශන තුළ ප්‍රමාණවත් හෙළිදරව් කිරීමක් සිදු කළ යුතු වුවත් සමාලෝචිත වර්ෂයේ බැංකු අධිරා සඳහා ඇප ලෙස තැබූ ස්ථාවර තැන්පතු වලට අදාළව මූල්‍ය ප්‍රකාශනවල කිසිදු හෙළිදරව් කිරීමක් සිදු කර නොතිබුණි.
- (එ) ප්‍රමිති අංක 19 හි 57 වගන්තිය ප්‍රකාරව අස්ථිත්වයේ සේවා ප්‍රතිලාභ බැඳීම ගණනයේදී ආයුගණන ක්‍රමය යොදාගැනීම සිදුකළ යුතු නමුත්, සංස්ථාව විසින් සිය ප්‍රතිලාභ ගණනයේදී ආයුගණන ක්‍රමයක් භාවිතා කර නොතිබුණි.

**1.2.2 ගිණුම්කරණ ප්‍රතිපත්ති**

මූල්‍ය ප්‍රකාශනවල අංක 3.1.4.2 දරන සටහනෙහි දැක්වෙන ගිණුම්කරණ ප්‍රතිපත්තිය අනුව පාරිභෝජ්‍ය ජීව විද්‍යාත්මක වත්කම් සාධාරණ අගයකට හෙළිදරව් කර ඇති බව දක්වා තිබුණද, 2012 වර්ෂයේදී පැවති රු.3,312,160,200 ක ජීව විද්‍යාත්මක වත්කම් හා 2018 වර්ෂයේදී ප්‍රාග්ධනික කරන ලද රු.2,420,933 ක ජීව විද්‍යාත්මක වත්කම් සාධාරණ අගයකට තක්සේරු කර ගිණුම්ගත කර නොතිබුණි. තවද, මෙසේ සාධාරණ අගයකට තක්සේරු කර ගිණුම් ගත කිරීම වෙනුවට සංස්ථාව සතු වතු 11 ක හෙක්ටයාර් 726.73 ක් පුරා විහිදුනු වන වගාවන් සමාලෝචිත වර්ෂය අවසානයට සියයට 4 කින් එනම් රු.1,101,536 කින් ක්‍රමක්ෂය කර ගිණුම්ගත කිරීම නිසා සංස්ථාවේ අලාභයද එම වටිනාකමින් අධි ගණනය වී තිබුණි.

**1.2.3 ගිණුම්කරණ අඩුපාඩු**

- (අ) සමාලෝචිත වර්ෂයේ සංස්ථාව විසින් රු. 6,189,400 ක ලැබිය යුතු බදු කුලී ආදායමක් හඳුනා නොගැනීම මත එම වටිනාකමින් සංස්ථාවේ අලාභය අධි ගණනය වී ජංගම වත්කම් අඩු වී තිබුණි.
- (ආ) සංස්ථාවේ මුළු තොග වටිනාකමින් සියයට 72ක් නියෝජනය කරනු ලබන කැලැබොක්ක , රංගල සහ මීඬිලන්ඩ් වතුයායන්හි සහ තැඹිලිකරුවන් සතුව පවතින රු.45,238,955 වටිනා නිම්‍ තේ තොග සහ රු.1,609,054 ක මදුරු කුරු තොගයක් භෞතිකව සත්‍යාපනය නොකර 2017 වර්ෂයේ වූ පොත් අගයක් පදනම් කර ගෙන මූල්‍ය ප්‍රකාශන පිළියෙල කර තිබුණි.
- (ඇ) මූල්‍ය තත්ත්ව ප්‍රකාශනයේ ජංගම වත්කම් යටතේ ණය ගැති ශේෂයට වතුයායන් 06 ක රු.8,051,222 ක් වටිනා පැළ තවාන් ඇතුළත්ව තිබුණි. එහෙත් එම පැළ තවාන් භෞතිකව නොමැතිවීම හෝ යල් පැනීම නිසා ඒවායේ වටිනාකම ශුන්‍ය අගයක් ගෙන තිබුණි.



- (ඇ) සංස්ථාවේ වතුයායන් 04 ක සේවක අර්ථසාධක අරමුදල් සහ සේවක භාරකාර අරමුදල් සම්බන්ධයෙන් අධිකරණයේ දී ගෙවන ලද රු.61,393,076 සහ රු.5,098,723 ක මුදල් වසර 05 කට වැඩි කාලයක සිට සඳොස් ලෙස වර්ගීකරණය කර අරමුදල් තැන්පතු ලෙස වෙළඳ ලැබිය යුතු දෑ තුළ ඇතුළත් කර ඇති අතර එය ගෙවිය යුතු සේවක අර්ථසාධක අරමුදල් සහ සේවක භාරකාර අරමුදල් වලින් ඉවත් නොකිරීම හේතුවෙන් එම වටිනාකමින් ජංගම වත්කම් සහ ජංගම වගකීම් වැඩි වී තිබුණි. තවද එම ගෙවන ලද අධිභාර ප්‍රමාණය, ගෙවිය යුතු සේවක අර්ථසාධක අධිභාර ගිණුමෙන් සහ ගෙවිය යුතු සේවක භාරකාර අධිභාර ගිණුමෙන් ඉවත් කිරීමට සංස්ථාව කටයුතු කර නොතිබුණි.
- (ඉ) සංස්ථාවේ රු.80,087,086 ක පාරිතෝෂික සඳහා වෙන්කිරීම් වසරේ වියදමක් ලෙස හඳුනාගැනීමකින් තොරව පෙර වර්ෂයන්ගේ ලාභයන්ට ගැලපීමෙන්, එම වටිනාකමින් සමාලෝචිත වර්ෂයේ අලාභය උෂ්ණ ගණනය වී තිබුණි.
- (ඊ) ජාතිය ගොඩනැගීමේ බද්දට යටත් රු.32,201,293 ක තේ විකුණුම් අදායමක් ජාතිය ගොඩනැගීමේ බදු ගණනයේදී සැලකිල්ලට නොගැනීම හේතුවෙන් රු.644,025 කින් ජාතිය ගොඩනැගීමේ බදු වියදම් අඩුවී තිබුණි.

**1.2.4 නොසැසඳුණු පාලන ගිණුම්**

- (අ) අන්තර් වතු පාලන ගිණුම්වල හර සහ බැර ශේෂයන් අතර රු.1,930,180 ක වෙනසක් නිරීක්ෂණය විය.
- (ආ) ප්‍රධාන කාර්යාලයේ සහ වතුයායන් අතර සිදුවන භාණ්ඩ සහ මුදල් හුවමාරු කර ගැනීම සඳහා පවත්වාගෙන යනු ලබන ජංගම ගිණුම තුළ එකිනෙකට හිලවී නොවන රු.11,837,880 ක වෙනසක් නිරීක්ෂණය විය.

**1.2.5 පැහැදිලි නොකළ වෙනස්කම්**

- (අ) මූල්‍ය තත්ත්ව ප්‍රකාශනයේ ජංගම නොවන වත්කම් යටතේ දක්වා ඇති, ධාරක ජීව විද්‍යාත්මක සහ දේපළ පිරිසිදු උපකරණ යන වත්කම්වල, ස්ථාවර වත්කම් ලේඛන සහ අදාළ ලෙජර් ගිණුම් අතර, පිළිවෙලින් රු. 12,147,223ක් සහ රු.105,876,078 ක වෙනසක් නිරීක්ෂණය විය.
- (ආ) සංස්ථාවේ ලෙජර් ගිණුම් අනුව සහ මූල්‍ය ප්‍රකාශනය අනුව ප්‍රධාන කාර්යාලයෙහි ඉඩම්වල වටිනාකමෙහි රු.1,645,340 ක වෙනසක් නිරීක්ෂණය විය.
- (ඇ) සමාලෝචිත වර්ෂයේ අවසානයට වෙනත් අතුරු භෝග සඳහා එකතු කර ඇති වටිනාකම ලෙජරය අනුව හා ජීව විද්‍යාත්මක වත්කම් ලේඛනය අනුව රු. 884,517 ක් වුවද , මූල්‍ය ප්‍රකාශනය අනුව එම ශේෂය රු. 582,224 ක් වූයෙන් මෙම ශේෂ අතර රු. 302,293 ක වෙනසක් නිරීක්ෂණය විය.



- (ඇ) සමාලෝචිත වර්ෂයේදී ලෙජර ගිණුම් අනුව ප්‍රාග්ධනික කරන ලද වනවගා ශේෂය සහ ජීව විද්‍යාත්මක වත්කම් ලේඛනය අනුව ශේෂය අතර රු.192,299 ක වෙනසක් නිරීක්ෂණය විය.
- (ඉ) සංස්ථාවේ පාරිතෝෂික සඳහා වෙන්කිරීම් සහ ගෙවිය යුතු පාරිතෝෂික ගණනය කිරීම මූල්‍ය ප්‍රකාශන අනුව සහ විගණනකගේ ගණනය කිරීම් අතර පිළිවෙළින් රු.142,418,900 සහ රු.75,436,147 ක වෙනසක් නිරීක්ෂණය විය.
- (ඊ) මූල්‍ය ප්‍රකාශන අනුව පාරිතෝෂික සඳහා ගෙවූ මුදල් ශේෂය සහ විගණනය සඳහා ප්‍රධාන කාර්යාලයෙන් ඉදිරිපත් කළ උපලේඛනවල හා සටහන් අනුව එම ශේෂයන් අතර රු.3,489,937 ක වෙනසක් පැවතීණි.

**1.2.6 ලැබිය යුතු හා ගෙවිය යුතු ගිණුම්**

- (අ) මූල්‍ය තත්ත්ව ප්‍රකාශනයේ ජංගම වත්කම් යටතේ දක්වා ඇති රු.169,015,969 ක ණයගැති ශේෂයන්ගෙන්, වර්ෂ 03 න් 04 න් අතර ශේෂය රු.1,199,583 ක් හෙවත් සියයට 0.7 ක් වූ අතර, වර්ෂ 05 ක් ඉක්මවා ඇති ශේෂය රු.83,908,608 ක් හෙවත් සියයට 50 ක් ලෙස වූ අතර මෙම ණය ශේෂ අයකර ගැනීම සඳහා සමාලෝචිත වර්ෂයේදී ඵලදායී ක්‍රියාමර්ග නොතිබීම මත අයකරගැනීමේ අවිනිශ්චිතයක් පැවතීණි.
- (ආ) 2014 ඔක්තෝබර් 15 දින සංස්ථාව විසින් ගිවිසුමකට එළඹීමකින් තොරව රු.මිලියන 6 ක ණය මුදලක් ඇල්කඩුව වැවිලි සමාගමට ලබා දී තිබුණු අතර, 2015 වර්ෂයේ සිට සමාගම විසින් ණය මුදල ගෙවීම පැහැර හැරීම හේතුවෙන් අයවීමට නියමිත ඉතිරි ශේෂයවන රු.1,916,092 ක මුදල සඳහා අඩමාණ ණය වෙන්කිරීමට සංස්ථාව කටයුතු කර නොතිබුණි.
- (ඇ) 2010 හා 2011 වර්ෂ වලට අදාළව ඕපල්ගල වතුයායේ එකතුව රු.786,379 ක ගස් ටෙන්ඩර් තැන්පතු, සමාලෝචිත වර්ෂය අවසාන වන විටත් නිරවුල් නොකිරීම මත සංස්ථාවේ වගකීම් අධි තක්සේරු වීමේ අවදානමක් පැවතීණි.

**1.2.7 විගණනය සඳහා සාක්ෂි නොමැති වීම**

- (අ) මූල්‍ය තත්ත්ව ප්‍රකාශනයේ රු.1,016,872,943 ක් වූ දේපළ පිරියත හා උපකරණ යටතේ පවතින රු.649,377,817 ක් වූ ඉඩම්, රු.178,562,721 ක් වූ ගොඩනැගිලි වල අයිතිය තහවුරු කර ගැනීම සඳහා ඔප්පු/බලපත්‍ර , තක්සේරු වාර්තා , වරිපනම් ගාස්තු ගෙවීම් වාර්තා සහ , රු.146,868,093 ක් වූ වාහන වල අයිතිය තහවුරු කර ගැනීම සඳහා වාහන ලියාපදිංචි සහතික විගණනයට ඉදිරිපත් කර නොතිබුණි.



- (ආ) මූල්‍ය තත්ත්ව ප්‍රකාශනය තුළ දේපළ පිරිසිදු හා උපකරණ යටතේ පෙර වර්ෂවල සිට ඉදිරියට රැඳීගෙන යාමට ඇති රු.1,645,340 ක වන කළමනාකරණ වියදම තහවුරු කිරීම සඳහා අවශ්‍ය ලේඛනගත සාක්ෂි කිසිවක් විගණනයට ඉදිරිපත් කර නොතිබුණි.
- (ඇ) පසුගිය වර්ෂයේ දෙසැම්බර් 31 දිනට ස්ථාවර වත්කම් ලේඛනයෙහි පැවති රු. 15,906,831 ක් වටිනා ස්ථාවර වත්කම් සමාලෝචිත වර්ෂයේ ස්ථාවර වත්කම් ලේඛනයෙන් ඉවත් කර තිබුණද එසේ ඉවත් කිරීමට හේතු වූ කරුණු ස්ථාවර වත්කම් ලේඛනයෙහි සඳහන් කර නොතිබුණි.
- (ඈ) මූල්‍ය තත්ත්ව ප්‍රකාශනයේ ජංගම නොවන වත්කම් යටතේ දක්වා තිබුණු රු.3,314,581,133 ක පාරිභෝජ්‍ය ජීව විද්‍යාත්මක වත්කම් සහ රු.169,202,749 ක ධාරක ජීව විද්‍යාත්මක වත්කම් ශේෂයන් සනාථ කර ගැනීම සඳහා අවශ්‍ය ලේඛන සහ තොරතුරු විගණනයට ඉදිරිපත් කර නොතිබුණි.
- (ඉ) මූල්‍ය තත්ත්ව ප්‍රකාශනයේ ජංගම වත්කම් යටතේ අනාවරණය කර ඇති රු.46,610,451 ක ණයගැති ශේෂ සනාථ කර ගැනීම සඳහා අවශ්‍ය ලේඛනගත සාක්ෂි සංස්ථාව සතුව නොතිබුණි.
- (ඊ) සංස්ථාවේ රු.58,904,418 ක ණය හිමි ශේෂයන් සහ එකතුව රු.121,684,524 ක ණය ගැති ශේෂ 21 ක් සඳහා ශේෂ සනාථන සහ පසුකාලීන ශේෂ නිරවුල් කිරීම් වාර්තා විගණනයට ඉදිරිපත් කර නොතිබුණි.
- (උ) 2012 වර්ෂයටත් පෙර සිට පැවත එන සමාලෝචිත වර්ෂයේදීද මූල්‍ය තත්ත්ව ප්‍රකාශනයේ ණයගැති ශේෂයන් අඩු කර පෙන්වා ඇති රු. 47,537,070 ක විශේෂ භානිකරණය සඳහා වෙන් කිරීම් සහ රු.1,591,349 ක අධිමාණ ණය වෙන්කිරීම් ගණනය සඳහා භාවිතා කළ ගිණුම්කරණ ප්‍රතිපත්තිය පැහැදිලි කර නොතිබීම නිසා එහි නිරවද්‍යතාවය පරීක්ෂා කිරීමට නොහැකි විය.
- (ඌ) 2012 වර්ෂයටත් පෙර සිට පැවත එන රු.1,933,043 ක අක්‍රීය ශේෂයක් සමාලෝචිත වර්ෂයේදී ද මූල්‍ය තත්ත්ව ප්‍රකාශනයේ ජංගම වගකීම් තුළ අනෙකුත් ගෙවිය යුතු දෑ ලෙස දක්වා තිබුණු අතර, මෙම ශේෂය පිළිබඳ පැහැදිලි කිරීමක් විගණනයට ඉදිරිපත් කර නොතිබුණි.
- (එ) 2006 වසරේ සිට වතුයායන් 12 කට අයත් රු.6,379,570 ක ආපසු ගෙවිය යුතු ටෙන්ඩර් තැන්පතු ලෙස ශේෂයක් මූල්‍ය තත්ත්ව ප්‍රකාශනයේ ජංගම වගකීම් යටතේ සමාලෝචිත වර්ෂයේදී ද පෙන්වා තිබුණු අතර, මෙම ශේෂ සනාථ කර ගැනීම සඳහා ලේඛනගත සාක්ෂි විගණනයට ඉදිරිපත් කර නොතිබුණි.
- (ඵ) පාරිතෝෂික සඳහා වෙන්කිරීම් ශේෂය ගණනය කිරීමේදී වෙනත් ගනුදෙනු ලෙස අඩුකර ඇති රු.3,140,202 ක් සහ රු. 14,525,548 ක පාරිතෝෂික සඳහා ගෙවිය යුතු අධිභාර මුදල හඳුනා ගැනීමට අදාළ ලේඛනගත සාක්ෂි විගණනයට ඉදිරිපත් කර නොතිබුණි.



(ඔ) වෙළඳ ලැබිය යුතු දෑ හි ඇතුළත් රු.3,567,597 ක බැර ශේෂ පැවතිමට හේතු වූ කරුණු ඉදිරිපත් නොකිරීම හේතුවෙන් සමාලෝචිත වර්ෂයේ වෙළඳ ලැබිය යුතු දෑ ශේෂයෙහි නිරවද්‍යතාවය පිළිබඳ විගණනයේදී සැහීමකට පත්විය නොහැකිව තිබුණි.

ශ්‍රී ලංකා විගණන ප්‍රමිතීන්ට (ශ්‍රී.ලං.වි.ප්‍ර) අනුකූලව මා විගණනය සිදු කරන ලදී. මෙම විගණන ප්‍රමිතීන් යටතේ වූ මාගේ වගකීම, මෙම වාර්තාවේ මූල්‍ය ප්‍රකාශන විගණනය සම්බන්ධයෙන් විගණකගේ වගකීම යන කොටසේ තවදුරටත් විස්තර කර ඇත. මාගේ මතය සඳහා පදනමක් සැපයීම උදෙසා මා විසින් ලබාගෙන ඇති විගණන සාක්ෂි ප්‍රමාණවත් සහ උචිත බව මාගේ විශ්වාසයයි.

**1.3 මූල්‍ය ප්‍රකාශන පිළිබඳ කළමනාකරණයේ සහ පාලනය කරන පාර්ශවයන්ගේ වගකීම**

මෙම මූල්‍ය ප්‍රකාශන ශ්‍රී ලංකා ගිණුම්කරණ ප්‍රමිතීන්ට අනුකූලව පිළියෙල කිරීම හා සාධාරණ ලෙස ඉදිරිපත් කිරීම සහ වංචා හෝ වැරදි හේතුවෙන් ඇතිවිය හැකි ප්‍රමාණාත්මක සාවද්‍ය ප්‍රකාශනයන්ගෙන් තොරව මූල්‍ය ප්‍රකාශන පිළියෙල කිරීමට හැකිවනු පිණිස අවශ්‍ය වන අභ්‍යන්තර පාලනයන් තීරණය කිරීම කළමනාකරණයේ වගකීම වේ.

මූල්‍ය ප්‍රකාශන පිළියෙල කිරීමේදී, සංස්ථාව අඛණ්ඩව පවත්වාගෙන යාමේ හැකියාව තීරණය කිරීම කළමනාකරණයේ වගකීමක් වන අතර, කළමනාකාරිත්වය සංස්ථාව ඇවර කිරීමට අදහස් කරන්නේ නම් හෝ වෙනත් විකල්පයක් නොමැති විටදී මෙහෙයුම් නැවැත්වීමට කටයුතු කරන්නේ නම් හැර අඛණ්ඩ පැවැත්මේ පදනම මත ගිණුම් තැබීම හා සංස්ථාවේ අඛණ්ඩ පැවැත්මට අදාළ කරුණු අනාවරණය කිරීමද කළමනාකරණයේ වගකීමකි.

සංස්ථාවේ මූල්‍ය වාර්තාකරණ ක්‍රියාවලිය සම්බන්ධව පරීක්ෂා කිරීමේ වගකීම, පාලනය කරන පාර්ශවයන් විසින් දරනු ලබයි.

2018 අංක 19 දරන ජාතික විගණන පනතේ 16 (1) උප වගන්තිය ප්‍රකාරව, සංස්ථාවේ වාර්ෂික සහ කාලීන මූල්‍ය ප්‍රකාශන පිළියෙල කිරීමට හැකිවන පරිදි ස්වකීය ආදායම්, වියදම්, වත්කම් හා බැරකම් පිළිබඳ නිසි පරිදි පොත්පත් හා වාර්තා පවත්වාගෙන යා යුතුය.

**1.4 මූල්‍ය ප්‍රකාශන විගණනය සම්බන්ධයෙන් විගණකගේ වගකීම**

සමස්තයක් ලෙස මූල්‍ය ප්‍රකාශන, වංචා සහ වැරදි නිසා ඇතිවන ප්‍රමාණාත්මක සාවද්‍ය ප්‍රකාශනයන්ගෙන් තොර බවට සාධාරණ තහවුරුවක් ලබාදීම සහ මාගේ මතය ඇතුළත් විගණන වාර්තාව නිකුත් කිරීම මාගේ අරමුණ වේ. සාධාරණ සහතිකවීම උසස් මට්ටමේ සහතිකවීමක් වන නමුත්, ශ්‍රී ලංකා විගණන ප්‍රමිති ප්‍රකාරව විගණනය සිදු කිරීමේදී එය සැමවිටම ප්‍රමාණාත්මක සාවද්‍ය ප්‍රකාශනයන් අනාවරණය කරගන්නා බවට වන තහවුරු කිරීමක් නොවනු ඇත. වංචා සහ වැරදි තනි හෝ සාමූහික ලෙස බලපෑම නිසා ප්‍රමාණාත්මක සාවද්‍ය ප්‍රකාශනයන් ඇතිවිය හැකි

අතර, එහි ප්‍රමාණාත්මක භාවය මෙම මූල්‍ය ප්‍රකාශන පදනම් කරගනිමින් පරිශීලකයන් විසින් ගනු ලබන ආර්ථික තීරණ කෙරෙහි වන බලපෑම මත රඳා පවතී.

ශ්‍රී ලංකා විගණන ජර්මනි ප්‍රකාරව විගණනයේ කොටසක් ලෙස මා විසින් විගණනයේදී වෘත්තීය විනිශ්චය සහ වෘත්තීය සැකමුසුබවින් යුතුව ක්‍රියා කරන ලදී. මා විසින් තවදුරටත්,

- ප්‍රකාශ කරන ලද විගණන මතයට පදනමක් සපයා ගැනීමේදී වංචා හෝ වැරදි හේතුවෙන් මූල්‍ය ප්‍රකාශනවල ඇති විය හැකි ප්‍රමාණාත්මක සාවද්‍ය ප්‍රකාශනයන් ඇතිවීමේ අවදානම් හඳුනාගැනීම හා තක්සේරු කිරීම සඳහා අවස්ථාවෝචිතව උචිත විගණන පරිපාටි සැලසුම් කර ක්‍රියාත්මක කරන ලදී. වරදවා දැක්වීම හේතුවෙන් සිදුවන ප්‍රමාණාත්මක සාවද්‍ය ප්‍රකාශනයන්ගෙන් සිදුවන බලපෑමට වඩා වංචාවකින් සිදුවන්නා වූ බලපෑම ප්‍රබල වන්නේ ඒවා දුස්සන්ධානයෙන්, ව්‍යාජ ලේඛන සැකසීමෙන්, වේතනාන්විත මහභූරීමෙන්, වරදවා දැක්වීමෙන් හෝ අභ්‍යන්තර පාලනයන් මඟ භූරීමෙන් වැනි හේතු නිසා වන බැවිනි.
- අභ්‍යන්තර පාලනයේ සඵලදායීත්වය පිළිබඳව මතයක් ප්‍රකාශ කිරීමේ අදහසින් නොවුවද, අවස්ථාවෝචිතව උචිත විගණන පරිපාටි සැලසුම් කිරීම පිණිස අභ්‍යන්තර පාලනය පිළිබඳව අවබෝධයක් ලබාගන්නා ලදී.
- භාවිතා කරන ලද ගිණුම්කරණ ප්‍රතිපත්තිවල උචිතභාවය, ගිණුම්කරණ ඇස්තමේන්තුවල සාධාරණත්වය සහ කළමනාකරණය විසින් කරන ලද සම්බන්ධිත හෙළිදරව් කිරීම් අගයන ලදී.
- සිද්ධීන් හෝ තත්ත්වයන් හේතුවෙන් සංස්ථාවේ අඛණ්ඩ පැවැත්ම පිළිබඳ ප්‍රමාණාත්මක අවිනිශ්චිතතාවයක් තිබේද යන්න සම්බන්ධයෙන් ලබාගත් විගණන සාක්ෂි මත පදනම්ව ගිණුම්කරණය සඳහා ආයතනයේ අඛණ්ඩ පැවැත්ම පිළිබඳ පදනම යොදා ගැනීමේ අදාළත්වය තීරණය කරන ලදී. ප්‍රමාණවත් අවිනිශ්චිතතාවයක් ඇති බවට මා නිගමනය කරන්නේ නම් මූල්‍ය ප්‍රකාශනවල ඒ සම්බන්ධයෙන් වූ හෙළිදරව්කිරීම්වලට මාගේ විගණන වාර්තාවේ අවධානය යොමු කළ යුතු අතර, එම හෙළිදරව්කිරීම් ප්‍රමාණවත් නොවන්නේ නම් මාගේ මතය විකරණය කළ යුතුය. කෙසේ වුවද, අනාගත සිද්ධීන් හෝ තත්ත්වයන් මත අඛණ්ඩ පැවැත්ම අවසන් වීමට හැකිය.
- මූල්‍ය ප්‍රකාශනවල ව්‍යුහය හා අන්තර්ගතය සඳහා පාදක වූ ගනුදෙනු හා සිද්ධීන් උචිත හා සාධාරණව ඇතුළත් වී ඇති බව සහ හෙළිදරව් කිරීම් ඇතුළත් මූල්‍ය ප්‍රකාශනවල සමස්ත ඉදිරිපත් කිරීම අගයන ලදී.

මාගේ විගණනය තුළදී හඳුනාගත් වැදගත් විගණන සොයාගැනීම්, ප්‍රධාන අභ්‍යන්තර පාලන දුර්වලතා හා අනෙකුත් කරුණු පිළිබඳව පාලනය කරනු ලබන පාර්ශවයන් දැනුවත් කරමි.

2. වෙනත් තෛතික හා නියාමන අවශ්‍යතා පිළිබඳ වාර්තාව

2.1 2018 අංක 19 දරන ජාතික විගණන පනතේ පහත සඳහන් අවශ්‍යතාවයන් සම්බන්ධයෙන් විශේෂ ප්‍රතිපාදන ඇතුළත් වේ.

2.1.1 2018 අංක 19 දරන ජාතික විගණන පනතේ 12 (අ) වගන්තියේ සඳහන් අවශ්‍යතාවන් අනුව, මාගේ වාර්තාවේ මතය සඳහා පදනම කොටසේ විස්තර කර ඇති කරුණු වලින් වන බලපෑම හැර, විගණනය සඳහා අවශ්‍ය සියලු තොරතුරු සහ පැහැදිලි කිරීම් මා විසින් ලබාගන්නා ලද අතර, මාගේ පරීක්ෂණයෙන් පෙනී යන ආකාරයට නිසි මූල්‍ය වාර්තා සංස්ථාව පවත්වාගෙන ගොස් නොතිබුණි.

2.1.2 2018 අංක 19 දරන ජාතික විගණන පනතේ 6 (1) (ඇ) (iii) වගන්තියේ සඳහන් අවශ්‍යතාවය අනුව සංස්ථාවේ මූල්‍ය ප්‍රකාශන ඉකුත් වර්ෂය සමඟ අනුරූප වේ.

2.1.3 2018 අංක 19 දරන ජාතික විගණන පනතේ 6 (I) (ඇ) (IV) වගන්තියේ සඳහන් අවශ්‍යතාවය අනුව ඉකුත් වර්ෂයේදී මා විසින් සිදුකරන ලද ලද 1.2.1 (ඇ)(ඇ)(ඊ)(උ) (ඌ)(ඌ), 1.2.2, 1.2.3(ඇ)(ඇ), 1.2.4, 1.2.5.(අ)(ආ), 1.2.6.(ආ)(ඇ)(ඇ) සහ 1.2.7.(අ) (ඇ) (ඇ) (ඊ)(උ)(ඌ)(ඌ)(ඌ) යන නිර්දේශයන් හැර, අනෙකුත් නිර්දේශයන් ඉදිරිපත් කරන ලද මූල්‍ය ප්‍රකාශනවල ඇතුළත්ව ඇත.

2.2 අනුගමනය කරන ලද ක්‍රියාමාර්ග සහ ලබා ගන්නා ලද සාක්ෂි මත හා ප්‍රමාණාත්මක කරුණුවලට සීමා කිරීම තුළ, පහත සඳහන් ප්‍රකාශ කිරීමට තරම් කිසිවක් මාගේ අවධානයට ලක් නොවීය.

2.2.1 2018 අංක 19 දරන ජාතික විගණන පනතේ 12 (ඇ) වගන්තියේ සඳහන් අවශ්‍යතාවය අනුව පහත සඳහන් නිරීක්ෂණ හැර සංස්ථාවේ පාලක මණ්ඩලයේ යම් සාමාජිකයෙකුට සංස්ථාව සම්බන්ධවී යම් ගිවිසුමක් සම්බන්ධයෙන් සෘජුව හෝ අන්‍යාකාරයකින් සාමාන්‍ය ව්‍යාපාරික තත්ත්වයෙන් බැහැරව සම්බන්ධයක් ඇති බව.

2.2.2 2018 අංක 19 දරන ජාතික විගණන පනතේ 12 (ඊ) වගන්තියේ සඳහන් අවශ්‍යතාවය අනුව පහත සඳහන් නිරීක්ෂණ හැර යම් අදාළ ලිඛිත නීතියකට හෝ සංස්ථාවේ පාලක මණ්ඩලය විසින් නිකුත් කරන ලද වෙනත් පොදු හෝ විශේෂ විධානවලට අනුකූල නොවන ලෙස ක්‍රියා කර ඇති බව.



**ජාතික විගණන කාර්යාලය**  
 தேசிய கணக்காய்வு அலுவலகம்  
**NATIONAL AUDIT OFFICE**

නීතිරීති / විධානයට යොමුව	විස්තරය
(අ) 2018 මාර්තු 19 දිනැති අංක 01/2018 දරන වත්කම් කළමනාකරන වක්‍රලේඛයේ 2 (අ) ඡේදය සහ අංක 02/2015 2015 ජූලි 10 දිනැති රාජ්‍ය මුදල් වක්‍රලේඛයේ 02 ඡේදය	සංස්ථාව සතු වර්තමානය වන විට භාවිතයට ගත නොහැකි අපහරණය කළ යුතු තත්වයේ පවතින ලොරි රථ 13 ක්, ට්‍රැක්ටර් හා ට්‍රේලර් 25 ක්, කාර් රථ 07 ක්, ජීප් රථ 03 ක් හා ගිලන් රථ 04 ක් , ත්‍රීවිල් රථ 01 ක් හා මෝටර් බයිසිකල් 43 ක් 2021 ජූලි 09 දින වන විටත් අපහරණය කිරීමට කටයුතු කර නොතිබුණි.
(ආ) 2009 නොවැම්බර් 13 දිනැති අංක 438 දරන රාජ්‍ය මුදල් වක්‍රලේඛයේ 02 ඡේදය	සංස්ථාව සතු තේ කර්මාන්තශාලා 07 ක් වර්ෂ 5 සිට වර්ෂ 40 කට අධික කාලයක සිට භාවිතයට ගෙන නොතිබුණු අතර, මෙම වසා දමා ඇති කර්මාන්තශාලාවන්හි පවතින ගොඩනැගිලි, යන්ත්‍රසූත්‍ර, මෙවලම් හා උපකරණ එම වසා දමා ඇති කාලපරිච්ඡේදය තුළම උපයෝජනය කළ නොහැකිව ඇතත් එම වත්කම් අපහරණය කිරීමට හෝ සංස්ථාවට වඩා ලාභදායී ආයෝජන ක්‍රියාවකට යෙදවීමට කටයුතු කර නොතිබුණි.
(ඇ) 2009 අංක 09 දරන ජාතිය ගොඩනැගීමේ බදු පනතේ 02 හා 03 වන වගන්තිය	බද්දට යටත් පිරිවැටුම රු.මි. 3 ඉක්මවන සෑම ආයතනයක්ම බද්ද සඳහා ස්වේච්ඡාවෙන් ලියාපදිංචි විය යුතු වුවත් සංස්ථාව එසේ කිරීමට කටයුතු කර නොතිබුණි.
(ඈ) ජාතිය ගොඩනැගීමේ බදු පනතේ 2 (ඇ) වගන්තිය	වෙනත් ආදායම් ශීර්ෂ යටතේ ලබන ආදායම් බද්දට යටත් විය යුතු නමුත් රු. 106,974,735 ක වෙනත් ආදායම් සම්පූර්ණයෙන්ම ජාතිය ගොඩනැගීමේ බදු ගණනය සඳහා සැලකිල්ලට නොගැනීමෙන් රු.2,139,494 ක බදු ගෙවීම් පැහැර හැර තිබුණි.
(ඉ) 2006 අංක 10 දරන දේශීය ආදායම් බදු (සංශෝධිත) පනතේ 113	පුද්ගලයෙකු හෝ හවුල් ව්‍යාපාරයක් ස්වයං තක්සේරු පදනම මත කාර්තුවක් අවසානයේ



ජාතික විගණන කාර්යාලය  
 தேசிய கணக்காய்வு அலுவலகம்  
 NATIONAL AUDIT OFFICE

වගන්තිය

දේශීය ආදායම් දෙපාර්තමේන්තුවට පිළිවෙලින් අගෝස්තු 15, නොවැම්බර් 15, පෙබරවාරි 15 හා ඊළඟ වර්ෂයේ මැයි 15 යන හෝ ඊට පෙර ද ඉතිරි බදු මුදලක් වෙතොත් එය ඊළඟ වර්ෂයේ සැප්තැම්බර් 30 දින හෝ ඊට පෙර ගෙවිය යුතු නමුත් සංස්ථාව 2019/2020 තක්සේරුවට අදාළ ආදායම් බදු 2021 අප්‍රේල් 22 දින වන විටත් ගෙවා නොමැති අතර ආදායම් බදු වගකීමද ගණනය කර නොතිබුණි.

(ඊ) 2006 අංක 10 දරන දේශීය ආදායම් බදු (සංශෝධිත) පනතේ 106 වගන්තිය

ආදායම් බදු වාර්තාව ඊළඟ වර්ෂයේ නොවැම්බර් 30 හෝ ඊට පෙර දේශීය ආදායම් දෙපාර්තමේන්තුවට භාර දිය යුතු නමුත් සංස්ථාව 2019/2020 තක්සේරු වර්ෂයට අදාළ ආදායම් බදු වාර්තාව 2021 අප්‍රේල් 22 දින වන විටත් දේශීය ආදායම් බදු දෙපාර්තමේන්තුවට භාර දී නොතිබුණි.

(උ) 2006 අංක 13 දරන ආර්ථික සේවා ගාස්තු පනතේ 02 සහ 06 වන වගන්තිය

කාර්තුවක ආදායම රු.මිලියන 10 ඉක්මවන සෑම ආයතනයක්ම බද්දට යටත් විය යුතු නමුත් සමාලෝචිත වර්ෂයට අදාළව සංස්ථාව රු.1,339,832ක ආර්ථික සේවා ගාස්තු ගෙවීමට කටයුතු කර නොතිබුණු අතර කාර්තුවක් අවසන් වී එළඹෙන මාසයේ 20 වන දින හෝ ඊට පෙර ආර්ථික සේවා ගාස්තු ගෙවිය යුතු වුවත් සංස්ථාව 2012 වර්ෂයේ සිට 2019 මූල්‍ය වර්ෂය දක්වා වාර්තා භාර දීම හෝ ගාස්තු ගෙවීමක් සිදු කොට නොතිබුණි.



ජාතික විගණන කාර්යාලය  
 தேசிய கணக்காய்வு அலுவலகம்  
 NATIONAL AUDIT OFFICE

- (ඌ) 2014 පෙබරවාරි 11 දිනැති අංක 01/2014 දරන රාජ්‍ය මුදල් වක්‍රලේඛය 5 (2) ඡේදය සහ 2003 ජුනි 02 දිනැති අංක 12 දරන රාජ්‍ය ව්‍යාපාර වක්‍රලේඛය 5.1.3 වගන්තිය මුදල් වර්ෂය ආරම්භවීමට දින 15 කට කලින් ඉදිරි මුදල් වර්ෂයේදී ක්‍රියාවට නැංවීමට අපේක්ෂිත වාණිජ ක්‍රියාකාරකම් ඇතුළත් ව්‍යාපාරික සැලැස්මක් පිළියෙල කර අධ්‍යක්ෂ මණ්ඩලය අනුමත කිරීමෙන් පසු රේඛීය අමාත්‍යාංශය , රාජ්‍ය ව්‍යවසායකත්වය පිළිබඳ දෙපාර්තමේන්තුව, මහා භාණ්ඩාගාරය සහ විගණකාධිපති දෙපාර්තමේන්තුවට ඉදිරිපත් කළ යුතු නමුත් සංස්ථාව විසින් එවැනි වාර්තාවක් පිළියෙල කර නොතිබුණි.
- (එ) 2003 ජුනි 02 දිනැති අංක 12 දරන රාජ්‍ය ව්‍යාපාර වක්‍රලේඛයේ
- (i) 5.1.3 වගන්තිය මුදල් වර්ෂය ආරම්භවීමට දින 15 කට කලින් ක්‍රියාකාරී සැලැස්මක් පිළියෙල කර අධ්‍යක්ෂ මණ්ඩලය අනුමත කිරීමෙන් පසු රේඛීය අමාත්‍යාංශය වන රාජ්‍ය ව්‍යවසාය සංවර්ධන හා මහනුවර නගර සංවර්ධන, රාජ්‍ය ව්‍යවසායකත්වය පිළිබඳ දෙපාර්තමේන්තුව, මහා භාණ්ඩාගාරය සහ විගණකාධිපති දෙපාර්තමේන්තුවට ඉදිරිපත් කළ යුතු නමුත් සංස්ථාව සමාලෝචිත වර්ෂය වෙනුවෙන් ක්‍රියාකාරී සැලැස්මක් පිළියෙල කර නොතිබුණි.
  - (ii) 4.2.3 හා 4.2.6 වගන්ති කාර්ය සාධන වාර්තා/ ප්‍රගති වාර්තා පිළියෙල කර කාර්තුමය, අර්ධ වාර්ෂික හා වාර්ෂික වශයෙන් ඉදිරිපත්කළ යුතු නමුත් සංස්ථාව එම වාර්තා පිළියෙල කර නොතිබුණි.
  - (iii) 5.2.5 වගන්තිය වාර්ෂික අයවැය මුදල් වර්ෂය ආරම්භ වීමට දින 15 කට කලින් පිළියෙල කර අධ්‍යක්ෂ මණ්ඩලය අනුමත කිරීමෙන් පසු රේඛීය අමාත්‍යාංශය වන රාජ්‍ය ව්‍යවසාය සංවර්ධන හා මහනුවර නගර සංවර්ධන, රාජ්‍ය ව්‍යවසායකත්වය පිළිබඳ දෙපාර්තමේන්තුව, මහා භාණ්ඩාගාරය සහ විගණකාධිපති දෙපාර්තමේන්තුවට ඉදිරිපත් කළ යුතු නමුත් 2019 වර්ෂය වෙනුවෙන්



ජාතික විගණන කාර්යාලය  
 தேசிய கணக்காய்வு அலுவலகம்  
 NATIONAL AUDIT OFFICE

පිළියෙල කරන ලද ප්‍රාග්ධන අයවැය ලේඛනය 2019 පෙබරවාරි 14 දින අධ්‍යක්ෂ මණ්ඩලය විසින් අනුමත කර තිබුණු නමුත් විගණනයට ඉදිරිපත් කරනු ලැබුවේ 2021 පෙබරවාරි 08 වන දින දීය.

(iv) 6.5.1 වගන්තිය

මූල්‍ය වර්ෂයක් අවසාන වී දින 60 ක් ඇතුළත අස්ථිත්වයට අදාළ වාර්ෂික ගිණුම් විගණකාධිපති වෙත ඉදිරිපත් කළ යුතු වුවද, සමාලෝචිත වර්ෂයේ සංස්ථාවේ ගිණුම් විගණකාධිපති වෙත ඉදිරිපත් කර තිබුණේ 2020 පෙබරවාරි 25 දින වන අතර, ඒ වන විට ගිණුම් ඉදිරිපත් කළ යුතු කාලය වර්ෂයක් ඉක්ම ගොස් තිබුණි.

(ඒ) 2015 ජූලි 14 දිනැති අංක 3/2015 දරන රාජ්‍ය මුදල් වක්‍රලේඛනය

තත්කාර්යය අතුරු අග්‍රිමයක් ලබා ගෙන අදාළ කාර්යය නිම වී දින 10 ක් ඇතුළත එම අතුරු අග්‍රිමය පියවිය යුතු වුවද, 2019 වර්ෂයේදී නිලධාරීන් 14 දෙනෙකු අවස්ථා 50ක දී ලබාගත් එකතුව රු.342,540 ක් වූ අතුරු අග්‍රිම පියවීමට දින 11 සිට දින 321 ක කාල පරාසයක් දක්වා ප්‍රමාද කර තිබුණි.

(ඔ) 1995 ජූලි 25 දින ජනාධිපති ලේකම් කාර්යාලය විසින් නිකුත් කරන ලද අංක එස්ඒඅයි /ඒ /01/34 දරන රජයේ ඉඩම් පැවරීම පිළිබඳ මාර්ගෝපදේශයේ 9 (ආ) වගන්තිය

වසර 5 කට වරක් කලින් නියම කරන ලද බදු මුදලින් සියයට 150 කට අඩු නොවන පරිදි බදුකුලිය ප්‍රතිශෝධනය නොකිරීම සහ රජයේ තක්සේරු වටිනාකමට වඩා අඩු වටිනාකමක් වාර්ෂික බදු කුලි ලෙස සැලකීම හේතුවෙන් සමාලෝචිත වර්ෂය අවසාන දිනට ඕපල්ගල වතුයායේ පර්චස් 39.07 ක් ඩයලෝග් බ්‍රෝඩ්බැන්ඩ් පුද්ගලික සමාගමට සහ හුන්නස්ගිරිය රාජ්‍ය වතුයායේ සහ ගම්මඩුව රාජ්‍ය වතුයායේ ස්වාධීන රූපවාහිනී ආයතනයට බදු පදනමට ලබා දුන් ඉඩම් වලින් රු. 18,482,000 ක බදු මුදලක්ද, මාර්ග නඩත්තු මුදල ලෙස ලැබිය යුතු රු.2,484,000 ක්ද



සංස්ථාවට අහිමි වී තිබුණි.

- (ඔ) 2015 මැයි 25 දිනැති අංක 1/2015 දරන රාජ්‍ය ව්‍යාපාර වක්‍රලේඛය MM -1 බාණ්ඩයට අයත් නිලධාරීන්හට වාහන දීමනාව හිමිනොවන නමුත් සංස්ථාව විසින් සමාලෝචිත වර්ෂයේදී නිලධාරීන් තිදෙනෙකු හට රු.1,350,000 ක නිල වාහන දීමනා හා රු.224,760 ක ඉන්ධන දීමනා ලබාදී තිබුණි.
- (ක) රාජ්‍ය ව්‍යාපාර වක්‍රලේඛ අංක 1/2015 හි 3.2.1 වගන්තිය සභාපතිගේ මාසික ඉන්ධන දීමනාව ලීටර් 170 ක් වුවද එම සීමාවන් ඉක්මවා වර්ෂය තුළදී ඉන්ධන ලීටර් 679ක් ලබා ගෙන තිබූ නමුත් ඒ සඳහා අධ්‍යක්ෂ මණ්ඩල නිර්දේශ සහිතව අදාළ රේඛීය අමාත්‍යාංශ ලේකම්ගේ අනුමැතිය ලබාගෙන නොතිබුණි.
- (ඟ) 1958 අංක 15 දරන සේවක අර්ථසාධක අරමුදල් පනතේ 15 වන වගන්තිය හා 1980 අංක 46 දරන සේවා නියුක්තිකයින්ගේ භාර අරමුදල් පනතේ ii කොටසේ 16(i) වගන්තිය 2006 වර්ෂයේ සිට රු.421,921,940 ක් වූ සේවක අර්ථසාධක අරමුදල් දායකය සහ රු.14,380,082 ක සේවා නියුක්තිකයින්ගේ භාර අරමුදල් දායකය සමාලෝචිත වර්ෂය අවසන් දින දක්වා ගෙවීමට කටයුතු කර නොතිබුණු අතර, මේ නිසා 2019 වර්ෂය වන විට සංස්ථාවට එකතුව රු.43,215,912 ක අධිභාර පනවා තිබුණි.
- (ජ) 1983 අංක 12 දරන පාරිතෝෂික ගෙවීම් පනතේ ii වන කොටසේ (5) (1) උපවගන්තිය සේවකයකු විශ්‍රාම ගිය හෝ මරණයට පත් දින සිට දින 30 ක් ඇතුළත පාරිතෝෂික ගෙවීම් කළ යුතු වුවත් සංස්ථාව විසින් ඒ පරිද්දෙන් පාරිතෝෂික මුදල් නියමිත දිනට නොගෙවීම හේතුවෙන් 2019 වර්ෂය අවසාන වන විට රු.14,525,548 ක අධිභාර පනවා තිබුණි.

1.2.3 2018 අංක 19 දරන ජාතික විගණන පනතේ 12 (උ) වගන්තියේ සඳහන් අවශ්‍යතාවය අනුව සංස්ථාවේ බලතල, කර්තව්‍ය සහ කාර්යයන්ට අනුකූල නොවන ලෙස කටයුතු කර ඇති බව.

1.2.4 2018 අංක 19 දරන ජාතික විගණන පනතේ 12 (ඌ) වගන්තියේ සඳහන් අවශ්‍යතාවය අනුව පහත සඳහන් නිරීක්ෂණ හැර සම්පත් සකසුරුවම් ලෙස, කාර්යක්ෂම ලෙස සහ ඵලදායී



ලෙස කාලසීමාවන් තුළ අදාළ නීතිරීති වලට අනුකූලව ප්‍රසම්පාදනය කර භාවිතා කර නොමැති බව .

- (අ) රජයේ ප්‍රසම්පාදන මාර්ගෝපදේශ සංග්‍රහයේ 4.2.1 (ආ) ප්‍රකාරව අවම වශයෙන් වසර තුනක කාලයක් සඳහා අපේක්ෂිත ප්‍රසම්පාදන කටයුතු ඇතුළත් ප්‍රසම්පාදන සැලැස්මක් විගණනයට ඉදිරිපත් කර නොතිබුණි.
- (ආ) මිල ගණන් කැඳවීමකින් තොරව සභාපතිවරයාගේ ප්‍රයෝජනය සඳහා රු.890,680 ක මුදලක් ගෙවා 2019 පෙබරවාරි 23 දින සිට සිට 2019 දෙසැම්බර් 06 දක්වා වූ කාලපරිච්ඡේදය සඳහා වාහනයක් ලබාගෙන තිබුණි.
- (ඇ) රජයේ ප්‍රසම්පාදන මාර්ගෝපදේශ සංග්‍රහයේ 7.12.2 (අ) ප්‍රකාරව ලංසු එකක් පමණක් ලැබුණහොත් වෙළඳපල වටිනාකම් සමඟ සසඳා ලංසු මිල සාධාරණ නම් ,එම ලංසුව වලංගු බවට සලකනු ලැබිය හැකි බව දක්වා තිබුණද, සංස්ථාවේ රසායනික ද්‍රව්‍ය ලීටර 120ක් මිලදී ගැනීම සඳහා එක් සැපයුම්කරුවකු පමණක් රු.207,000 ක ලංසු ඉදිරිපත් කර ඇති අවස්ථාවක වෙළඳපොළ වටිනාකම් සමඟ එම මිල සැසඳීමකින් තොරව එම සැපයුම්කරු තෝරාගෙන තිබුණි.
- (ඈ) 2017 වර්ෂයේ සිට 2019 වර්ෂය දක්වා ක්‍රියාකාරී අධ්‍යක්ෂකවරයා සඳහා ලබාගෙන ඇති වාහන 03 ක් සඳහා රු.2,740,890 ක මුදලක් කුලිය ලෙස ගෙවා තිබුණු අතර එහි ප්‍රසම්පාදන ක්‍රියාවලියට අදාළව පහත සඳහන් අඩුපාඩු හා විෂමතා නිරීක්ෂණය වී තිබේ. මිල ගණන් කැඳවීම සඳහා සැපයුම්කරුවන් තෝරා ගැනීමේදී ලියාපදිංචි සැපයුම්කරුවන්ගෙන් හෝ ප්‍රසම්පාදන මාර්ගෝපදේශ සංග්‍රහයේ 3.4.4 මාර්ගෝපදේශය පරිදි Yellow pages හෝ Rainbow pages මගින් , විනිවිදභාවයකින් යුතුව සැපයුම්කරුවන් තෝරාගෙන නොතිබුණු අතර ලංසු ලේඛනයක් පිළියෙලකර නොමැති අතර තෝරා ගත් සැපයුම්කරු වෙත 3.4.2 (අ) ප්‍රසම්පාදන මාර්ගෝපදේශය පරිදි අදාළ සේවා ලබාගැනීමේදී තිබිය යුතු කොන්දේසි පිළිබඳව කිසිදු සඳහනක් නොතිබුණ, මිල ගණන් කැඳවීමේ ලිපි ලියාපදිංචි තැපෑලෙන් හෝ 6.3.1 (අ) ප්‍රසම්පාදන මාර්ගෝපදේශය පරිදි වෙනත් පිළිගත හැකි මාර්ගයකින් යොමුකර නොතිබුණ අතර ඉල්ලා ඇති ආයතන හෝ පුද්ගලයින්ගෙන් ලැබුණු මිල ගණන් ලියාපදිංචි තැපෑලෙන් එවා නොතිබුණු බවත් 6.3 (අ) ප්‍රසම්පාදන මාර්ගෝපදේශය ප්‍රකාරව මුද්‍රා තබන ලද ටෙන්ඩර් පෙට්ටියකට බහාලීමක්ද සිදුකර නොමැති අතර, 6.3.3. ප්‍රසම්පාදන මාර්ගෝපදේශය පරිදි ලංසු ප්‍රසිද්ධියේ විවෘත කිරීමට කටයුතු කර නොමැති බවත්, තාක්ෂණික ඇගයීම් කමිටුවක් වෙනුවට , තාක්ෂණික ඇගයීම් කමිටුව ලෙස ප්‍රසම්පාදන කමිටුව කටයුතු කර තිබුණි. KH 1932 වාහනය කුලියට ගැනීමේදී තෝරාගත් ලංසු කරු ඉදිරිපත් කළ මිල ගණන් හැර සෙසු මිල ගණන් දෙකම ව්‍යාජ මිල ගණන් බව විගණනයට තහවුරු වී ඇත. අවස්ථා දෙකෙහිදී ඉදිරිපත්කර ඇති මිල



ජාතික විගණන කාර්යාලය  
 தேசிய கணக்காய்வு அலுவலகம்  
 NATIONAL AUDIT OFFICE

ගණන් වල එකම පුද්ගලයාගේ අත්සන් වල සැලකිය යුතු වෙනස්කම් නිරීක්ෂණය වී තිබුණි. දුරකථන අංක ඇතුළත් කර නොමැති මෙම මිල ගණන් වල දක්වා ඇති ලිපිනයද ව්‍යාජ ලිපිනයක් බව අනාවරණය කර ගෙන ඇත. මෙම මිල ගණන්වල දක්වා ඇති වාහන අංක පරීක්ෂා කිරීමේදී අනාවරණය වූයේ එම අංක සහිත වාහන මෙම මිල ගණන් ඉදිරිපත් කළ පුද්ගලයන්ට නොව වෙනත් පුද්ගලයින් හෝ ආයතන වලට අයිති වාහන බවයි.

- (ඉ) සංස්ථාවේ ස්ථාවර වත්කම් තක්සේරු කිරීම සඳහා ජාතික තරගකාරී ලංසු ක්‍රමය අනුගමනය කර තිබූ අතර ප්‍රසම්පාදන මාර්ගෝපදේශ සංග්‍රහයේ 6.2.2 ප්‍රකාරව ලංසු කැඳවීමේ අවම කාල සීමාව දින 21 ක් වුවද, කොන්ත්‍රාත්කරුවන්ට දින 14 ක කාලයක් පමණක් ලබා දී තිබුණු අතර , තාක්ෂණික ඇගයීම් කමිටු රැස්වීම් සඳහා නිලධාරීන් තිදෙනෙකු සහභාගී වී ඇති නමුත් එම නිලධාරීන් තිදෙනාගෙන් එක් නිලධාරියෙකු අත්සන් කළ දිනයක් දක්වා නොමැති අතර තෝරාගත් තක්සේරුකරු ප්‍රසම්පාදන මාර්ගෝපදේශ සංග්‍රහයේ 5.3.11 ප්‍රකාරව ලංසු සුරක්ෂණ ඉදිරිපත් කර නොතිබුණි. තවද ප්‍රසම්පාදන මාර්ගෝපදේශ සංග්‍රහයේ 8.9.1 (ආ) ප්‍රකාරව දෙපාර්ශවය අතර කොන්ත්‍රාත් ගිවිසුමකට ද එළඹ නොතිබුණි.
- (ඊ) කළුතර දිස්ත්‍රික්කයේ ඉඩම් කැබලි කිරීමට ලංසු කැඳවීම සඳහා ප්‍රසම්පාදන මාර්ගෝපදේශ සංග්‍රහයේ 6.2.2 ප්‍රකාරව ජාතික තරගකාරී ලංසු ක්‍රමයේ ලංසු කැඳවීමේ අවම කාල සීමාව දින 21 ක් වුවද, ඒ සඳහා ලංසු ඉදිරිපත් කිරීමට දින 07 ක කාලයක් පමණක් ලබා දී තිබුණු අතර, ප්‍රසම්පාදන මාර්ගෝපදේශ සංග්‍රහයේ 5.3.11 (අ) ප්‍රකාරව ලංසුකරුවන් විසින් ලංසු සුරක්ෂණයක් ඉදිරිපත් කර නොතිබුණු බවත් ප්‍රසම්පාදන මාර්ගෝපදේශ සංග්‍රහයේ 8.9.1 (ආ) ප්‍රකාරව දෙපාර්ශවය අතර කොන්ත්‍රාත් ගිවිසුමකට එළඹ නොතිබූ බවත් නිරීක්ෂණය විය. තවද තෝරාගත් ලංසුකරු විසින් අදාළ මැණුම් කටයුතු අවසන්ව ඇතිබව දක්වා එකඟ වූ මුදල ලබාදෙන ලෙස ඉල්ලා ඇති නමුත් ප්‍රසම්පාදන මාර්ගෝපදේශ සංග්‍රහයේ 8.12.4 අනුව සේවා සම්බන්ධයෙන් කොන්ත්‍රාත්තුවේ සලසා ඇති ප්‍රතිපාදන වලට අනුකූලව සේවා ඉටුකර ඇති බවට වූ විධිමත් සහතිකයක් ස්ථානභාර නිලධාරියා විසින් නිකුත් කර නොතිබුණි.
- (උ) ගෝමර වතුයායේ ජල සැපයුම් පද්ධතිය නවීකරණය කිරීම සඳහා මිලගණන් කැඳවීමේදී ප්‍රසම්පාදන මාර්ගෝපදේශ සංග්‍රහයේ 6.3.6 වගන්තියේ සඳහන් ආකෘතීන්ට අනුව ලංසු විවෘත කිරීමේ කටයුතු වාර්තා නොකිරීම , ප්‍රසම්පාදන මාර්ගෝපදේශ සංග්‍රහයේ 7.11.1 හි සඳහන් ආකෘතියට ලංසු ඇගයීමේ වාර්තා පිළියෙල නොකිරීම සහ වැඩ අවසන් කරන ලද ප්‍රසම්පාදනයන්හි ප්‍රසම්පාදන මාර්ගෝපදේශ සංග්‍රහයේ 8.12.2 අනුව වැඩ අවසන් කිරීමේ අදාළ ලිපි ගොනුවල නොතිබීම නිරීක්ෂණය විය.



3 අනෙකුත් විගණන නිරීක්ෂණ

3.1 කාර්යසාධනය

- (අ) වැවිලි කර්මාන්ත අමාත්‍යාංශයේ දත්තයන්ට අනුව, 2019 වර්ෂයේ ශ්‍රී ලංකාවේ හෙක්ටයාරයක සම්මත වාර්ෂික නිම් නේ ඵලදාව කිලෝග්‍රෑම් 1482 ක් වුවද, සංස්ථාව විසින් පාලනය කරනු ලබන වතු 13 හි ඵලදාව කිලෝග්‍රෑම් 174 ත් 727ත් අතර ඉතා පහළ පරාසයක පැවතුණි.
- (ආ) සංස්ථාව සතුව හෙක්ටයාර 4222 ක නේ වගාවක් පවතින නමුත් ඒ අතරින් හෙක්ටයාර 2883 ක් වර්ෂ 100 කට වඩා පැරණි නේ වගාවක් වන අතර හෙක්ටයාර 135 ක පමණක් නැවත නේ වගාව සඳහා යොමු වී තිබුණි.
- (ඇ) සංස්ථාවේ වාර්ෂික කාර්යසාධන වාර්තා අනුව 2017 සිට 2018 වර්ෂය වන විට සංස්ථාව විසින් පාලනය කරනු ලබන වතු 13 ත් වතු 11 ක නේ දළ නිෂ්පාදනය ඉහළ යන විට අලකොල්ල, ගල්පිල්ල, ගෝමර, හුන්සේගිරිය හා කැලැබොක්ක යන වතු පහේ දළ නිෂ්පාදනය පිළිවෙලින් සියයට 1 කින් හා සියයට 9 ක පරාසයකින් අඩු වී තිබුණු අතර 2018 - 2019 කාලයේදී සංස්ථාව සතු සියලුම වතුයායන්හි නිෂ්පාදනය සියයට 2 සිට සියයට 33 පරාසයකින් පහළ ගොස් තිබුණි. සමස්ත නිෂ්පාදනය කිලෝග්‍රෑම් 170,627 ක් ඵනම් සියයට 11.58 කින් පහළ ගොස් තිබුණි.
- (ඈ) බාහිර වැවිලිකරුවන්ට ලබා තිබුණු හෙක්ටයාර් 1391 කින් නිෂ්පාදනය කර තිබුණු සමස්ත නිම් නේ නිෂ්පාදනය 2018 වර්ෂයේදී කිලෝග්‍රෑම් 102,507 වූ අතර ඵය 2019 වර්ෂයේදී කිලෝග්‍රෑම් 99,850 වූ අතර වැවිලි කර්මාන්ත අමාත්‍යාංශය මඟින් ඉදිරිපත් කර තිබුණු නේ කර්මාන්තයේ දත්තයන්ට අනුව උක්ත භූමි ප්‍රමාණයේ වාර්ෂික සම්මත නිම් නේ නිෂ්පාදනය කිලෝග්‍රෑම් 2,061,462 ක් වුවත් බාහිර වැවිලිකරුවන් විසින් නිෂ්පාදනය කර තිබුනේ සමස්ත ඵලදාවෙන් සියයට 5 ක ප්‍රමාණයක් වීම මතභේදාත්මක කරුණක් ලෙස නිරීක්ෂණය කෙරේ.
- (ඉ) ජනලේඛන හා සංඛ්‍යාලේඛන දෙපාර්තමේන්තුව විසින් 2018/2019 වර්ෂයට අදාළව නිකුත්කර තිබුණු දත්තයන්ට අනුව ශ්‍රී ලංකාවේ නේ කිලෝග්‍රෑම් ඵකක සාමාන්‍ය නිෂ්පාදන පිරිවැය රු.484 ක් විය යුතු වුවත් සංස්ථාව පාලනය කරනු ලබන වතු 11 ක නේ කිලෝග්‍රෑම් ඵකක නිෂ්පාදන පිරිවැය රු. 416 – 783 ක පරාසයක පැවතුණි. තවද අයවැය වාර්තාවන්ට අනුව නේ කිලෝග්‍රෑම් ඵකක ඇස්තමේන්තුගත නිෂ්පාදන පිරිවැය රු.461 වන අතර සත්‍ය නිෂ්පාදන පිරිවැය රු.605 ක්ව තිබුණි.
- (ඊ) නේ අපනයන සංගමය විසින් 2019 වර්ෂයට අදාළව අන්තර්ජාලය වෙත නිකුත්කර තිබුණු දත්තයන්ට අනුව නේ කිලෝග්‍රෑම් ඵකක සම්මත සාමාන්‍ය විකුණුම් වටිනාකම රු.550 ක් විය යුතු වුවත් සංස්ථාවේ ඵම අගය රු.340 ත් රු.415 ත් අතර පහළ පරාසයක පැවතුණි.
- (උ) සංස්ථාවේ වතුයායන් 13 කට අදාළව සම්පූර්ණ භූමි ප්‍රමාණය හෙක්ටයාර් 11,132 ක් වුවද, ඉන් නේ සඳහා හෙක්ටයාර් 4,223 ක් සහ රබර් සඳහා හෙක්ටයාර් 2577 ක් යොදාගෙන තිබුණි. ඉතිරි



ඉඩම් හෙක්ටයාර් 4332 එනම් සියයට 39 ක් කිසිදු ආදායමක් ඉපයීමට දායක කර නොගෙන නිෂ්කාර්යව පවතින බව නිරීක්ෂණය විය.

- (ඌ) සංස්ථාවේ තේ නිෂ්පාදිත භූමි ප්‍රමාණය වන හෙක්ටයාර් 4233 ක් මගින් වාර්ෂිකව නිෂ්පාදනය කළ යුතු සම්මත නිම් තේ ප්‍රමාණය කිලෝග්‍රෑම් 6,273,306 විය යුතු වුවත් සංස්ථාව විසින් නිෂ්පාදනය කර තිබුණු නිම් තේ ප්‍රමාණය කිලෝග්‍රෑම් 1,402,979 කි. එනම් සම්මත ඵලදාවෙන් සියයට 22 ක් තරම් ඉතා අසතුටුදායක ඵලදාවක් විය.
- (එ) සමාලෝචිත වර්ෂය සඳහා එක් එක් වතුයායන් වෙත ලබා දී තිබුණු නිෂ්පාදන ඉලක්ක අතුරින් ගෝමර හා ගල්පිල්ල වතුයායන් හැර ඉතිරි සියලුම වතුයායන්වල කාර්යසාධනය සියයට 75 ට අඩු මට්ටමේ පැවතී තිබුණු අතර හෙයාර්පාර්ක් හා වෛසිතලාව යන වතුයායන් සියයට 45 ට වඩා අඩු කාර්යසාධනයක් පෙන්නුම් කොට තිබුණි. අනිකුත් වතුයායන් නවය සියයට 50 ත් සියයට 68 ත් අතර අඩු කාර්යසාධන මට්ටමක පැවතුණි.
- (ඒ) සමාලෝචිත වර්ෂයේ පොහොර මිලදී ගැනීම සඳහා අයවැයෙන් රු.මිලියන 60 ක් වෙන්කර තිබුණු නමුත් සත්‍ය වශයෙන් රු.මිලි.3.56 ක් පමණක් වැය කර තිබුණි. එය අයවැයගත ප්‍රමාණයෙන් සියයට 6 ක් පමණක් විය.
- (ඔ) 2013 වර්ෂයේ රු.852,397ක්ව පැවති ලාභය 2014 වර්ෂයේදී රු.3,177,798 ක අලාභයක් දක්වා පරිවර්තනය වී තිබුණු අතර 2019 වර්ෂයේදී එම අලාභය රු.7,817,916 ක් දක්වා වර්ධනය වී තිබුණි.
- (ඕ) කර්මාන්තයේ සම්මතයන්ට අනුව වලඟන්දුව වතුයායේ හෙක්ටයාර් 65 ක භූමි ප්‍රමාණයක පැවතිය යුතු සාමාන්‍ය රබර් පැළ සංඛ්‍යාව 32,500 ක් වුවත් පැවති රබර් පැළ සංඛ්‍යාව 18,634 කි. එය තිබිය යුතු ප්‍රමාණයෙන් සියයට 57 ක් වන අතර 2019 වර්ෂය තුළ හෙක්ටයාරයක සාමාන්‍ය රබර් නිෂ්පාදනය කිලෝග්‍රෑම් 667ක් වුවත් වලඟන්දුව වතුයායේ හෙක්ටයාරයක සාමාන්‍ය රබර් නිෂ්පාදනය කිලෝග්‍රෑම් 432 ක එනම් සියයට 65 ක තරම් පහළ අගයක් ගෙන තිබුණි.

**3.2 කාර්ය මණ්ඩල පරිපාලනය**

- (අ) කළමනාකරණ සේවා දෙපාර්තමේන්තුවෙහි 2017 ජූලි 25 දිනැති, 2017 සැප්තැම්බර් 13 දිනැති, 2018 දෙසැම්බර් 21 දිනැති සහ 2019 ඔක්තෝම්බර් 09 දිනැති ලිපි ප්‍රකාරව සංස්ථාවේ ප්‍රධාන කාර්යාලයෙහි 2019 දෙසැම්බර් 31 දින වන විට ස්ථීර තනතුරු 15ක උපනතාවයක් ද , තනතුරු 2ක අනුමත තනතුරු ඉක්මවා පත්කිරීමක්ද, කොන්ත්‍රාත් තනතුරු 11ක අනුමත තනතුරු ඉක්මවා පත් කිරීමක්ද, තනතුරු 2ක උපනතාවයක් ද සහ තාවකාලික තනතුරු 2ක උපනතාවයක්ද තිබුණි. ඊට අමතරව කොන්ත්‍රාත් කාර්ය මණ්ඩලය 03 ක් වුවද, කොන්ත්‍රාත් කාර්ය මණ්ඩලය ඉක්මවා තනතුරු



09 ක් සඳහා ක් වුවද රු.2,736,095 ක් සමාලෝචිත වර්ෂයේ වැටුප් හා දීමනා වශයෙන් ගෙවා තිබුණි.

- (ආ) ආයතන සංග්‍රහයේ 11 පරිච්ඡේදයේ 5.2 වගන්තිය ප්‍රකාරව යම් තනතුරක පුරප්පාඩුවක් ඇති වූ වහාම එම තනතුර සඳහා ස්ථිර නිලධාරියෙකු පත්කළ යුතු වුවත්, 2008 වර්ෂයේ සිට පුරප්පාඩුව පවතින කළමනාකරු නීති සහ නියෝජ්‍ය සාමාන්‍යාධිකාරී වැවිලි යන තනතුරු සඳහා ස්ථිර නිලධාරියෙකු පත් නොකොට කොන්ත්‍රාත් පදනම මත පත්කළ නිලධාරීන් සඳහා 2019 වර්ෂය සඳහා පිළිවෙළින් රු.350,373 ක සහ රු.377,735 ක වැටුප් ගෙවා තිබුණි.
- (ඇ) 2018 ජූලි 18 දිනැති අංක 3/2018 දරන කළමනාකරණ සේවා චක්‍රලේඛයේ II පරිච්ඡේදය අනුව කළමනාකරණ සේවා දෙපාර්තමේන්තුවේ අනුමැතියකින් තොරව, ක්‍රියාකාරී අධ්‍යක්ෂක, උපදේශක, ලිපිකරු, කම්කරු වැනි තනතුරු 12ක් සඳහා කොන්ත්‍රාත් පදනම මත හා ස්ථිර පදනම මත නිලධාරීන් 12 දෙනෙකු බඳවාගෙන තිබුණු අතර, එම නිලධාරීන් සඳහා සමාලෝචිත වර්ෂය තුළදී රු.4,321,049 ක වැටුප් ගෙවා තිබුණි.
- (ඈ) අධ්‍යක්ෂක මණ්ඩලයේ අනුමැතියකින් තොරව ප්‍රධාන කාර්යාලයේ නව බඳවා ගැනීම් 07ක් සහ සේවය උසස් කිරීම් 02ක් සිදුකර තිබුණු අතර ඒ සඳහා රු.2,934,690 ක වැටුප් හා දීමනා ගෙවා තිබුණි.
- (ඉ) 2003 ජූනි 02 දිනැති අංක 12 දරන රාජ්‍ය ව්‍යාපාර චක්‍රලේඛනයේ 9.3.1 ඡේදය ප්‍රකාරව කිසියම් තනතුරකට බඳවා ගැනීම සඳහා තිබිය යුතු අධ්‍යාපන සහ අනෙකුත් සුදුසුකම් ඇතුළත් අනුමත බඳවා ගැනීම් හා උසස්කිරීමේ කාර්ය පරිපාටියක් සංස්ථාව සතුව නොතිබුණි.
- (ඊ) ආයතන සංග්‍රහයේ VII වන පරිච්ඡේදයේ 10.2 උපවගන්තිය ප්‍රකාරව වැටුප් වර්ධක ගෙවීම ප්‍රතික්ෂේප කරන අවස්ථාවේදී හැර අන් සෑම අවස්ථාවකම 10.1 උප වගන්තිය ප්‍රකාරව වැටුප් වර්ධක දිනට අදාළ වර්ෂයේ වැටුප් වර්ධකය උපයාගත යුතු බව දක්වා ඇත. නමුත් මීට පටහැනිව කළමනාකාරිත්වය විසින් කිසිදු ඇගයීමකින් තොරව 2017, 2018 සහ 2019 වර්ෂ වලදී වැටුප් වර්ධක 01කට වඩා වැඩි වැටුප් වර්ධක ප්‍රමාණයක් ලබාදී තිබුණු බව විගණනයේදී සිදුකළ නියැදි පරීක්ෂාවේදී නිරීක්ෂණය වූ අතර මේ හේතුවෙන් 2019 වර්ෂයේදී සංස්ථාව කාර්යමණ්ඩලයේ 27 දෙනෙකුට රු.1,253,223 ක වැටුප් වර්ධකයක් ගෙවා තිබුණි.
- (උ) ආයතන සංග්‍රහයේ II වන පරිච්ඡේදයේ 3 උපවගන්තිය ප්‍රකාරව රාජ්‍ය සේවයේ සියලුම පුරප්පාඩු සඳහා පත්කිරීම් බලධාරියා විසින් බඳවා ගැනීම් පරිපාටියට අනුකූලව ප්‍රසිද්ධ දැන්වීම් මගින් අයදුම්පත් කැඳවීම් සිදුකළ යුතු වුවත් සංස්ථාව විසින් සමාලෝචිත වර්ෂයේ සිදුකළ නව බඳවා ගැනීම් 23 ක් ප්‍රසිද්ධ දැන්වීම් මගින් අයදුම්පත් කැඳවීම් වලින් පරිබාහිරව සිදුකර තිබුණි.



3.3 කළමණාකරණ ක්‍රියාකාරකම්

- (අ) වතුයායන් 09 ක පර්චස් 782 ක් වූ භූමි ප්‍රමාණයක් හා නිල නිවාස 5 ක් වර්ෂ 50 කට ආසන්න කාලයක සිට අනවසර පදිංචිකරුවන් භුක්ති විදින බව නිරීක්ෂණය විය.
- (ආ) ඕපල්ගල වතුයායේ පර්චස් 39.07 ක් ඩයලොග් බ්‍රෝඩ්බැන්ඩ් පුද්ගලික සමාගම වෙත රජයේ තක්සේරුගත වටිනාකමට වඩා අඩුවෙන් ලබාදීම හේතුවෙන් සමාලෝචිත වර්ෂයේදී රු.712,500 ක පාඩුවක් ද, උපබද්ධ පදනමට ලබා දීමෙන් ලැබිය යුතු රු.427,500 ක මුදලක්ද අහිමි වී තිබුණි.
- (ඇ) 1996 වසරේ සිට ස්වාධීන රූපවාහිනිය වෙත ලබාදී ඇති හුන්තස්ගිරිය රාජ්‍ය වතුයායේ රු.ඩ.02 පර්චස් 01ක භූමිය සහ ගම්මඩුව රාජ්‍ය වතුයායේ රු.ඩ.02 පර්චස් 2.87 ක් සඳහා ගිවිසුම් ඇතිකරගෙන නොතිබුණි.
- (ඈ) ගමන්වාරය අවසානයේදී ගමන්ගත් නිලධාරීන් වාහන ධාවන සටහන් අත්සන් තබා නොතිබුණු අතර දෛනික ධාවන සටහන තුළ දෛනිකව ඉන්ධන තුළනය කළ යුතු වුවත් විගණනය සඳහා ඉදිරිපත් කරන ලද වාහන 04 ට අදාළ ධාවන සටහන් තුළ ඉන්ධන තුළනයක් සිදු කර නොතිබුණි.

ඩබ්ලිව්.පී.සී. චිත්‍රමරත්න

විගණකාධිපති

**ශ්‍රී ලංකා රාජ්‍ය වැවිලි සංස්ථාවේ 2019 දෙසැම්බර් 31 දිනෙන් අවසන් වර්ෂය සඳහා වූ මූල්‍ය ප්‍රකාශන සහ වෙනත් නෛතික හා නියාමන අවශ්‍යතා පිළිබඳව 2018 අංක 19 දරන ජාතික විගණන පනතේ 12 වන වගන්තිය ප්‍රකාරව විගණකාධිපති වාර්තාව සම්බන්ධයෙන් ආයතනය ගත් ක්‍රියාමාර්ග**

**1.2.1 ශ්‍රී ලංකා ගිණුම්කරණ ප්‍රමිති වලට අනුකූල නොවීම**

(අ) 2019.12.31 දිනට වන මූල්‍ය තත්ත්ව ප්‍රකාශනයේ සින්තක්කර ඉඩම් යටතේ දක්වා ඇති රු. 649,377,816.36 වටිනාකම සැකසී ඇති ආකාරය පහත දක්වා ඇත.

වතුයාය/ප්‍රධාන කාර්යාලය	විස්තරය	ගිණුම්වලට එක්කල වර්ෂය	වටිනාකම රු.      ශ.
වලහන්දූව	ඉඩමේ වටිනාකම	2012	620,000,000.00
අලකොල	ඉඩම් සංවර්ධන පිරිවැය	1996	1,782,168.12
කොටගහ	„	1996	1,439,934.95
ගල්පිහිල්ල	„	1996	1,247,732.90
ගෝමර	„	1996	2,562,873.16
හාගල	„	1996	2,291,138.59
හෙයාපාර්ක්	„	1996	1,436,449.45
හුන්නස්ගිරිය	„	1996	903,048.77
කැලැබොක්ක	„	1996	6,621,281.82
මීඩලන්ඩ්	„	1996	3,062,644.36
ඕපල්ගල	„	1996	1,772,601.24
රංගල	„	1996	2,226,098.34
ප්‍රධාන කාර්යාලය	ඉඩමේ වටිනාකම	1996	4,031,845.00
<b>මුළු වටිනාකම</b>			<b><u>649,377,816.36</u></b>

ඉහත විස්තර අනුව වලහන්දූව වතුයාය 2012 වර්ෂයේදී රු. මි. 620 කට තක්සේරු කර ඇති අතර වසර ගණනාවක සිට ආයතනය මුහුණ දෙන මූල්‍ය අර්බුදය හේතුවෙන් අනෙකුත් ඉඩම් තක්සේරු කිරීමට නොහැකි වී ඇත. මෙම ඉඩම් තක්සේරු කිරීමට අවශ්‍ය මුදල් මහා භාණ්ඩාගාරයෙන් ලබා ගැනීම සඳහා අදාළ ලිපි වැවිලි අමාත්‍යාංශය වෙත යොමු කර ඇති අතර අදාළ මුදල් ලද වහාම මෙම කාර්ය ආරම්භ කරන බව දන්වනු කැමැත්තෙමු.

(ආ) අතීතයේ සිට වතු සඳහා මිලදී ගෙන ඇති පරිගණක, උපකරණ හා ගෘහ භාණ්ඩ එක් වටිනාකමක් ලෙස ගිණුම් ගත වී ඇති බැවින් මෙම ගැටලුව පැන නැගී ඇත. මෙම වත්කම් වෙන් වෙන් වශයෙන් හඳුනාගැනීමට අදාළ මූලික කටයුතු මේ වන විට ආරම්භ කර ඇති අතර ඒ අනුව 2022 වර්ෂයට අදාළ මූල්‍ය ප්‍රකාශන පිළියෙල කිරීමේදී එය නිවරදි කිරීමට කටයුතු කරන්නෙමු.

(ඇ) ශ්‍රී ලංකා රාජ්‍ය වැවිලි සංස්ථාව සතු ඉඩම් ප්‍රාදේශීය වැවිලි සමාගම් වෙත බදු දීමේදී සිදු කර ඇති තක්සේරු කිරීම් අනුව, එම සමාගම් වල ශේෂ පත්‍රවල අදාළ දේපල සම්බන්ධයෙන් වටිනාකම් දක්වා ඇති අතර, එම වටිනාකම් ශ්‍රී ලංකා රාජ්‍ය වැවිලි සංස්ථාවේ මූල්‍ය ප්‍රකාශනවල ආයෝජන දේපල යටතේ දක්වා ඇත.

(ඈ) ශ්‍රී ලංකා රාජ්‍ය වැවිලි සංස්ථාව වෙත පැවරී ඇති ඉඩම් හා ප්‍රාදේශීය වැවිලි සමාගම් වෙත බදුදෙන ලද ඉඩම් පිළිබඳ විස්තර 2022 වර්ෂයට අදාළ මූල්‍ය ප්‍රකාශන පිළියෙල කිරීමේදී හෙළිදරව් කිරීමට කටයුතු කරන බව දන්වා සිටින්නෙමු.

(ඉ) කෘෂිකාර්මික කටයුතුවලට අදාළ ධාරක ජීව විද්‍යාත්මක වත්කම්වල අගය 2022 මූල්‍ය ප්‍රකාශන පිළියෙල කිරීමේදී දේපල පිරිසත හා උපකරණ යටතේ වෙනම අයිතමයක් ලෙස ඉදිරිපත් කරන බව දන්වනු කැමැත්තෙමු.

(ඊ) 2021 වර්ෂයට අදාළ මූල්‍ය ප්‍රකාශන පිළියෙල කිරීමේදී තේ නැවත වගාවට අදාළව 2021 වර්ෂයේ දරන ලද වියදම් නොමේරූ තේ වගාව (Immature Plantation) යටතේ දක්වා ඇති අතර 2022 වර්ෂයට අදාළව මූල්‍ය ප්‍රකාශන පිළියෙල කිරීමේදී 2020 සහ 2020 ට පෙර වර්ෂයන්ට අදාළව තේ නැවත වගා කිරීම සඳහා දරා ඇති වියදම් අදාළ පරිදි වර්ග කර පෙන්වීමට කටයුතු කරන බව දන්වා සිටිමු.

(උ) 2022 වර්ෂයට අදාළව මූල්‍ය ප්‍රකාශන පිළියෙල කිරීමේදී වන වගාව පාරිභෝගික ජීව විද්‍යාත්මක වත්කම් යටතේ පෙන්වීමට කටයුතු කරන බව දන්වා සිටිමු.

(ඌ) 2021.12.31 දින දක්වා ආයතනය විසින් ලබාගෙන ඇති බැංකු අයිරා සහ බැංකු ණය සඳහා ඇප තැබූ වත්කම් පිළිබඳ විස්තර 2021 මූල්‍ය ප්‍රකාශන මඟින් හෙළිදරව් කර ඇත.

(ඍ) 2022 වර්ෂයට අදාළව ආයතනයේ සේවා ප්‍රතිලාභ ගණනය කිරීමේදී ආයු ගණන ක්‍රමය යොදා ගැනීමට කටයුතු කරන බව දන්වමු.

**1.2.2 ගිණුම්කරණ ප්‍රතිපත්ති**

2022 වර්ෂයේදී ආයතනය සතු පරිභෝජ්‍ය ජීව විද්‍යාත්මක වත්කම් තක්සේරු කිරීමට කටයුතු කරන බව දන්වා සිටිමු. එසේම 2019 වර්ෂය සඳහා පරිභෝජ්‍ය ජීව විද්‍යාත්මක වත්කම් සම්බන්ධයෙන් ගිණුම්ගත කර ඇති ක්ෂය වටිනාකම 2022 වර්ෂයට අදාළ මූල්‍ය ප්‍රකාශන පිළියෙල කිරීමේදී නැවත ගැලපීමට කටයුතු කරන බව දන්වා සිටිමු.

**1.2.3 ගිණුම්කරණ අඩුපාඩු**

(අ) බදු කුලී ආදායම් ගිණුම්ගත කිරීමේදී සිදු වී ඇති අඩුපාඩු පිළිබඳ පරීක්ෂාකර බලා, ඒ අනුව ආයතනයේ සමුච්චිත ශුද්ධ අලාභයට සිදුවී ඇති බලපෑම ගණනය කර, අදාළ ගැලපීම් 2022 වර්ෂයට අදාළ මූල්‍ය ප්‍රකාශන පිළියෙල කිරීමේදී සිදු කරන බව දන්වමු.

(ආ) වතු වල ඇති තේ, පොහොර හා රසායන ද්‍රව්‍ය වැනි සියලුම තොග භෞතිකව සත්‍යාපනය කර එම වටිනාකම් අනුව 2021 මූල්‍ය ප්‍රකාශන පිළියෙල කර ඇත.

(ඇ) 2022 වර්ෂයේදී අසාර්ථක වී ඇති තේ පැළ තවාන් සම්බන්ධව පරීක්ෂාකර බලා අධ්‍යක්ෂ මණ්ඩල අනුමැතිය මත අදාළ ගිණුම් ගැලපීම් සිදුකිරීමට කටයුතු කරන බව දන්වමු.

(ඇ) 2020 හා 2021 වර්ෂවලට අදාළ මූල්‍ය ප්‍රකාශන පිළියෙල කිරීමේදී මෙම ගිණුම්කරණ වරද නිවැරදි කර ඇත.

(ඉ) 2019 වර්ෂයේදී වතු වල කම්කරු වැටුප් ගෙවීමට අදාළ සාමූහික ගිවිසුම් සංශෝධනය වීම නිසා වතු කම්කරුවන්ගේ මූලික වැටුප රු.500 සිට රු. 700 දක්වා වැඩිවූ හෙයින්, ඒ අනුව පෙර වර්ෂයන්ට අදාළ පාරිතෝෂික වෙන්කිරීම් සම්බන්ධයෙන් ගැලපීම් සිදුකරන ලදී. ඒ අනුව එම ගිණුම් ගත කිරීම් නිවැරදි බව දන්වා සිටිමු.

(ඊ) ආයතනය කාලයක සිට මුහුණ දෙන මූල්‍යමය ගැටළු හේතුවෙන් තේ විකුණුම් ආදායම් මත ගෙවිය යුතු ජාතිය ගොඩනැගීමේ බදු මුදල් නිරවුල් කිරීමට නොහැකි වී ඇති බව දන්වනු කැමැත්තෙමු.

**1.2.4 නොසැසඳුණු පාලන ගිණුම්**

(අ) අන්තර් වතු පාලන ගිණුම්වල හර හා බැර ශේෂයන් හි ඇති මෙම වෙනස්කම් පරීක්ෂාකර බලා අවශ්‍ය ගිණුම් ගැලපීම් 2022 වර්ෂය තුළ දී සිදු කිරීමට කටයුතු කරන බව දන්වමු.

(ආ) ප්‍රධාන කාර්යාලයේ හා වතුයායන් අතර ජංගම ගිණුම්වල පවතින වෙනස්කම් පරීක්ෂාකර බලා අවශ්‍ය ගිණුම් ගැලපීම් 2022 වර්ෂය තුළ දී සිදු කිරීමට කටයුතු කරන බව දන්වමු.

**1.2.5 පැහැදිලි නොකළ වෙනස්කම්**

(අ) 2021.12.31 දිනට ලෙජර ශේෂ අනුව එදිනට මූල්‍ය තත්ත්ව ප්‍රකාශනය පිළියෙල කර ඇති අතර ඊට ගැලපෙන පරිදි ස්ථාවර වත්කම් උපලේඛනද පිළියෙල කර ඇති බව දන්වමු.

(ආ) මෙම ගිණුම්කරණ වරද 2021 මූල්‍ය ප්‍රකාශන පිළියෙල කිරීමේදී නිවැරදි කර ඇත.

(ඇ) මෙම ගිණුම්කරණ වරද 2021 මූල්‍ය ප්‍රකාශන පිළියෙල කිරීමේදී නිවැරදි කර ඇත.

(ඈ) මෙම ගිණුම්කරණ වරද 2021 මූල්‍ය ප්‍රකාශන පිළියෙල කිරීමේදී නිවැරදි කර ඇත.

(ඉ) සංස්ථාවේ පාරිතෝෂික වෙන්කිරීම් සහ ගෙවිය යුතු පාරිතෝෂික ගණනය කිරීම් සම්බන්ධයෙන් සිදුවී ඇති වරද 2021 මූල්‍ය ප්‍රකාශන පිළියෙල කිරීමේදී නිවැරදි කර ඇති බව දන්වමු .

(ඊ) පාරිතෝෂික ගෙවීම් සම්බන්ධයෙන් 2019 මූල්‍ය ප්‍රකාශනවල දක්වා ඇති මුදල නිවැරදි වන අතර උපලේඛනවල පැවති මෙවැනි අඩුපාඩු සැලකිය යුතු ප්‍රමාණයක් 2021 වර්ෂයේදී නිවැරදිකර ඇත.

**1.2.6 ලැබිය යුතු හා ගෙවිය යුතු ගිණුම්**

(අ) අය නොවන ණයගැතියන් සම්බන්ධව විස්තර සොයා ගැනීම සඳහා මේ වන විට නිලධාරී කමිටුවක් පත්කර ඇති අතර එම විස්තර ලද පසු එම මුදල් අයකර ගැනීම හෝ පොත්වලින් කපා හැරීම සම්බන්ධව නිර්දේශ ඉදිරිපත් කිරීම සඳහා තවත් කමිටුවක් පත්කිරීමට තීරණය වී ඇත. එම කමිටු නිර්දේශ සම්බන්ධයෙන් අධ්‍යක්ෂ මණ්ඩල තීරණ පරිදි කටයුතු කරන බව දන්වමු.

(ආ) 2014.10.15 දින වන විට ශ්‍රී ලංකා රාජ්‍ය වැවිලි සංස්ථාව හා සී/ස ඇල්කඩුව වැවිලි සමාගම යන ආයතන දෙකම එක් සභාපතිවරයෙක් යටතේ පැවති අතර, ඒ වන විට සී/ස ඇල්කඩුව වැවිලි සමාගමේ ඇතිවූ මූල්‍යමය අර්බුදය හේතුවෙන් සභාපතිගේ අනුමැතිය මත රු.මි. 6 ක් ඇල්කඩුව වැවිලි සමාගම වෙත ගෙවන ලදී. එම මුදලින් රු.මි. 4.5 ක් එම වසර තුළදීම පියවන ලද අතර, ඉතිරි රු.මි. 1.5 ක මුදල මේ දක්වා ගෙවා නොමැත. එසේම, 2015 වර්ෂයේදී ශ්‍රී ලංකා රාජ්‍ය වැවිලි සංස්ථාවේ රියදුරු මහතෙකු සී/ස ඇල්කඩුව වැවිලි සමාගම වෙත අනුයුක්ත කරන

ලද අතර ඒ වෙනුවෙන් සී/ස ඇල්කඩුව වැවිලි සමාගම වෙතින් ලබිය යුතු මුදල රු. 416,092.00 කි. ඒ අනුව සී/ස ඇල්කඩුව වැවිලි සමාගම වෙතින් ලැබිය යුතු මුළු මුදල රු. 1,916,092.00 වන අතර එම මුදල අයකර ගැනීම සඳහා සහාය වන ලෙස රේඛීය අමාත්‍යාංශය වෙතින්ද ඉල්ලීමක් කර ඇත.

(ඇ) අංක SLSPC/PL/TB/T-88/2010 සහ අංක SLSPC/PL/TB/T-88/2011 යන ගස් විකිණීමට අදාළ ටෙන්ඩර් සඳහා ලබාගත් මුදල් (ආපසු ගෙවිය යුතු තැන්පතු මුදල්) නැවත ගෙවීමක් සිදු නොකරන ලද්දේ එම ගනුදෙනුකරුවන් සහ සංස්ථාව අතර ඇතිවූ යම් ගැටලුකාරී තත්ත්වයක් හේතුවෙනි. මෙම ගැටලුව විසඳුණු පසු අදාළ ගෙවීම් කටයුතු කිරීමට හෝ එම මුදල් සංස්ථාවේ ආදායමක් ලෙස ගිණුම් ගත කිරීමට කටයුතු කරන බව දන්වමු.

**1.2.7. විගණනය සඳහා සාක්ෂි නොමැතිවීම**

(අ) ආයතනය සතු සියලුම ඉඩම්, ගොඩනැගිලි හා වාහනවල අයිතිය තහවුරු කර ගැනීමට අවශ්‍ය ලිපි ලේඛන සහිත ගොණු මේ වන විට සකස් කරමින් පවතින බව දන්වමු.

(ආ) වන කළමනාකරණ සැලැස්ම සකස් කිරීම සඳහා දරන ලද වියදමක් වැරදීමකින් දේපල පිරිවැය යටතේ ගිණුම්ගත කර ඇති අතර මෙම වරද 2022 මූල්‍ය ප්‍රකාශන පිළියෙල කිරීමේදී නිවැරදි කරන බව දන්වමු.

(ඇ) මෙම වරද මුද්‍රණ දෝෂයක් හේතුවෙන් සිදු වූවකි. ස්ථාවර වත්කම් වලට අදාළ ලෙජර් ශේෂයන් සහ එම වත්කම් වලට අදාළ උපලේඛන වල ඇති ශේෂයන් අතර, පවතින වෙනස්කම් පිළිබඳ පරීක්ෂාකර 2022 මූල්‍ය ප්‍රකාශන පිළියෙල කිරීමේදී අදාළ නිවැරදි කිරීම් කිරීමට කටයුතු කරන බව දන්වමු.

(ඈ) ජංගම නොවන වත්කම් යටතේ දක්වා ඇති පාරිභෝජ්‍ය ජීව විද්‍යාත්මක වත්කම් හා ධාරක ජීව විද්‍යාත්මක වත්කම් වටිනාකම් සැකසී ඇති ආකාරය පරීක්ෂාකර බලා එම වත්කම් භෞතිකව හඳුනාගැනීම සඳහා ක්ෂේත්‍ර පරීක්ෂණ සිදු කිරීමට සැලසුම් කර ඇති බව දන්වමු.

(ඉ) 2019.12.31 දිනට පැවැති ණයගැතියන් සම්බන්ධයෙන් ශේෂ සනාථ කිරීම් එවන ලෙස සියලුම ණයගැතියන් වෙත දන්වා යැවූ අතර ඒ සඳහා පිලිතුරු නොලද හෙයින් ආයතනයේ ලෙජර් ශේෂ නිවැරදි යැයි සලකා මූල්‍ය ප්‍රකාශණ පිළියෙල කරන ලදී.

(ඊ) වාර්තාවේ සඳහන් රු. 86,511,769.00 ක ණය හිමි ශේෂය සැකසී ඇති ආකාරය පහත පරිදි වේ.

	Rs.
අත්තිකාරම් - ඕපල්ගල	4,480,000.00
පොලි කෙමික්ස්	715,389.00
තැරැව්කරුවන්- LCBL/CTB	16,030,780.00
දළ මිලට ගන්නන්ගෙන් ලැබුණු අත්තිකාරම්	11,576,571.00
රාජ්‍ය සම්පත් කළමනාකරණ සංස්ථාව	28,709,029.00
ලංකා බණිජ වැලි ආයතනය -ණය	<u>25,000,000.00</u>
එකතුව	<u><b>86,511,769.00</b></u>

වාර්තාවේ සඳහන් ණයහිමි ශේෂයන් තුළ ඇතුළත් තේ තැරැව්කරුවන්ගෙන් ලබා ගත් ණය / අත්තිකාරම් රු. 16,030,780.00 තේ දල මිලදී ගන්නන්ගෙන් ලබා ගෙන ඇති අත්තිකාරම් රු.11,576,571.00 හා ලංකා බණිජ වැලි ආයතනයෙන් ලබා ගත් ණය ඇතුළත් වන ණය ශේෂයන් සම්බන්ධයෙන් අදාළ පැහැදිලි කිරීම් පහත දක්වා ඇත.

**තේ තැරැව්කරුවන් විසින් ලබා ගත් ණය හා අත්තිකාරම් රු. 16,030,780.00**

තේ තැරැව්කරුවන් වෙත ගෙවිය යුතුව තිබූ රු. 16,030,780.00 ක මුදල සැකසී ඇති ආකාරය පහත දැක්වේ.

Rs.

සිලෝන් ටී බ්‍රෝකර්ස් සමාගම	62,731.11
මර්කන්ටයිල් ප්‍රොඩියුස් බ්‍රෝකර්ස් සමාගම.	3,361,735.93
ෆෝබස් ඇන්ඩ් වෝකර්ස් ටී බ්‍රෝකර්ස් සමාගම	6,183,715.99
ලංකා කොමෝඩිටි බ්‍රෝකර්ස් සමාගම.	6,422,595.79
<b>එකතුව</b>	<b><u>16,030,779.82</u></b>

ඉහත සඳහන් තේ තැරැව්කරුවන් සමඟ දැනටමත් ගනුදෙනු සිදුවන අතර 2019.12.31 දිනට පැවැති ඉහත ශේෂයන් 2020 වර්ෂය තුළ නිරවුල් වී ඇත. ඉහත තේ තැරැව්කරුවන්ට අදාළ සංස්ථාවේ ලෙපර් ගිණුම් පිටපත් මේ සමඟ අමුණා ඇත. (ඇමුණුම් අංක 01, 02 03 හා 04)

**තේ දළ මිලදී ගන්නන්ගෙන් ලබා ගෙන ඇති අත්තිකාරම් රු. 11,756,571.00**

අමු දළ ගැණුම්කරුවන් වෙතින් ලබා ගෙන තිබූ රු. 11,576,571.00 ක මුදල සැකසී ඇති ආකාරය පහත දක්වා ඇත.

Rs

ඇබෝස්ට්‍රිලි වත්ත	2,823,996.00
කැරොලිනා වත්ත	1,086,015.40
ගැටගහවෙල තේ කම්හල	337,883.00
ස්ට්‍රැතඩන් වත්ත	4,264,036.20
වෝල්ටර්ස් බේ තේ කම්හල	3,244,640.67
<b>එකතුව</b>	<b><u>11,756,671.27</u></b>

ඉහත වගුවේ සඳහන් ගැටගහවෙල තේ කම්හල යටතේ සඳහන් රු.337,883.00 ක ශේෂය 2016 වර්ෂයේ සිට ඉදිරියට රැගෙන ආ මුදලක් වන අතර එය මේ දක්වා නිරවුල් වී නොමැත. එසේම වෝල්ටර්ස් බේ තේ කම්හල යටතේ දක්වා ඇති රු. 3,244,640.67 ක ශේෂය 2015 වර්ෂයේ සිට ඉදිරියට රැගෙන ආ ශේෂයක් වන අතර එය මේ දක්වා නිරවුල් වී නොමැත. ඉහත වගුවේ ඇති අනෙකුත් ශේෂයන් 2020 වර්ෂය තුළ නිරවුල් වී ඇත.

ලංකා බණිජ වැලි ආයතනය වෙතින් ලබා ගෙන ඇති රු. මි.25 කට අදාළ ණය මුදල වෙනුවෙන්, 2019.12.31 දිනට ශේෂ තහවුරු කිරීමේ ලිපියේ පිටපතක් මේ සමඟ අමුණා ඇත. ( ඇමුණුම් අංක 10)

ඉතිරි සියලු ණය හිමි ශේෂයන් 2016 වර්ෂය හා ඊට පෙර සිට ඉදිරියට ගෙන ආ ශේෂයන් වේ. එම ශේෂ මේ දක්වා නිරවුල් කර නොමැත. සියලු ණය හිමියන් හා ණය ගැතියන් වෙතින් ශේෂ සනාථ කිරීම් ලබා ගැනීම සඳහා ලිපි යවා ඇතත් ඒ සඳහා පිලිතුරු නොලැබීම හේතුවෙන්, ආයතනයේ ලෙපර් ශේෂයන් නිවැරදි යැයි සලකා මූල්‍ය ප්‍රකාශන පිළියෙල කර ඇත. 2021 මුල්ය ප්‍රකාශන වල ඇතුළත් ණයගැති හා ණය හිමි ශේෂයන්ට අදාළ පසු ශේෂ නිරවුල් කිරීම් පිළිබඳ විස්තර විගණනය වෙත ඉදිරිපත් කිරීමට හැකිවන පරිදි මේ වන විට සකස් කරමින් පවතින බව දන්වමු.

(උ) මෙම ශේෂයන් 2012 වර්ෂයට පෙර සිට ඉදිරියට රැගෙන ආ ඒවා බැවින් එම වටිනාකම් සැකසී ඇති ආකාරය පිළිබඳව පරීක්ෂාකර බලා 2022 මූල්‍ය ප්‍රකාශන පිළියෙල කිරීමේදී අදාළ හෙළිදරව් කිරීම් සිදු කිරීමට කටයුතු කරන බව දන්වමු.

(ඌ) මූල්‍ය තත්ත්ව ප්‍රකාශනයේ ජංගම වගකීම් තුළ ඇතුළත් රු. 1,933,043.00 ක අක්‍රීය ගිණුම් ශේෂය 2012 වර්ෂයට පෙර සිට ඉදිරියට රැගෙන ආ ශේෂයක් බැවින් මේ පිළිබඳව පරීක්ෂා අදාළ ගිණුම් ගැලපීම් 2022 මූල්‍ය ප්‍රකාශන පිළියෙල කිරීමේදී සිදුකරන බව දන්වමු.

(එ) මූල්‍ය තත්ත්ව ප්‍රකාශනයේ දැක්වෙන ආපසු ගෙවිය යුතු රු. 6,379,370.00 ක ටෙන්ඩර් තැන්පතු මුදල 2006 වර්ෂයටත් පෙර සිට ඉදිරියට රැගෙන ආ ශේෂයකි. මෙම මුදල් කුමන ටෙන්ඩරයක් සඳහා කවුරුන් විසින් කෙදිනක තැන්පත් කරන ලද්දක්ද යන්න විස්තර ආයතනය සතුව නොමැත. දැනට මෙම ශේෂයන් පොත්වලින් ලියා හැරීම සඳහා අධ්‍යක්ෂ මණ්ඩලය වෙත අධ්‍යක්ෂ මණ්ඩල පත්‍රිකාවක් 2021/01/25 දින යොමු කර ඇති අතර 2021 දෙසැම්බර් මස පැවති විගණන කමිටු රැස්වීමේදී මේ සම්බන්ධයෙන් කටයුතු කිරීමට කමිටුවක් පත් කරන ලෙස උපදෙස් ලබා දුන් හෙයින්, ඒ අනුව කටයුතු කිරීමට නියමිතය.

**2. වෙනත් තෛතික හා නියාමන අවශ්‍යතා පිළිබඳ වාර්තාව**

**2.1.1** 2019 වර්ෂය සඳහා ආයතනය විසින් නිසි මූල්‍ය වාර්තා පවත්වාගෙන ගොස් ඇත.

**2.2.2. නීතිරීති/ විධානයට යොමුව**

(අ) ආයතනය සතු සියලු වාහන හඳුනා ගැනීම සඳහා අවශ්‍ය ක්‍රියාමාර්ග මේ වන විට ගෙන ඇති අතර එම වාර්තා අනුව යාන්ත්‍රික ඉංජිනේරුවරයෙකුගේ සාමාජිකත්වය දරන කමිටුවක් විසින් අපහරණය කළයුතු වාහන හඳුනාගැනීම හා තක්සේරු කිරීම සිදුකිරීමට නියමිතය. එම කටයුතු අවසන් විමෙන් පසු අදාළ චක්‍රලේඛ උපදෙස් අනුව වාහන අපහරණ කටයුතු සිදුකිරීමට අපේක්ෂා කෙරේ.

(ආ) සංස්ථාව සතු කර්මාන්තශාලාවල භාවිතයට නොගන්නා යන්ත්‍රෝපකරණ හඳුනා ගැනීම 2022 වර්ෂය තුළ ආරම්භ කිරීමට අපේක්ෂා කරන බව දන්වා සිටින්නෙමු.

(ඇ,ඈ,ඉ,ඊ,උ)

ආයතනය බොහෝ කලක සිට මුහුණ දෙන මූල්‍ය අර්බුදය හේතුවෙන් ආයතනය විසින් දේශීය ආදායම් දෙපාර්තමේන්තුවට ගෙවිය යුතුව තිබූ බදු පිළිබඳව අවධානයක් යොමු වී නොමැත. එබැවින් මේ පිළිබඳව අධ්‍යක්ෂ මණ්ඩලය දැනුවත් කර ඒ සම්බන්ධව ලැබෙන උපදෙස් පරිදි ඉදිරි කටයුතු සිදු කිරීමට අපේක්ෂා කෙරේ.

(ඌ) ආයතනය අතීතයේ සිට ක්‍රියාත්මක වූ ව්‍යාපාරික කටයුතු ඒ ආකාරයෙන්ම මේ වනවිටත් ක්‍රියාත්මක වන අතර එම කාර්යයන්ද සැලකිල්ලට ගෙන 2022 වර්ෂය සඳහා ව්‍යාපාරික සැලැස්මක් සකස් කිරීමේ කටයුතු මේ වන විට ආරම්භ කර ඇත. එම කටයුතු මේ වසරේ මැයි 31 දිනට පෙර අවසන් කිරීමට අපේක්ෂා කරන අතර ඉන්පසුව එම ව්‍යාපාරික සැලැස්ම අධ්‍යක්ෂ මණ්ඩලයට ඉදිරිපත් කර අනුමැතිය ලබා ගැනීමෙන් පසුව ඉන් පිටපතක් විගණකාධිපති වෙතද එවීමට කටයුතු කරන බව දන්වා සිටින්නෙමු.

(එ)

(i) ආයතනයේ ප්‍රධාන මෙහෙයුම් අංශය වන වැවිලි අංශය සඳහා සෑම වසරක් වෙනුවෙන්ම ක්‍රියාකාරී සැලැස්මක් පිළියෙල කරන අතර ඒ සඳහා අධ්‍යක්ෂ මණ්ඩල අනුමැතිය ලබා ගැනීමද සිදු කෙරේ. ඒ අනුව, 2022 වර්ෂය සඳහා වැවිලි අංශය වෙනුවෙන් සකස් කරන ලද ක්‍රියාකාරී සැලැස්ම 2021 දෙසැම්බර් මස පැවැති අධ්‍යක්ෂ මණ්ඩල රැස්වීම වෙත ඉදිරිපත් කර අනුමැතිය ලබා ගෙන ඇත. ආයතනයේ සියලුම අංශ ආවරණය වන පරිදි 2022 වර්ෂය සඳහා ක්‍රියාකාරී සැලැස්මක් සකස්කිරීමේ කටයුතු මේ වන විට ආරම්භ කර ඇති අතර එම කාර්යයන් මැයි 31 දිනට පෙර නිම කිරීමට අපේක්ෂා කෙරේ. ඉන්පසුව එම ක්‍රියාකාරී සැලැස්ම අධ්‍යක්ෂ මණ්ඩලය වෙත ඉදිරිපත් කර අනුමැතිය ලබා ගැනීමෙන් පසුව, ඉන් පිටපතක් විගණකාධිපති වෙතද එවීමට කටයුතු කරන බව දන්වා සිටින්නෙමු.

(ii) ආයතනයේ ප්‍රධාන මෙහෙයුම් අංශය වන වැවිලි අංශය සඳහා පමණක් ප්‍රගති වාර්තා පිළියෙල කර ඇත. ආයතනයේ සියලු කාර්යයන් ආවරණය වන පරිදි 2022 වර්ෂය සඳහා ක්‍රියාකාරී සැලැස්මක් පිළියෙල කිරීමෙන් පසුව, එම ක්‍රියාකාරී සැලැස්මේ සඳහන් එක් එක් කාර්යයන් ක්‍රියාත්මක කිරීමේ ප්‍රගතිය පිළිබඳ වාර්තා සකස් කිරීමට කටයුතු කරන බව දන්වා සිටින්නෙමු.

(iii). 2021 හා 2022 වර්ෂයන්ට අදාළ අයවැය ලේඛන සකස්කර නියමිත පරිදි අධ්‍යක්ෂ මණ්ඩලය වෙත ඉදිරිපත් කර අනුමැතිය ලබා ගෙන ඇත.

(iv). 2020 වර්ෂයට අදාළ මූල්‍ය ප්‍රකාශන නියමිත දිනට විගණකාධිපති වෙත ඉදිරිපත් කර ඇති අතර, 2021 වර්ෂයට අදාළ මූල්‍ය ප්‍රකාශන 2022.02.25 දින පැවැති අධ්‍යක්ෂ මණ්ඩල රැස්වීම වෙත ඉදිරිපත් කර ඇත.

(ඒ) 2019 වර්ෂයට අදාළ අතුරු අග්‍රීම පියවීමේදී ප්‍රමාදයන් සිදුව ඇත. එසේ වුවද 2022 වර්ෂය ආරම්භයේ සිට එවැනි ප්‍රමාදයන් අවම කර ගැනීමට හැකි වී ඇත.

(ඔ) ඩයලොග් බ්‍රෝඩ්බැන්ඩ් පුද්ගලික සමාගම වෙත ඕප්ලේගල වතුයායෙන් රුඩ් 01 පර්.39.07 ප්‍රමාණයක් 2000.01.01 දින සිට වසර 30 ක කාලයක් සඳහා බදු දී ඇත. එම සමාගම සමග අත්සන් කර ඇති බදු ගිවිසුම අනුව මූලික වාර්ෂික බදු මුදල රු.240,000.00 ක් වන අතර මාර්ග නඩත්තුව සඳහා වාර්ෂිකව අය කරන මුදල රු.72,000.00 කි. 1995 ජූලි 25 දින ජනාධිපති ලේකම් කාර්යාලය විසින් නිකුත් කරන ලද අංක එස්ඒඅයි/ඒ/01/34 දරන රජයේ ඉඩම් පැවරීම පිළිබඳව මාර්ගෝපදේශ හා බදු ගිවිසුමේ සඳහන් කොන්දේසි අනුව වසර 5 කට වරක් එම මුදල් ප්‍රමාණයන් 50% කින් වැඩි කල යුතු අතර, ඒ අනුව එක් එක් කාලපරිච්ඡේද සඳහා අයකර ඇති මුදල් පිළිබඳ විස්තර පහත දක්වා ඇත.

කාලපරිච්ඡේදය	වාර්ෂික බදු කුලිය		මාර්ග නඩත්තුව සඳහා අය කරන මුදල	
	රු.	ශ.	රු.	ශ.
2000.01.01-2004.12.31	240,000.00		72,000.00	
2005.01.01-2009.12.31	360,000.00		108,000.00	
2010.01.01-2014.12.31	540,000.00		162,000.00	
2015.01.01-2019.12.31	810,000.00		243,000.00	
2020.01.01-2024.12.31	1,215,000.00		364,500.00	

සටහන : 2022 වර්ෂයට අදාළ මුදල් මේ වන විට ලබා ගෙන ඇත.

සංස්ථාවට අයත් ගම්මඩුව වතුයායෙන් රු.ඩ.2 පර්.2.87 ක් හා හුන්නස්ගිරිය වතුයායෙන් රු.ඩ.2 පර්.2.01 ක් ස්වාධීන රූපවාහිනී ආයතනය වෙත 1996 වර්ෂයේදී බදු දී ඇති අතර මේ සම්බන්ධයෙන් බදු ගිවිසුමක් අත්සන් කර නොමැත. එම ආයතනය බදු ගිවිසුමක් අත්සන් කර ගැනීම සඳහා එකඟ කර ගැනීම වෙනුවෙන් එම ආයතනය වෙත 2020.12.23 හා 2021.10.22 දිනැතිව ලිපි යවා ඇති අතර ඒ සම්බන්ධයෙන් මේ දක්වා යහපත් ප්‍රතිචාරයක් ලැබී නොමැත. එබැවින් වැවිලි අමාත්‍යාංශයේ සහාය ඇතිව මෙම ගැටලුව නිරාකරණය කර ගැනීමට අපේක්ෂා කරන බව දන්වා සිටින්නෙමු. ස්වාධීන රූපවාහිනී ආයතනයට යවන ලද ලිපි වල පිටපත් මේ සමඟ අමුණා ඇත. ( ඇමුණුම් අංක 18 හා 19)

- (ඕ) ආයතනයේ MM කාණ්ඩයට අයත් සියලු නිලධාරීන්ගේ ප්‍රවාහන දීමනා හා ඉන්ධන දීමනා මේ වන විට නතර කර ඇත.
- (ක) කෙටුම්පත් වාර්තාවේ සඳහන් පරිදි ආයතනයේ සහාපති විසින් ලබා ගෙන ඇති අතිරේක ඉන්ධන සඳහා අදාළ අනුමැතීන් ලබා ගෙන නොමැත.
- (ග) (ජ) ආයතනය බොහෝ කලක සිට මුහුණ දෙන මූල්‍ය අර්බුදය හේතුවෙන් සේවක අර්ථසාධක දායක මුදල්, සේවා නියුක්තියන්ගේ භාර අරමුදලේ දායක මුදල් සහ සේවක පාරිතෝෂික මුදල් නියමිත පරිදි ගෙවීමට නොහැකිවීමෙන් මෙම අධිභාර මුදල් ගෙවීමට සිදුව ඇත. මෙම හිඟ මුදල් පියවීම සඳහා මහා භාණ්ඩාගාරයෙන් මුදල් ලැබීමෙන් පසුව අදාළ ගෙවීම් නිරවුල් කිරීමට කටයුතු කරන බව දන්වා සිටින්නෙමු.

2.2.3 ශ්‍රී ලංකා රාජ්‍ය වැවිලි සංස්ථාව පිහිටුවීමට අදාළ 1958 අංක 4 දරන පනතේ සඳහන් සංස්ථාවේ බලතල හා කර්තව්‍යයන්ට අනුකූල වන පරිදි ආයතනයේ කටයුතු පවත්වාගෙන ගොස් ඇති බව දන්වා සිටින්නෙමු.

2.2.4

(අ) ආයතනය වසර ගණනක සිට මුහුණ දී තිබෙන මූල්‍ය අර්බුදය හේතුවෙන් ඉදිරි වසර 03 ක් සඳහා ප්‍රසම්පාදන සැලැස්මක් සකස් කිරීමට අපහසු වී ඇත.

(ආ) 2019 වර්ෂයේදී එවකට සිටි සභාපති වෙනුවෙන් වාහනයක් කුලියට ගැනීමේදී මිල ගණන් කැඳවීමක් සිදු කර ඇති අතර, ඒ අනුව ප්‍රසම්පාදන කමිටු තීරණ මත අදාළ සැපයුම්කරු තෝරා ගෙන ඇත. එසේ වුවද අදාළ ප්‍රසම්පාදන ලිපිගොනුව නිසි අයුරින් පවත්වාගෙන ගොස් නොතිබුණ බව පිළිගන්නෙමු.

(ඇ) 2019 වර්ෂයේ වතුයායන් සඳහා වල්නාශක රසායන පොහොර (Hexaconzole) ලීටර් 120 ක් මිලදී ගැනීම සඳහා ආයතන 03 කින් මිල කැඳවූ අතර හේලිස් ආයතනය පමණක් මිල ගණන් ඉදිරිපත් කර තිබුණි. අනෙක් ආයතන දෙක ඔවුන් සතුව තොග නොමැති බව දන්වා ඇත. හේලිස් ආයතනය වෙතින් ලබා දී තිබූ මිල රු.207,000.00 වන අතර එම මිල ගණන් සාමාන්‍ය වෙළඳපල මිල ගණන් සමග සැසඳීමෙන් පසුව සැපයුම්කරු තෝරාගෙන ඇති අතර එසේ වුවද ඒ පිළිබඳ විස්තර ගොනුවල සටහන් නොකිරීම අඩුපාඩුවක් බව පිළිගන්නෙමු.

(ඈ) මෙම සිදුවීම සම්බන්ධයෙන් අදාළ නිලධාරීන් වෙතින් නිදහසට කරුණු විමසීමක් සිදු කර ඇති අතර ඒ සම්බන්ධයෙන් එම නිලධාරීන් විසින් දෙනු ලබන පිලිතුරු අනුව අධ්‍යක්ෂ මණ්ඩලයේ උපදෙස් පරිදි ඉදිරි කටයුතු සිදු කරනු ලබන බව දන්වා සිටින්නෙමු.

(ඉ) 2019 වර්ෂයේ සංස්ථාවේ ස්ථාවර වත්කම් තක්සේරු කිරීමට අදාළ මූලික ප්‍රසම්පාදන කටයුතුවලදී අඩුපාඩුවක් සිදු වී ඇති බව පිළිගන්නෙමු. එසේ වුවද අරමුදල් සම්පාදනය කර ගැනීමේ ගැටලුවක් නිසා මෙම කාර්යය අතරමඟ අත්හිටුවන ලදී.

(ඊ) 2019 වර්ෂයේ කළුතර දිස්ත්‍රික්කයේ නිව්වැට්ල් වතුයායේ අක්කර 83 ක මැනුම් කටයුතු සිදු කිරීමට අදාළ ප්‍රසම්පාදන කටයුතුවලදී අඩුපාඩු සිදු වී ඇති බව පිළිගන්නෙමු. මින් ඉදිරියට එසේ සිදු නොවීමට කටයුතු කරන බව දන්වා සිටිමි.

(උ) 2019 වර්ෂයේ ගෝමර වතුයායේ ජල සැපයුම් පද්ධතිය නවීකරණය කිරීම සම්බන්ධ ප්‍රසම්පාදන කටයුතු වලදී අඩුපාඩු සිදු වී ඇති බව පිළිගන්නෙමු. මින් ඉදිරියට එසේ නොවීමට කටයුතු කරන බව දන්වා සිටින්නෙමු.

3 අනෙකුත් විගණන නිරීක්ෂණ  
3.1 කාර්යසාධනය

(අ) වැවිලි කර්මාන්ත අමාත්‍යාංශයේ දත්තයන්ට අනුව 2017 වර්ෂයේ ශ්‍රී ලංකාවේ හෙක්ටයාරයක සම්මත නිම් නේ ඵලදාව කි.ග්‍රෑ.1,595 බව කෙටුම්පත් වාර්තාවේ දක්වා තිබුණද, එම අමාත්‍යාංශයේ සංඛ්‍යා ලේඛන අනුව 2019 වර්ෂයට අදාළව හෙක්ටයාරයක සම්මත නිම් නේ ඵලදාව කි.ග්‍රෑ 1,481.8 ක් බව දන්වා සිටින්නෙමු. එසේ වුවද 2019 වර්ෂයේ සංස්ථාවට අයත් වතු වල නිම් නේ ඵලදාව කි.ග්‍රෑ. 174-727 ත් අතර පරාසයක පැවති බව පිළිගන්නෙමු.

(ආ) කෙටුම්පත් වාර්තාවේ වර්ෂ 100 කට වඩා පැරණි නේ වගාව හෙක්ටයාර 4,086 ක් ලෙස දක්වා තිබුණද ආයතනයේ ලිපිගොණු අනුව එම ප්‍රමාණය හෙක්ටයාර 2,883.31 ක් බව දන්වා සිටින්නෙමු.

ආයතනය මුහුණ දෙන මූල්‍ය අර්බුදය හේතුවෙන් පැරණි නේ වගාව ඉවත් කර නැවත වගාවන් ආරම්භ කිරීමට නොහැකි වී ඇත. කෙසේ වුවත් 2022 වර්ෂයේදී මහා භාණ්ඩාගාරයේ අරමුදල් යටතේ හෙක්ටයාර 180 ක නේ නැවත වගාවන් ආරම්භ කිරීමට අවශ්‍ය කටයුතු මේ වන විට සිදු කරමින් පවතින බව දන්වමු.

(ඇ) 2017 වර්ෂයට සාපේක්ෂව 2018 වර්ෂයේදී අලකොල, ගල්පිහිල්ල, ගෝමර, හුන්තස්ගිරිය හා කැලෑබොක්ක යන වතු වල නේ දළ නිෂ්පාදනය අඩුවීමක් සිදුවී ඇති බව පිළිගන්නෙමු.

එසේ වුවද 2018, වර්ෂයට සාපේක්ෂව 2020 වර්ෂයේදී සංස්ථාවේ සමස්ත නිම් නේ නිෂ්පාදනය 11% කින්ද, 2021 වර්ෂයේදී 14% කින්ද ඉහළ ගොස් ඇති අතර ඒ පිළිබඳ විස්තර පහත වගුවේ දක්වා ඇත.

වර්ෂය	2018	2019	2020	2021
නේ නිෂ්පාදනය (කි.ග්‍රෑ)	1,576,432.00	1,402,979.00	1,742,360.00	1,803,226.00

(ඈ) 2019 වර්ෂය අවසන් වනවිට බාහිර වැවිලිකරුවන්හට ලබා දී තිබූ නේ ඉඩම් ප්‍රමාණය හෙක්ටයාර 1391 කි. 2018 වර්ෂයේ බාහිර වැවිලිකරුවන්ගේ නේ දළ වලට අදාළ නිම් නේ නිෂ්පාදනය කි.ග්‍රෑ. 102,507 ක් වන අතර 2019 වර්ෂයේදී එම ප්‍රමාණය කි.ග්‍රෑ. 99,850 බව පිළිගන්නෙමු.

බාහිර වැවිලිකරුවන් වෙත ලබා දී ඇත්තේ අඩු ඵලදාවක් සහිත නේ ඉඩම් වීම හේතුවෙන් සම්මත නිම් නේ ඵලදාව ලබා ගැනීමට නොහැකි වී ඇත. (වැවිලි කර්මාන්ත අමාත්‍යාංශ සංඛ්‍යා ලේඛන අනුව හෙක්ටයාරක නිම් නේ ඵලදාව 1,481.8 කි.) එසේ වුවද බාහිර වැවිලිකරුවන්ගේ නිම් නේ නිෂ්පාදනය 2018 වර්ෂයට සාපේක්ෂව, 2020 වර්ෂයේදී 54% කින්ද, 2021 වර්ෂයේදී 66% කින්ද ඉහළ ගොස් ඇති අතර ඒ පිළිබඳ විස්තර පහත වගුවේ දක්වා ඇත.

වර්ෂය	2018	2019	2020	2021
නේ නිෂ්පාදනය (කි.ග්‍රෑ)	102,507.00	99,850.00	157,987.00	170,645.00

- (ඉ) කෙටුම්පත් වාර්තාවේ සඳහන් දත්තයන් නිවැරදි බව පිළිගන්නෙමු.
- (ඊ) කෙටුම්පත් වාර්තාවේ සඳහන් දත්තයන් නිවැරදි බව පිළිගන්නෙමු.

(උ) සංස්ථාවේ වතුයායන් 13 කට අදාළ සම්පූර්ණ භූමි ප්‍රමාණය හෙක්ටයාර 11,132 කි. එයින් හෙක්ටයාර් 4,223 ක තේ වගාව පවතින අතර රබර් හා අනිකුත් වගාවන් සඳහා වෙන්වී ඇති ප්‍රමාණය හෙක්ටයාර් 2,577 කි.

ඉතිරි ප්‍රමාණය වන හෙක්ටයාර් 4,332 ක භූමි ප්‍රමාණයෙන් වැඩි ප්‍රතිශතයක් පිහිටා ඇත්තේ නකල්ස් රක්ෂිත කලාපයේ වන අතර, ඉතිරි භූමි ප්‍රමාණය මාර්ග, ගොඩනැගිලි හා ගල් පර්වත සහිත භූමියකි.

(ඌ) සංස්ථාවේ තේ වගාව සඳහා වෙන් වී ඇති භූමි ප්‍රමාණය හෙක්ටයාර් 4,223 ක් වන අතර වැවිලි අමාත්‍යාංශයේ සංඛ්‍යා ලේඛන අනුව 2019 වර්ෂයට අදාළ සම්මත නිමි තේ ඵලදාව හෙක්ටයාරයකට කි.ග්‍රෑ.1,481.8 කි. ඒ අනුව 2019 වර්ෂයට අදාළ සම්මත නිමි තේ නිෂ්පාදනය කි.ග්‍රෑ 6,257,641 ක් වන අතර සංස්ථාවේ සත්‍ය නිෂ්පාදනය කි.ග්‍රෑ. 1,402,979 කි. එම ප්‍රමාණය ප්‍රතිශතයක් ලෙස ගත්විට සම්මත නිෂ්පාදනයෙන් 22.42% කි.

2020 සහ 2021 වර්ෂවලට අදාළ තේ ඉඩම් භූමි ප්‍රමාණයන් පිළිවෙලින් හෙක්ටයාර් 4,189ක් හා 4,199 කි. වැවිලි අමාත්‍යාංශයේ සංඛ්‍යා ලේඛනවලට අනුව 2019 වර්ෂයට අදාළ සම්මත නිමි තේ ඵලදාව කි.ග්‍රෑ. 1481.8 ක් වන අතර, ඒ අනුව 2020 හා 2021 වර්ෂවලට අදාළ සංස්ථාවේ සම්මත නිමි තේ නිෂ්පාදනය පිළිවෙලින් කි.ග්‍රෑ 6,207,260 ක් හා 6,222,078 කි. සංස්ථාවේ 2020 හා 2021 වර්ෂවලට අදාළ නිමි තේ නිෂ්පාදනය පිළිවෙලින් කි.ග්‍රෑ. 1,742,360 ක් හා කි.ග්‍රෑ 1,803,226 වන අතර, ඒ අනුව 2020 හා 2021 වර්ෂවලදී සංස්ථා සමස්ථ නිමි තේ නිෂ්පාදනය, සම්මත නිමි තේ නිෂ්පාදනයෙන් ප්‍රතිශතයක් ලෙස 28.07% හා 28.98% ක් දක්වා ඉහළ නංවා ගැනීමට හැකි වී ඇත.

(එ) කෙටුම්පත් වාර්තාවේ සඳහන් දත්තයන් නිවැරදි බව පිළිගන්නෙමු.

(ඒ) 2019 වර්ෂය සඳහා අපේක්ෂිත පරිදි ආදායම් නොලැබීම හේතුවෙන් පොහොර මිලදී ගැනීම් ප්‍රමාණවත් පරිදි සිදුකිරීමට නොහැකි විය.

(ඔ) බොහෝ කලක සිට ආයතනයේ ආදායම් ප්‍රමාණවත් පරිදි නොලැබීම නිසා මෙවැනි තත්ත්වයක් පැන නැගී ඇත.

(ඕ) ශ්‍රී ලංකා රබර් පර්යේෂණ ආයතනයේ දත්ත අනුව හෙක්ටයාරයකට සම්මත රබර් පැල සංඛ්‍යාව 516 ක් වන අතර අසාර්ථක වන පැල සංඛ්‍යාවද සැලකිල්ලට ගත්විට හෙක්ටයාරයකට පවතින රබර් ගස් ගණන 300-500 අතර ප්‍රමාණයක් වේ. කෙසේ වෙතත් සංස්ථාව මුහුණ දී ඇති මූල්‍ය අර්බුදය හේතුවෙන් රබර් වගාවේ නඩත්තු කටයුතු නිසිපරිදි සිදුකිරීමට නොහැකි වී ඇති අතර එම නිසා රබර් නිෂ්පාදනය පහල ගොස් ඇත.

**3.2 කාර්ය මණ්ඩල පරිපාලනය**

(අ) සංස්ථාවේ සමස්ත අනුමත කාර්ය මණ්ඩලය තුළ, එක් එක් තනතුරු කාණ්ඩය යටතේ අනුමත වී ඇති තනතුරු සංඛ්‍යාව (ස්ථීර හෝ කොන්ත්‍රාත්) නොඉක්මවන පරිදි කාර්ය මණ්ඩල බඳවා ගැනීම් සිදු කර ඇත. කිසියම් තනතුරක් වෙනුවෙන් ස්ථීර නිලධාරියෙකු බඳවා ගැනීමකින් තොරව එම තනතුර සඳහා කොන්ත්‍රාත් පදනම මත නිලධාරියෙකු බඳවා ගැනීමෙන් අවශ්‍ය විටක අදාළ නිලධාරියාගේ කොන්ත්‍රාත් සේවා කාලය අවසන් කිරීමට හැකි වීම නිසා එය ආයතනයට වඩා වාසිදායක වේ. ඒ අනුව, ආයතනය මුහුණ දෙන මූල්‍ය අර්බුදය හේතුවෙන් සීමිත කාර්ය මණ්ඩලයක් මගින් සංස්ථාවේ කටයුතු පවත්වාගෙන යාමට සිදුව ඇති බව දන්වා සිටින්නෙමු.

(ආ) කළමනාකරු - නීති යන තනතුර සඳහා 2022.01.03 දින ස්ථීර පදනම යටතේ නිලධාරියකු බඳවා ගන්නා ලද අතර, නියෝජ්‍ය සාමාන්‍යාධිකාරී - වැවිලි යන තනතුරු සඳහා 2021.01.06 දින එවකට ගල්පිහිල්ල වතුයායේ වතු අධිකාරි වශයෙන් සිටි නිලධාරියා නියමිත පටිපාටි අනුගමනය කරමින් පත් කර ඇත.

(ඇ) 2019 වර්ෂයේදී ක්‍රියාකාරී අධ්‍යක්ෂ ලෙස පත් කිරීමක් සිදු කර ඇත්තේ එවකට සිටි විෂය භාර අමාත්‍යවරයා විසිනි. අනෙකුත් බඳවා ගැනීම් සිදුකර ඇත්තේ සේවයේ අවශ්‍යතාව පරිදි වන අතර එම බඳවා ගැනීම් සඳහා කළමනාකරණ සේවා දෙපාර්තමේන්තුවේ අනුමැතිය ලබා ගෙන නොමැත.

(ඈ) කෙටුම්පත් විගණන වාර්තාවේ සඳහන් පරිදි අධ්‍යක්ෂ මණ්ඩල අනුමැතියකින් තොරව සිදු කර ඇති පත්වීම් පිළිබඳ විස්තර පහත දක්වා ඇත.

**i ආර්.කේ.එච් අයි කලුදරගේ මහතා - කළමනාකරණ සහකාර**

අදාළ පත් කිරීම සිදු කර ඇත්තේ කොන්ත්‍රාත් පදනම මත වන අතර අදාළ නිලධාරියා දින 03 ක් සේවය කිරීමෙන් පසු සේවයෙන් ඉල්ලා අස් වී ඇත. එම නිලධාරියා සඳහා වැටුප් ගෙවීමක් සිදු කර නැත.

**ii එස්.රාජරත්නම් මහතා - ක්‍රියාකාරී අධ්‍යක්ෂ**

අදාළ පත්කිරීම සිදු කර ඇත්තේ එවකට සිටි විෂය භාර අමාත්‍යවරයා විසින් වන අතර මේ වන විට එම නිලධාරියා සේවයේ නොමැත.

**iii එස්.එස් අනුරාධනායක මිය - නීති නිලධාරී**

අදාළ නිලධාරියා මේ වන විට සේවයේ නොමැත.

**iv විරාත් යෝගේෂ්වරන් මහතා - පුද්ගලික රියදුරු**

ක්‍රියාකාරී අධ්‍යක්ෂවරයාගේ රියදුරු ලෙස තාවකාලික පදනම මත මෙම පත් කිරීම සිදු කර ඇති අතර මේ වන විට එම රියදුරු මහතා සේවයේ නොමැත.

**v ආර්.ඒ.එන් සම්පත් මහතා- කම්කරු**

**vi ආර්. ලෝගනාදන් මහතා - කම්කරු**

මෙම පත්වීම් කොන්ත්‍රාත් පදනම මත සිදු කර ඇති අතර 2009 09.18 නැති අංක 29/2019 රාජ්‍ය පරිපාලන චක්‍රලේඛය හා 2019.09.30 දිනැති EC/EDR/PRE/INQ දරන මැතිවරණ කොමිෂන් සභා චක්‍රලේඛය අනුව අභ්‍යන්තර විගණකගේද නිර්දේශය මත අදාළ අයගේ සේවය ස්ථිර කර ඇත. ආර් ලෝගනාදන් යන අය මේ වන විට සේවයේ නොමැත.

**vii ජී.කේ.ආර්.බී කිරිඇල්ල මහතා - වතු අධිකාරී**

ඉහත නම් සඳහන් අයගේ සේවය ස්ථිර කිරීම සඳහා අධ්‍යක්ෂ මණ්ඩලයේ අනුමැතිය ලබා ගෙන ඇත.

2020 පෙබරවාරි 28 දිනෙන් පසුව ආයතනයේ සියලුම පත්කිරීම් හා උසස් කිරීම් විධිමත් පටිපාටි අනුගමනය කරමින් හා අධ්‍යක්ෂ මණ්ඩලයේ අනුමැතිය මත සිදු කර ඇත.

(ඉ) ආයතනය විසින් සකස් කරන ලද කෙටුම්පත් බඳවා ගැනීමේ පටිපාටිය වැවිලි අමාත්‍යාංශයේ හා කළමනාකරණ සේවා දෙපාර්තමේන්තුවේ උපදෙස් මත අවස්ථා 03 කදී සංශෝධනය කරන ලදී. ඒ අනුව සංශෝධිත

බඳවා ගැනීමේ පටිපාටිය කළමනාකරණ සේවා දෙපාර්තමේන්තුව වෙත යැවීම සඳහා 2021.12.14 දිනැති ලිපිය මඟින් වැවිලි අමාත්‍යාංශය වෙත යොමු කරන ලද අතර එය වැවිලි අමාත්‍යාංශය විසින් 2022.01.28 දිනැති ලිපිය මඟින් කළමනාකරණ සේවා දෙපාර්තමේන්තුව වෙත යවා ඇත. එසේම කළමනාකරණ සේවා දෙපාර්තමේන්තුවේ නිලධාරීන් හා සංස්ථා නිලධාරීන් මේ වන විට මෙම කෙටුම්පත් බඳවාගැනීම පටිපාටිය පිළිබඳ සාකච්ඡා කිහිපයක්ම පවත්වා ඇති අතර ඒ අනුව මෙම බඳවා ගැනීමේ පටිපාටිය අනුමත කිරීමේ අවසන් අවස්ථාවට පැමිණ ඇති බව දන්වා සිටින්නෙමු.

(ඊ) 2017 මැයි මස වන විට සංස්ථාව ලාභ ලබා තිබූ බවට වාර්තා කර තිබීම හේතුවෙන් සේවක දිරිගැන්වීමක් වශයෙන් අධ්‍යක්ෂ මණ්ඩල අනුමැතිය මත උක්ත වැටුප් වර්ධක ලබා දී ඇත. 2018 හා 2019 වර්ෂවලදී අමතර වැටුප් වර්ධක ලබාදීමක් සිදුවී නොමැති අතර මේ වන විට කාර්ය මණ්ඩල වැටුප් වර්ධක ලබා දීම විධිමත් පරිදි සිදුකරන බව දන්වා සිටින්නෙමු.

(උ) වතු වල සේවා අවශ්‍යතාවය අනුව මෙම පත්කිරීම් සිදුකර ඇත.

**3.3 කළමනාකරණ ක්‍රියාකාරකම්**

(අ) වතුයායන් 12 ක අනවසර පදිංචිකරුවන් ලෙස පදිංචිව සිටින අය අතරින් ගෝමර රාජ්‍ය වතුයායේ එම්.එච් සහබන්දුගේ වයලට්නෝනා යන අය භුක්ති විදීමන් සිටි භූමිය නැවත භාර ගැනීම සිදු කර ඇත. වලහන්දුව වතුයායේ ඩී.වී ධර්මසිරි යන අය විසින් අනවසරයෙන් පදිංචිව සිටි ඉඩම් සම්බන්ධයෙන් ගාල්ල සිවිල් අභියාචනාධිකරණ ලබා දුන් තීන්දුවට එරෙහිව එම පාර්ශවය විසින් ශ්‍රේෂ්ඨාධිකරණය වෙත ඇපැලක් ගොනුකර ඇත. අනෙක් සියලු වතුයායන්හි අනවසර පදිංචිකරුවන් තෙරපීම සඳහා අදාළ අධිකරණවල නඩු පවරා ඇත.

(ආ) ආයතනය විසින් බදු දී ඇති ඉඩම් හා එම බදු ගිවිසුම් සම්බන්ධයෙන් නැවත පරීක්ෂාවක් මේ වන ආරම්භ කර ඇති අතර එම පරීක්ෂණයේදී අනාවරණය වන කරුණු අනුව ඒ සම්බන්ධයෙන් අධ්‍යක්ෂ මණ්ඩල අනුමැතිය මත ඉදිරි කටයුතු කිරීමට අපේක්ෂා කරන්නෙමු.

(ඇ) සංස්ථාවට අයත් ගම්මඩුව වතුයායෙන් රු.ඩ.2 පර්.2.87 ක් හා හුන්තස්ගිරිය වතුයායෙන් රු.ඩ.2 පර්.2.01 ක් ස්වාධීන රූපවාහිනී ආයතනය වෙත 1996 වර්ෂයේදී බදු දී ඇති අතර මේ සම්බන්ධයෙන් බදු ගිවිසුමක් අත්සන් කර නොමැත. එම ආයතනය බදු ගිවිසුමක් අත්සන් කර ගැනීම සඳහා එකඟ කර ගැනීම වෙනුවෙන් එම ආයතනය වෙත 2020.12.23 හා 2021.10.22 දිනැතිව ලිපි යවා ඇති අතර ඒ සම්බන්ධයෙන් මේ දක්වා යහපත් ප්‍රතිචාරයක් ලැබී නොමැත. එබැවින් වැවිලි අමාත්‍යාංශයේ සහාය ඇතිව මෙම ගැටලුව නිරාකරණය කර ගැනීමට අපේක්ෂා කරන බව දන්වා සිටින්නෙමු.

(ඈ) ආයතනයේ වාහන ධාවනයේ යෙදෙන අවස්ථාවල එක් එක් ගමන්වාර අවසානයේදී ගමනේ යෙදුන නිලධාරියා විසින් වාහන ධාවන සටහන් අත්සන් නොකර තිබූ අවස්ථාවන් පැවතීම හේතුවෙන් එම තත්වයන් වළක්වා ගැනීම සඳහා කටයුතු කරන ලෙස රියදුරු මහතුන් කැඳවා අවවාද කරන ලදී.

සංස්ථාව විසින් භාවිතා කරනු ලබන බොහෝ වාහන වසර 35 ක් පමණ පැරණි ඒවා වන අතර එම වාහනවල මයිලෝමීටර නිසි පරිදි ක්‍රියා නොකරයි. එබැවින් එම වාහනවල මයිලෝමීටර නිසි පරිදි අලුත්වැඩියා කර ඒ අනුව ඉන්ධන තුලනය කිරීම් සිදු කරන ලෙස සියළු රියදුරු මහතුන් දැනුවත් කර ඇති අතර, මෙම කාර්යයන් නිසි ලෙස සිදුවේද යන්න පිළිබඳව ප්‍රවාහන අංශයේ නිලධාරීන් විසින් අධීක්ෂණය කරන බව දන්වා සිටින්නෙමු.





# வருடாந்த அறிக்கை 2019



இலங்கை அரசு பெருந்தோட்டக்  
கூட்டுத்தாபனம்

## உள்ளடக்கம்

➤ இணைப்புத் தகவல்கள் .....	01
➤ தொலைநோக்கும் பணிக்கூற்றும்.....	02
➤ கூட்டுத்தாபனத் தகவல்கள் .....	03-07
➤ தலைவர் மற்றும் பணிப்பாளர் சபையின் அறிக்கை .....	08-37
➤ நிதியறிக்கை .....	38-41
○ நிதி நிலைமைக் கூற்று.....	38
○ வருமானக் கூற்று .....	39
○ பங்குரிமை மாற்றக் கூற்று .....	40
○ காசுப் பாய்ச்சற் கூற்று .....	41
➤ கணக்கீட்டுக் கொள்கைகளும் குறிப்புக்களும்.....	42-58
➤ கணக்காய்வாளர் தலைமை அறிக்கையின் அறிக்கை .....	59-78
➤ கணக்காய்வாளர் தலைமை அறிக்கை தொடர்பில் நிறுவனம் எடுத்த நடவடிக்கைகள்	79-92

### தலைமைக் காரியாலயம்

இல. 21, மீரானிய வீதி, பீபீசி வளாகம் கொழும்பு 12,  
இலங்கை.  
தொலைபேசி : 0115757539  
தொலைநகல் : 011243863  
மின்னஞ்சல் : slspc@sltnet.lk

### பிராந்திய அலுவலகம்

பிராந்திய அலுவலகம், கல்பில்ல, பன்விலை  
தொலைபேசி : 0815634903  
தொலைநகல் : 0815634902  
மின்னஞ்சல் : regionalofficegp@gmail.com

### கணக்காய்வாளர்

கணக்காய்வாளர் தலைமை அறிக்கை  
306/72, பொல்துவ வீதி, பத்தரமுல்லை

தொலைநோக்கும் பணிக்கூற்றும்

## தொலைநோக்கு

பெருந்தோட்டத் துறையில்  
அரசாங்கத்திற்குச் சொந்தமான  
மிகவும் பலமான வர்த்தக  
முயற்சியாக விருத்திசெய்தல்.

## பணிக்கூற்று

தொழிலாளர் பங்கேற்பினூடாக இலங்கை அரசு  
பெருந்தோட்டக் கூட்டுத்தாபனத்தின் சொத்துக்களை  
சிறப்பாக நிர்வகித்து நாட்டின் மொத்த உள்நாட்டு உற்பத்தி,  
பெருந்தோட்டத் தொழிலாளர் குடும்பங்கள் மற்றும் அயற்  
கிராமங்களுக்கு அதிகபட்ச பங்களிப்புக்களை வழங்குதல்.

**பணிப்பாளர்கள் சபை – 2019**

<u>பெயர்</u>	<u>பதவி</u>
• திரு. எம்.ஜி.ஜி திலகசிற்றி	தலைவர்/பிரதம நிறைவேற்று அதிகாரி
• திரு. பெருமாள் ரமேஷ்	சபை அங்கத்தவர் / பொது முகாமையாளர்
• திரு. ஏ.ஜே.எம்.இ.பி.பி அவிருப்பொல	சபை அங்கத்தவர் / (2019 பெப்ரவரி முதல் டிசம்பர் வரை)
• திருமதி. எச்.ஜி.இ ப்ரசங்கிகா	திறைசேரி அங்கத்தவர் (2019 மே முதல் டிசம்பர் வரை)
• திரு. ஏ லக்கதாஸ்	அமைச்சின் மேற்பார்வையாளர் (2019 ஒக்தோபர் முதல் டிசம்பர் வரை)
• திரு. இ.ஆர்.பி ரத்நாயக	சபை அங்கத்தவர் (2019 ஆகஸ்ட் முதல் டிசம்பர் வரை)
• திரு. எஸ் ராஜரத்னம்	சபை அங்கத்தவர் (2019 ஆகஸ்ட் முதல் டிசம்பர் வரை)
• திரு. ஈ.எம்.இ.டபி.ஏ.எஸ்.கே அமுனுகம	சபை அங்கத்தவர் (2019 ஆகஸ்ட் முதல் டிசம்பர் வரை)
• திரு. இ.வீ.ஜி ப்ரியங்கர	சபை அங்கத்தவர் (2019 ஜனவரிமுதல் டிசம்பர் வரை)
• திரு. டபி.கே.எம்.எம் சன்ஜீவ கெலும்	சபை அங்கத்தவர் (2019 ஜனவரிமுதல் டிசம்பர் வரை)

பணிப்பாளர்

**கணக்காய்வுக் குழு – 2019**

<u>பெயர்</u>	<u>பதவி</u>
• திருமதி. எச்.ஜி.இ ப்ரசங்கிகா	குழுத் தலைவி , திறைசேரி
• திரு. ஏ.ஜே.எம்.இ.பி.பி அவிருப்பொல	செயற்குழு உறுப்பினர்
• திரு. ஈ.எம்.இ.டபி.ஏ.எஸ்.கே அமுனுகம	செயற்குழு உறுப்பினர்
• திரு. கே.ஏ.சி சாமந்த பெரேரா	உள்ளகக் கணக்காய்வாளர் / குழு அங்கத்தவர் (அரசு முயற்சிகள் மற்றும் கண்டி நகர அபிவிருத்தி அமைச்சு)
• திரு. பி.இ. மனோஜ் பி குமார	கணக்காய்வு மேற்பார்வையாளர் / மேற்பார்வை அதிகாரி (கணக்காய்வாளர் நாயகம் திணைக்களம்)
• திரு. எச்.என்.பி ஜினசேன	பொது முகாமையாளர், இலங்கை அரசு பெருந்தோட்டக் கூட்டுத்தாபனம்
• திரு. எஸ்.அய்.எம் ஹஸன்	பிரதி பொது முகாமையாளர் (நிதி), இலங்கை அரசு பெருந்தோட்டக் கூட்டுத்தாபனம்
• திரு. ஈ.ஆர்.அய்.பி.எஸ் சம்பத் பண்டார	உள்ளகக் கணக்காய்வு, இலங்கை அரசு பெருந்தோட்டக் கூட்டுத்தாபனம்

முகாமைத்துவம் – பிரதான காரியாலயம் – 2019

<u>பெயர்</u>	<u>பதவி</u>
• திரு. எம்.ஜி.ஜி திலகசிறி	தலைவர்/பிரதம நிறைவேற்று அதிகாரி
• திரு. எச்.என்.பி ஜினசேன	பொது முகாமையாளர்
• திரு. ஜே.எச்.அய் ஜயசந்தர	பதில் பிரதிப் பொது முகாமையாளர் – நிர்வாகம்
• திரு. எஸ்.அய்.எம் ஹஸன்	பிரதிப் பொது முகாமையாளர் – நிதி
• திருமதி. கே.ஏ.எச்.இ பெரேரா	முகாமையாளர் – பொது முகாமையாளர் பிரிவு (08/07/2018-01/07/2019)
• திரு. கே முனசிங்ஹ	முகாமையாளர் – சட்டம்
• திருமதி. கே.ஏ.எச்.இ பெரேரா	முகாமையாளர் - பெறுகை (01/07/2019 முதல்)
• திரு. டப்.இ.டப். கீர்த்தி	முகாமையாளர் – சந்தைப்படுத்தல்
• திரு. ஈ.ஆர்.அய்.பி.எஸ்.எஸ் பண்டார	உள்ளகக் கணக்காய்வாளர் (2018/08/01 முதல்)
• திரு. கயான் யாபா	உதவி முகாமையாளர் - போக்குவரத்து
• செல்வி. ஜி.இ.எஸ்.சி சுதசிங்ஹ	உதவி முகாமையாளர் (நிர்வாகம் / மனித வளம் – ஒப்பந்தம்)
• திரு. பி. வீ ப்ரதீப்	உதவி முகாமையாளர் – காணிகள்
• திரு. எச்.எம்.எஸ்.என் ஹேரத்	உதவி முகாமையாளர் (சந்தைப்படுத்தல்)
• திரு. ஆர்.ஜி.எஸ்.எச். குணதிலக	கணக்காளர்
• திரு. பி.சி.ஜே பனாகொட	உதவிக் கணக்காளர்
• திரு. குருப்பு	கணக்காய்வு உத்தியோகத்தர்
• திரு. எல்.டப் சிரிரத்ன	பதில் கணக்காய்வு உத்தியோகத்தர்
• திருமதி என்.எஸ் அநுராதநாயக	சட்ட உத்தியோகத்தர் (01/10/2019-20/12/2019)
• திரு. ஜே.பி.சி பொன்சேகா	நிர்வாக உத்தியோகத்தர்

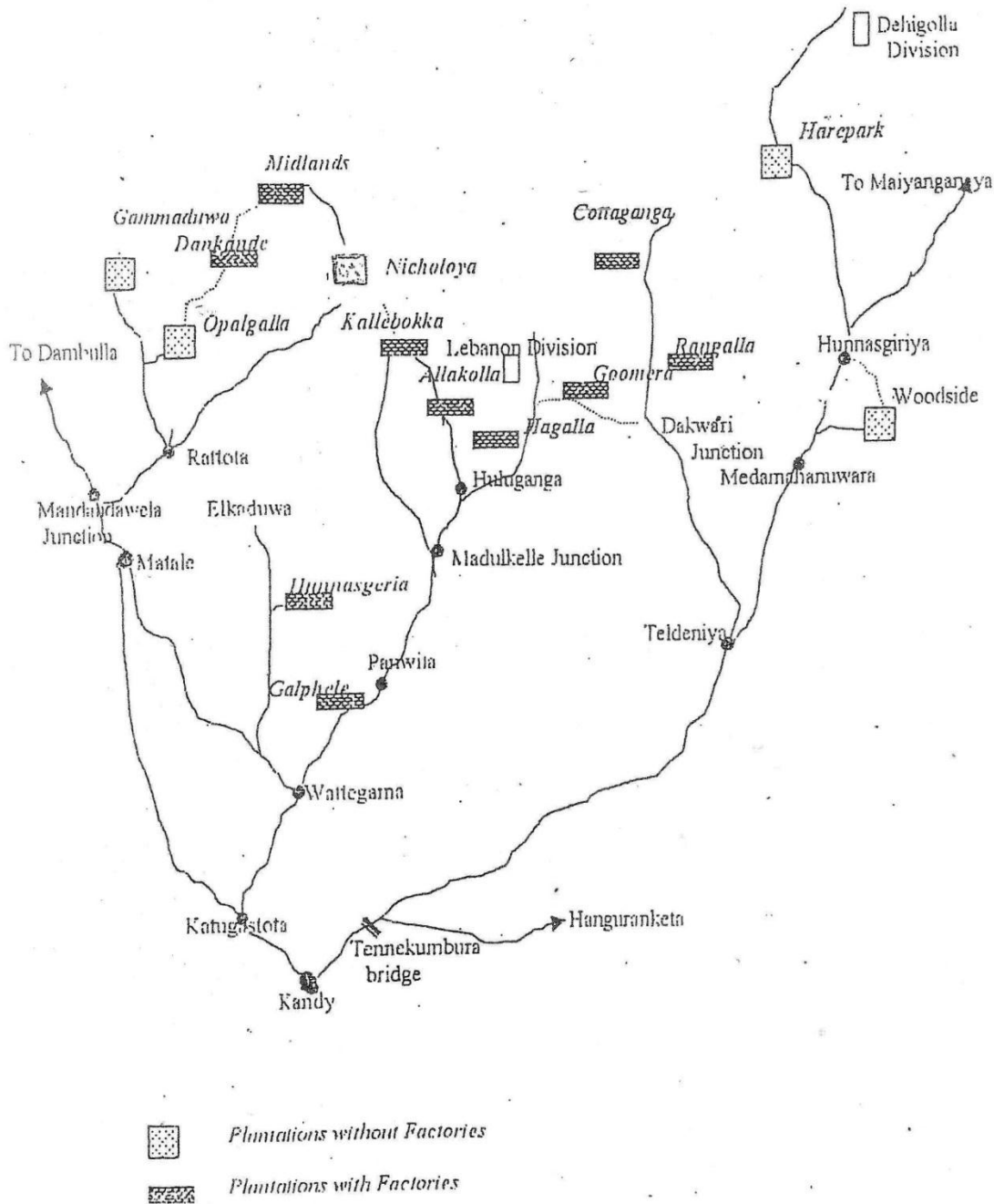
**முகாமைத்துவம் – பெருந்தோட்டங்கள் - 2019**

<u>பெயர்</u>	<u>பதவி</u>
• திரு. எஸ். டி. கொஸ்தா	பிரதிப் பொது முகாமையாளர் (தோட்டங்கள் – ஒப்பந்தம்)
• திரு. ஆர். சீ. கஹவிட	முகாமையாளர் (தோட்டங்கள்)
• திரு. டப். ஏ. டி. பி. விஜேசிங்ஹ	பதில் முகாமையாளர் (வனம்)
• திருமதி. டி. மொரஹெல	உதவிக் கணக்காளர்
• திரு. வய். ஏ. டி. பி. வடுகொடபிடிய	தோட்ட அதிகாரி – அலகொல்லை அரசு தோட்டம்
• திரு. எஸ். வய். லியனகே	தோட்ட அதிகாரி – கொடகங்கை அரசு தோட்டம்
• திரு. டி. எம். பி. அய். தென்னகோன்	தோட்ட அதிகாரி – கல்பிஹில்லை அரசு தோட்டம்
• திரு. ஆர். ஏ. எம். தயாரத்ன	தோட்ட அதிகாரி – கோமரை அரசு தோட்டம்
• திரு. ஜி. டப். ஜி. விஜேரத்ன	தோட்ட அதிகாரி – ஒபல்கலை அரசு தோட்டம்
• திரு. டி. ஆர். எச். ஹெவகே	தோட்ட அதிகாரி – பாகலை அரசு தோட்டம்
• திரு. கே. டி. எம். பி. வீரசிங்ஹ	தோட்ட அதிகாரி – ஹெயார்பார்க் அரசு தோட்டம்
• திரு. ஆர். ஏ. ஆர். எம். ரனவக	தோட்ட அதிகாரி – ஹுன்னஸ்கிரிய அரசு தோட்டம்
• திரு. பி. அய். எஸ். பெரேரா	தோட்ட அதிகாரி – கெலெபொக்கை அரசு தோட்டம்
• திரு. டப். டி. கே. சமரதுங்க	தோட்ட அதிகாரி – மிட்லன்ட்ஸ் அரசு தோட்டம்
• திரு. ஏ. சி. அபேவரண	தோட்ட அதிகாரி – ரங்களை அரசு தோட்டம்
• திரு. அய். டப். ஆர். ஜயவர்தன	வலஹந்துவை அரசு தோட்டம்
• திரு. டி. டப். டி. சி. தந்தசிங்ஹ	தோட்ட அதிகாரி – வைதலாவை அரசு தோட்டம்
• திரு. எம். எம். சி. பி. அஹெலமல்பே	தோட்ட அதிகாரி – வுட்சய்ட் அரசு தோட்டம்
• திரு. சி. எஸ். எஸ். எம். திசாநாயக	தோட்ட அதிகாரி – நிகோலோய அரசு தோட்டம்
• திரு. சி. ஜே. தஸநாயக	தோட்ட அதிகாரி (வெளிநாட்டு விடுமுறை)
• திரு. சி. எச். எச். கே. ஜி. லக்விரு	சிரேஷ்ட உதவித் தோட்ட அதிகாரி (குடா ஓய அரசு தோட்டம்)
• திரு. ஜி. கே. ஆர். பி. கிரியல்ல	தோட்ட அதிகாரி (விஹாரகலை அரசு தோட்டம் – நீட்புட் பிரிவு)



இலங்கை அரசுப் பெருந்தோட்டக் கூட்டுத்தாபனத்திற்குச் சொந்தமான பெருந்தோட்டங்களின் பரவல்

உரு 02 - இலங்கையில் பெருந்தோட்டங்களின் பரவல்



MAP SHOWING SLSPC PLANTATIONS

## தலைவரின் மீளாய்வு



நான் 2020 ஆம் ஆண்டு பெப்ரவரி மாதத்தில் அரசு பெருந்தோட்டக் கூட்டுத்தாபனத்தின் தலைவர் பதவியைப் பொறுப்பேற்கையில், இலங்கை அரசு பெருந்தோட்டக் கூட்டுத்தாபனத்தின் வருடாந்த அறிக்கை 2016 ஆம் ஆண்டு வரை மாத்திரமே சமர்ப்பிக்கப்பட்டிருந்தாலும் 2017, 2018 மற்றும் 2019 ஆம் ஆண்டுகளுக்கான இறுதிக் கணக்குகள் தயாரிக்கப்பட்டிருக்கவில்லை. ஆதலால், குறித்த ஆண்டுகளின் வருடாந்த அறிக்கைகளை விரைவாக தயார்செய்வதற்கான நடவடிக்கைகளை எடுக்குமாறு ஆலோசனை கூறினேன்.

கூட்டுத்தாபனம் 2018 மற்றும் 2019 ஆம் ஆண்டுகளில் முறையே ரூபா. 147.7 மில்லியன் மற்றும் ரூபா. 329.8 மில்லியன் நட்டமடைந்தது. அவ்வகையில், கூட்டுத்தாபனம் முன்னைய வருடத்தினை விட மீளாய்வுக்கு உட்படுத்தப்படும் ஆண்டில் அடைந்த நட்டம் 123.29% சதவீதமாக அதிகரித்துள்ளது. 2018 ஆம் ஆண்டில் 572,318 கிலோ கிராமாக இருந்த தேயிலை உற்பத்தி 2019 ஆம் ஆண்டில் 539,672 கிலோ கிராமாக, அதாவது, 5.7 சதவீதத்தினால் குறைந்துள்ளது. அதேவேளை, 2018 ஆம் ஆண்டில் ஒரு கிலோ கிராம் முடிவுத் தேயிலைக்கான சராசரி உற்பத்திச் செலவு ரூபாய். 583.1 ஆக இருந்ததுடன், அது 2019 ஆம் ஆண்டில் ரூபாய். 676.9 ஆக அதிகரித்துள்ளது.

கூட்டுத்தாபனத்தின் நிதி நிலைமை ஸ்திரமின்மைக்கு தோட்டங்களின் விளைச்சல் குறைந்தமை, சந்தைப்படுத்தலில் ஏற்பட்ட நட்டம், தொழிற்சாலைகளின் உற்பத்திச் செலவு அதிகரித்தமை போன்ற பல்வேறு காரணிகள் வழிகோலின. அத்துடன், நிர்வாக மற்றும் பெறுகைப் பிரச்சினைகள் மற்றும் வன முகாமைத்துவத் திட்டத்திற்கேற்ப வெட்டு மரங்களை வெட்டுவதற்கு அனுமதி பெறுவது தாமதமடைந்தமை போன்ற காரணங்களால் வெட்டு மர விற்பனை வீழ்ச்சியடைந்துள்ளது. மேலும், போதியளவு வருமானத்தையும் முதலீட்டினையும் உருவாக்கத் தவறியதன் காரணமாக இலங்கை அரசு பெருந்தோட்டக் கூட்டுத்தாபனத்திற்கு விவசாய உற்பத்திகளுக்குத் தேவைப்படும் உள்ளீடுகளை போதியளவு வழங்க முடியாதிருந்ததோடு அது தேயிலைத் தொழிற்சாலைகளையும் முறையாக நிர்வகித்து நவீனமயப்படுத்தத் தவறியுள்ளது. இவற்றின் பெறுபேறாக கடந்த சில வருடங்களாக இலங்கை அரசு பெருந்தோட்டக் கூட்டுத்தாபனம் நட்டத்தையே பதிவு செய்துள்ளது.

இலங்கை அரசு பெருந்தோட்டக் கூட்டுத்தாபனத்திற்குச் சொந்தமான பெருந்தோட்டங்கள் உலக மரபுரிமையான நக்கிள்ஸ் வன ஒதுக்க வலயத்தினைச் சூழ அமைந்திருப்பதால் எமது தோட்டங்களில் உள்ளங்களைக் கவரும் மிகவும் அழகான இடங்களைக் காணலாம். ரிவஸ்டர்ன் நுழைவாயில் வழி, தன்கந்த ஏரி மற்றும் முகாம் அமைக்கும் இடம், 360° காட்சித் தளங்கள், தளிய வெட்டுனு (Thaliya watunu Ella) எனும் நீர்வீழ்ச்சி, ஜோடு எல்ல (Jodu Ella) எனும் நீர்வீழ்ச்சி, சாரி எல்ல (Saree Ella) எனும் நீர்வீழ்ச்சி, வெவதென்ன முகாமிடும் தளம் மற்றும் நீர்த்தேக்கம் உள்ளிட்ட மிகவும் அழகான, மனதைக் கவரும் பல இடங்கள் அரசு பெருந்தோட்டக் கூட்டுத்தாபனத்திற்கு சொந்தமான தோட்டங்களினுள்

அமைந்துள்ளன. தற்போது இவ்விடங்களைத் தரிசிப்பதற்காக உள்நாட்டு, வெளிநாட்டு உல்லாசப் பயணிகள் வருகை தருவதுடன் அவர்களுக்கு மிகவும் வரையறுத்த வசதிகளை வழங்குவதனுடாக கூட்டுத்தாபனத்திற்கு ஓரளவு வருமானம் கிடைத்தாலும் சிறந்த வசதிகளை வழங்குவதனுடாக உயர் வருமானத்தை ஈட்ட முடியும் என்பது எனது அவதானமாகும்.

சில வருடங்களாக வருடாந்த கணக்கறிக்கைகளை உரிய திகதியிலேயே சமர்ப்பிக்க முடியாதிருந்தமையினால் 2020 செப்டம்பர் 30 ஆம் திகதிக்கு முன்பு பூர்த்திசெய்திருக்க வேண்டிய 2019 ஆம் ஆண்டுக்குரிய இவ்வருடாந்த அறிக்கையானது இரண்டு வருடங்கள் தாமதமடைந்துள்ளது. என்றாலும், 2021 ஆம் ஆண்டாகும் போது உரிய திகதியிலேயே வருடாந்த கணக்குகளைப் பூர்த்திசெய்து 2019 ஆம் ஆண்டிற்குரிய வருடாந்த அறிக்கையைத் தயார்செய்துள்ள இலங்கை அரசு பெருந்தோட்டக் கூட்டுத்தாபனத்தின் தற்போதைய ஆளணியினருக்கு எனது நன்றிகளைத் தெரிவித்துக்கொள்கிறேன்.

அதற்கேற்ப, இலங்கை அரசு பெருந்தோட்டக் கூட்டுத்தாபனத்தின் 2019 ஆம் ஆண்டிற்குரிய வருடாந்த அறிக்கையை பணிப்பாளர் சபை சார்பாக சமர்ப்பிக்க விரும்புகிறேன்.

சட்டத்தரணி ஸ்ரீ மால் விஜேசேகர

தலைவர்

இலங்கை அரசு பெருந்தோட்டக் கூட்டுத்தாபனம்

## நிறுவனத்தின் பின்னணி

### சட்ட நிலைமை

இலங்கை அரசு பெருந்தோட்டக் கூட்டுத்தாபனம் 1958 ஆம் ஆண்டு, 4 ஆம் இலக்க லங்கா அரசு பெருந்தோட்டக் கூட்டுத்தாபனச் சட்டத்தின் கீழ் நிறுவப்பட்டதுடன், பின்னர் 1962 ஆம் ஆண்டு 12 ஆம் இலக்க மற்றும் 1979 ஆம் ஆண்டு 49 ஆம் இலக்கச் சட்டங்கள் குறித்த சட்டம் திருத்தப்பட்டது.

### அரசு பெருந்தோட்டக் கூட்டுத்தாபனத்தின் வரலாற்றுப் பின்னணி

1958 ஆம் ஆண்டு 4 ஆம் இலக்கம் கொண்ட இலங்கை அரசு பெருந்தோட்டக் கூட்டுத்தாபனச் சட்டத்தின் கீழ் இலங்கை அரசு பெருந்தோட்டக் கூட்டுத்தாபனம் நிறுவப்பட்டுள்ளது. விடயத்திற்குப் பொறுப்பான கௌரவ அமைச்சரின் அங்கீகாரத்துடன் கையளிக்கப்படுகின்ற தோட்டங்கள் மற்றும் அரசுக்குச் சொந்தமான பயிரிடப்பட்ட காணிகளை அபிவிருத்தி செய்து மேம்படுத்துவதும், பயிர்ச்செய்கையை முறையாக முகாமைத்துவம் செய்வதும் இலங்கை அரசு பெருந்தோட்டக் கூட்டுத்தாபனத்தை ஸ்தாபிப்பதற்கான பிரதான நோக்கங்களாக அமைந்திருந்தன. மேலும் காணி ஆணையாளர் மற்றும் உள்நாட்டு இறைவரி ஆணையாளர் நாயகத்தினால் கையகப்படுத்தப்பட்ட தோட்டங்களை முகாமைத்துவம் செய்து நிர்வகிப்பதற்கு உரிமை மாற்றம் வழங்கப்படுவதும் இலங்கை அரசு பெருந்தோட்டக் கூட்டுத்தாபனத்தை நிறுவுவதற்கான இதர நோக்கங்களாகும்.

இலங்கை அரசு பெருந்தோட்டக் கூட்டுத்தாபனம் துவக்கத்திலிருந்தே அரசாங்கத்தினால் கையளிக்கப்பட்ட பல தோட்டங்களுடன் மாத்திரம் செயற்பட்டதால், அது உருவாக்கப்பட்ட நோக்கத்தை சிறந்த வகையில் நடைமுறைப்படுத்தியது. ஆதலால் கிட்டிய காலத்தில் சுமார் 15,000 ஹெக்டேயர் தோட்டங்களை கொள்வனவு செய்ய முடிந்தது. உறுதியான சட்டத்தை நிறுவி அதற்கமைய முறையான முகாமைத்துவத்தை பேணிச் சென்றதன் காரணமாக இவ்வளர்ச்சி ஏற்பட்டது எனக் கூறலாம்.

அதுவரை உரிமம் பெற்ற சுமார் 25 தோட்டங்களை முகாமை செய்து வந்த இலங்கை அரசு பெருந்தோட்டக் கூட்டுத்தாபனத்திற்கு 1972 ஆம் ஆண்டு காணிச் சீர்திருத்தச் சட்டம் மற்றும் 1975 ஆம் ஆண்டு திருத்தப்பட்ட சட்டத்தின் மூலம் மக்கள் மயப்படுத்தப்பட்ட தோட்டங்கள் மற்றும் அதுவரை காணப்பட்ட உரிமங்களை இரத்துச் செய்யப்பட்டதன் காரணமாக கையகப்படுத்தப்பட்ட தோட்டங்களில் சுமார் 250 தோட்டங்களை விருத்தி செய்து மேம்படுத்துவதற்காக லங்கா அரசு பெருந்தோட்டக் கூட்டுத்தாபனத்திற்கு ஒப்படைக்கப்பட்டன. அவ்வாறு கையகப்படுத்தப்பட்ட ஏனைய தோட்டங்கள் மக்கள் தோட்ட அபிவிருத்தி சபை உருவாக்கப்பட்டு அதனிடம் ஒப்படைக்கப்பட்டுள்ளன.

பாரியளவில் விஸ்தரிக்கப்பட்டிருந்த இலங்கை அரசு பெருந்தோட்டக் கூட்டுத்தாபனத்தை விருத்தி செய்வதற்காக முகாமைத்துவக் கட்டமைப்பினை மாற்ற வேண்டியேற்பட்டது. அதன்படி, மிகவும் வினைத்திறனும் பயனுறுதியும் மிக்கதாக தோட்டங்களை முகாமைத்துவம் செய்வதற்காக 1977 ஆம் ஆண்டில் ஆட்சிக்கு வந்த அரசாங்கம் பிராந்திய அலுவலகங்களை நிறுவியது. அதற்கமைய தோட்டங்களின் நிர்வாகம் பன்முகப்படுத்தப்பட்டது.

லங்கா அரசு பெருந்தோட்டக் கூட்டுத்தாபனச் சட்டம் 1979 ஆம் ஆண்டு 4 ஆம் இலக்கம் கொண்ட சட்டத்தினால் திருத்தியமைக்கப்பட்டுள்ளது. அதன் 2 ஆம் உறுப்புரைக்கேற்ப அதுவரை லங்கா அரசு பெருந்தோட்டக் கூட்டுத்தாபனம் என அழைக்கப்பட்ட கூட்டுத்தாபனத்தின் பெயர் இலங்கை அரசு பெருந்தோட்டக் கூட்டுத்தாபனமாக திருத்தியமைக்கப்பட்டது.

மேலும், 1979 ஆம் ஆண்டு 49 ஆம் இலக்கத் திருத்தச் சட்டத்தின் 6 ஆம் இலக்க உறுப்புரையின் படி இலங்கை அரசு பெருந்தோட்டக் கூட்டுத்தாபனத்தின் நோக்கங்கள் மேலும் விஸ்தரிக்கப்பட்டன. அதற்கமைய,

அ) தோட்டங்களிலுள்ள நிலங்களை விவசாய ரீதியாக முகாமை செய்து அதிகப்பட்சப் பயனுறுதியைப் பெற்றுக்கொள்ளும் வகையில் மேம்படுத்துதல்.

ஆ) நிலத்தில் காணப்படுகின்ற பயிர்ச்செய்கைகளை மறுசீரமைப்புச் செய்து முறையான முகாமைத்துவம் மற்றும் ஒருங்கிணைப்புடன் விவசாயப் பயிர்களை பல்வகைப்படுத்துதல்.

இ) விவசாயப் பொருட்களை பதப்படுத்துதல் மற்றும் விற்பனை செய்தல்.

ஈ) தோட்டங்களில் கால்நடை வளர்ப்பை மேம்படுத்துதல்.

உ) தோட்டங்களில் விவசாய ரீதியான நடவடிக்கைகளுக்கு தேவைப்படும் இயந்திர உபகரணங்களை நிறுவி சிறந்த முறையில் பராமரித்து நடாத்திச் செல்லல்.

ஊ) பெருந்தோட்டக் கூட்டுத்தாபனத்தின் ஆக்கபூர்வமான செயற்பாடுகள் மற்றும் முகாமைத்துவத்திற்குத் தேவையான அனைத்து நடவடிக்கைகள் மற்றும் பணிகளை மேற்கொள்ளல்.

1980 ஆம் ஆண்டில், இலங்கை அரசு பெருந்தோட்டக் கூட்டுத்தாபனத்தின் தோட்டங்களின் முகாமையை வலுப்படுத்தவும், பன்முகப்படுத்தப்பட்ட நிறுவனக் கட்டமைப்பினை நிறுவுவதற்காகவும் பல படிமுறைகள் முன்னெடுக்கப்பட்டுள்ளன. அதன்படி, பெருந்தோட்டக் கைத்தொழில் அமைச்சின் கீழ் காணப்பட்ட இலங்கை அரசு பெருந்தோட்டக் கூட்டுத்தாபனம் அதிமேதகு சனாதிபதியின் நேரடிக் கண்காணிப்பின் கீழ் கொண்டு வரப்பட்டது. 1980 பெப்ரவரி மாதம் பிராந்திய அலுவலகங்களின் செயலாற்றுகையை மேம்படுத்துவதற்காக மிகவும் அதிகாரம் கொண்ட நான்கு பிராந்திய சபைகள் உருவாக்கப்பட்டன. அவையாவன, S.L.S.P. C. I, II, III மற்றும் IV என்பனவாகும். 1984 ஆம் ஆண்டில் இப்பணிகளை மேலும் விரிவுபடுத்தி பலாங்கொடை மற்றும் மாத்தளைக்கு அண்மித்த தோட்டங்களை சிறந்த வகையில் முகாமை செய்வதற்காக மேலும் இரண்டு சபைகள் S. L. S. P. C V மற்றும் VI ஆக ஸ்தாபிக்கப்பட்டன. இவ்வாறு, தோட்டங்களின் முகாமைத்துவத்தை பன்முகப்படுத்திய போதிலும், கொள்கை உருவாக்கம், சந்தைப்படுத்தல், களஞ்சியப்படுத்தல் மற்றும் நிதியளிப்பு நடவடிக்கைகள் இலங்கை அரசு தோட்டக் கூட்டுத்தாபனத்தின் கொழும்பு மத்திய சபையினால் மேற்கொள்ளப்பட்டன.

இச் சீர்திருத்தங்களின் விளைத்திறனின்மை மற்றும் பயனுறுதியின் குறைவுத் தன்மையை உணர்ந்த பின்னர், அப்போதைய அரசாங்கத்தினால் “அரசு கூட்டுத்தாபனங்கள் அல்லது அரசு சொத்துக்களுக்குச் சொந்தமான வர்த்தக நிறுவனங்களை அரசு கம்பனிகளாக மாற்றும் சட்டத்தின்” கீழ் 1992 ஆண்டு 22 பிராந்திய பெருந்தோட்டக் கம்பனிகள் நிறுவப்பட்டன. அவ்வாறான 22 பிராந்திய பெருந்தோட்டக் கம்பனிகளுக்கு இலங்கை அரசு பெருந்தோட்டக் கூட்டுத்தாபனம் மற்றும் மக்கள் தோட்ட அபிவிருத்திச் சபைக்கு சொந்தமான 402 இலாபமீட்டும் மற்றும் அதிக உற்பத்தித் திறன் கொண்ட தோட்டங்களின் முகாமைத்துவம் நீண்டகால குத்தகை அடிப்படையில் ஒப்படைக்கப்பட்டன. நீண்ட காலமாக நடத்தில் இருந்த, மற்றும் மலையக மற்றும் தாழ்நிலத் தேயிலையின் சிறப்பியல்புகள் இல்லாத, குறைந்த விற்பனை விலையுடைய 55 நடுத்தரப் பிரதேச தேயிலைத் தோட்டங்களை இலங்கை அரசு பெருந்தோட்டக் கூட்டுத்தாபனம் மற்றும் மக்கள் தோட்ட அபிவிருத்திச் சபைக்கு மீதமாகின. இந்த 55 தோட்டங்களில் 32 தோட்டங்கள் இலங்கை அரசு பெருந்தோட்டக் கூட்டுத்தாபனத்திற்கு விடப்பட்டன. இந்த 32 தோட்டங்களில் 11 தோட்டங்கள் வரையறுக்கப்பட்ட எல்கடுவ பெருந்தோட்டக் கம்பனிக்கு 1993 ஆம் ஆண்டு ஒப்படைக்கப்பட்டது. இதன்படி, எஞ்சிய 21 தோட்டங்களை 16 தோட்டங்களாக கூட்டிணைத்து இலங்கை அரசு

பெருந்தோட்டக் கூட்டுத்தாபனத்தின் கீழ் கொண்டுவரப்பட்டன. இந்த 16 தோட்டங்களுக்கு உரித்தான பெரும்பாலான நிலங்களில் பழைய விதைத் தேயிலைப் பயிர்களே இருந்தன. அத்துடன், கண்டி மற்றும் மாத்தளை மாவட்டங்களில் நக்கிள்ஸ் மலைத்தொடரைச் சுற்றி கரடுமுரடான சாய்வான மண் அடுக்கை காணப்படுகின்றது. ஆதலால், இந்த நடுத்தரப் பிரதேசத் தோட்டங்களின் தேயிலைக் கொழுந்து விளைச்சல் இயற்கையாகவே மிகவும் குறைவாகவே இருந்தமை, குறைந்த விற்பனை விலை மற்றும் குறைந்த விளைச்சல் ஆகிய மூன்று காரணங்களால் இப்பகுதியிலுள்ள தோட்டங்கள் நீண்ட காலமாக நஷ்டத்தில் இயங்கும் தோட்டங்களாகும்.

அவ்வாறே, 1992 ஆம் ஆண்டில் அரசு பெருந்தோட்டக் கூட்டுத்தாபனத்தின் ஒட்டுமொத்த ஊழியர்களையும் ஓய்வு பெறச் செய்து அதன் பணிகள் நிறுத்தி வைக்கப்பட்டன. 1994 ஆம் ஆண்டில், ஒரு புதிய ஊழியர் குழாத்தை நியமித்து மீண்டும் செயற்பாடுகளைத் தொடங்கியுள்ளன. அன்றிலிருந்து 2006 ஆம் ஆண்டு வரை, பெருந்தோட்டக் கைத்தொழில் அமைச்சின் கீழ் இருந்த இலங்கை அரசு பெருந்தோட்டக் கூட்டுத்தாபனம், அரசு தொழில் முயற்சி மறுசீரமைப்பு ஆணைக்குழுவின் விடயப் பரப்பின் கீழ் கொண்டுவரப்பட்டது. மேலும், 2001 முதல் 2004 வரை நடத்தில் இயங்கி வந்த இக்கூட்டுத்தாபனம் அரசாங்கத்திற்கு சுமையாக இருந்ததால், அரசின் சுமையை குறைக்கும் வகையில் சில தோட்டங்களும் சொத்துக்களும் நீண்ட காலக் குத்தகைக்கு விடப்பட்டன.

முதலீட்டுச் சபையின் பரிந்துரையின் பேரில், தனியாருக்கு குத்தகைக்கு விடப்பட்ட வைத்தலாவை, வுட்சைட் மற்றும் ஹெயார்பார்க் தோட்டங்கள் மற்றும் கொட்டகங்களை தொழிற்சாலை போன்ற ஒரு சில திட்டங்கள் தோல்வியின் காரணமாக குத்தகைதாரர்களால் கைவிடப்பட்டன. பின்னர், அரசு பெருந்தோட்டக் கூட்டுத்தாபனத்திற்கு பல பொறுப்புகளுடன் ஹெயார்பார்க் தோட்டத்தையும் கொட்டகங்களை தொழிற்சாலையையும் கையகப்படுத்த வேண்டியிருந்தது. மோசமான முகாமைத்துவம் காரணமாக சீர்குலைந்து கிடக்கும் ஹெயார்பார்க் தோட்டங்கள், அத்துமீறிய கையகப்படுத்தல் மற்றும், பயிர்ச் செய்கையை பராமரிக்காமை போன்ற காரணங்களினால் தோட்டங்கள் மிகவும் நட்டம் பெறும் நிலைக்குத் தள்ளப்பட்டன. வைத்தலாவை மற்றும் வுட்சைட் தோட்டங்கள் பின்னர் வேறு தனியார் நிறுவனத்திற்கு மாற்றப்பட்டன. அந்நிறுவனத்தினால் அத்தோட்டங்களின் தவறான முகாமைத்துவம் காரணமாக வுட்சைட் தோட்டத்தை கைவிட்டு வைத்தலாவை தோட்டத்தை மட்டும் தனது கட்டுப்பாட்டில் வைத்திருந்தது.

2006 ஆம் ஆண்டு அரசாங்கக் கொள்கை மாற்றப்பட்டதோடு இலங்கை அரசு பெருந்தோட்டக் கூட்டுத்தாபனம் அரசு தொழில் முயற்சி மறுசீரமைப்பு ஆணைக்குழுவின் விடயப் பரப்பிலிருந்து நீக்கப்பட்டு, மூலோபாய தொழில் முயற்சிகள் முகாமைத்துவ நிறுவனத்தின் விடயப் பரப்பின் கீழ் கொண்டு வரப்பட்டு அதனை வர்த்தக ரீதியாக வலுவான அரசாங்க மூலோபாய அமைப்பாக முகாமைத்துவம் செய்யும் புதிய கொள்கையொன்றினை அறிமுகப்படுத்தியது. இத் தோட்டங்களை வெறுமனே தேயிலைத் தோட்டங்களாக நிர்வகிக்கும் முறைமை மூலோபாய தொழில் முயற்சிகள் முகாமைத்துவ நிறுவனத்தின் தலையீட்டால் மாற்றப்பட்டது. அதன்படி, தோட்டங்களின் சொத்துக்களை முகாமைத்துவம் செய்யும் புதியதொரு எண்ணக்கரு அறிமுகப்படுத்தப்பட்டது. இப்புதிய எண்ணக்கருவின் கீழ் இலங்கை அரசு பெருந்தோட்டக் கூட்டுத்தாபனத்தின் சொத்துக்கள் அதாவது ரூபா. 3000 மில்லியன் பெறுமதியான வெட்டுமர வளங்களை நிர்வகித்தல், சிறிய நீர் மின் உற்பத்தி நிலையங்களை உருவாக்குவதற்கு சாத்தியமுள்ள இடங்களைத் தயார்செய்தல், தோட்டங்களின் கார்பன் தட்டை கணக்கிட்டு விற்பனை செய்தல் மற்றும் நஷ்டமடையும் தோட்டங்களில் பயிர்களை பல்வகைப்படுத்துதல் போன்ற பல்வேறு உத்திகள் அறிமுகப்படுத்தப்பட்டன.

2007 ஆம் ஆண்டு நக்கிள்ஸ் உலக மரபுரிமைத் தளமாக வர்த்தமானி மூலம் அறிவிக்கப்பட்டதுடன், இலங்கை அரசு பெருந்தோட்டக் கூட்டுத்தாபனத்திற்கு சொந்தமான தோட்டங்களின் பெரும் நிலப்பகுதி உலக மரபுரிமைத் தளத்தில் உள்வாங்கப்பட்டது. அதற்கமைய, வணிக ரீதியான பயிர்களான, ஏலக்காய் செய்கைக்கான நிலத்தினைப் போன்றே

தேயிலைச் செய்கையின் நிலங்களும் நக்கிள்ஸ் வன ஒதுக்கத்துடன் சேர்க்கப்பட்டன. எவ்வாறாயினும், வன ஒதுக்கத்துடன் இணைக்கப்பட்ட நிலப்பரப்பின் அளவு மற்றும் எல்லைகளின் நிச்சயமற்ற தன்மை காரணமாக தோட்டங்களின் முகாமைத்துவம் மற்றும் பாதுகாக்கப்பட்ட வலயத்தின் முகாமைத்துவமும் சிக்கலாக மாறியது.

**இலங்கை அரசுப் பெருந்தோட்டக் கூட்டுத்தாபனத்திற்குச் சொந்தமான மிகவும் கவர்ச்சிகரமான இடங்கள்.**

**கெலேபொக்கை 360° வியுவ் பொய்ன்ட்**



கெலேபொக்கை 360° வியுவ் பொய்ன்ட் (1,175 மீற்றர் உயரம்) பொழுதுபோக்கு நோக்கில் உல்லாசப் பயணிகளைக் கவர்ந்துள்ள ஒரு இடமாகும். இந்த மலை உச்சியானது மாத்தளை மற்றும் கண்டி மாவட்டங்களின் எல்லைகளில் அமைந்திருப்பதுடன் இது ஹத்லே சிறிய உலக முடிவு மற்றும் ஹுன்னஸ்கிரிய மலை உருவாகும் ஒரே மலை உச்சிகளை பகிர்ந்துகொள்கின்றது. மலைத்தொடர் வடக்கு நோக்கி நீண்டு செல்வதுடன் நக்கிள்ஸ் இன் மேற்கு அத்திவாரத்துடன் இணைகின்றது. தெளிவாக இருக்கும் ஒரு நாளில் மத்திய மலை நாடு, கண்டி நகரம், செம்புவத்தை வாவி மற்றும் நக்கிள்ஸ் மலைக் குன்றுகள் என்பவற்றை பார்த்து இரசிக்க முடியும்.

இங்கு சுற்றுலாப் பயணிகளுக்கு தங்கி முகாம் அமைக்கும் ஒரு தளமும் இரண்டு ஓய்வு பங்களாக்களும் உள்ளன. சமதளமாக இருக்கும் மலை உச்சியின் நடு அரைப் பகுதியில் கட்டி முடிக்கப்பட்ட இந்து ஆலயம் ஒன்றும் குச்சிகளைக் கொண்டு வேயப்பட்டிருக்கும் குடிசையும் கண்கொள்ளாக் காட்சிகளாகும். பகல் நேரத்தில் பிரதேசத்தினைச் சூழ பனிமூட்டம் இருப்பதால் தடைகளின்றி காட்சிகளைக் கண்டு களிப்பதற்கு காலை நேரத்தில் சஞ்சரிப்பது மிகவும் சிறந்தது.

**பர்ன்ஸய்ட்**



கண்டியில் அமைந்திருக்கும் பர்ன்ஸய்ட் பங்களா ரங்கள பொல்கொல்லை நீர்த்தேக்கத்தின் சி ப்ளேன் விமான நிலையத்திலிருந்து 13 மைல் தொலைவில் அமைந்துள்ள கவர்ச்சிகரமான இடமாகும்.

**தன்கந்த வாவி - மிட்லன்ட்ஸ்**




கவர்ச்சிகரமான தன்கந்தை வாவி மத்திய மாகாணத்தின் ஒரு நீர்த்தேக்கம் ஆகும். அதன் உயரம் 957 மீற்றர் ஆகும். இந்த வாவி கிரிமெடியாரன்த மற்றும் தன்கந்தவத்தைக்கு அருகே இலங்கை அரசு பெருந்தோட்டக் கூட்டுத்தாபனத்திற்குச் சொந்தமான மிட்லன்ட் தோட்டத்திற்கு அருகில் அமைந்துள்ளது.

**ஹூன்னஸ்கிரிய**



கண்டி நகரத்திலிருந்து 22 கிலோ மீற்றர் தொலைவில் மாத்தளை மாவட்டத்தின் அல்கட்டுவை கிராமத்திற்கு அண்மையில் அமைந்துள்ள நக்கிள்ஸ் மலைத்தொடரும் ஹூன்னஸ் போல்ஸ் நீர்வீழ்ச்சியும் உள்ளாட்டு மற்றும் வெளிநாட்டு உல்லாசப் பிரயாணிகளை கவர்ந்துள்ள கவர்ச்சிகரமான இடங்களாகும். இந் நீர்வீழ்ச்சியைக் கண்டுகளிப்பதற்கு வருகைதரும் உல்லாசப் பயணிகளுக்கு இலங்கை அரசு பெருந்தோட்டக் கூட்டுத்தாபனத்திற்குச் சொந்தமான ஹூன்னஸ்கிரிய அரசு பெருந்தோட்டத்தினால் தேவையான வசதிகள் செய்துள்ளன.

**வெவதென்னை – வுட்சய்ட்**



வெவதென்னை முகாம் அமைக்கும் திடல், கண்டி நகரத்திலிருந்து 37.9 கிலோ மீற்றர் தொலைவில் மத்திய மாகாணத்தின் கண்டி மாவட்டத்தின் மத்திய கண்டிப் பிரதேசத்திலுள்ள வுட்சய்ட் அரசு தோட்டத்தில் அமைந்துள்ளது. இந்த அழகான முகாம் திடலுக்குச் செல்வது ஓரளவு கஷ்டமாக இருந்தாலும் அது பல இனிமையான அருபவங்கள் நிறைந்த பயணமாகும். கண்டியிலிருந்து வெவதென்னை நோக்கி பயணிக்கும் வழியில் இருக்கும் உலகப் பிரபலமான விக்டோரியா நீர்த்தேக்கமும் மனதைக் கவரும் காட்சியாகும்.

**இணைப்புத் தகவல்கள்**

இணைப்பு உத்தியோகத்தர் : திரு. அமில ஜயவர்தன  
இணைப்பு மத்திய நிலையம் : பிராந்திய அலுவலகம்  
முகவரி : பிராந்திய அலுவலகம்,  
கல்பிஹில்லை, பன்விலை.  
தொலைபேசி இலக்கம் : 081-5634903  
தொலைநகல் இலக்கம் : 081-5634902  
மின்னஞ்சல் முகவரி : [regionalofficegp@gmail.com](mailto:regionalofficegp@gmail.com)

2019 ஆம் ஆண்டில் இலங்கை அரசு பெருந்தோட்டக் கூட்டுத்தாபனத்தினால் நிர்வகிக்கப்படும் தோட்டங்களின் நிலைமை.

2019 ஆம் ஆண்டின் தொடக்கத்தில், இலங்கை அரசு பெருந்தோட்டக் கூட்டுத்தாபனத்தினால் நிர்வகிக்கப்பட்ட தோட்டங்களின் எண்ணிக்கை 15 ஆகும். அவற்றுள் 14 தோட்டங்கள் கண்டி மற்றும் மாத்தளை மாவட்டங்களிலும் வலஹந்துவைத் தோட்டம் காலி மாவட்டத்திலும் அமைந்துள்ளது.

அட்டவணை 1 - தோட்டங்களின் விபரம்

இல	தோட்டத்தின் பெயர்	மாவட்டம்	பிரதேச செயலகப் பிரிவு	மொத்த நிலப்பரப்பு
1	அலகொல்லை	கண்டி	பன்விலை	819.86
2	கொடகங்கை	கண்டி	மெததும்பரை	1,059.81
3	கல்பிஹில்லை	கண்டி	பன்விலை /குண்டசாலை	761.24
4	கோமரை	கண்டி	பன்விலை	731.13
5	பாகலை	கண்டி	பன்விலை	449.49
6	ஹெயார்பார்க்	கண்டி	உடுகும்புரை	976.75
7	ஹுன்னஸ்கிரிய	மாத்தளை	உடுகும்புரை	739.72
8	கெலெபொக்கை	கண்டி	பன்விலை	1,370.36
9	குடாஓய	மாத்தளை	ரத்தொட்டை	36.00
10	மிட்லன்ட்	மாத்தளை	ரத்தொட்டை	1,221.31
11	நிகோலோய	மாத்தளை	ரத்தொட்டை	332.41
12	ஓபல்கலை	மாத்தளை	மெததும்பரை	723.10
13	ரங்களை	கண்டி	மெததும்பரை	630.60
14	வைதலாவை	கண்டி	மெததும்பரை	551.05
15	விஹாரகலை	பதுளை	ஹல்துமுல்லை	41.90
16	வுட்சய்ட்	கண்டி	மெததும்பரை	472.75
17	வலஹந்துவை	காலி	அக்மீமனை	96.22
	<b>மொத்தம்</b>			<b>11,013.70</b>

**இலங்கை அரசு பெருந்தோட்டக் கூட்டுத்தாபனத்தின் காணிகள் மற்றும் தோட்டங்கள் தொடர்பான சாராம்சம்.**

அட்டவணை 02 – இலங்கை அரசு பெருந்தோட்டக் கூட்டுத்தாபனத்தினால் கொள்வனவு செய்யப்பட்ட தோட்டங்கள் பற்றிய சாராம்சம்.

தோட்டம்	கொள்வனவு செய்த திகதி	நிலப்பரப்பு (ஹெ)
ஹபுகஸ்தன்னை	1/1/1972	1,709.31
அலுபொலை	1/1/1972	1,228.74
கலபொடை	1/1/1972	376.92
ஹல்கொல்லை	1/1/1972	1,006.88
ராஸ்ஸகலை	1/1/1972	776.49
விகிலிய	1/1/1972	805.67
திஸ்பனே	1/1/1972	384.62
மெதகந்தை	1/1/1972	676.11
சோகமை	1/1/1972	476.11
மதுரட்டை	15/05/1975	278.54
மடுவலை	1/6/1973	659.51
அய்ஸ்லெப்	26/11/1973	382.59
வெதமுல்லை	1/9/1973	484.62
இறம்பொடை	1/9/1973	765.18
கிரேவிவெளி	1/1/1974	320.24
தென் மெததும்பரை	1/2/1974	505.26
கெலோலினா	1/7/1974	1,063.56
கல்லேபொத்த	1/7/1974	752.63
கெதன்ட்	1/7/1974	203.24
செனட்ஹெலியர்	1/7/1974	172.87
ரொஹுமெப்டன்	15/3/1974	100.61
நன்பேரியல்	11/4/1974	203.64
உடபொலை	27/5/1975	278.54
டெல்கின்	19/5/1975	1,223.38
எல்பிடிய	1/6/1975	785.02
கலஹ - சில்க் ப்ரஜக்ட்	1/7/1975	694.33
ஹொட்வில்	1/7/1975	412.15
கெம்பியன்	1/7/1975	848.99
எஹலியகொடை	1/8/1975	410.93
சுமல்கந்தை	1/8/1975	646.96
தியதாவை		280.57
<b>மொத்தம்</b>		<b>18,914.21</b>

வர்த்தமானி இல.	திகதி	கிடைத்த விதம்	தோட்டங்களின் எண்ணிக்கை		பெயரளவு மதிப்பு
			பிராந்தி பெருந்தோட்டக் கம்பனி	இலங்கை அரசு பெருந்தோட்டக் கூட்டுத்தாபனம்	
150/12	7/24/1981	காணிகள் மறுசீரமைப்பு ஆணைக்குழு	38	0	இல்லை
181/12	2/27/1989		55	25	இல்லை
815/10	4/21/1994		122	1	123
195/6	5/31/1982		6	8	123
569/14	8/2/1989		3	0	123
571/14	8/14/1989		1	0	123
206/15	8/20/1982		0	1	123
230/12	2/2/1983		1	0	123
937/2	8/19/1996		8	0	123
157/13	4/3/1975	அரசு	5	0	123
439/18	2/6/1987		0	1	123
மொத்தம்			239	36	

தோட்டம்	கிடைத்த விதம்	கிடைத்த திகதி	நிலப்பரப்பு (ஹெ.)
ஹிக்கொடை	காணி ஆணையாளர்	1/10/1960	319.81
ரதெல்லை	உள்நாட்டு இறைவரி ஆணையாளர்	1/10/1960	633.60
யடவத்தை	உள்நாட்டு இறைவரி ஆணையாளர்	1/10/1960	522.67
நெலஉலை	உள்நாட்டு இறைவரி ஆணையாளர்	1/10/1960	337.65
பல்லேகலை	காணி ஆணையாளர்	1/1/1968	1270.04
மொத்தம்			3083.77

**தோட்டங்களின் நிலப் பயன்பாடு 2019**

அட்டவணை 05 – தோட்டங்களின் நிலப் பயன்பாடு

தோட்டம்	ஹெக்டயருக்கான கூற்று, இலங்கை அரசு பெருந்தோட்டக் கூட்டுத்தாபனம் - 2019														
	தேயிலை பயிரிடப்பட்ட காணியின் பரப்பு (ஹெக்டயர்)							இறப்பர் (ஹெ.)		சிறு ஏற்றுமதிப் பயிர்கள் (ஹெ.)	வெட்டுமரப் பயிர்ச்செய்கை (ஹெ.)		வயல் (ஹெ.)	வேறு (ஹெ.)	மொத்த நிலப்பரப்பு (ஹெ.)
	தேயிலை வருமானம்		தேயிலை வரம்பு		தேயிலை நூற்று	மீள்பயிரிடல்	பழைய இறப்பர் பயிர்ச்செய்கை	இறப்பர் மீள் பயிரிடல்	வந்தக நோக்கிலான வெட்டுமரம்		எரிபொருளுக்கான வெட்டுமரம்	புல் (ஹெ.)			
	தேயிலை நூற்று	தனிர் தேயிலை	தேயிலை நூற்று	தனிர் தேயிலை											
அல்கொல்லை	161.75	114.95	115.50	-	1.00	12.00	-	-	68.60	24.00	55.38	-	266.68	819.86	
கொட்டகங்கை	261.46	34.42	144.31	-	0.40	3.00	-	-	53.69	-	24.14	-	538.39	1,059.81	
கல்மீலில்லை	71.28	165.01	-	-	2.21	7.04	-	-	5.85	-	70.21	-	444.29	765.89	
கோமரை	104.85	116.73	128.61	-	-	9.00	-	-	74.80	37.90	1.60	-	257.64	731.13	
பாகலை	101.80	77.78	84.66	-	0.42	7.00	-	-	-	-	89.62	-	88.21	449.49	
ஹெய்யாபர்க்	164.50	-	183.50	-	-	-	-	-	55.00	-	-	-	573.75	976.75	
ஹூன்ஸ்கிரியை	153.14	37.78	34.21	-	0.60	2.00	-	-	30.37	5.00	2.00	-	474.62	739.72	
கெலேபார்க்கை	188.97	304.24	190.43	-	1.21	32.50	-	-	148.31	335.46	15.00	14.00	122.57	1,370.36	
மிட்லண்ட்	104.42	117.41	57.17	-	1.34	15.00	-	-	266.79	-	208.84	-	448.34	1,221.31	
நிகோலோய	-	47.14	2.43	-	-	26.50	-	-	65.64	-	18.00	-	172.70	332.41	
ஓபல்கலை	36.10	48.90	55.90	-	1.80	-	-	-	169.50	-	68.00	-	331.80	766.00	
ரங்களை	109.10	85.44	130.20	-	2.00	5.00	-	-	7.50	-	-	-	291.36	630.60	
வைதலாவை	34.00	39.20	74.69	-	-	-	-	-	61.06	-	47.39	-	294.71	551.05	
வலஹந்துவை	2.05	-	-	-	-	1.00	-	-	7.40	-	-	-	14.30	95.22	
வுட்சய்ட்	-	15.00	190.33	-	0.20	5.00	-	-	35.61	240.09	157.50	-	73.81	717.54	
மொத்தம்	1,493.42	1,204.00	1,391.94	-	11.18	125.04	-	5.00	1,050.12	642.45	757.68	14.00	4,393.17	11,227.14	

**தோட்டங்களின் பிரதான வருமானப் பயிர்களான தேயிலை மற்றும் இறப்பர் விளைச்சல்களை கடந்த 10 வருடங்களுடன் ஒப்பிட்டு நோக்குதல்.**

அட்டவணை 06 - தோட்டங்களின் பிரதான வருமானப் பயிர்களான தேயிலை மற்றும் இறப்பர் விளைச்சல்களை கடந்த 10 வருடங்களுடன் ஒப்பிட்டு நோக்குதல்.

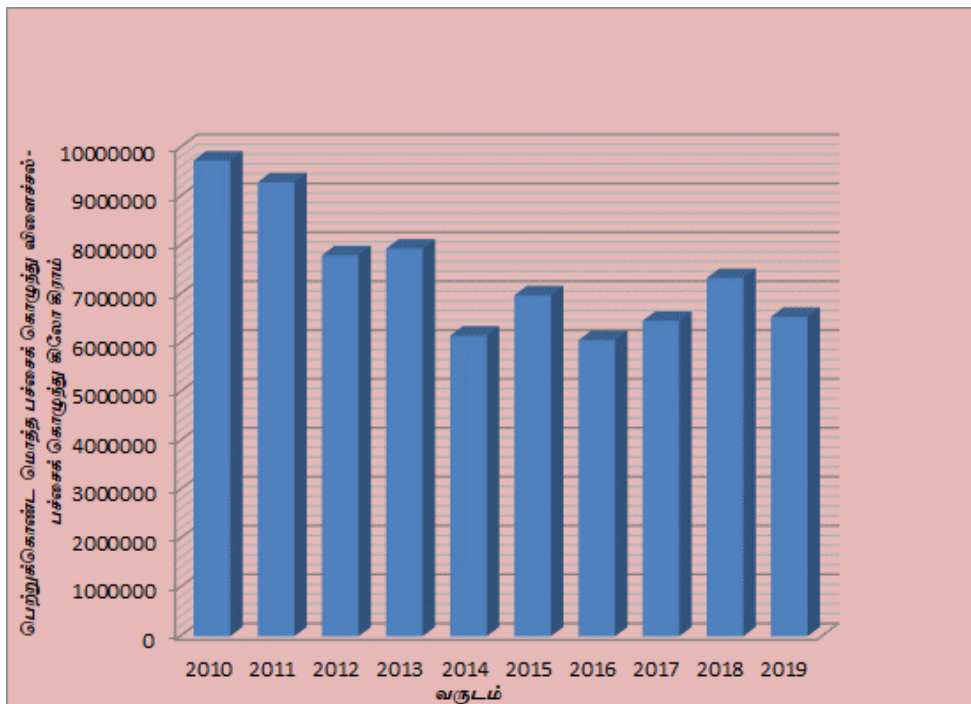
தோட்டம்	தேயிலை - பச்சைக் கொழுந்து (கிலோ கிராம்)									
	2010	2011	2012	2013	2014	2015	2016	2017	2018	2019
அலகொல்லை	1,065,220	1,077,059	952,633	880,458	769,499	787,217	705,364	759,745	734,923	617,413
கொடகங்கை	352,166	312,648	370,453	258,308	194,663	216,383	170,940	205,002	293,452	253,262
கல்பில்லை	1,003,481	971,105	879,545	880,379	665,646	690,856	675,717	775,779	790,235	681,020
கோமரை	602,682	647,939	566,360	574,639	486,583	547,711	667,328	764,337	743,270	706,865
பாகலை	981,330	985,357	843,579	774,142	682,702	682,097	429,360	482,980	547,672	412,474
ஹொபார்க்	543,660	455,650	399,609	463,485	375,497	298,837	229,330	252,911	298,088	252,867
ஹூன்னல்கிரிய	651,682	370,875		520,190	431,449	578,320	515,374	528,226	496,959	487,032
கெலேபொக்கை	1,943,439	2,153,655	2,006,814	1,762,933	1,331,815	1,608,769	1,373,408	1,382,689	1,468,809	1,435,669
குடாலூய	-	-	-	-	-	-	-	-	-	2,581
மிட்லன்ட்	1,145,480	998,500	669,558	730,241	395,511	586,442	438,614	503,015	586,207	494,211
நிகோலோய****					458	1,122	1,550	2,979	159,993	138,379
ஓபல்கலை	421,186	369,534	369,158	430,719	297,287	301,755	247,751	305,494	354,023	263,246
ரங்களை	1,024,601	948,550	739,211	658,274	521,922	678,266	604,332	492,346	606,262	579,595
வைதலாவை***									228,362	157,356
விஹாரகலை	-	-	-	-	-	-	-	-	-	9,267
வுட்லய்**									22,153	44,463
மொத்தம்	9,734,927	9,290,872	7,796,920	7,933,768	6,153,032	6,977,775	6,059,068	6,455,503	7,330,409	6,535,701

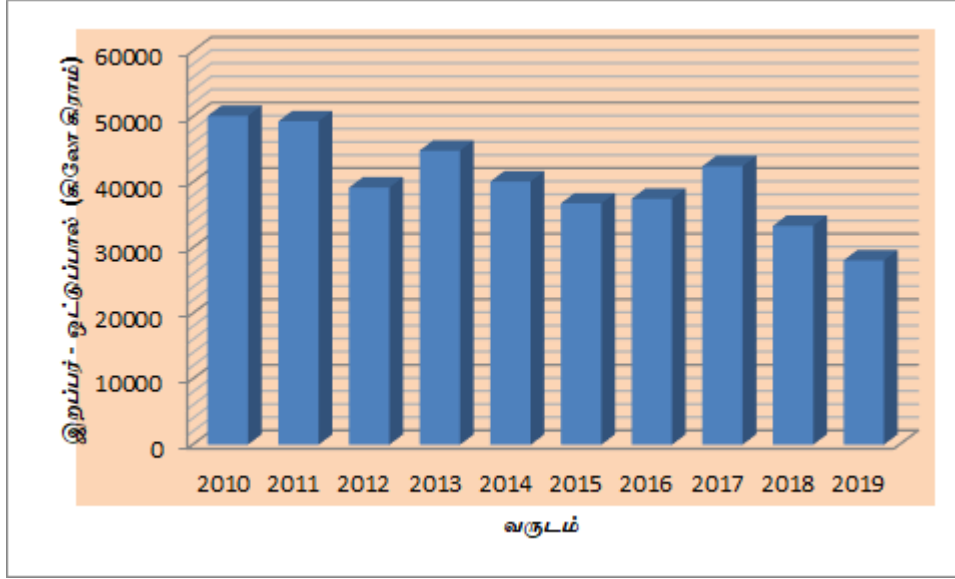
  

தோட்டம்	*இறப்பர் - ஒட்டுப்பால் (கிலோ கிராம்)									
	2010	2011	2012	2013	2014	2015	2016	2017	2018	2019
வலஹந்துவை	50,163	49,332	39,218	44,861	40,140	36,809	37,522	42,470	33,395	28,122

\*\*\*\* நிகோலோய அரசுத் தோட்டம் 2010 - 2013 முதல் மிட்லன்ட்ஸ் உடன் கூட்டிணைக்கப்பட்டது.  
 \*\*\* வைதலாவை அரசு தோட்டம் 2008 - 2017 முதல் மருடி கம்பனியால் நிர்வகிக்கப்படுகின்றது.  
 \*\* 2018 ஆம் ஆண்டுக்கு முன் வுட்சய்ட் தோட்டம் வெளியாருக்கு ஒப்படைக்கப்பட்டது.  
 \* இறப்பர் பாலின் DRC பெறுமானம் கிலோ கிராமுக்கு மாற்றப்பட்டுள்ளது. (Dry Rubber Content)

உரு 03 – தேயிலை விளைச்சலை கடந்த 10 வருடங்களுடன் ஒப்பீடு செய்தல்

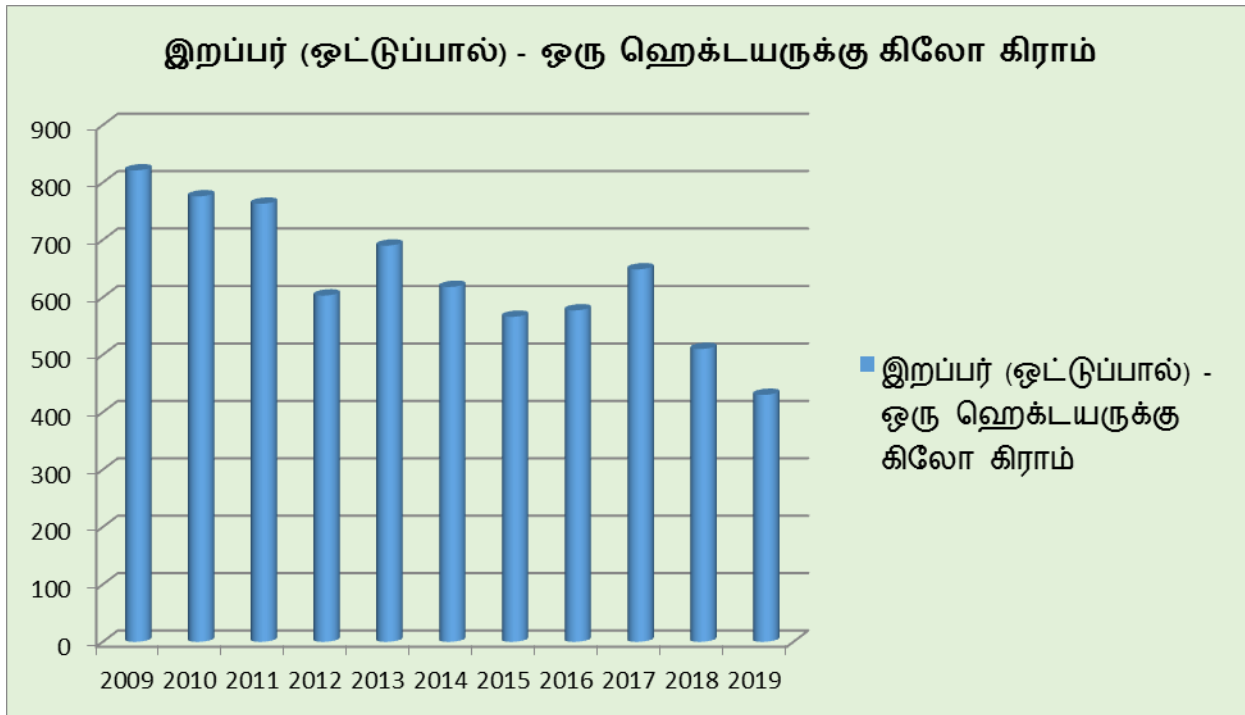
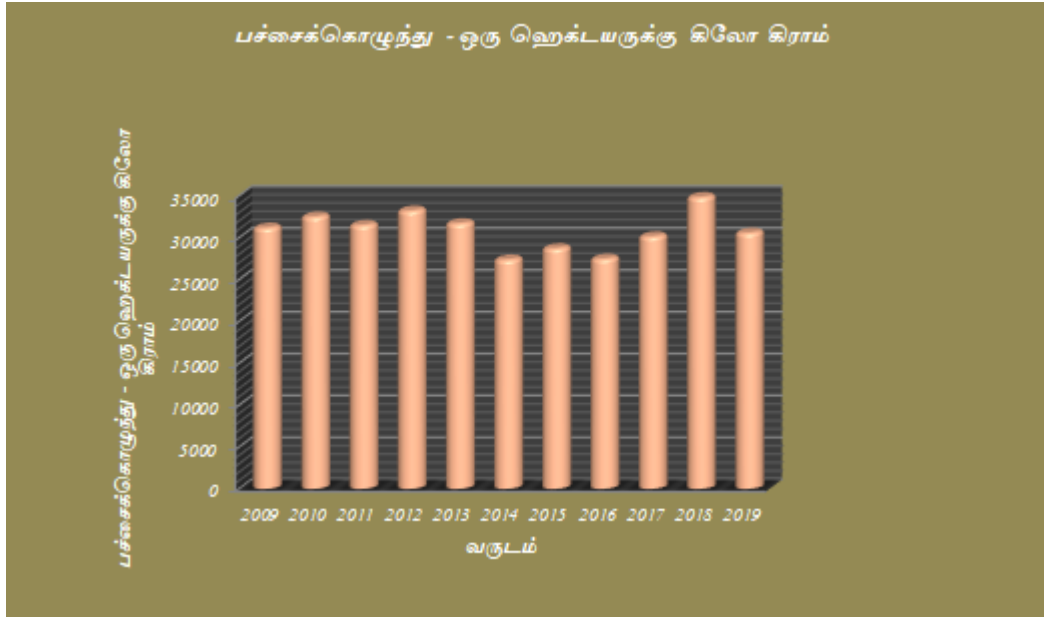




தோட்டங்களின் ஒரு ஹெக்டெயர் நிலப்பரப்பிலிருந்து கிடைத்த பச்சைக்கொழுந்து மற்றும் இறப்பர் விளைச்சல் - 2009 - 2019

அட்டவணை 07 - தோட்டங்களின் ஒரு ஹெக்டெயர் நிலப்பரப்பிலிருந்து கிடைத்த பச்சைக்கொழுந்து மற்றும் இறப்பர் விளைச்சல் - 2009 - 2019

தோட்டம்	பச்சைக் கொழுந்து - ஹெக்டெயருக்கு கிலோ கிராம்.										
	2009	2010	2011	2012	2013	2014	2015	2016	2017	2018	2019
அலகொல்லை	2,328	2,828	3,070	2,856	2,660	2,321	2,293	2,121	2,479	2,367	2032.05
கொடகங்கை	1,494	1,523	1,353	1,316	1,400	1,060	860	819	935	930	809.1
கல்பிஹில்லை	3,696	4,228	5,088	4,009	3,819	2,926	2,981	2,916	3,656	3,901	3361.95
கோமரை	2,746	2,958	3,772	3,474	3,363	3,121	3,363	3,084	3,451	3,139	3027.15
பாகலை	2,454	2,781	2,851	3,595	3,223	2,772	2,716	2,447	2,781	2,883	2241.3
ஹெயார்பார்க்	1,823	1,807	1,633	1,274	1,633	1,274	995	674	795	1,260	1102.05
ஹூன்னஸ்கிரிவை	2,651	3,242	3,474	3,321	2,828	2,181	2,744	2,749	2,823	2,599	2548.2
கெலேபொக்கை	2,414	2,791	3,795	3,479	3,079	2,353	2,828	2,888	2,777	2,651	2552.85
குடா ஓய	0	0	0	0	0	0	0	0	0	0	69.75
மிடல்ஸ்ட்	2,736	3,088	2,851	2,498	2,460	2,084	2,167	1,995	2,293	2,585	2204.1
நிகோலோய	2,410	-	-	-	-	1,772	1,702	2,544	2,884	3,218	2859.75
ஓபல்கலை	3,339	3,791	3,228	3,619	3,972	2,944	2,814	2,309	2,940	4,013	2999.25
ரங்களை	3,072	3,456	367	3,772	3,256	2,553	3,247	2,916	2,316	2,581	2659.8
வைதலாவை	-	-	-	-	-	-	-	-	-	2,688	2092.5
விஹாரகலை	-	-	-	-	-	-	-	-	-	-	223.2
மொத்தம்	31,162	32,493	31,484	33,214	31,693	27,363	28,712	27,463	30,130	34,815	30,560
	* இறப்பர் ஒட்டுப்பால் - ஒரு ஹெக்டெயருக்கு கிலோகிராம்										
தோட்டம்	2009	2010	2011	2012	2013	2014	2015	2016	2017	2018	2019
வலஹந்துவை	821	776	763	603	690	618	566	577	649	510	430



**மேற்கு மத்திய பிராந்தியத்தில் 2019 ஆண்டின் வருடாந்த மழை வீழ்ச்சி**

அட்டவணை 08 - மேற்கு மத்திய பிராந்தியத்தில் 2019 ஆம் ஆண்டின் வருடாந்த மழை வீழ்ச்சி.

வருடாந்த மழைவீழ்ச்சி - 2019	
தோட்டம்	மழைவீழ்ச்சி (மி.மீ)
அலகொல்லை	1560
கொடகங்கை	2289
கல்பிஹில்லை	1343
கோமரை	2348
பாகலை	2148
ஹெயார்பார்க்	2808
ஹுன்னஸ்கிரியை	946
கெலேபொக்கை	2278
மிட்லன்ட்	2946
நிகோலோய	1730
ஓப்கலை	2508
ரங்களை	3776
வைத்தலாவை	1733

மேற்கூறப்பட்ட தரவுகளின் அடிப்படையில் 2018 ஆம் ஆண்டில் மேற்கு மத்திய வலயத்திற்கு சிறந்த மழைவீழ்ச்சி கிடைத்துள்ளது.

**கடந்த 03 வருடங்களுக்கான உரப் பயன்பாடு**

மொத்தத்தில் கருத்திற்கொள்ளத்தக்க நிதி ரீதியான நிவாரணம் கிடைத்துள்ளது. என்றாலும், விவசாய நடவடிக்கைகளுக்குத் தேவைப்படும் உரம் மற்றும் களைகொல்லிகளை உரிய முறையில் வழங்குவதற்கு நிர்வாகம் தவறியுள்ளதாகவே தோன்றுகிறது.

அட்டவணை 09 - கடந்த மூன்று வருடங்களுக்கான உரப் பயன்பாடு

வருடம்	பயன்படுத்தப்பட்ட உரம்	உரத்திற்கான செலவு (ரூ.)	பயன்படுத்தப்பட்ட களைகொல்லி (லீற்றர்/கி.கி)	களை கொல்லிக்கான செலவு (ரூ)
2017	306	15,918,300.00	400 kg	7,352,984.00
			1628 l	
2018	229	7,530,941.60	3347 l	14,308,425.00
2019	215	4,794,652.50	3207 l	14,431,500.00

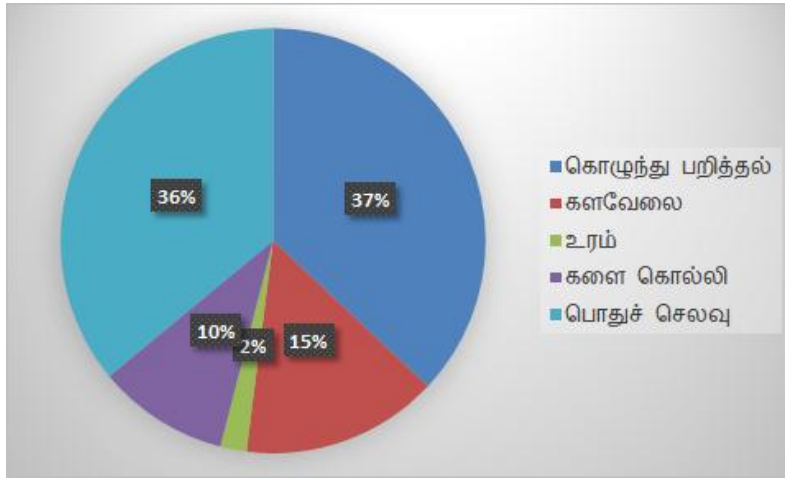
2019 ஆம் ஆண்டு அரசு பெருந்தோட்டக் கூட்டுத்தாபனத்தினால் உற்பத்தி செய்யப்பட்ட ஒரு கிலோ கிராம் பச்சைத் தேயிலைக் கொழுந்தின் விற்பனை விலை 76.74 ரூபாவாக இருந்ததுடன், மேற்கு மத்திய பிராந்தியத்தில் ஒரு கிலோ கிராம் பச்சைத் தேயிலைக் கொழுந்தின் விற்பனை விலை 68.58 ரூபாவாகவும் இருந்தது. இதன்படி, 2018 ஆம் ஆண்டில் இலங்கை அரசு பெருந்தோட்டக் கூட்டுத்தாபனத்தின் விற்பனை விகிதம் மேற்கு மத்திய வலயத்தின் விற்பனை விகிதத்தினை விட 8.16 அதிக பெறுமதியில் பேணப்பட்டுள்ளது.

கீழுள்ள அட்டவணையில் கடந்த 03 வருடங்களில் கூட்டுத்தாபனத்தின் ஒரு கிலோ கிராம் பச்சைக் கொழுந்திற்கான உற்பத்திச் செலவு ஒப்பீட்டு ரீதியாக காட்டப்பட்டுள்ளது.

அட்டவணை 10 - கடந்த 03 வருடங்களில் கூட்டுத்தாபனத்தின் ஒரு கிலோ கிராம் பச்சைக் கொழுந்திற்கான ஒப்பீட்டு ரீதியான உற்பத்திச் செலவு

வருடம்	ஒரு கிலோ கிராம் பச்சைத் தேயிலைக் கொழுந்துக்கான உற்பத்திச் செலவு (ரூபாய்)					
	கொழுந்து பறித்தல்	களவேலை	உரம்	களை கொல்லி	பொதுச் செலவுகள்	மொத்தம்
2017	31.16	12.31	3.64	6.08	49.45	102.64
2018	32.44	13.24	2.59	7.84	45.96	102.07
2019	45.34	18.34	2.15	12.34	44.19	122.36

உரு 07- கடந்த 03 வருடங்களில் கூட்டுத்தாபனத்தின் ஒரு கிலோ கிராம் பச்சைக் கொழுந்திற்கான ஒப்பீட்டு ரீதியான உற்பத்திச் செலவு



அதற்கமைய, பச்சை தேயிலைக் கொழுந்து ஒரு கிலோ கிராமிற்கான உற்பத்திச் செலவில் உரத்திற்கான செலவு மிகவும் குறைவு பெறுமதியைக் காட்டுகின்றது. உற்பத்திச் செலவில் பெரும் பங்கினை வகிக்கும் கொழுந்துகள் பறித்தல் மற்றும் பொதுச் செலவினங்களை முகாமை செய்யாமல் உரங்களுக்கான முதலீட்டைக் கட்டுப்படுத்தியதனால் எதிர்பார்த்த விளைச்சல் குறைந்துள்ளது. அரசு பெருந்தோட்டக் கூட்டுத்தாபனத்தின் நிர்வாக அதிகாரசபை மற்றும் முகாமைத்துவம் இந்நிலைமையை அறிந்து கொள்ள தவறியதால் பெருந்தோட்டக் கூட்டுத்தாபனம் நீண்டகாலமாக நட்டமடைவதற்கு இதுவும் ஒரு காரணமாக இருந்தது.

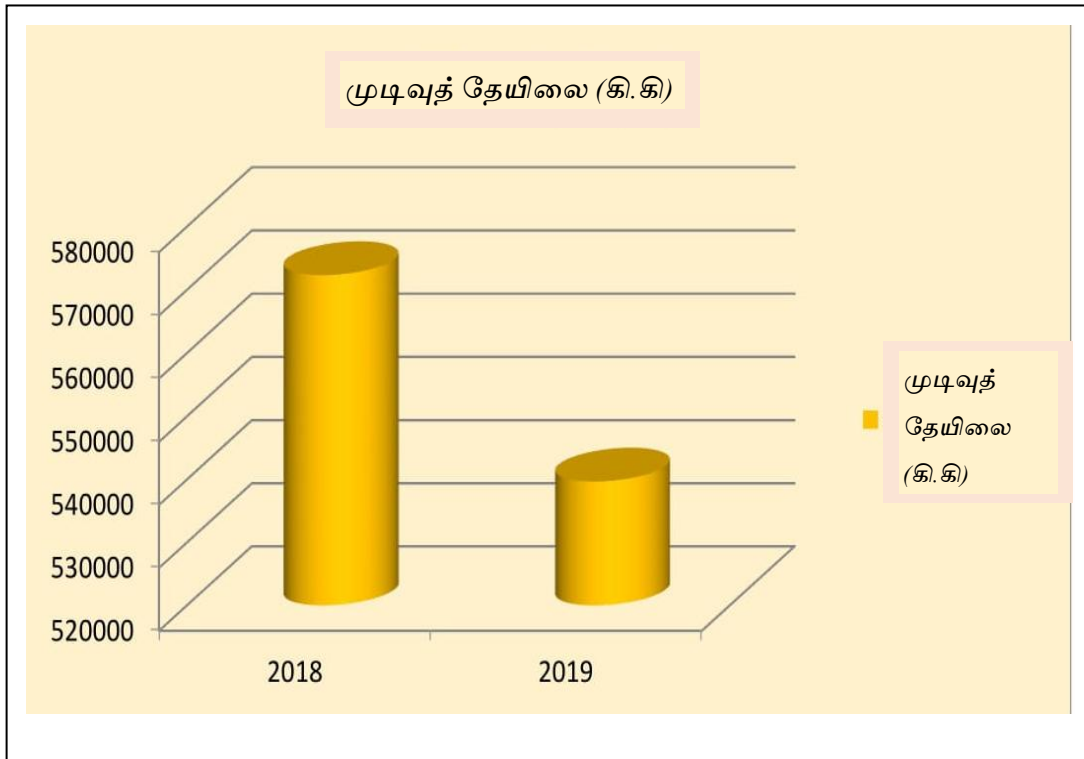
### தேயிலை உற்பத்தி

இலங்கை அரசு பெருந்தோட்டக் கூட்டுத்தாபனத்திற்குச் சொந்தமாக தற்போது 10 தேயிலைத் தொழிற்சாலைகள் இருப்பதுடன், தற்போது சீ.இ.சீ. தேயிலைத் தொழிற்சாலைகள் மூன்று மாத்திரமே இயங்கும் நிலையில் காணப்படுகின்றது. கெலேபொக்கை, மிட்லண்ட்ஸ் மற்றும் ரங்கல ஆகிய மூன்று தேயிலைத் தொழிற்சாலைகள் மூலம் எமது பல தோட்டங்களின் பச்சை கொழுந்து மூலம் முடிவுத் தேயிலை உற்பத்தி செய்யப்படுவதுடன் அவ்வற்பத்தி நிலைமை கீழுள்ள அட்டவணையில் காட்டப்பட்டுள்ளது.

அட்டவணை 11 - தேயிலை உற்பத்தி

தொழிற்சாலை	பச்சைத் தேயிலைக் கொழுந்து (கி.கி)		முடிவுத் தேயிலை (கி.கி)		உற்பத்திசெய்யப்பட்ட முடிவுத் தேயிலை சதவீதமாக		உற்பத்திச் செலவு - ஒரு கிலோ கிராமுக்கு ரூபா.		தேறிய சராசரி விற்பனை - ஒரு கிலோ கிராமுக்கு ரூபா.	
	2018	2019	2018	2019	2018	2019	2018	2019	2018	2019
கெலேபொக்கை	1,468,809.45	1,435,669.00	315,873.00	308,746.00	22.89	22.79	569.36	710.28	385.39	362.11
மிட்லன்ட்	586,206.90	494,211.00	126,066.00	106,282.00	23.21	23.40	560.09	659.94	428.20	414.87
ரங்களை	606,262.35	579,595.00	130,379.00	124,644.00	21.82	23.22	592.84	660.02	412.44	358.71
<b>மொத்தம்</b>	<b>2,661,278.70</b>	<b>2,509,475.00</b>	<b>572,318.00</b>	<b>539,672.00</b>						

உரு 08 - முடிவுத் தேயிலை உற்பத்தி



உரு 09 – பச்சைத் தேயிலைக் கொழுந்து உற்பத்தி



அட்டவணை 12 – தொழிற்சாலைகள் பற்றி விபரம்

தொழிற்சாலைகள்	அமைந்துள்ள மாவட்டம்	உற்பத்தி செய்யும் தேயிலை இனம்	கொள்ளளவு (கிலோ கிராம்)	தற்போதைய நிலை
			பிரித்தெடுக்கை (Sifting)	
கொடகங்கை	கண்டி	ஒதடொக்ஸ்	1,290	தொழிற்படுவதில்லை
கோமரை	கண்டி	ஒதடொக்ஸ்	8000 (மொத்த கொள்ளளவு)	தொழிற்படுவதில்லை
பாகலை	கண்டி	ஒதடொக்ஸ்	1,419	தொழிற்படுவதில்லை
ஹூன்னஸ்கிரியை	மாத்தளை	சீ.உ.சீ	1,720	தொழிற்படுவதில்லை
கெலேபொக்கை	கண்டி	சீ.உ.சீ	12,000 (மொத்த கொள்ளளவு)	தொழிற்படுகின்றது
மிட்லண்ட்	மாத்தளை	சீ.உ.சீ	1,400	தொழிற்படுகின்றது
தன்கந்தை	மாத்தளை	ஒதடொக்ஸ்	860	தொழிற்படுவதில்லை
நிகோலோய	மாத்தளை	ஒதடொக்ஸ்	645	தொழிற்படுவதில்லை
ரங்களை	கண்டி	சீ.உ.சீ	1,500	தொழிற்படுகின்றது

எமது தொழிற்சாலைகளின் உற்பத்திச் செலவு மிகவும் உயர்வாக இருப்பதாலும், எமது உற்பத்திகளுக்கு மிகவும் குறைந்த விற்பனை விலை கிடைப்பதனாலும் அரசு பெருந்தோட்டக் கூட்டுத்தாபனம் நாளுக்கு நாள் கடும் நிதி நெருக்கடியைச் சந்தித்து வருகின்றது.

அனுபவம் வாய்ந்த பயிற்சி பெற்ற முகாமைத்துவம் மற்றும் மேற்பார்வை ஊழியர் குழாத்துடன் தொழிற்படும் பெருந்தோட்டக் கூட்டுத்தாபனத்தினால் உற்பத்தி செய்யப்படும் பச்சைக் கொழுந்துகள் மற்றும் முடிவுத் தேயிலைக்கு நடுத்தரத் தேயிலைக்கு இருக்கும் சராசரி விலையை விட குறைவான விலை இருப்பது வருந்தத்தக்கது.

மிட்லண்ட்ஸ் தொழிற்சாலை மாத்தளை மாவட்டத்தில் அமைந்துள்ள ஒரேயொரு CTC தேயிலைத் தொழிற்சாலையாகும் என்பதோடு கெலாபொக்கை மற்றும் ரங்களை தொழிற்சாலைகள் கண்டி மாவட்டத்தில் அமைந்துள்ளன.

கெலேபொக்கை தேயிலைத் தொழிற்சாலை



ரங்களை தேயிலைத் தொழிற்சாலை




மிட்லன்ட்ஸ் தேயிலைத் தொழிற்சாலை



### கூட்டுத்தாபனத் தேயிலை

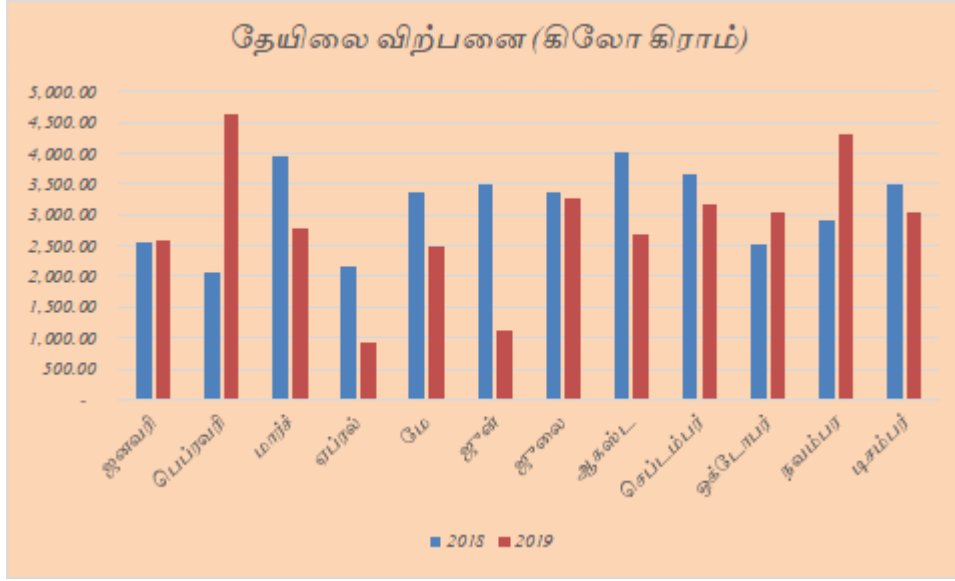
உள்நாட்டுச் சந்தைக்குக் கூட்டுத்தாபனத்தின் தேயிலையை வழங்குவதனுடாக கூட்டுத்தாபனத்தின் தேயிலை விலைக்கு ஏலத்தில் வழங்கப்படுகின்ற ஏற்ற இறக்கங்களால் ஏற்படும் தற்காலிக நிதிப் பிரச்சினைகளுக்கு ஒரு தீர்வாக 2016 ஆம் ஆண்டு நவம்பர் மாதத்திலிருந்து “கூட்டுத்தாபனத் தேயிலை” (“සංචිත වෙ”) உற்பத்தி ஆரம்பிக்கப்பட்டது.



அட்டவணை 13 : கூட்டுத்தாபனத் தேயிலை விற்பனை – அளவரீதியான ஒப்பீடு (2018-2019)

மாதம்	தேயிலை விற்பனை (கிலோ கிராம்)	
	2018	2019
ஜனவரி	2,539.70	2,602.35
பெப்ரவரி	2,079.50	4,635.50
மார்ச்	3,947.65	2,789.00
ஏப்ரல்	2,156.45	939.40
மே	3,369.60	2,474.70
ஜூன்	3,502.15	1,133.70
ஜூலை	3,379.45	3,270.10
ஆகஸ்ட்	4,036.70	2,683.40
செப்டம்பர்	3,663.70	3,158.50
ஒக்டோபர்	2,507.20	3,043.40
நவம்பர்	2,919.30	4,313.00
டிசம்பர்	3,493.80	3,031.70
மொத்தம்	37,595.20	34,074.75

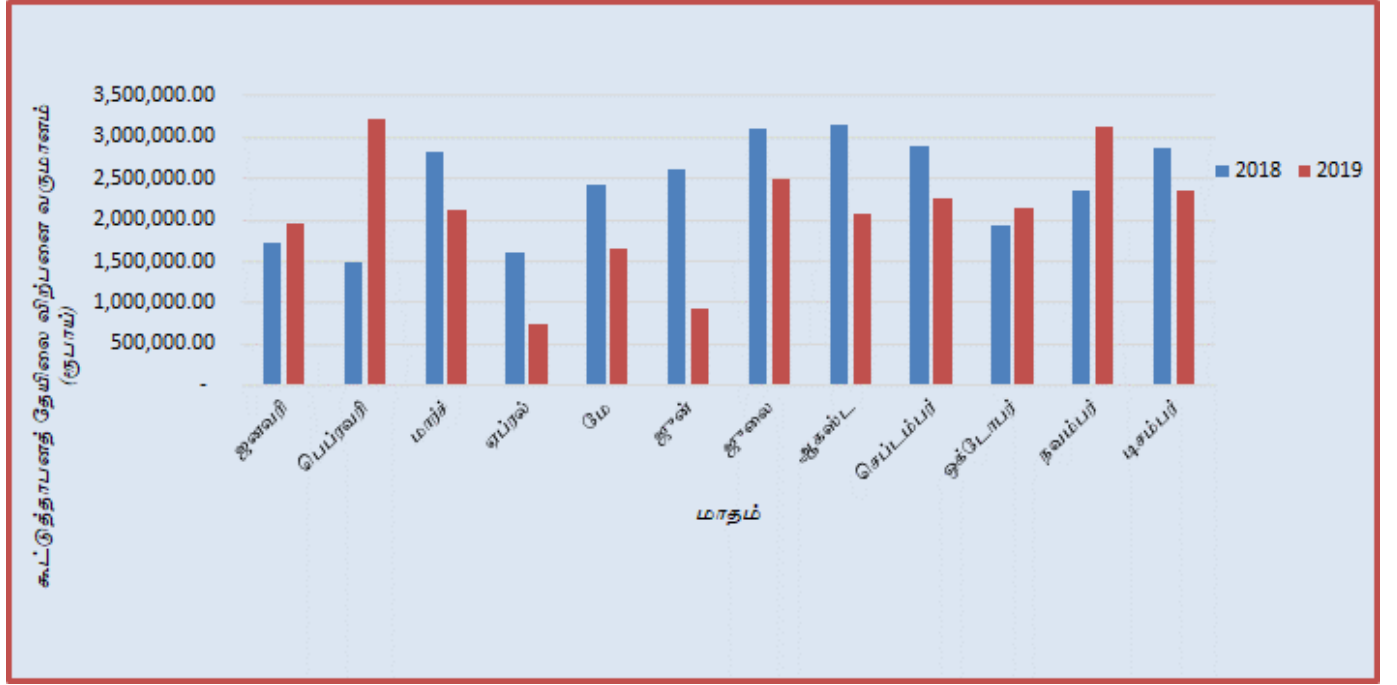
உரு 10: கூட்டுத்தாபனத் தேயிலை விற்பனை - அளவீதியான ஒப்பீடு (2018-2019)



அட்டவணை 14: கூட்டுத்தாபனத் தேயிலை விற்பனை வருமானம் (2018-2019)

மாதம்	கூட்டுத்தாபனத் தேயிலை விற்பனை வருமானம் (ரூபாய்)	
	2018	2019
ஜனவரி	1,717,815.75	1,948,165.75
பெப்ரவரி	1,488,562.75	3,210,598.25
மார்ச்	2,812,306.69	2,117,156.80
ஏப்ரல்	1,602,650.75	747,592.50
மே	2,418,044.32	1,661,434.00
ஜூன்	2,609,889.00	939,404.50
ஜூலை	3,098,106.25	2,490,900.70
ஆகஸ்ட்	3,141,931.85	2,080,812.75
செப்டம்பர்	2,900,447.15	2,261,769.50
ஒக்டோபர்	1,934,503.70	2,139,277.25
நவம்பர்	2,354,412.15	3,112,667.00
டிசம்பர்	2,877,599.25	2,345,363.50
மொத்தம்	28,956,269.61	25,055,142.50

உரு 11: கூட்டுத்தாபனத் தேயிலை விற்பனை வருமானம் (2018-2019)



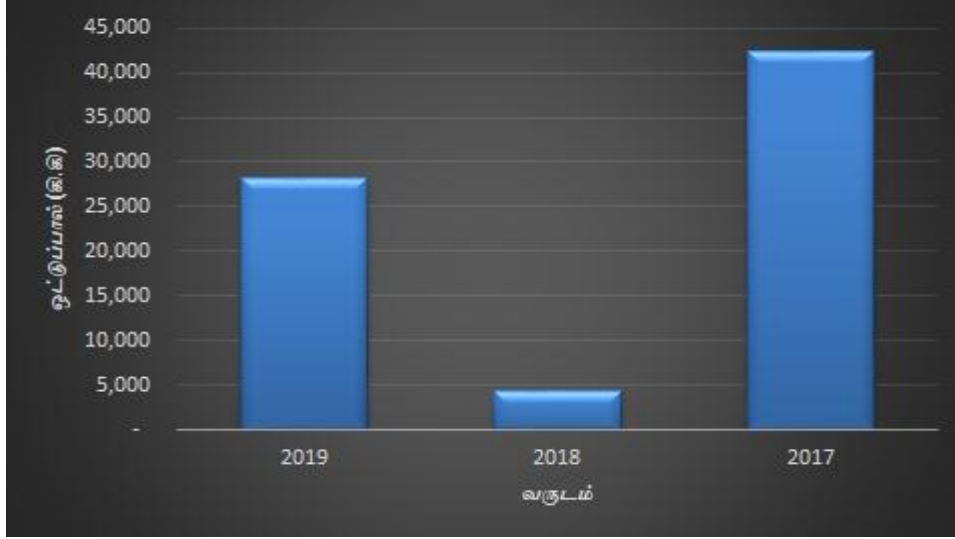
### இறப்பர் உற்பத்தி

இலங்கை அரசுப் பெருந்தோட்டக் கூட்டுத்தாபனத்திற்கு ஒரு இறப்பர் தோட்டம் மட்டுமே சொந்தமாக இருந்தது. அது காலி மாவட்டத்தின் வலஹந்துவை பிரதேசத்தில் அமைந்துள்ளது. மூன்று வருடங்களுக்கான மொத்த இறப்பர் பால் உற்பத்தி கீழுள்ள அட்டவணையில் காட்டப்பட்டுள்ளது.

அட்டவணை 15 – மூன்று வருடங்களுக்கான மொத்த இறப்பர் உற்பத்தி

வருடம்	ஒட்டுப் பால் (கி.கி)	மொத்தச் செலவு (கி.கி)	இலாபம் / (நட்டம்) (₹.)	தேறிய விற்பனைப் பெறுமதி (₹.)	உற்பத்திச் செலவு ஒரு கிலோ கிராமுக்கு (₹.)	ஒரு கிலோ கிராமுக்கு இலாபம் / (நட்டம்) (₹.)
2019	28,122	14,686,995.72	(7,806,787.00)	300.00	522.26	(222.26)
2018	4,318	1,347,734.16	(397,747)	220.00	312.12	(92.12)
2017	42,470	5,617,931.60	(3,350,208)	123.85	132.28	(8.43)

உரு 12 - இறப்பர் உற்பத்தி (2016-2018)



### திறைசேரி ஏற்பாடுகள்

கடந்த வருடங்களைப் போன்று இவ்வருடமும் பொதுத் திறைசேரியிலிருந்து சம்பளம் மற்றும் அன்றாடச் செலவுகளை முகாமை செய்வதற்காக 222 மில்லியன் ரூபா நிதி ஒதுக்கீடு வழங்கப்பட்டது.

அட்டவணை 16 - திறைசேரி ஏற்பாடுகள்

விபரம்	2015	2016	2017	2018	2019
தொழிற்பாட்டுச் செலவுகள் (தொழிலாளர் மற்றும் ஆளணி சம்பளம்)	104	100	130	68	222
நியதிக் கொடுப்பனவுகள் (ஊ.சே.நி/ ஊ.ந.நி/ பணிக்கொடைகள்)	100	0	134	90	0
இலங்கை அரசு பெருந்தோட்டக் கூட்டுத்தாபனத்தின் அபிவிருத்தி நடவடிக்கைகள் மொத்த வரவு (ரூ.மி)	0	0	0	0	0
	204	100	264	158	222


**2019 ஆம் ஆண்டுக்கான வருடாந்த வரவு, செலவு மதிப்பீடு மற்றும் 2019 ஆம் ஆண்டின் கணக்கறிக்கைக்கேற்ப நிதி நிலைமை கீழே அட்டவணையில் காட்டப்பட்டுள்ளது**

அட்டவணை 17 - 2019 ஆம் ஆண்டுக்கான வருடாந்த வரவு, செலவு மதிப்பீடு மற்றும் 2019 ஆம் ஆண்டின் கணக்கறிக்கைக்கேற்ப செயலாற்றுகை

விபரம்	2019 மதிப்பீடு	வருடாந்தக் கணக்கு - 2019	செயலாற்றுகை	2018 மதிப்பீடு	வருடாந்தக் கணக்கு - 2018	செயலாற்றுகை
உற்பத்தி செய்யப்பட்ட தேயிலை - உற்பத்திச் செலவு (C.O.P.)	460.55	549.50	119.31	425.88	445.58	104.63
- தேயிலை விற்பனை சராசரி (N.S.A.)	436.12	373.70	85.69	450.94	371.22	82.32
இறப்பர் - உற்பத்திச் செலவு (C.O.P.)	287.72	429.52	149.28	299.24	420.59	140.55
- தேயிலை விற்பனை சராசரி (N.S.A.)	300.00	246.61	82.20	350.00	244.25	69.79
மதிப்பிடப்பட்ட உற்பத்தி - தேயிலை (கி.கி)	2,057,042.00	1,409,509.00	68.52	2,367,400	1,585,483	66.97
மதிப்பிடப்பட்ட உற்பத்தி - இறப்பர் (கி.கி)	45,500.00	28,122.00	61.81	45,500	33,395	73.40
<b>வருமானம்</b>	<b>ரூ</b>	<b>ரூ</b>	<b>ரூ</b>	<b>ரூ</b>	<b>ரூ</b>	<b>ரூ</b>
உற்பத்தி செய்த தேயிலை மற்றும் தேயிலைக் கொழுந்து	897,108,237	526,735,834	58.71	1,067,555,575	588,555,635	55.13
இறப்பர் - ஒட்டுப்பால்	13,650,000	6,935,151	50.81	15,925,000	8,156,688	51.22
மொத்த வருமானம்	910,758,237	533,670,985	58.60	1,083,480,575	596,712,323	55.07
<b>கூழி - உற்பத்திச் செலவு</b>						
உற்பத்தி செய்த தேயிலை மற்றும் தேயிலைக் கொழுந்து	947,367,672	774,529,082	81.76	1,008,236,601	706,455,462	70.07
இறப்பர்	13,091,117	12,078,825	92.27	13,615,324	10,045,649	103.16
மொத்த உற்பத்திச் செலவு	960,458,789	786,607,907	81.90	1,021,851,925	720,501,111	70.51
தேயிலை இலாபம்/(நட்டம்) - தோட்டம்	(49,700,551)	(252,936,922)	508.92	61,628,650	(123,788,787)	(200.86)
<b>கூட்டு - ஏனைய வருமானங்கள்</b>						
ஏனைய வருமானங்கள் - தோட்டம்	432,961,589	52,160,715	12.05	336,320,599	74,648,845	22.20
ஏனைய வருமானங்கள் - தலைமைக் காரியாலயம்	55,630,000	57,076,072	102.60	88,371,690	42,098,097	47.64
மொத்த ஏனைய வருமானங்கள் - தோட்டம் மற்றும் தலைமைக் காரியாலயம்	488,591,038	109,236,787	22.36	424,692,289	116,746,942	27.49
மொத்த வருமானம்	438,891,038	(143,700,135)	-32.74	486,320,939	(7,041,846)	-1.45
<b>கூழி - செலவுகள்</b>						
நிர்வாகச் செலவுகள் - தோட்டம்	62,536,441	73,625,149	117.73	82,871,726	47,584,324	57.42
-தலைமைக் காரியாலயம்	39,938,603	39,371,623	98.58	26,170,569	35,189,977	134.46
தனிநபர் செலவுகள் - தலைமைக் காரியாலயம்	55,783,280	52,477,079	94.07	44,681,990	45,892,546	102.71
நிதிக்கட்டணங்கள் - தோட்டம்	7,301,793	5,049,882	69.16	6,826,282	4,694,004	68.76
-தலைமைக் காரியாலயம்	12,200,000	15,660,522	128.36	9,900,000	7,396,411	74.71
மொத்தச் செலவுகள்	177,760,116	186,184,255	104.74	195,890,568	140,756,662	71.85
இலாபம்/(நட்டம்) - தோட்டம் மற்றும் தலைமைக் காரியாலயம்	<b>261,130,922</b>	<b>(329,884,390)</b>	<b>-126.33</b>	<b>290,439,372</b>	<b>(147,798,507)</b>	<b>-50.89</b>

கீழுள்ள அட்டவணையும் வரையும் கடந்த 05 வருடங்களில் கூட்டுத்தாபனத்தின் இலாபம்/ நட்டத்தைப் பிரதிபலிக்கின்றன

உரு 13 – கடந்த 5 வருடங்களின் அடிப்படையில் இலாபம் மற்றும் நட்டத்தினை ஒப்பீடு செய்தல்



### இலங்கை அரசுப் பெருந்தோட்டக் கூட்டுத்தாபனத்தின் மனித வளங்கள்

2019 ஆம் ஆண்டில் அரசு பெருந்தோட்டக் கூட்டுத்தாபனத்தின் முகாமைத்துவம் மற்றும் மேற்பார்வை மற்றும் உற்பத்திப் பணியாளர்கள் தொடர்பான விபரங்கள் கீழே காட்டப்பட்டுள்ளன.

அட்டவணை 18 – அரசுப் பெருந்தோட்டக் கூட்டுத்தாபனத்தின் மனித வளங்கள்

தோட்டம்	தோட்ட அதிகாரிகளின் எண்ணிக்கை	உதவித் தோட்ட அதிகாரிகளின் எண்.	ஆளணி		தொழிலாளர்கள்		மொத்தம்
			நிரந்தரம்	ஒப்பந்தம்	நிரந்தரம்	அமைய	
அலகொல்லை	1	2	13	-	294	-	310
கொடகங்கை	1	1	13	-	200	-	215
கல்பிஹில்லை	1	2	19	-	184	20	206
கோமரை	1	2	17	2	280	-	302
பாகலை	1	1	11	-	206	-	219
ஹெயார்பார்க்	1	1	11	1	149	2	163
ஹூன்னஸ்கிரிய	1	2	16	-	207	13	226
கெலேபொக்கை	1	4	34	2	723	49	764
மிடலன்ட்	1	2	24	1	330	13	358
நிகோலோய	1	-	6	-	68	-	75
ஒபல்கலை	1	2	10	1	89	-	103
ரங்களை	1	2	22	1	227	42	253
வலஹந்துவை	1	1	3	1	65	57	71
வைதலாவை	1	1	3	-	-	-	5
வுட்சய்ட்	1	-	2	1	50	6	54
பிரதான காரியாலயம் மற்றும் பிராந்திய	-	-	58	2	3	-	63
<b>மொத்தம்</b>	<b>15</b>	<b>23</b>	<b>262</b>	<b>12</b>	<b>3,075</b>	<b>202</b>	<b>3,387</b>

2018 ஆம் ஆண்டு முடிவடையும் போது தலைமைக் காரியாலயத்திலிருந்து சம்பளம் பெற்ற தலைமை மற்றும் பிராந்திய அலுவலகங்களின் ஆளணி எண்ணிக்கை 66 ஆக இருந்ததோடு, அது 2019 ஆம் ஆண்டில் 67 ஆக உயர்ந்துள்ளது. 2018 ஆம் ஆண்டின் ஆரம்பத்தில் இவ் எண்ணிக்கை 60 ஆக இருந்தது. 2018 ஆம் ஆண்டு இவ் ஆளணிக்கு சம்பளம் வழங்குவன ரூபா. 39.7 மில்லியன் செலவிடப்பட்டுள்ளதுடன் 2019 ஆம் ஆண்டில் ரூபா. 46.4 மில்லியன் செலவிடப்பட்டுள்ளது. 2018 ஆம் ஆண்டுடன் ஒப்பிடுகையில் 2019 ஆம் ஆண்டில் ரூபா. 6.7 மில்லியன் அதாவது 16.9 சதவீதம் கூடுதலாக செலவிடப்பட்டுள்ளது.

2018 ஆம் ஆண்டு முடிவடையும் போது தோட்ட அதிகாரிகள் மற்றும் உதவித் தோட்ட அதிகாரிகள் உள்ளடங்கலாக மொத்த ஆளணி மற்றும் கள ஆளணியினரின் எண்ணிக்கை 249 ஆக இருந்ததுடன், 2019 ஆம் ஆண்டிலும் அவ் எண்ணிக்கை மாறாதிருந்தது. 2018 ஆம் ஆண்டின் ஆரம்பத்தில் இவ் எண்ணிக்கை 286 ஆக இருந்தது. 2018 ஆம் ஆண்டு இவ் ஆளணியினருக்கு சம்பளம் வழங்குவதற்காக ரூபா. 89.7 மில்லியன் செலவிடப்பட்டுள்ளதுடன் 2019 ஆம் ஆண்டில் ரூபா. 103.2 மில்லியன் செலவிடப்பட்டுள்ளது.

### **பணிப்பாளர் சபை மற்றும் கணக்காய்வுக் குழுக் கூட்டம்**

மீளாய்வுக்கு உட்படுத்தும் வருடத்தினுள் பணிப்பாளர் சபைக் கூட்டங்கள் 11 நடாத்தப்பட்டுள்ளதோடு (கூட்ட இல. 07 மற்றும் 08 தொடர்பாக எந்தக் கூட்டமும் நடாத்தப்படவில்லை) நான்கு கணக்காய்வுக் குழுக் கூட்டங்கள் நடாத்தப்பட்டுள்ளன.

### **அட்டவணை 19 – பணிப்பாளர் சபை மற்றும் கணக்காய்வுக் குழுக் கூட்டங்கள்**

இல.	கூட்டத்தின் பெயர்	கூட்டத் திகதி	கூட்ட இல.
1	பணிப்பாளர் சபைக் கூட்டம்	2019.02.19	1
		2019.03.21	2
		2019.05.14	3.-1
		2019.05.23	3.-2
		2019.06.03	அவசரக் கூட்டம்
		2019.06.24	4
		2019.07.15	5
		2019.07.30	6
		2019.08.29	9
		2019.09.26	10
		2019.10.31	11
2	கணக்காய்வுக் குழுக் கூட்டம்	2019.03.07	1
		2019.04.09	2
		2019.07.05	3
		2019.10.14	4

இலங்கை அரசுப் பெருந்தோட்டக் கூட்டுத்தாபனத்தின் 2019 ஆம் ஆண்டுக்கான நிதிக் கூற்றுக்குக்கும் அரசு கணக்காய்வாளர் அதிபதி பாதகமான கருத்தையே முன்வைத்துள்ளார். இக் கூட்டுத்தாபனத்தின் நிதிக் கூற்றுக்கு நீண்டகாலமாக பாதகமான கருத்தே இருந்துள்ளது. அதனை இவ் வருடமும் சரிப்படுத்த முடியவில்லை.

**இலங்கை அரசு பெருந்தோட்டக் கூட்டுத்தாபனம்**

நிதியியல் நிலைமைக் கூற்று

இலங்கை ரூபாவில் டிசம்பர் 31 இலுள்ளவாறு	குறிப்புக்கள்	2019	2018
<b>சொத்துக்கள்</b>			
<b>நடைமுறை அல்லா சொத்துக்கள்</b>			
ஆதனம், பொறி, உபகரணம்	8	752,391,710	756,206,267
உயிரியல் சொத்துக்கள்	9	3,483,783,882	3,466,853,617
முதலீட்டு ஆதனம்	10	1,611,520,641	1,611,520,641
நிலையான வைப்புக்கள்		8,863,799	8,532,777
பிற்போடப்பட்ட சொத்துக்கள்		781,064	781,064
<b>மொத்தம் - நடைமுறை அல்லா சொத்துக்கள்</b>		<b>5,857,341,096</b>	<b>5,843,894,366</b>
<b>நடைமுறைச் சொத்துக்கள்</b>			
இருப்புக்கள்	11	62,502,640	48,241,155
வர்த்தகம் மற்றும் ஏனைய பெறத்தக்கவை	12	175,209,745	115,551,243
காசம் காசுக்கு சமமானவையும்	13	37,713,613	53,812,300
<b>மொத்த நடைமுறைச் சொத்துக்கள்</b>		<b>275,425,998</b>	<b>217,604,698</b>
<b>மொத்தச் சொத்துக்கள்</b>		<b>6,132,767,094</b>	<b>6,061,499,064</b>
<b>பங்குரிமை மற்றும் பொறுப்புக்கள்</b>			
<b>மூலதனம் மற்றும் ஒதுக்குகள்</b>			
பங்களிப்பு மூலதனம்	14	5,879,852,850	5,657,852,850
பிடித்து வைத்த வருவாய்கள்		(1,570,849,043)	(1,067,273,122)
<b>மொத்தப் பங்குரிமை</b>		<b>4,309,003,807</b>	<b>4,590,579,728</b>
<b>நடைமுறை அல்லா பொறுப்புக்கள்</b>			
ஊழியர் நலன் கடப்பாடுகள்	15	417,639,183	339,598,126
<b>மொத்த நடைமுறை அல்லா பொறுப்புக்கள்</b>		<b>417,639,183</b>	<b>339,598,126</b>
<b>நடைமுறைப் பொறுப்புக்கள்</b>			
வர்த்தகம் மற்றும் செலுத்தல்கள்	16	1,318,555,797	1,091,072,027
வங்கி மேலதிகபற்று		87,568,307	40,249,182
<b>மொத்த நடைமுறைப் பொறுப்புக்கள்</b>		<b>1,406,124,104</b>	<b>1,131,321,209</b>
<b>மொத்தப் பொறுப்புக்கள்</b>		<b>1,823,763,287</b>	<b>1,470,919,336</b>
<b>மொத்தப் பங்குரிமை மற்றும் பொறுப்புக்கள்</b>		<b>6,132,767,094</b>	<b>6,061,499,063</b>

5 தொடக்கம் 19 ஆம் பக்கம் வரையிலுள்ள கணக்கீட்டுக் கொள்கைகள் மற்றும் குறிப்புக்கள் நிதிகூற்றின் முக்கிய பகுதிகளாகும்.

இந்நிதிக் கூற்றுக்கள் இலங்கை கணக்கீட்டுத் தரநியமங்களுக்கேற்ப இலங்கை நிதி அறிக்கையிடல் தரநியமங்களைப் பின்பற்றி தயாரிக்கப்பட்டுள்ளன.

திரு. எஸ்.ஐ.எம் ஹஸன்  
பிரதிப் பொது முகாமைப்பாளர் - நிதி

திரு. ஆர்.ஜி.எச்.எஸ் குணதிலக  
கணக்காளர்

இந்நிதிக் கூற்றுக்களின் தயாரிப்பு மற்றும் முன்னிப்புக்கு பணிப்பாளர்கள் சபையே பொறுப்பு. இலங்கைப் பெருந்தோட்டக் கூட்டுத்தாபனத்தின் பணிப்பாளர்கள் சபை சார்பாக கீழே பெயர் குறிப்பிட்டுள்ள உத்தியோகத்தர்கள் அங்கீகரித்து ஒப்பமிட்டனர்.

திரு. சிறீமால் விஜேசேகர  
தலைவர்/ பிரதான நிறைவேற்று அதிகாரி

திரு. எஸ்.எம்.சீ.எஸ் சிறீவர்தன  
சபை அங்கத்தவர்

திரு. டி.ஆர்.எஸ் சேனாரத்ன  
சபை அங்கத்தவர்

22 டிசம்பர் 2020, கொழும்பு

## இலங்கை அரசு பெருந்தோட்டக் கூட்டுத்தாபனம்

### வருமானக் கூற்று

இலங்கை ரூபாய்.		2019	2018
டிசம்பர் 31 இல் முடிவடைந்த ஆண்டுக்கானது குறிப்பு			
வருமானம்	17	535,933,037	597,950,423
விற்பனைக் கிரயம்		(786,607,907)	(720,501,111)
மொத்த இலாபம் / (நட்டம்)		(250,674,870)	(122,550,687)
ஏனைய வருமானம்	18	106,974,735	115,508,842
நிர்வாகச் செலவினங்கள்	19	(165,473,851)	(128,666,247)
தொழிற்படு மூலதனம் / (நட்டம்)		(309,173,987)	(135,708,092)
நிதிச் செலவினங்கள்	20	(20,710,404)	(12,090,415)
வருடத்துக்கான இலாபம் / (நட்டம்)		(329,884,391)	(147,798,507)

5 தொடக்கம் 19 ஆம் பக்கம் வரையிலுள்ள கணக்கீட்டு கொள்கைகள் மற்றும் குறிப்புக்கள் நிதிக்கூற்றின் முக்கிய பகுதிகளாகும்.

**இலங்கை அரசு பெருந்தோட்டக் கூட்டுத்தாபனம்**

**உரிமை மூலதன மாற்றங்கூற்று**

இலங்கை ரூபாய்.

2018 டிசம்பர் 31 இல் முடிவடைந்த வருடத்துக்கானது	மூலதனம்	காணி	திரட்டிய	மொத்தம்
	ரூபாய்.	பகிர்ந்தளிப்பு ரூபாய்.	இலாபம்/ நட்டம் ரூபாய்.	ரூபாய்.
<b>2018 ஜனவரி 01 இல் உள்ளவாறு</b>	<b>3,279,250,925</b>	<b>2,220,601,926</b>	<b>(918,393,477)</b>	<b>4,581,459,374</b>
திறைசேரியிலிருந்து	158,000,000	-	-	158,000,000
கிடைக்கப்பெற்ற கொடைகள்				
வருடத்துக்கான நட்டம்	-	-	(147,798,507)	(147,798,507)
முந்திய ஆண்டின் சீராக்கல்கள் (குறிப்பு 26)	-	-	(1,081,138)	(1,081,138)
<b>2018 டிசம்பர் 31 இல் உள்ளவாறு மீதி</b>	<b>3,437,250,925</b>	<b>2,220,601,926</b>	<b>(1,067,273,122)</b>	<b>4,590,579,729</b>
<b>2019 ஜனவரி 01 இல் உள்ளவாறு</b>	<b>3,437,250,925</b>	<b>2,220,601,926</b>	<b>(1,067,273,122)</b>	<b>4,590,579,729</b>
திறைசேரியிலிருந்து	222,000,000	-	-	222,000,000
கிடைக்கப்பெற்ற கொடைகள்				
வருடத்துக்கான நட்டம்	-	-	(329,884,391)	(329,884,391)
முந்திய ஆண்டின் சீராக்கல்கள் (குறிப்பு 26)	-	-	(173,691,530)	(173,691,530)
<b>2019 டிசம்பர் 31 இல் உள்ளவாறு மீதி</b>	<b>3,659,250,925</b>	<b>2,220,601,926</b>	<b>(1,570,849,043)</b>	<b>4,309,003,808</b>

5 தொடக்கம் 19 ஆம் பக்கம் வரையிலுள்ள கணக்கீட்டு கொள்கைகள் மற்றும் குறிப்புகள் நிதிக்கூற்றின் முக்கிய பகுதிகளாகும்.

**இலங்கை அரசு பெருந்தோட்டக் கூட்டுத்தாபனம்**

காகப் பாய்ச்சற் கூற்று

இலங்கை ரூபாய்.

டிசம்பர் 31 இல் முடிவடைந்த வருடத்துக்கானது

குறிப்புகள்

2019

2018

**தொழிற்பாட்டு நடவடிக்கைகளிலிருந்தான காகப்பாய்ச்சல்**

வரியிடலுக்கு முந்திய தேறிய இலாபம் / (நட்டம்)

(329,884,391)

(147,798,507)

**கீழ் குறிப்பிடுகின்றவற்றுக்கான சீராக்கல்கள்**

உயிரியல் சொத்துக்களின் தேய்மானம்

9.2

3,910,779

3,333,614

சொத்துக்களின் தேய்மானம்

8

8,804,754

8,453,297

நிதிச் செலவினம்

21

19,110,404

10,490,415

பணிக்கொடை ஏற்பாடு

16

33,828,923

25,853,232

கணக்காய்வுக் கட்டண ஏற்பாடுகள்

-

208,000

காப்புறுதி ஏற்பாடு

-

204,055

முந்திய ஆண்டின் சீராக்கல்கள்

25

(173,691,530)

(1,240,487)

**தொழிற்பாட்டு மூலதன மாற்றங்களுக்கு முன்னரான**

**இலாபம்**

**(437,921,061)**

**(100,496,382)**

**தொழிற்பாட்டு மூலதனத்தில் மாற்றங்கள்**

இருப்புக்களில் (அதிகரிப்பு) / குறைவு

(14,261,485)

(23,058,701)

வர்த்தகம் மற்றும் ஏனைய பெறத்தக்கவைகளில் (அதிகரிப்பு) / குறைவு

(59,658,502)

(9,158,581)

ஏனைய வைப்புக்களில் (அதிகரிப்பு) / குறைவு

-

1,935,020

நடைமுறைப் பொறுப்புக்களில் (அதிகரிப்பு) / குறைவு

286,080,832

(65,771,625)

**தொழிற்பாடுகளிலிருந்து உருவாக்கப்பட்ட காக**

**212,160,845**

**(96,053,887)**

**வர்த்தகமும் ஏனைய பெறத்தக்கவையும்**

செலுத்தப்பட்ட பணிக்கொடை

(14,384,929)

(9,024,774)

செலுத்தப்பட்ட நிதிக்கிரயம்

(19,110,404)

(10,490,415)

கிடைக்கப்பெற்ற திறைசேரிக் கொடைகள்

222,000,000

158,000,000

**தொழிற்பாட்டு நடவடிக்கைகளிலிருந்து**

**உருவாக்கப்பட்ட தேறிய காக**

**188,504,667**

**138,484,811**

**முதலீட்டு நடவடிக்கைகளிலிருந்தான காகப்பாய்ச்சல்கள்**

ஆதனம், பொறி மற்றும் உபகரணத்துக்கான சேர்ப்பனவுகள்

8

(4,990,197)

(13,913,013)

உயிரியல் சொத்துக்களுக்கான சேர்ப்பனவுகள்

9.2

(20,841,044)

(11,013,089)

பிற்போடப்பட்ட சொத்துக்கள்

-

347,867

நடைபெற்றுக்கொண்டிருக்கும் மூலதனத்தில் முதலீடு

-

335,347

நிலையான வைப்புக்களில் முதலீடு

(331,022)

(343,785)

**முதலீட்டு நடவடிக்கைகளில் பயன்படுத்தப்பட்ட தேறிய காக**

**(26,162,263)**

**(24,586,674)**

**காக மற்றும் காகக்கு சமமானவற்றில் அதிகரிப்பு / (குறைவு)**

**(63,417,812)**

**(82,652,131)**

**காக மற்றும் காகக்கு சமமானவற்றில் நகர்வு**

வருடத்தின் தொடக்கத்தில்

13,563,118

96,215,249

வருடத்துக்கான (அதிகரிப்பு) / குறைவு

(63,417,812)

(82,652,131)

**வருடத்தின் முடிவில் காக மற்றும் காகக்கு**

**சமமானவையும்**

**(49,854,694)**

**13,563,118**

**இலங்கை அரசு பெருந்தோட்டக் கூட்டுத்தாபனம்**  
நதிக்கற்றைக்கான குரீப்புகள்

**8 ஆதனம், பொறி மற்றும் உபகரணங்கள்**

தலைமை அலுவலகம்	சொந்த உரிமைக் காணி	கட்டிடங்கள்	உபகரணங்கள்	தளபடம்	மோட்டார் வாகனங்கள்	கணினி	மொத்தம்
<b>கிரயம் அல்லது மதிப்பீடு</b>							
2019 ஜனவரி 01 இல் உள்ளவாறு	4,031,845	4,959,427	11,735,966	4,965,787	66,115,401	3,942,710	95,751,135
சேர்ப்பனவுகள்	-	-	312,900	267,077	-	477,300	1,057,277
நீக்கப்பட்டவை	-	-	-	-	-	-	-
உரிமை மாற்றம்	-	-	-	-	-	-	-
<b>2019 டிசம்பர் 31 இல் உள்ளவாறு</b>	<b>4,031,845</b>	<b>4,959,427</b>	<b>12,048,866</b>	<b>5,232,864</b>	<b>66,115,401</b>	<b>4,420,010</b>	<b>96,808,412</b>
<b>பெறுமானத் தேய்வு</b>							
2019 ஜனவரி 01 இல் உள்ளவாறு	-	4,959,384	10,068,554	2,285,768	66,094,153	2,973,070	86,380,929
வருடத்துக்கான பெறுமானத் தேய்வுக் கட்டணம்	-	-	289,952	318,614	-	465,092	1,073,658
(முன்னைய வருட சீராக்கல்							
நீக்கப்பட்டவை							
உரிமை மாற்றம்							
<b>2019 டிசம்பர் 31 இல் உள்ளவாறு</b>	<b>-</b>	<b>4,959,384</b>	<b>10,358,506</b>	<b>2,604,383</b>	<b>66,094,153</b>	<b>3,438,162</b>	<b>87,454,588</b>
<b>தேறிய ஏட்டுப் பெறுமதி</b>							
<b>2019 டிசம்பர் 31 இல் உள்ளவாறு</b>	<b>4,031,845</b>	<b>43</b>	<b>1,690,360</b>	<b>2,628,481</b>	<b>21,247</b>	<b>981,848</b>	<b>9,353,825</b>
<b>தோட்டங்கள்</b>	<b>Lands</b>	<b>கட்டிடங்கள்</b>	<b>உபகரணங்கள், தளபடம் மற்றும் பொருத்தல்கள்</b>	<b>மோட்டார் வாகனங்கள்</b>	<b>ஏவைய உடைமையாக்கப்பட்ட சொத்துக்கள்</b>	<b>இயந்திரம்</b>	<b>மொத்தம்</b>
<b>கிரயம் அல்லது மதிப்பீடு</b>							
2019 டிசம்பர் 31 இல் உள்ளவாறு	645,345,972	170,049,025	24,436,218	80,752,692	6,672,973	117,017,392	1,044,274,272
சேர்ப்பனவுகள்	-	3,554,269	346,365	-	32,286	-	3,932,920
(முன்னைய வருட சீராக்கல்							
உரிமை மாற்றங்கள்							
நீக்கப்பட்டவை							
<b>2019 டிசம்பர் 31 இல் உள்ளவாறு</b>	<b>645,345,972</b>	<b>173,603,294</b>	<b>24,782,583</b>	<b>80,752,692</b>	<b>6,705,259</b>	<b>117,017,392</b>	<b>1,048,207,192</b>
<b>பெறுமானத் தேய்வு மற்றும் பெறுமதியிழப்பு</b>							
2019 டிசம்பர் 31 இல் உள்ளவாறு	-	104,834,455	18,647,901	69,709,160	6,672,972	97,633,072	297,438,210
வருடத்துக்கான பெறுமானத் தேய்வு கட்டணம்	-	4,085,009	477,822	434,532	-	2,733,733	7,731,096
(முன்னைய வருட சீராக்கல்							
நீக்கப்பட்டவை							
உரிமை மாற்றம்							
<b>2019 டிசம்பர் 31 இல் உள்ளவாறு</b>	<b>-</b>	<b>108,919,463</b>	<b>19,125,722</b>	<b>70,143,692</b>	<b>6,672,972</b>	<b>100,366,805</b>	<b>305,169,306</b>
<b>தேறிய ஏட்டுப் பெறுமதி</b>							
<b>2019 டிசம்பர் 31 இல் உள்ளவாறு</b>	<b>645,345,972</b>	<b>64,683,831</b>	<b>5,656,860</b>	<b>10,609,000</b>	<b>32,287</b>	<b>16,650,588</b>	<b>743,037,886</b>
<b>2019 டிசம்பர் 31 இல் உள்ளவாறு</b>	<b>649,377,816</b>	<b>64,683,874</b>	<b>7,347,220</b>	<b>13,237,481</b>	<b>53,534</b>	<b>17,632,436</b>	<b>752,391,710</b>
தலைமை அலுவலகம் மற்றும் தோட்டங்களின் தேறிய ஏட்டுப் பெறுமதி (தலைமை அலுவலகம் மற்றும் தோட்டங்களின் மொத்தம்)							

**இலங்கை அரசு பெருந்தோட்டக் கூட்டுத்தாபனம்**

**நிதிக்கற்றைகளுக்கான குறிப்புகள்**

**9 உயிரியல் சொத்துக்கள்**

**9.1 நுகர்த்தக்க உயிரியல் சொத்துக்கள்**

	2019/12/31 இல் உள்வாறு	2018/12/31 இல் உள்வாறு
	ரூ	ரூ
வெட்டுமரம்	3,314,581,133	3,314,581,133

ஒரு சில வெட்டுமரப் பிரதேசங்கள் நக்கிளஸ் பாதுகாக்கப்பட்ட வனப்பிரதேச எல்லைக்குள் அமைந்துள்ளதனாலும் இதுவரையில் வனப்பாதுகாப்புத் திணைக்களத்தினால் எல்லை குறிக்கப்படாமையினாலும் 2019 ஆம் ஆண்டில் மதிப்பீடு ஏதும் இடம்பெறவில்லை. மேலும், மதிப்பீட்டுக்கு பரியதொரு தொகை பணம் செலவாகும். ஆனால், இலங்கை அரசு பெருந்தோட்டக் கூட்டுத்தாபனத்தில் நிலவுகின்ற நிதிநெருக்கடியினால் அத்தகைய செலவினை தாங்குகொள்ளும் நிலையில் இல்லை.

**9.2 தாங்கி உயிரியல் சொத்துக்கள்**

கிரயத்திலிருந்து திரண்ட தேயுமானம் மற்றும் பெறுமதி இழப்புக்களை கழித்தே தாங்கி உயிரியல் சொத்துக்கள் கணக்கிடப்படுகின்றன.

கிரயம்	தேயுமதி	தென்னை	யிளகு	இறுப்பர்	கோப்பி	ஏளையன்	மீள் வனமாக்கல்	மொத்தம்
<b>கிரயம் அல்லது மதிப்பீடு</b>								
2019 ஜனவரி 01 இல் உள்வாறு	470,852,820	3,809,207	3,238,219	15,270,484	1,501,242	4,485,155	24,505,428	523,662,555
சேர்ப்பவைகள்	14,147,029	-	303,874	-	-	582,224	5,807,917	20,841,044
முந்திய வருடத்தின் சீராக்கல்								
உரிமை மாற்றல்								
நீக்கப்பட்டவை								
2019 டிசம்பர் 31 இல் உள்வாறு	484,999,849	3,809,207	3,542,092	15,270,484	1,501,242	5,067,379	30,313,346	544,503,598

பெறுமானத் தேய்வு	தேயுமதி	தென்னை	யிளகு	இறுப்பர்	கோப்பி	ஏளையன்	மீள் வனமாக்கல்	மொத்தம்
2019 ஜனவரி 01 இல் உள்வாறு	359,057,094	2,668,938	2,034,117	3,119,337	1,411,788	745,906	2,352,890	371,390,070
ஆண்டுக்கான பெறுமானத் தேய்வுக் கட்டணம்	2,074,377	38,690	96,827	370,329	5,132	223,890	1,101,536	3,910,779
முந்திய ஆண்டின் சீராக்கல்								
நீக்கப்பட்டவை								
2019 டிசம்பர் 31 இலுள்ளவாறு	361,131,471	2,707,628	2,130,944	3,489,666	1,416,920	969,796	3,454,426	375,300,850

தேறிய ஏட்டுப் பெறுமதி								
2019 டிசம்பர் 31 இலுள்ளவாறு	123,868,378	1,101,579	1,411,149	11,780,818	84,322	4,097,583	26,858,920	169,202,749

மொத்த உயிரியல் சொத்துக்கள் (குறியீடு 9.1 + 9.2)								3,483,783,882
---	--	--	--	--	--	--	--	---------------

**இலங்கை அரசு பெருந்தோட்டக் கூட்டுத்தாபனம்**  
**நிதிக்கூற்றுக்களுக்கான குறிப்புகள்**

10	முதலீட்டு ஆதனம்	31.12.2019 இல் உள்ளவாறு ரூ.	31.12.2018 இல் உள்ளவாறு ரூ.
	அரசாங்கத்திலிருந்து தான காணிப் பங்களிப்பு	1,600,601,926	1,600,601,926
	மூலதன மதிப்புயர்வுக்கான காணி	10,918,715	10,918,715
		<b>1,611,520,641</b>	<b>1,611,520,641</b>

1982 பெப்ரவரி 27 ஆம் திகதியுடைய 181/12 ஆம் இலக்க வர்த்தமானி அறிவித்தலுக்கு அமைவாக ஒரு சில தோட்டங்களின் உரிமை இலங்கை அரசாங்கத்தினால் இலங்கை அரசு பெருந்தோட்டக் கூட்டுத்தாபனத்துக்கு வழங்கப்பட்டது. 1992 ஆம் ஆண்டில் பத்தொன்பது தோட்டங்கள் நீண்டகால குத்தகை அடிப்படையில் பிராந்திய பெருந்தோட்டக் கம்பனிகளுக்கு வழங்கப்பட்டன. இவ்வாறு இக்காணிகள் பிராந்திய பெருந்தோட்டக் கம்பனிகளுக்கு ஒப்படைக்கப்பட்ட திகதியில் அத்தகைய காணியின் கிரயம் குறித்த காணியின் கிரயத்தை நியாயமான விதத்தில் பிரதிபலிப்பதாகவும் அத்தொகைகள் ஏட்டில் முன்னெடுத்து செல்லப்பட்டதாகவும் முகாமைத்துவம் கருதுகின்றது.

இலங்கை கணக்கீட்டுத் தரநியமங்கள் 40 க்கேற்ப, ஒரு முதலீட்டு ஆதனம் ஆரம்பமாக (உரிமை மாற்ற புள்ளியில்) அதன் கிரயத்திலும், அதனைத் தொடர்ந்து ஒன்றில் சந்தை பெறுமதி மாதிரி அல்லது கிரய மாதிரியை பயன்படுத்தியும் அளவிடப்படும். என்றாலும், உரிமை மாற்றம் செய்யப்படும் திகதியில் இருக்கின்ற நாணயப் பெறுமதிகளை கவனத்திற்கொள்ளும் நிலையில் முகாமைத்துவம் இல்லை. மாறாக, காணிகளை பிராந்திய பெருந்தோட்டக் கம்பனிகளுக்கு ஒப்படைக்கும் போது இருந்த பெறுமதிகளையே தோட்டங்களின் சந்தை விலையாக கருத்திற்கொண்டது. எனவே, 1992 இல் உள்ளவாறு பிராந்திய பெருந்தோட்டக் கம்பனிகளின் ஐந்தொகையிலிருந்து விகிதாசாரத்தில் காணியின் பெறுமதி பிரித்தெடுக்கப்பட்டது.

முதலீட்டு ஆதனங்கள் இவ்வருடத்திலும் மதிப்பிடப்படவில்லை. ஏனெனில், மதிப்பீட்டுப்பணிக்கு பாரியளவு பணத்தொகை தேவைப்படுவதன் காரணமாகவும் இன்றுவரை நியதிச்சட்ட நிலுவைகள் தீர்க்கப்படாத இந்நேரத்தில் இலங்கை அரசு பெருந்தோட்டங்கள் கூட்டுத்தாபனத்தின் தற்போதைய காசுப்பாய்ச்சல் அத்தகைய இயல்புடைய பாரியதொரு செலவீனத்தை அனுமதிக்காது.

11	இருப்புகள்	31.12.2019 இல் உள்ளவாறு ரூ.	31.12.2018 இல் உள்ளவாறு ரூ.
	முடிவு உற்பத்தி	46,371,519	38,764,682
	நுகரத்தக்க கையிருப்பு	16,131,121	9,476,474
		<b>62,502,640</b>	<b>48,241,155</b>

கிரயத்தின் மிகவும் குறைவான பெறுமதி மற்றும் தேதிய தேறல்செய்யப்பட்ட பெறுமதி (NRV) என்பவற்றை கருத்திற்கொண்டு இருப்பு பெறுமதி கணக்கிடப்பட்டது. .

12	வர்த்தகமும் ஏனைய பெறத்தக்கனவும்	31.12.2019 இல் உள்ளவாறு ரூ.	31.12.2018 இல் உள்ளவாறு ரூ.
	வர்த்தக கடன்படுனர்கள் - தலைமை அலுவலகம் (அ)	37,326,686	49,756,365
	கழி : தலைமை அலுவலக கடன்படுனர்களின் குறிப்பான பெறுமதியிழப்பு	(15,404,568)	(15,404,568)
	வர்த்தக கடன்படுனர்கள் - அனைத்து தோட்டங்களும் (ஆ)	131,312,469	64,303,903
	கழி : தோட்ட கடன்படுனர்களின் குறிப்பான பெறுமதியிழப்பு	(49,128,420)	(49,128,420)
	ஏனைய பெறத்தக்கவை - தலைமை அலுவலகம்	22,173,326	21,822,783
	ஏனைய பெறத்தக்கவை - அனைத்து தோட்டங்கள்	48,930,252	44,201,179
		<b>175,209,745</b>	<b>115,551,243</b>

அ).	வர்த்தக கடன்படுநர் - தலைமை அலுவலகம் கீழுள்ளவை உள்ளடங்கலாக		
	B.C.C. கம்பனி	15,404,568	15,404,568
	கழி : தலைமை அலுவலக கடன்படுனர்களின் குறிப்பான பெறுமதியிழப்பு	(15,404,568)	(15,404,568)
	பெறத்தக்க முற்பணம் - பச்சை இலை கொள்வனவாளர்கள்	13,720,320	25,899,588
	எலக்டுவ பெருந்தோட்டம்	1,916,092	1,916,092
	வுட்சைற் பெருந்தோட்டம்	992,125	992,125
	துக்வரி	2,500,000	2,500,000
	நானாவித மற்றும் ஏனைய கடன்படுநர்கள்	2,793,581	3,043,992
		<b>21,922,118</b>	<b>34,351,797</b>

ஆ).	வர்த்தக கடன்படுநர் - தோட்டங்கள் கீழுள்ளவை உள்ளடங்கலாக		
	நானாவித கடன்படுநர்கள்	28,869,877	7,754,648
	நுகர்வோர் கடன்படுனர்கள்	41,071,407	41,071,407
	நானாவித வருமான கடன்படுனர்கள்	2,588,530	2,588,530
	J.E.D.B	1,668,269	1,668,269
	உற்பத்தி கடன்படுநர்கள்	726,644	752,520
	கழி : தோட்ட கடன்படுனர்களின் குறிப்பான பெறுமதியிழப்பு	(47,537,070)	(47,537,070)
	கழி : அறவிடமுடியாத கடன்களுக்கான ஏற்பாடு	(1,591,349)	(1,591,349)
	Interplantation நடைமுறைக் கணக்கு	1,930,180	1,930,180
	ஏனைய கடன்படுநர்கள்	54,457,563	8,538,349
		<b>82,184,050</b>	<b>15,175,484</b>

## இலங்கை அரசு பெருந்தோட்டங்கள் கூட்டுத்தாபனம்

### நிதிக் கூற்றுக்களுக்கான குறிப்புகள்

13	காசும் காசுக்கு சமமானவையும் சாதக நிலுவைகள்	31.12.2019 இல் உள்ளவாறு ரூ	31.12.2018 இல் உள்ளவாறு ரூ
	கையிருப்பிலும் வங்கியிலும் உள்ள காசு		
	- தலைமையகம்	36,406,748	52,932,601
	- தோட்டங்கள்	1,306,864	879,699
		<b>37,713,613</b>	<b>53,812,300</b>

14	பங்களிக்கப்பட்ட மூலதனம்	31.12.2019 இல் உள்ளவாறு ரூ	31.12.2018 இல் உள்ளவாறு ரூ
	அரசாங்க பங்களிப்பு	3,263,262,947	3,041,262,947
	அரசாங்கத்திலிருந்து காணி பங்களிப்பு	2,616,589,903	2,616,589,903
		<b>5,879,852,850</b>	<b>5,657,852,850</b>

மொத்த அரசாங்க பங்களிப்பு அரசாங்கத்திலிருந்து (திறைசேரி) கிடைக்கப்பெற்ற காசு மற்றும் அரசாங்கத்தினால் வர்த்தமானி அறிவித்தல் மூலம் இலங்கை அரசு பெருந்தோட்டங்கள் கூட்டுத்தாபனத்துக்கு உரிமை மாற்றம் செய்த காணிகளையும் உள்ளடக்கும். மீளாய்வுக்கு உட்படுத்தப்படுகின்ற வருடத்தில் இலங்கை அரசு பெருந்தோட்டங்கள் கூட்டுத்தாபனத்தின் தொழிற்பாட்டு செலவினங்களை தீர்ப்பதற்கு 222.0 மில்லியன் ரூபாவும் திறைசேரி கொடைகள் கிடைக்கப்பெற்றன.

15	ஊழியர் நலன் கடப்பாடுகள்	31.12.2019 இல் உள்ளவாறு ரூ	31.12.2018 இல் உள்ளவாறு ரூ
	ஆரம்ப நிலுவை - தோட்டங்கள்	324,998,628	337,135,449
	தலைமை அலுவலகம்	14,599,498	15,067,921
	வருடத்துக்கான ஏற்பாடு	33,828,923	25,853,232
	ஏற்பாட்டின் கீழ்/ மிகை ஏற்பாட்டு சீராக்கல் - தோட்டங்கள் மற்றும் தலைமை அலுவலகம்)	80,087,086	(10,612,275)
	செலுத்தத்தக்க பணிக் கொடைக்கான மாற்றப்பட்டது	(18,349,821)	(17,658,276)
	வருடத்தில் கொடுப்பனவு	(14,384,929)	(9,024,774)
	ஏனைய பரிமாற்றம்	(3,140,202)	(1,163,150)
		<b>417,639,183</b>	<b>339,598,127</b>



## இலங்கை அரசு பெருந்தோட்டங்கள் கூட்டுத்தாபனம்

### நிதிக்கூற்றுக்களுக்கான குறிப்புகள்

17 வருமானம்	31.12.2019	31.12.2018
	ரூ.	ரூ.
தேயிலை	233,893,034	211,586,544
பச்சை இலை	292,842,800	376,969,092
சிறு பயிர்கள்	2,262,052	1,238,100
இறப்பர்	6,935,151	8,156,688
<b>மொத்த வருமானம்</b>	<b>535,933,037</b>	<b>597,950,423</b>

தேயிலை விற்பனைகள் மறுக்கப்பட்ட தேயிலையிலிருந்து கிடைத்த வருமானத்தை உள்ளடக்கும். மறுக்கப்பட்ட தேயிலை, சிறு பயிர்கள், மற்றும் மரத்திலிருந்து கிடைத்த வருமானங்களை உரிய

18 ஏனைய வருமானம்	31.12.2019	31.12.2018
	ரூ.	ரூ.
மரம் - விலைமனுக்காரல்	55,499,615	55,095,950
குத்தகை வாடகைகள்	28,019,892	30,448,900
முகாமைத்துவக் கட்டணம்	15,743,339	16,189,644
வட்டி வருமானம்	2,324,060	3,197,413
ஹன்னாஸ் நீர்வீழ்ச்சி ஓய்வப் புரங்காவிருந்து கிடைத்த வருமானம்	1,332,494	3,451,097
ஏனைய வருமானம் - தோட்டங்கள் மற்றும் தலைமையகம்	3,132,140	6,535,510
விருந்தினர் பங்களிப்புகள் கிடைத்த வருமானம்	923,195	590,328
<b>மொத்த ஏனைய வருமானம்</b>	<b>106,974,735</b>	<b>115,508,842</b>

19 நிர்வாகச் செலவினங்கள்	31.12.2019	31.12.2018
	ரூ.	ரூ.
தனிப்பட்ட செலவு	46,850,831	41,954,687
கட்டாயப் பங்களிப்புகள் - CPPS, EPF மற்றும் ESPS	4,500,999	3,149,081
கட்டாயப் பங்களிப்புகள் - ETF	1,125,250	788,778
பெறுமானத் தேய்வு - தலைமை காரியாலயம்	1,073,658	818,234
பணிக்கொடைச் செலவு - தலைமையகம் மற்றும் தோட்டம்	33,828,923	25,853,232
விற்பனைச் செலவுகள்	6,826,920	3,518,478
ஏனைய நிர்வாகச் செலவு - தலைமையகம் மற்றும் தோட்டம்	71,267,271	52,583,757
<b>மொத்த நிர்வாகச் செலவினங்கள்.</b>	<b>165,473,851</b>	<b>128,666,247</b>

20 நிதிச்செலவினங்கள்	31.12.2019	31.12.2018
	ரூ.	ரூ.
காசு மீதான கழிவு	5,049,882	4,694,004
தேயிலை தரகர் முற்பண வட்டி	3,767,109	4,620,075
வங்கிக் கட்டணங்கள்	72,139	50,177
வங்கி மேலதிகப் பற்று வட்டி மற்றும் காசுக் கழிவு	10,221,274	1,126,160
ஏனைய கடன் வட்டி - சிலாபம் பெருந்தோட்டம்	1,600,000	1,600,000
<b>மொத்த நிதிச்செலவினங்கள்</b>	<b>20,710,404</b>	<b>12,090,415</b>

### 21 வருமான வரி

வருமான வரிக் கணப்பீடுகள் இலங்கை அரசு பெருந்தோட்டங்கள் கூட்டுத்தாபனத்தின் வருடாந்த கணக்குகளில் கடந்த பதினெட்டு வருடங்களாக காட்டப்படவில்லை. இதன் காரணமாகவும் தொடர்ந்தேர்ச்சியான நடவடிக்கைகளும் எதிர்காலத்தில் வரியிடத்தக்க இலாபங்கள் கிடைக்காமல் போகலாம் என்றும் இ.அ.பெ.கூட்டுத்தாபனத்தினால் வருமான வரி செலுத்தப்படாதிருக்கலாம் என ஊகிக்க முடிகின்றது. கடந்த இருபத்திரண்டு வருடங்களுள் (1995 - 2016) வெறும் நான்கு வருடங்களிலேயே கூட்டுத்தாபனம் இலாபம் உழைத்துள்ளது.

## இலங்கை அரசு பெருந்தோட்டங்கள் கூட்டுத்தாபனம் நிதிக்கூற்றுக்கான குறிப்புகள்

### 22 தொடர்புடைய திறத்தவர் பரிமாற்றங்கள்

அரசு மற்றும் அரசு கட்டுப்பாட்டிலுள்ள நிறுவனங்களுடனான பரிமாற்றங்கள் கூட்டுத்தாபனத்தின் சாதாரண தொழிற்பாடுகளின் போது தொடர்புடைய திறத்தவர்களுடன் பரிமாற்றங்களை மேற்கொள்கின்றது. தொடர்புடைய திறத்தவர்களுள் இலங்கை அரசாங்கம் (கூட்டுத்தாபனத்தின் அறுதி உரிமை உடையது), பல்வேறு அரசாங்க திணைக்களங்கள் மற்றும் அரசு கட்டுப்பாட்டிலுள்ள நிறுவனங்கள் உள்ளடங்குகின்றன. கூட்டுத்தாபனத்தினால் அரசு மற்றும் அரசு கட்டுப்பாட்டிலுள்ள நிறுவனங்களுடன் நடத்தும் பரிமாற்றங்கள் மற்றும் ஏற்பாடுகள் தனிப்பட்ட வகையில் முக்கியமானவை. என்றாலும், தனிப்பட்ட ரீதியாகவன்றி கூட்டாக மேற்கொள்ளும் பரிமாற்றங்களின் விபரம் வருமாறு.

	2019 ரூ	2018 ரூ
<b>நிலுவையிலுள்ள மீதிகள்</b>		
<b>பின்வரும் நிறுவனங்களுக்கு செலுத்த வேண்டியவை</b>		
அரசு வளங்கள் முகாமைத்துவ கூட்டுத்தாபனம்	28,709,029	28,709,029
உரக் கூட்டுத்தாபனம்	35,931,679	35,931,679
சிலாபம் பெருந்தோட்டங்கள்	34,810,959	31,610,959
வரையறுக்கப்பட்ட லங்கா கணிய மணல்	25,000,000	25,000,000
எல்கடுவ பெருந்தோட்டம்	172,137	172,137
ஐனதா தோட்டங்கள் அபிவிருத்தி சபை (JEDB)	97,709,342	97,709,342
பேர்த் தோட்டம்	6,932,399	6,932,399
<b>பின்வருவனவற்றிலிருந்து பெறத்தக்கவை</b>		
எல்கடுவ பெருந்தோட்டம்	1,916,092	1,916,092
ஐனதா தோட்டங்கள் அபிவிருத்தி சபை (JEDB)	41,071,407	41,071,407
ஐனதா தோட்டங்கள் அபிவிருத்தி சபை (JEDB)	1,668,269	1,668,269

### 23 எதிர்பாரா பொறுப்புக்கள் மற்றும் கடப்பாடுகள்

குறித்த திகதியில் செலுத்தப்படாத ஊ.சே.நி, ஊ.ந.நி மற்றும் பணிக்கொடை தொடர்பாக இ.அ.பெ.கூட்டுத்தாபனத்தின் முகாமைத்துவத்துக்கு எதிராக 516 சட்ட வழக்குகள் தாக்கலிடப்பட்டிருந்தன. இவ்வழக்குகளில் செலுத்தப்படாதிருந்த ஊ.சே.நி, ஊ.ந.நி மற்றும் பணிக்கொடைகளைக் கோரி தாக்கலிட்ட வழங்குகளும் உள்ளடங்குகின்றன. இவ்வழக்கில் வெற்றிபெறுவது சாத்தியமானது மாத்திரமே, ஆனால் சாத்தியமற்றதாகவும் இருக்கலாம் என கூட்டுத்தாபனத்தின் சட்டத்தரணிகள் ஆலோசனை வழங்கினார்கள். அதற்கேற்ப, ஏதேனும் எதிர்பாரா பொறுப்புக்கு இந்நிதிக்கூற்றுக்களில் ஏற்பாடுகள் செய்யவில்லை. எனினும், 2019 ஆம் ஆண்டிலும், திறைசேரியிலிருந்து கிடைக்கப்பெற்ற நிதிகளிலிருந்து பொறுப்புக்களின் ஒரு பகுதியை இ.அ.பெ.கூட்டுத்தாபனத்தின் வசூலிப்பதும், அதற்கானவாக 2017.01.01 ஆம் திகதியிலிருந்து மாதாந்த அடிப்படையில் இத்தகைய பொறுப்புக்களை செலுத்துவதற்கான நடவடிக்கைகள் மேற்கொள்ளப்பட்டுள்ளன. அத்துடன், 2017 ஆம் ஆண்டில் ஊ.சே.நி மற்றும் ஊ.ந.நி பங்களிப்புகள் எவ்வித தாமதமுமின்றி 2019 ஜூலை வரைய முறையாக செலுத்தப்பட்டது.

### 24 ஐந்தொகை திகதிக்கு பின்னரான நிகழ்வுகள்

ஐந்தொகை திகதிக்கு பின்னரான அனைத்து முக்கிய நிகழ்வுகளும் கருத்திற்கொள்ளப்பட்டதுடன் நிதிக்கூற்றுக்களுக்கான பொருத்தமான சீராக்கல்கள் மற்றும்

### 25 முந்திய வருட சீராக்கல்கள்

முந்திய வருட சீராக்கல்கள் கீழுள்ள பரிமாற்றங்களை உள்ளடக்குவதுடன்

விபரங்கள்	2019 ரூ	2018 ரூ
சம்பள நிலுவைகள்	-	641,567
ஊ.சே.நி/ ஊ.ந.நி மிகை கட்டணங்கள்	-	439,572
பணிக்கொடை (மிகைக்கட்டணங்கள், குறைந்த/ மிகை	163,532,580	-
ஏனைய செலவினங்கள்/ சீராக்கல்கள்	10,158,950	-
<b>மொத்தம்</b>	<b>173,691,530</b>	<b>1,081,138</b>

எனது இல. PAL/C/SLSPC/01/2019/18

2022 ஜூலை 01 ஆம் திகதி

தலைவர்,

இலங்கை அரசு பெருந்தோட்டக் கூட்டுத்தாபனம்.

இலங்கை அரசு பெருந்தோட்டக் கூட்டுத்தாபனத்தின் 2019 ஆம் ஆண்டு திசம்பர் மாதம் ஆ 31ம் திகதியுடன் முடிவடைந்த ஆண்டிற்கான சட்டம் மற்றும் ஒழுங்குபடுத்தற் தேவைகள் தொடர்பான ஆம் இலக்க தேசிய 19 ஆம் ஆண்டின் 2018 ஆம் உறுப்புரையின் 12 கணக்காய்வுச் சட்டத்தின்பிரகாரம் கணக்காய்வாளர் தலைமை அதிபதியின் அறிக்கை.

குறித்த அறிக்கையை இத்துடன் சமர்ப்பிக்கின்றேன்.

ஒப்பம்

டப்ளியூ.பீ.சி விக்ரமரத்ன

கணக்காய்வாளர்

பிரதிகள் - (1) செயலாளர் - பெருந்தோட்ட அமைச்சு

(2) செயலாளர் - நிதி அமைச்சு

எனது இல. PAL/C/SLSPC/01/2019/18

2022 ஜூலை 01 ஆம் திகதி

தலைவர்,

இலங்கை அரசு பெருந்தோட்டக் கூட்டுத்தாபனம்

இலங்கை அரசு பெருந்தோட்டக் கூட்டுத்தாபனத்தின் 2019 ஆம் ஆண்டு திசம்பர் மாதம் ஆ 31ம் திகதியுடன் முடிவடைந்த ஆண்டிற்கான சட்டம் மற்றும் ஒழுங்குபடுத்தற் தேவைகள் தொடர்பான ஆம் இலக்க தேசிய 19 ஆம் ஆண்டின் 2018 ஆம் உறுப்புரையின் 12 கணக்காய்வுச் சட்டத்தின்பிரகாரம் கணக்காய்வாளர் தலைமை அறிக்கை.

## 1. நிதிக்கூற்று

### 1.1 பாதகமான கருத்து

இலங்கை அரசு பெருந்தோட்டக் கூட்டுத்தாபனத்தின் 2019 ஆம் ஆண்டு திசம்பர் மாதம் 31 ஆந் திகதியிலுள்ளவாறு நிதிநிலைமைக் கூற்று மற்றும் அத்திகதியில் முடிவடைந்த வருடத்திற்கான வருமானக்கூற்று, பங்குரிமை மாற்றற் கூற்று மற்றும் காசுப் பாய்ச்சற் கூற்று, மற்றும் முக்கியமான கணக்கீட்டுக் கொள்கைகள் மற்றும் ஏனைய விபரங்களையும், சாராம்சத்தையும் உள்ளடக்கிய 2019 திசம்பர் 31 ஆந் திகதிக்கு முடிவடைந்த வருடத்திற்கான நிதிக் கூற்றானது இலங்கை சனநாயக சோசலிசக் குடியரசின் அரசியலமைப்பின் 154 (1) ஏற்பாடுகளுடன் இணைத்து வாசிக்கப்பட வேண்டிய 2018 ஆம் ஆண்டு 19 ஆம் இலக்க தேசிய கணக்காய்வுச் சட்டம் மற்றும் 1971 ஆம் ஆண்டு 38 ஆம் இலக்க நிதிச் சட்டத்தின் ஒழுங்கு விதிகளின் பிரகாரம் கணக்காய்விற்குட்படுத்தியுள்ளது. கூட்டுத்தாபனத்தின் வருடாந்த அறிக்கையுடன் வெளியிடப்பட வேண்டுமென நான் கருதும் எனது கருத்துரைகளும், அவதானிப்புரைகளும் இந்த அறிக்கையில் உள்ளன. அரசியலமைப்பின் 154(6) ஆம் உறுப்புரையின் பிரகாரம் எனது அறிக்கை உரிய காலத்தில் நாடாளுமன்றத்துக்கு சமர்ப்பிக்கப்படும்.

எனது அறிக்கையின் பாதகமான கருத்துக்கான அடிப்படை எனும் பகுதியில் கலந்துரையாடியுள்ள விடயங்களின் முக்கியத்துவத்தினால், 2019 திசம்பர் 31 ஆம் திகதியிலுள்ளவாறு நிதிநிலைமை மற்றும் அத்திகதியில் முடிவடைந்த வருடத்திற்கான நிதிநிலைமை, மற்றும் அத்திகதியில் முடிவடைந்த வருடத்திற்கான நிதி நடவடிக்கைகள் மற்றும் காசுப்பாய்ச்சல் என்பவற்றில் இலங்கைக் கணக்கீட்டு தரநியமங்களுக்கேற்ப உண்மையும் நியாயத்துவமும் வெளிப்படுத்தப்படவில்லை என்பதே எனது கருத்தாகும்.

### 1.2 பாதகமான கணக்காய்வு கருத்துக்கான அடிப்படை

#### 1.2.1 இலங்கைக் கணக்கீட்டு நியமங்களுடன் இணங்கியொழுகாமை

(அ) இலங்கைக் கணக்கீட்டு நியமம் - 13 இன் 37 ஆவது பந்தியின் பிரகாரம், கூட்டுத்தாபனத்திற்குரிய இறையில நிலங்கள் மற்றும் 14 தோட்டங்களிற்கு உரித்தான 10,917 ஹெக்டயர் நிலங்களின் பெறுமதி கணக்கில் வைக்கப்பட்டிருக்கவில்லை.

(ஆ) இலங்கைக் கணக்கீட்டு நியமம் - 16 இன் 37 ஆவது பந்தியின் பிரகாரம், ஒரே இயல்பு மற்றும் பாவனையுடன் கூடிய சொத்துக்களை மாத்திரம் வகைப்படுத்தி கணக்கு வைக்கப்பட வேண்டுமென காட்டப்பட்டிருந்தாலும், மீளாய்வுக்குட்படுத்துகின்ற வருடத்தின் நிதி நிலைமைக்கூற்றில் கூட்டுத்தாபனத்துக்கு உரித்தான தோட்டங்களில் இருக்கின்ற கணினிகள், உபகரணங்கள், தளபாடங்கள் மற்றும் பொருத்தல்கள் போன்ற அனைத்து வகையான நிரந்தர சொத்துக்களும் உபகரணங்கள், தளபாடங்கள் மற்றும் பொருத்தல்கள் என்ற தனியான விடயத்தின் கீழ் நிதி நிலைமைக் கூற்றில் காட்டப்பட்டிருந்தன.

(இ) இலங்கைக் கணக்கீட்டு நியமம் - 40 இன் 75 (அ) பந்தியின் பிரகாரம் முதலீட்டுச் சொத்துக்களைக் கணக்கிடுவதற்குப் பயன்படுத்துகின்ற மாதிரிப் படிவத்தை நிதிக் கூற்றுக்களின் மூலம் வெளிப்படுத்த வேண்டியிருந்தாலும், கூட்டுத்தாபனத்தின் மீளாய்வுக்கு உட்படுத்துகின்ற நிதிக் கூற்றுக்கேற்ப வெளிப்படுத்தப்பட்டுள்ள முதலீட்டுச் செலவு அல்லது நியாயப் பெறுமதி என்ற இரண்டு படிவங்களில் எந்தப் படிவம் பயன்படுத்தப்பட்டுள்ளதென வெளிப்படுத்தப்பட்டிருக்கவில்லை என்பதுடன், 1992 ஆம் ஆண்டு பிரதேச தோட்டக் கம்பனிகளின் ஐந்தொகையில் காட்டப்பட்டிருந்த அதே பெறுமதி, அதாவது, ரூபா. 1,612 மில்லியன் மீளாய்வுக்கு உட்படுத்துகின்ற வருட நிதி நிலைமைக் கூற்றின் முதலீட்டுச் சொத்துக்கள் எனும் விடயத்தின் கீழ் காட்டப்பட்டிருந்தது.

(ஈ) இலங்கைக் கணக்கீட்டு நியமம் - 40 இன் 75 (ஏ) மற்றும் 78 ஆம் பந்திகளின் பிரகாரம், ரூபா. 1,612 மில்லியன் பெறுமதியான முதலீட்டு ஆதனத்தின் (குத்தகைக்கு விடப்பட்ட தோட்டங்கள்) கொள்வனவு, நிர்மாணிப்பு, அபிவிருத்தி அல்லது குறித்த ஆதனத்தின் திருத்தம், பராமரிப்பு அல்லது மேம்படுத்தல்களுக்கான ஒப்பந்தக் கடப்பாடுகள் மற்றும் முதலீட்டு ஆதனத்தின் விபரம் என்பவற்றை நியாயப் பெறுமதியில் நம்பகத் தன்மையுடன் தீர்மானித்து வெளிப்படுத்த வேண்டுமென்றிருந்தாலும், 1982 பெப்ரவரி 27 ஆம் திகதியுடைய 181/12 ஆம் இலக்க அதிவிஷேட வர்த்தமானி அறிவித்தல் மூலம் வழங்கப்பட்டுள்ள ஆதனங்கள் பற்றி எவ்விதமான வெளிப்படுத்தல்களும் கூட்டுத்தாபனத்தினால் வெளிப்படுத்தப்பட்டிருக்கவில்லை.

(உ) இலங்கைக் கணக்கீட்டு நியமம் - 16 இன் 31 ஆம் பந்தியின் பிரகாரம், விவசாய நடவடிக்கைகளுடன் தொடர்புடைய தாங்கி உயிரியல் சொத்துக்களை நிதி நிலைமைக் கூற்றில் ஆதனம், பொறி மற்றும் உபகரணங்கள் எனும் விடயத்தின் கீழ் தனியொரு விடயமாக முன்வைத்திருக்க வேண்டுமென்றிருந்தாலும், அவை உயிரியல் சொத்துக்களின் கீழ் காட்டப்பட்டிருந்தன.

(ஊ) இலங்கைக் கணக்கீட்டு நியமம் - 41 இன் 43, 44 மற்றும் 45 ஆம் பந்திகளின் பிரகாரம் உயிரியல் சொத்துக்களின் விபரங்களை முதிர்ச்சியடைந்த மற்றும் முதிர்ச்சியடையாத பயிர்ச்செய்கை என வெவ்வேறாகக் காண்பிக்க வேண்டுமென்றிருந்தாலும், மீளாய்வுக்கு உட்படுத்துகின்ற வருடத்தின் நிதி நிலைமைக் கூற்றில் நடைமுறை அல்லாத சொத்துக்களின் கீழ் வெளிப்படுத்தியிருந்த ரூபா. 169,202,749 பெறுமதியான உயிரியல் சொத்துக்களை அவ்வாறு வகைப்படுத்தி முன்வைக்கப்பட்டிருக்கவில்லை.

(எ) இலங்கைக் கணக்கீட்டு நியமம் - 41 இன் 4 ஆவது பந்தியின் பிரகாரம், காட்டுப் பயிர்ச் செய்கையினை நுகரத்தக்க உயிரியல் சொத்துக்களின் கீழ் கணக்கு வைக்க வேண்டுமென்றிருந்தாலும், ரூபா. 30,313,346 பெறுமதியான காட்டுப் பயிர்ச்செய்கை தாங்கி உயிரியல் சொத்தின் கீழ் கணக்கு வைக்கப்பட்டிருந்தது.

(ஏ) இலங்கைக் கணக்கீட்டு நியமம் - 07 இன் (இலங்கை நிதி அறிக்கையிடல் நியமங்கள்) 07 ஆவது பந்தியின் (அ) மற்றும் (ஆ) உப பிரிவுகளின் பிரகாரம், நிதிக் கூற்றில் பிணை வைக்கப்பட்டுள்ள சொத்துக்கள் சம்பந்தமாக போதியளவிலான வெளிப்படுத்தல்கள் மேற்கொள்ள வேண்டுமென்றிருந்தாலும், மீளாய்வுக்குட்படுத்தும் வருடத்தில் வங்கி மேலதிகப் பற்றுக்கு பிணையாக வைக்கப்பட்ட நிலையான வைப்புக்களுக்கிரிய நிதிக் கூற்றுக்கள் தொடர்பாக எவ்வித வெளிப்படுத்தல்களும் மேற்கொள்ளப்பட்டிருக்கவில்லை.

(ஐ) இலங்கைக் கணக்கீட்டு நியமம் - 19 இன் 57 ஆவது பந்தியின் பிரகாரம், நிறுவன ஊழியர்களின் சேவைக் காலத்தினைக் கணக்கிடும் போது உள்ளபடியான முறை பயன்படுத்தப்பட வேண்டுமென்றிருந்தாலும், கூட்டுத்தாபனத்தினால் அதன் நன்மைகளைக் கணக்கிடும் போது உள்ளபடியான முறை பயன்படுத்தப்படவில்லை.

### 1.2.2 கணக்கீட்டுக் கொள்கைகள்

நிதிக் கூற்றுக்களுக்கான குறிப்புரைகளின் 3.1.4.2 ஆம் இலக்கக் கணக்கீட்டுக் கொள்கைகளுக்கு அமைவாக, நுகரத்தக்க உயிரியற் சொத்துக்கள் நியாயப் பெறுமதியில் மதிப்பிடப்பட்டுள்ளதாக காட்டப்பட்டிருந்தாலும், 2012 ஆம் வருடத்தில் இருந்த ரூபா. 3,312,160,200 பெறுமதியான உயிரியல் சொத்துக்களையும், அவ்வாறே 2018 ஆம் ஆண்டில் மூலதனமாக்கப்பட்ட ரூபா. 2,420,933 பெறுமதியான உயிரியல் சொத்துக்களையும் நியாயப் பெறுமதியில் மதிப்பிட்டு கணக்கில் வைக்கப்பட்டிருக்கவில்லை. மேலும், இவ்வாறு நியாயப் பெறுமதியில் மதிப்பிட்டு கணக்கு வைப்பதற்குப் பதிலாக கூட்டுத்தாபனத்துக்குச் சொந்தமான 11 தோட்டங்களின் 726.73 ஹெக்டயர் நிலப்பரப்பு முழுவதிலும் பரவலாக இருக்கின்ற பயிர்ச்செய்கைகள் மீளாய்வுக்குட்படுத்துகின்ற வருட முடிவில் நூற்றுக்கு 4 வீதமாக அதாவது ரூபா. 1,101,536 வினால் தேய்மானமிட்டு கணக்கு வைக்கப்பட்டிருந்தமையினால் கூட்டுத்தாபனத்தின் நடடமும் அந்தப் பெறுமதியினால் மிகைப்படுத்தி கணக்கிடப்பட்டிருந்தது.

### 1.2.3 கணக்கீட்டுக் குறைபாடுகள்

(அ) மீளாய்வுக்கு உட்படுத்தும் வருடத்தில் ரூபா. 6,189,400 பெறுமதியான குத்தகை வாடகை வருமானம் கூட்டுத்தாபனத்தினால் இனங்காணப்படாதிருந்ததனால், அந்தப் பெறுமதியினால் கூட்டுத்தாபனத்தின் நடடமானது மிகைப்படுத்தி கூறப்பட்டிருந்ததுடன் நடைமுறைச் சொத்துக்கள் குறைந்திருந்தன.

(ஆ) கூட்டுத்தாபனத்தின் மொத்த இருப்புப் பெறுமதியில் நூற்றுக்கு 72 சதவீதத்தினைப் பிரதிநிதித்துவப்படுத்தும் கெலேபொக்க, ரங்கல மற்றும் மிட்லன்ட் தோட்டங்களிலும் தரகர்களிடமும் இருக்கின்ற ரூபா. 45,238,955 பெறுமதியான தயாரிக்கப்பட்ட தேயிலை இருப்பினையும் அவ்வாறே ரூபா. 1,609,054 பெறுமதியான நுளம்புக் கம்பிகளின் இருப்பினையும் பௌதீக ரீதியாக உறுதிப்படுத்தாது 2017 ஆம் ஆண்டின் புத்தகப் பதிவேட்டுப் பெறுமதி அடிப்படையில் நிதிக் கூற்று தயார் செய்யப்பட்டிருந்தது.

(இ) நிதி நிலைமைக் கூற்றில் நடைமுறைச் சொத்துக்களின் கீழ் கடன்படுநர் மீதியுடன் ஆறு தோட்டங்களின் ரூபா. 8,051,222 பெறுமதியான நாற்று நடுகை சேர்க்கப்பட்டிருந்தது. என்றாலும், குறித்த நாற்று நடுகைகள் பௌதீக ரீதியாக இல்லாதிருந்ததனால் அல்லது காலாவதியாகி இருப்பதனால் அவற்றின் பெறுமதி பூச்சியப் பெறுமதியை அடைந்திருந்தது.

(ஈ) கூட்டுத்தாபனத்தின் 04 தோட்டங்களின் ஊழியர் சேமலாப நிதியம் மற்றும் ஊழியர் நம்பிக்கை நிதியம் தொடர்பாக நீதிமன்றத்தில் செலுத்தப்பட்ட ரூபா. 61,393,076 மற்றும் ரூபா. 5,098,723 பெறுமதியான பணத் தொகையானது 05 வருடங்களுக்கு மேற்பட்ட காலமாக பிழையாக வகைப்படுத்தி நிதிய வைப்பாக பெறத்தக்க வணிக வருமானங்களினுள் உள்ளடக்கப்பட்டுள்ளதுடன், அவற்றை செலுத்த வேண்டிய ஊழியர் சேமலாப நிதியம் மற்றும்

ஊழியர் நம்பிக்கை நிதியத் தொகைகளிலிருந்து நீக்கப்படாமை காரணமாக அந்தப் பெறுமதியினால் நடைமுறைச் சொத்துக்களும் நடைமுறைப் பொறுப்புக்களும் அதிகரித்திருந்தன. மேலும், இவ்வாறு செலுத்தப்பட்ட மிகை விதிப்பனவுகள் செலுத்த வேண்டிய ஊழியர் சேமலாப மிகை விதிப்புக் கணக்கிலிருந்தும் ஊழியர் நம்பிக்கை நிதியத்தின் மிகை விதிப்புக் கணக்கிலிருந்தும் நீக்குவதற்கு கூட்டுத்தாபனம் நடவடிக்கை எடுக்கப்பட்டிருக்கவில்லை.

(உ) கூட்டுத்தாபனம் பணிக்கொடைக்கென ஒதுக்கிய ரூபா. 80,087,086 பெறுமதியான தொகையை வருடத்தின் செலவினமாக கருதாது அதனை முந்திய வருடத்தின் இலாபத்துடன் சீராக்கம் செய்ததன் காரணமாக மீளாய்வு வருடத்தில் நட்டமானது அப்பெறுமதியினால் குறைத்துக் கணக்கிடப்பட்டிருந்தது.

(ஊ) நாட்டைக் கட்டியெழுப்புதல் வரியின் கீழ் வரியிடப்பட வேண்டிய ரூபா. 32,201,293 பெறுமதியான தேயிலை விற்பனை வருமானத்தை நாட்டைக் கட்டியெழுப்புதல் வரியினைக் கணக்கிடும் போது கருத்திற்கொள்ளப்படாமையினால், நாட்டைக் கட்டியெழுப்புதல் வரிச் செலவு ரூபா. 644,025 இனால் குறைந்திருந்தது.

#### 1.2.4 இணக்கமற்ற கூட்டுப்பாட்டுக் கணக்குகள்

(அ) உள்ளகத் தோட்ட நிர்வாகக் கணக்குகளில் வரவு மற்றும் செலவு மீதிகளுக்கிடையில் ரூபா. 1,930,180 வித்தியாசம் அவதானிக்கப்பட்டுள்ளது.

(ஆ) பிரதான காரியாலயம் மற்றும் தோட்டங்களுக்கிடையில் இடம்பெறுகின்ற பொருள் மற்றும் பணப் பரிமாற்றங்களுக்கென நிர்வகிக்கப்படுகின்ற நடைமுறைக் கணக்கினுள் ஒவ்வொன்றுடன் குறைநிரப்பாத ரூபா. 11,837,880 பெறுமதியான வித்தியாசம் அவதானிக்கப்பட்டது.

#### 1.2.5 விவரிக்கப்படாத வித்தியாசங்கள்

(அ) நிதி நிலைமைக் கூற்றில் நடைமுறை அல்லாத சொத்துக்களின் கீழ் காட்டப்பட்டுள்ள தாங்கி உயிரியல் சொத்துக்கள் மற்றும் ஆதனம், பொறி, உபகரணம் ஆகிய சொத்துக்களின், நிலையான சொத்துப் பதிவேடு மற்றும் உரிய சொத்துக்களின் பேரேட்டுக் கணக்குகளுக்கிடையில் முறையே ரூபா. 12,147,223 மற்றும் ரூபா. 105,876,078 பெறுமதியான வித்தியாசங்கள் அவதானிக்கப்பட்டன.

(ஆ) கூட்டுத்தாபனத்தின் பேரேட்டுக் கணக்கிற்கு அமைவாகவும் நிதிக் கூற்றுக்கு அமைவாகவும் பிரதான அலுவலகத்தின் காணிகளின் பெறுமதியில் ரூபா. 1,645,340 பெறுமதியான வித்தியாசம் அவதானிக்கப்பட்டது.

(இ) மீளாய்வுக்கு உட்படுத்தும் வருட இறுதியில் ஏனைய ஊடு பயிர்களுக்காக சேர்த்துக்கொள்ளப்பட்ட பெறுமதியானது பேரேட்டுக்கு அமைவாகவும் உயிரியல் சொத்துக்களின் ஏட்டுக்கு அமைவாகவும் ரூபா. 884,517 ஆக இருந்தாலும், நிதிக் கூற்றுக்கு அமைவாக குறித்த மீதி ரூபா. 582,224 ஆக இருந்ததனால் இவ்விரு மீதிகளுக்கும் இடையில் ரூபா. 302,293 பெறுமதியான வித்தியாசம் அவதானிக்கப்பட்டது.

(ஈ) மீளாய்வுக்கு உட்படுத்தும் வருடத்தின் பேரேட்டுக்கு அமைவாக மூலதனமாக்கப்பட்ட காட்டுப் பயிர்ச் செய்கையின் மீதியும் உயிரியல் சொத்துக்களின் ஏட்டுக்கு அமைவான மீதிக்கும் இடையில் ரூபா. 192,299 வித்தியாசம் அவதானிக்கப்பட்டது.

(உ) கூட்டுத்தாபனத்தினால் பணிக்கொடைகளுக்காக ஒதுக்கப்பட்ட மற்றும் செலுத்த வேண்டிய பணிக்கொடையைக் கணக்கிடுவதானது நிதிக் கூற்றுக்கு அமைவாகவும் கணக்காய்வாளரின் கணிப்பீட்டுக்கும் இடையில் முறையே ரூபா. 142,418,900 மற்றும் ரூபா. 75,436,147 வித்தியாசம் அவதானிக்கப்பட்டது.

(ஊ) நிதிக்கூற்றுக்கு அமைவாக பணிக்கொடைக்காக செலுத்தப்பட்ட காசு மீதி மற்றும் கணக்காய்வுக்காக பிரதான அலுவலகத்தினால் சமர்ப்பிக்கப்பட்ட துணையேடுகள் மற்றும் குறிப்புக்களுக்கு அமைவாக அந்த நிலுவைகளுக்கிடையில் ரூபா. 3,489,937 பெறுமதியான வித்தியாசம் அவதானிக்கப்பட்டது.

#### 1.2.6 பெறத்தக்க மற்றும் செலுத்த வேண்டிய கணக்குகள்

(அ) நிதி நிலைமைக் கூற்றில் நடைமுறைச் சொத்துக்களின் கீழ் காட்டப்பட்டுள்ள ரூபா. 169,015,969 பெறுமதியான கடன்பட்டோர் நிலுவைகளில், 03 மற்றும் 04 வருடங்களுக்கு இடைப்பட்ட நிலுவையானது ரூபா. 1,199,583 எனும் நூற்றுக்கு 0.7 வீதமாக இருப்பதுடன், 05 வருடங்களுக்கு மேற்பட்ட நிலுவை ரூபா. 83,908,608 எனும் நூற்றுக்கு 50 சதவீதமாக இருப்பதுடன், இக் கடன் நிலுவைகளை மீளாய்வுக்கு உட்படுத்துகின்ற வருடத்தில் மீள அறவிடுவதற்குத் தேவையான நடவடிக்கைகள் மேற்கொள்ளப்பட்டிருக்கவில்லை என்பதால் அவற்றை அறவிடுவது தொடர்பாக நிச்சயமற்ற தன்மை இருந்தது.

(ஆ) 2014 ஒக்தோபர் 15 ஆம் திகதி கூட்டுத்தாபனத்தினால் உடன்படிக்கை ஒன்றை கைச்சாத்திடாது ரூபா 6 மில்லியன் பெறுமதியான கடன் தொகை அல்கட்டுவ தோட்டக் கம்பனிக்கு வழங்கி இருந்ததோடு, குறித்த கம்பனி 2015 ஆம் ஆண்டிலிருந்து இக்கடனைச் செலுத்துவதை புறக்கணித்து வருவதன் காரணமாக அறவிடுவதற்கு எஞ்சியிருக்கும் நிலுவையான ரூபா. 1,916,092 வினை ஐயக்கடனாக ஒதுக்குவதற்கு கூட்டுத்தாபனம் நடவடிக்கைகள் ஏதும் மேற்கொள்ளப்பட்டிருக்கவில்லை.

(இ) 2010 மற்றும் 2011 வருடங்களுக்குரிய ஓபல்கல தோட்டத்தின் மரங்களுக்கான விலைமனுக் கோரல் முற்பண வைப்பின் மொத்தத் தொகையான ரூபா. 786,379 வினை மீளாய்வுக்கு உட்படுத்துகின்ற வருடத்தின் முடிவிலும் தீர்ப்பதற்கான நடவடிக்கைகள் மேற்கொள்ளப்பட்டிருக்கவில்லை.

#### 1.2.7 கணக்காய்விற்கான சான்றுகள் காணப்படாமை

(அ) நிதி நிலைமைக்கூற்றில் ஆதனம், பொறி, உபகரணங்களின் கீழ் இருக்கின்ற ரூபா. 1,016,872,943 பெறுமதியான சொத்துக்களுள், ரூபா. 649,377,817 பெறுமதியான காணிகள் மற்றும் ரூபா. 175,008,452 பெறுமதியான கட்டிடங்களின் உரிமையை உறுதிப்படுத்துவதற்கு உறுதி ஆவணம்/ அனுமதிப் பத்திரம், மதிப்பீட்டு அறிக்கை, வரிக்கணிப்புக் கட்டண அறிக்கை போன்ற சான்றிதழ்களோ, ரூபா. 146,868,093 பெறுமதியான வாகனங்களின் உரிமையை உறுதிப்படுத்துவதற்கான பதிவுச் சான்றிதழோ கணக்காய்வுக்கு சமர்ப்பிக்கப்பட்டிருக்கவில்லை.

(ஆ) நிதி நிலைமைக் கூற்றில் ஆதனம், பொறி மற்றும் உபகரணங்களின் கீழ் முந்திய வருடங்களிலிருந்து முன்கொணரப்பட்டுள்ள ரூபா. 1,645,340 பெறுமதியான முகமைத்துவச் செலவுகளை உறுதிப்படுத்துவதற்குத் தேவைப்படும் சான்றுகள் ஏதும் கணக்காய்வுக்கு சமர்ப்பிக்கப்பட்டிருக்கவில்லை.

(இ) கடந்த வருடம் டிசம்பர் 31 ஆம் திகதியிலுள்ளவாறு நிலையான சொத்துப் பதிவேட்டில் காட்டப்பட்டிருந்த ரூபா. 15,906,831 பெறுமதியான நிலையான சொத்துக்கள் மீளாய்வு வருடத்தில் நிலையான சொத்துக்களுக்கான ஏடுகளிலிருந்து நீக்கப்பட்டிருந்ததுடன், அவ்வாறு நீக்குவதற்கு ஏதுவான காரணங்கள் நிலையான சொத்துப் பதிவேட்டில் குறிப்பிட்டிருக்கவில்லை.

(ஈ) நிதி நிலைமைக் கூற்றில் நடைமுறை அல்லாத சொத்துக்களின் கீழ் காட்டப்பட்டிருந்த ரூபா. 3,314,581,133 பெறுமதியான நுகரத்தக்க உயிரியல் சொத்துக்கள் மற்றும் ரூபா. 169,202,749 பெறுமதியான தாங்கி உயிரியல் சொத்துக்கள்

என்பவற்றின் மீதிகளை உறுதிப்படுத்துவதற்குத் தேவையான ஆவணங்கள் மற்றும் தகவல்கள் கணக்காய்வுக்கு சமர்ப்பிக்கப்பட்டிருக்கவில்லை.

(உ) நிதி நிலைமைக் கூற்றில் நடைமுறைச் சொத்துக்களின் கீழ் வெளிப்படுத்தப்பட்டுள்ள ரூபா.46,610,451 பெறுமதியான கடன்பட்டோர் மீதியினை உறுதிப்படுத்துவதற்குத் தேவையான ஆவணப்படுத்தப்பட்ட சான்றுகள் கூட்டுத்தாபனத்தில் இருக்கவில்லை.

(ஊ) கூட்டுத்தாபனத்தின் ரூபா. 58,904,418 பெறுமதியான கடன்கொடுத்தோர் நிலுவைகள், மற்றும் 21 கடன்பட்டோர் நிலுவைகளின் மொத்தமான ரூபா. 121,684,524 வினை உறுதிப்படுத்துவதற்கும் பிற்காலத்தில் அதனை தீர்ப்பனவு செய்தமைக்குமான அறிக்கை கணக்காய்வுக்கு சமர்ப்பிக்கப்பட்டிருக்கவில்லை.

(எ) 2012 ஆம் வருடத்திற்கு முன்பிருந்தே இருந்து வருகின்ற, மீளாய்வுக்கு உட்படுத்தும் வருடத்திலும் நிதி நிலைமைக் கூற்றில் கடன்பட்டோர் மீதியிலிருந்து குறைத்துக் காண்பித்துள்ள தொகையான ரூபா. 47,537,070 வினை விஷேட பதிவழித்தலுக்கும் மற்றும் ரூபா. 1,591,349 வினை ஐயக்கடன் ஒதுக்கத்துக்கும் பாவித்த அடிப்படை தெளிவுபடுத்தப்படவில்லை என்பதனால் அதன் வழுவற்ற நிலைமையைப் பரீட்சிக்க முடியாதிருந்தது.

(ஏ) 2012 ஆம் வருடத்துக்கு முன்பிருந்தே இருந்து வருகின்ற ரூபா. 1,933,043 பெறுமதியான செயலற்ற கணக்கு மீதிகள் மீளாய்வு வருடத்திலும் நிதிநிலைமைக் கூற்றின் நடைமுறைப் பொறுப்பின் கீழ் ஏனைய செலுத்தல்கள் என காட்டப்பட்டிருந்ததுடன் இந்நிலுவையை உறுதிப்படுத்துவதற்கு தொடர்புடைய எத்தகைய ஆவணங்களோ விபரங்களோ கணக்காய்வுக்கு சமர்ப்பிக்கப்பட்டிருக்கவில்லை.

(ஐ) 2006 ஆம் வருடத்திலிருந்து 12 தோட்டங்களுக்குரிய மீள்செலுத்த வேண்டிய விலைமனுக்கோரல் வைப்புக்களின் மீதியான ரூபா. 6,379,570 நிதிக்கூற்றின் நடைமுறைப் பொறுப்புக்களின் கீழ் மீளாய்வுக்கு உட்படுத்தும் வருடத்தில் காட்டப்பட்டிருந்ததுடன், அந்நிலுவையை உறுதிப்படுத்திக்கொள்வதற்கு எவ்வித சான்றுகளும் கணக்காய்வுக்கு சமர்ப்பிக்கப்பட்டிருக்கவில்லை.

(ஓ) பணிக்கொடைக்கான ஒதுக்கீட்டு மீதியைக் கணக்கிடும் போது வேறு செலவுகள் என கழித்துள்ள ரூபா. 3,140,202 மற்றும் ரூபா. 14,525,548 பெறுமதியான பணிக்கொடைக்காக செலுத்த வேண்டிய மிகை விதிப்பனவுக் கட்டணங்களை இனங்காண்பதற்கு ஆவணப்படுத்தப்பட்ட சான்றுகள் கணக்காய்வுக்கு சமர்ப்பிட்டிருக்கவில்லை.

(ஔ) பெறத்தக்க வணிக வருமானங்கள் எனும் விடயத்தில் உள்ளடக்கியுள்ள ரூபா. 3,567,597 பெறுமதியான வரவு மீதிக்கு ஏதுவான காரணங்கள் முன்வைக்கப்படாமையினால் மீளாய்வுக்கு உட்படுத்தும் வருடத்தில் வியாபார வருமதிகளின் நிலுவையின் வழுவற்ற நிலை தொடர்பில் கணக்காய்வில் திருப்திப்பட முடியாதிருந்தது.

இலங்கைக் கணக்காய்வு நியமங்களுக்கேற்ப (இ.க.நி) எனது கணக்காய்வினை மேற்கொண்டேன். இந்தக் கணக்காய்வு நியமங்களின் கீழ் எனக்கு வழங்கப்பட்டுள்ள பொறுப்புக்களை, இந்த அறிக்கையின் நிதிக் கூற்றுக்களைக் கணக்காய்வு செய்வது தொடர்பான கணக்காய்வாளரின் பொறுப்புக்கள் எனும் பகுதியில் மேலும் விபரித்துள்ளேன். எனது கருத்துரைக்கு ஒரு அடிப்படையை வழங்குவதற்காக என்னால் பெற்றுக்கொண்டுள்ள கணக்காய்வுச் சான்றுகள் போதுமானவை என்பதும் காலோசிதமானவை என்பதும் என நம்பிக்கையாகும்.

1.3 நிதிக் கூற்று தொடர்பாக முகாமை மற்றும் நிர்வாகத்தினைக் கொண்டு நடாத்தும் தரப்பினரின் பொறுப்புக்கள்.

இந்நிதிக்கூற்றினை இலங்கைக் கணக்காய்வு நியமங்களுக்கேற்ப தயாரிப்பதும் அதனை நியாயமான முறையில் முன்வைப்பதும் மோசடி அல்லது தவறுகளின் காரணமாக ஏற்படக்கூடிய பொருண்மையான பிறழ் கூற்றுக்களிலிருந்து விடுபட்ட நிதிக்கூற்றுக்களை தயாரிப்பதற்கு அவசியமான உள்ளகக் கட்டுப்பாடுகளை தீர்மானிப்பதும் முகாமையின் பொறுப்புக்களாகும்.

நிதிக் கூற்றினைத் தயாரிக்கும் போது கூட்டுத்தாபனத்தைத் தொடர்ந்து நடாத்திச் செல்வதற்கான இயலுமையைத் தீர்மானிப்பது முகாமையின் ஒரு பொறுப்பாக இருப்பதுடன், முகாமை கூட்டுத்தாபனத்தைக் கலைப்பதற்கோ அல்லது வேறு மாற்று வழி ஏதும் இல்லாதபட்சத்தில் அதன் தொழிற்பாடுகளை நிறுவத்துவதற்கோ தீர்மானித்தாலே அன்றி கூட்டுத்தாபனத்தின் தொடர்ச்சியான தொழிற்பாட்டினை கொண்டு நடாத்துவது என்ற அடிப்படையில் கணக்குகளை பேணுவதும் கூட்டுத்தாபனத்தின் தொடர்ச்சியான தொழிற்படுத்துவதுடன் தொடர்புடைய விடயங்களை வெளிப்படுத்துவதும் முகாமையின் பொறுப்பாகும்.

கூட்டுத்தாபனத்தை நிர்வகிக்கும் தரப்பினரே அதன் நிதி அறிக்கையிடல் செயற்பாடு சம்பந்தமான பொறுப்புக்களைக் கூற வேண்டும்.

2018 இன் 19 ஆம் இலக்க தேசிய கணக்காய்வு அதிகாரச்சட்டத்தின் 16(1) ஆம் உப பிரிவின் பிரகாரம் கூட்டுத்தாபனத்தின் வருடாந்த மற்றும் காலரீதியான நிதிக்கூற்றுக்களை தயாரிக்கக்கூடியவாறு அனைத்து வருமானங்கள், செலவினங்கள், சொத்துக்கள் மற்றும் பொறுப்புக்கள் தொடர்பான புத்தகங்கள் மற்றும் பதிவேடுகளை முறையாக பேணி வரல் வேண்டும்.

#### 1.4 நிதிக்கூற்றுக் கணக்காய்வு தொடர்பாக கணக்காய்வாளரின் பொறுப்பு

மொத்தத்தில், முழு நிதிக்கூற்றிலும் மோசடி அல்லது தவறினாலான அளவு சார்ந்த பிறழ்கூற்றேதும் இல்லையென்ற நியாயமான உறுதிப்படுத்தலை பெற்றுக்கொள்வதும் எனது கருத்துரையை உள்ளடக்கி கணக்காய்வாளர் அறிக்கைகையை சமர்ப்பிப்பதும் எனது குறிக்கோளாகும். நியாயமான உறுதிப்படுத்தலானது உயர்மட்ட உறுதிப்படுத்தலாக இருந்தாலும் குறித்த கணக்காய்வினை இலங்கைக் கணக்காய்விடல் தரநியமங்களுக்கமைவாக கணக்காய்விடும் போது, அது எப்போதும் அளவுசார்ந்த பிறழ்கூற்றுக்களை வெளிப்படுத்தும் என உத்தரவாதப்படுத்தப்படாது. மோசடி அல்லது தவறிலிருந்தோ, தனி அல்லது கூட்டுச் செல்வாக்கினாலோ பிறழ்கூற்றுக்கள் ஏற்பட முடியுமென்பதுடன், இந்நிதிக்கூற்றுக்களின் அடிப்படையில் எடுக்கப்படும் பொருளாதார தீர்மானங்களில் செல்வாக்கு செலுத்துமெனவும் எதிர்பார்க்கப்படுகின்றது.

இலங்கைக் கணக்காய்விடல் நியமதரங்களுக்கேற்ற விதத்திலான கணக்காய்வின் ஒரு பகுதியென்ற வகையில் நான் கணக்காய்வு முழுவதிலும் தொழில்சார் நீதியை பிரயோகிப்பதுடன் தொழில்சார் ஐயுறுவினை பேணுகின்றேன். மேலும்,

- மோசடி அல்லது தவறு போன்ற காரணங்களால் நிதிக்கூற்றுக்களில் ஏற்படக்கூடிய அளவுசார்ந்த பிறழ்கூற்றின் ஆபத்துக்களை அடையாளப்படுத்தும் போதும் மதிப்பீடு செய்யும் போதும் சூழ்நிலைக்கேற்ப கணக்காய்வு ஒழுங்குவிதிகளைத் திட்டமிடுவதன் மூலம் மோசடி அல்லது தவறின் காரணமாக ஏற்படக்கூடிய ஆபத்துக்களைத் தவிர்த்துக்கொள்வதற்காக போதியளவிலான பொருத்தமான கணக்காய்வுச் சான்றுகளை பெற்றுக்கொள்வது எனது கருத்துரைக்கு அடிப்படையாக இருக்கும். அளவு சார்ந்த பிறழ்கூற்றுக்களினால் இடம்பெறும் தாக்கத்தினை விட மோசடியின் விளைவினாலான தாக்கம் மிகவும் சக்தி வாய்ந்ததாக இருப்பதுடன், கருத்தொற்றுமை இன்மை, போலி ஆவணங்களைத் தயார்செய்தல், வேண்டுமென்றே

புறக்கணித்தல் அல்லது உள்ளகக் கட்டுப்பாட்டினை மீறுதல் என்பன ஒரு மோசடி ஏற்படுவதற்கு காரணமாக அமையும்.

- உள்ளகக் கட்டுப்பாட்டின் விளைத்திறன் தொடர்பாக கருத்தினை முன்வைக்கும் கருத்திலல்லாது, காலோசிதமான, பொருத்தமான கணக்காய்வுச் செயன்முறைகளைத் திட்டமிடுவதற்காக கூட்டுத்தாபனத்தின் உள்ளகக் கட்டுப்பாடு தொடர்பாக ஒரு விளக்கம் பெற்றுக்கொள்ளப்பட்டது.
- பயன்படுத்தப்பட்ட கணக்கீட்டுக் கொள்கைகள் மற்றும் கணக்கீட்டு மதிப்பீடுகளின் நியாயத்துவமும் முகாமையினால் வெளிப்படுத்தப்பட்ட தொடர்புடைய வெளிப்படுத்தல்களும் மதிப்பீடு செய்யப்பட்டன.
- நிகழ்வுகள் அல்லது நிலைமைகளின் காரணமாக கூட்டுத்தாபனத்தின் தொடர்ந்தேர்ச்சியான தொழிற்பாடு தொடர்பாக அளவுசார் நிச்சயமற்ற தன்மை இருக்கின்றதா என்பது பற்றி பெற்றுக்கொண்ட கணக்காய்வுச் சான்றுகளின் அடிப்படையில் கணக்கீட்டுக்கு நிறுவனத்தின் தொடர்ச்சியான இருப்பு சம்பந்தமான அடிப்படையைப் பயன்படுத்தும் பொருத்தப்பாடு தீர்மானிக்கப்பட்டது. அளவுசார் நிச்சயமற்றதன்மை இருப்பதாக நான் ஊகித்தால் நிதிக் கூற்றுக்களில் அது தொடர்பான வெளிப்படுத்தல்களுக்கு எனது கணக்காய்வு அறிக்கையில் கவனம் செலுத்த வேண்டியுள்ளதுடன், அத்தகைய வெளிப்படுத்தல்கள் போதியளவில் இல்லாதிருப்பின் எனது கருத்தை மாற்ற வேண்டியிருக்கும். எவ்வாறிருப்பினும், எதிர்கால நிகழ்வுகள் மற்றும் நிலைமைகளின் அடிப்படையில் தொடர்ச்சியான இருப்பு முடிவுறலாம்.
- வெளிப்படுத்தல்கள் உள்ளடங்கியுள்ள நிதிக் கூற்றுக்களின் முன்வைப்பு, கட்டமைப்பு மற்றும் உள்ளடக்கம் எனபன மதிப்பிடப்பட்டதுடன், அவற்றுக்கு அடிப்படையாக இருந்த கொடுக்கல் வாங்கல்கள் மற்றும் நிகழ்வுகள் குறித்த நிதிக் கூற்றுக்களில் பொருத்தமாகவும் நியாயமாகவும் உள்ளடக்கப்பட்டுள்ளன என்றும் மதிப்பிடப்பட்டது.

எனது கணக்காய்வின் போது இனங்காணப்பட்ட முக்கியமான கணக்காய்வுத் தேடல்கள், பிரதான உள்ளகக் கட்டுப்பாட்டுப் பலவீனங்கள் மற்றும் ஏனைய விடயங்கள் தொடர்பாக கூட்டுத்தாபனத்தை நிர்வகிக்கும் தரப்பினருக்கு அறிவிக்கப்பட்டன.

## 2. ஏனைய சட்ட மற்றும் கண்காணிப்புத் தேவைப்பாடு பற்றிய அறிக்கைகள்

2.1 2018 ஆம் ஆண்டு 19 ஆம் இலக்க தேசிய கணக்காய்வுச் சட்டத்தில் கீழே குறிப்பிடப்படுகின்ற தேவைப்பாடுகள் குறித்து விசேட ஏற்பாடுகள் உள்ளடக்கப்பட்டுள்ளன.

2.1.1 2018 ஆம் ஆண்டு 19 ஆம் இலக்க தேசிய கணக்காய்வுச் சட்டத்தின் 12 (அ) உறுப்புரையில் விதந்துரைத்துள்ள தேவைப்பாடுகளுக்கமைவாக, எனது அறிக்கையில் பாதகமான கருத்துரைக்கான அடிப்படை எனும் பகுதியில் விபரிக்கப்பட்டுள்ள விடயங்களினாலான செல்வாக்கு தவிர்த்து, கணக்காய்வுக்குத் தேவைப்படுகின்ற தகவல்கள் மற்றும் தெளிவுபடுத்தல்களை நான் பெற்றுக்கொண்டதோடு எனது பரீட்சித்தலில் தெளிவாகியது போன்று கூட்டுத்தாபனம் சரியானதொரு நிதி அறிக்கையைப் பேணி வரவில்லை.

2.1.2 2018 ஆம் ஆண்டு 19 ஆம் இலக்க தேசிய கணக்காய்வுச் சட்டத்தின் 6 (I) (இ) (III) உறுப்புரையில் விதந்துரைத்துள்ள தேவைப்பாடுகளுக்கு அமைவாக, கூட்டுத்தாபனத்தினால் முன்வைக்கப்பட்டுள்ள நிதிக் கூற்று முந்திய வருடத்துடன் இணங்குகின்றது.

2.1.3 2018 ஆம் ஆண்டு 19 ஆம் இலக்க தேசிய கணக்காய்வுச் சட்டத்தின் 6 (1) (ஈ) (iv) உறுப்புரையில் விதந்துரைத்துள்ள தேவைப்பாடுகளுக்கு அமைவாக முன்னைய வருடத்தில் நான் பரிந்துரைத்த 1.2.1 (இ), (ஈ), (ஊ), (எ), (ஏ), (ஐ), 1.2.2, 1.2.3 (இ), (ஈ), 1.2.4, 1.2.5 (அ), (ஆ), 1.2.6 (ஆ), (இ), (ஈ) மற்றும் 1.2.7 (அ), (இ), (ஈ), (எ), (ஏ), (ஐ), (ஓ) ஆகிய பரிந்துரைகள் தவிர்த்து ஏனைய பரிந்துரைகள் முன்வைக்கப்பட்ட நிதிக் கூற்றுக்களில் உள்ளடக்கப்பட்டுள்ளன.

2.2 பின்பற்றப்பட்ட செயன்முறைகள் மற்றும் பெற்றுக்கொள்ளப்பட்ட சான்றுகளின் அடிப்படையிலும், அவ்வாறே, அளவுசார்ந்த விடயங்களுடன் வரையறுப்பதனால், கீழே குறிப்பிடும் கூற்றுக்களைக் கூறும் அளவிற்கு எந்தவொரு விடயமும் எனது அவதானத்திற்கு உட்படவில்லை

2.2.1 2018 ஆம் ஆண்டு 19 ஆம் இலக்க தேசிய கணக்காய்வுச் சட்டத்தின் 12(ஈ) உறுப்புரையில் குறிப்பிட்டுள்ள தேவைப்பாடுகளுக்கு அமைவாக கீழே குறிப்பிடுகின்ற அவதானிப்புக்கள் தவிர்த்து கூட்டுத்தாபனத்தின் நிர்வாக சபையின் எவரேனுமொரு உறுப்பினருக்கு கூட்டுத்தாபனத்துடன் தொடர்புபட்டு ஏதேனுமொரு உடன்படிக்கை தொடர்பாக நேரடியாகவோ அல்லது வேறு விதத்தில் சாதாரண வியாபார நிலைமைகளுக்குப் புறம்பான ஏதேனுமொரு தொடர்பு இருத்தல்

2.2.2 2018 ஆம் ஆண்டு 19 ஆம் இலக்க தேசிய கணக்காய்வுச் சட்டத்தின் 12 (ஊ) உறுப்புரையில் குறிப்பிட்டுள்ள தேவைப்பாடுகளுக்கு அமைவாக கீழே குறிப்பிடுகின்ற அவதானிப்புக்கள் தவிர்த்து ஏதேனுமொரு எழுத்து மூலமான சட்டத்துக்கோ அல்லது கூட்டுத்தாபனத்தின் நிர்வாக சபையினால் வெளியிடப்பட்ட வேறு ஏதேனும் பொது அல்லது விஷேட ஒழுங்கு விதிமுறைகளுக்கு புறம்பாக செயற்பட்டிருத்தல்.

சட்ட ஒழுங்கு குறிப்பீடு	விதிமுறைகள்/ முறைகளின்	விபரம்
(அ)	2018 ஆம் ஆண்டு மார்ச் மாதம் 19 ஆம் திகதியுடைய 01/2018 ஆம் இலக்க சொத்துக்களின் முகாமைத்துவ சுற்றுநிருபத்தின் 2 (அ) பந்தி மற்றும் 01/2018 ஆம் இலக்க 2015 ஆம் ஆண்டு ஜூலை 10 ஆம் திகதியுடைய அரசு நிதிச் சுற்றுநிருபத்தின் 02 ஆம் பந்தி	கூட்டுத்தாபனத்திற்குரிய ஆனால் தற்போது பாவனைக்குத் தகாத, பாவனையிலிருந்து அகற்ற வேண்டியுள்ள 13 லொறிகள், 25 இழுவை இயந்திரங்கள் மற்றும் ட்ரோலர், 07 கார்கள், 03 ஜீப் வண்டிகள், 04 அவசர ஊர்திகள், 01 முச்சக்கர வண்டி மற்றும் 43 மோட்டார் சைக்கிள்களை 2021 ஜூலை 09 ஆம் திகதி வரை விற்பனாவிடப்படாதவாக விற்பனை செய்வதற்கான நடவடிக்கைகள் மேற்கொள்ளப்பட்டிருக்கவில்லை.
(ஆ)	2009 நவம்பர் 13 ஆம் திகதியுடைய 438 ஆம் இலக்க அரசு நிதிச் சுற்றுநிருபத்தின் 02 ஆம் பந்தி	கூட்டுத்தாபனத்திற்குரிய 07 தேயிலைத் தொழிற்சாலைகள் 5 வருடம் முதல் 40 வருடங்களுக்கும் மேற்பட்ட காலமாக பயன்படுத்தப்படாதிருந்ததுடன், இவ்வாறு மூடியுள்ள தொழிற்சாலைகளில் இருக்கின்ற கட்டிடங்கள், இயந்திரங்கள், மற்றும் உபகரணங்கள் குறித்த காலத்தினுள் பயன்பாட்டிலிருந்து நீக்கப்பட்டிருந்தாலும் அச்சொத்துக்களை விற்பனாவிடப்படாதவாக அல்லது கூட்டுத்தாபனத்துக்கு வருமானம் கிடைக்கும் நடவடிக்கையில் ஈடுபடுத்தவோ நடவடிக்கைகள் எடுக்கப்பட்டிருக்கவில்லை.
(இ)	2009 ஆம் ஆண்டின் 09 ஆம் இலக்க நாட்டைக் கட்டியெழுப்பதல் வரிச்	வரியிடத்தக்க மொத்த விற்பனைகள் ரூபா. 3 மில்லியனை விஞ்சும் அனைத்து நிறுவனங்களும் சுயமாக பதிவு செய்துகொள்ள

	சட்டத்தின் 02 ஆம் மற்றும் 03 ஆம் உறுப்புரைகள்.	வேண்டுமென்றிருந்தாலும் கூட்டுத்தாபனம் அவ்வாறு பதிவு செய்துகொள்வதற்குத் தேவையான நடவடிக்கைகளை எடுத்திருக்கவில்லை.
(ஈ)	நாட்டைக் கட்டியெழுப்பதல் வரிச் சட்டத்தின் 2 (இ) உறுப்புரை	வேறு வருமானத் தலைப்புக்களின் கீழ் கிடைக்கும் வருமானங்கள் வரியிடத்தக்கனவாக இருக்க வேண்டும் என்றிருந்தாலும், நாட்டைக் கட்டியெழுப்பதல் வரியைக் கணக்கிடும் போது ரூபா. 106,974,735 பெறுமதியான ஏனைய வருமானங்களைப் பூரணமாகக் கருத்திற்கொள்ளாமை காரணமாக ரூபா. 2,139,494 பெறுமதியான வரி செலுத்தப்படவில்லை.
(உ)	2006 ஆம் ஆண்டின் 10 ஆம் இலக்க உண்ணாட்டரசிறை (திருத்த) சட்டத்தின் 113 ஆம் உறுப்புரை	எவரேனுமொரு ஆள் அல்லது பங்குடைமை வியாபாரம் சுய மதிப்பீட்டின் அடிப்படையில் காலாண்டின் நிறைவில் உள்நாட்டு இறைவரித் திணைக்களத்திற்கு முறையே ஆகஸ்ட் 15, நவம்பர் 15, பெப்ரவரி 15, மற்றும் அடுத்த வருடத்தின் வரிமதிப்பீட்டாண்டின் 15 ஆம் திகதி அல்லது அதற்கு முன்பு செலுத்தப்படாத வரி மீதி இருப்பின் அடுத்த வருடத்தின் செப்டம்பர் 30 ஆம் திகதி அதற்கு முன்பு செலுத்த வேண்டுமென்றிருந்தாலும் 2019/2020 மதிப்பீட்டிற்குரிய வருமான வரி 2021 ஏப்ரல் 22 ஆம் திகதி வரை செலுத்தி முடிக்காது இருந்ததுடன் வருமான வரி பொறுப்பும் கணக்கிடப்படவில்லை.
(ஊ)	2006 ஆம் ஆண்டின் 10 ஆம் இலக்க உண்ணாட்டரசிறை (திருத்த) சட்டத்தின் 106 ஆம் உறுப்புரை	வருமான வரி அறிக்கையை அடுத்து வரும் வருடத்தின் நவம்பர் 30 ஆம் திகதி அல்லது அதற்கு முன்பு உள்நாட்டு இறைவரித் திணைக்களத்திற்கு சமர்ப்பிக்கப்பட வேண்டும் என்றிருந்தாலும், கூட்டுத்தாபனம் 2019/2020 மதிப்பீட்டு ஆண்டுக்குரிய வருமான அறிக்கையை 2012 ஏப்ரல் 22 ஆம் திகதி வரையில் உள்நாட்டு இறைவரித் திணைக்களத்திற்கு சமர்ப்பிக்கப்பட்டிருக்கவில்லை.
(எ)	2006 ஆம் ஆண்டு 13 ஆம் இலக்க பொருளாதார சேவைகள் கட்டணச் சட்டத்தின் 02 மற்றும் 06 ஆம் பிரிவுகள்	ஒரு காலாண்டு வருமானம் ரூபா. 10 மில்லியனை விஞ்சும் அனைத்து சந்தர்ப்பங்களும் வரிக்குட்படுத்தல் வேண்டும் என்றிருந்தாலும், மீளாய்வுக்கு உட்படுத்தும் வருடத்தில் கூட்டுத்தாபனம் ரூபா. 1,339,832 பெறுமதிக்கு பொருளாதார சேவைகள் கட்டணத்தை செலுத்துவதற்கான நடவடிக்கைகள் மேற்கொள்ளப்படவில்லை என்பதுடன், ஒரு காலாண்டு முடிவடைந்து அடுத்து வரும் மாதத்தின் 20 ஆம் திகதி அல்லது அதற்கு முன்பு பொருளாதார சேவைகள் கட்டணம் செலுத்த வேண்டுமென்றிருந்தாலும், 2012 முதல் 2019 வரையான காலத்துக்கு கூட்டுத்தாபனத்தினால் அறிக்கை சமர்ப்பிக்கப்பட்டிருக்கவில்லை என்பதுடன் உரிய கட்டணமும் செலுத்தப்பட்டிருக்கவில்லை.
(ஏ)	2014 பெப்ரவரி 11 ஆம் திகதிய 01/2014 ஆம் இலக்க அரசு நிதிச் சுற்றுநிருபத்தின் 5 (2) ஆம் பிரிவு மற்றும் 2003 ஜூன் 02 ஆம் திகதிய 12 ஆம் இலக்க பொது முயற்சிகள் சுற்றுநிருபத்தின் 5.1.3 ஆம் பிரிவு	நிதியாண்டு தொடங்குவதற்கு 15 நாட்களுக்கு முன்பு அடுத்த நிதியாண்டில் நடைமுறைப்படுத்துவதற்கு எதிர்ப்பார்க்கப்படுகின்ற வணிக நடவடிக்கைகளை உள்ளடக்கிய வணிகத் திட்டத்தினைத் தயார்செய்து பணிப்பாளர் சபையின் அங்கீகாரத்துடன் நிரல் அமைச்சு, அரசு முயற்சியாண்மை தொடர்பான திணைக்களம், திறைசேரி மற்றும் கணக்காய்வாளர் நாயகத்துக்கு சமர்ப்பிக்க வேண்டுமென்றிருந்தாலும் கூட்டுத்தாபனத்தினால் அத்தகையதொரு அறிக்கை தயார்செய்யப்படவில்லை.
(ஐ)	2003 ஜூன் 02 ஆம் திகதிய 12 ஆம் இலக்க பொது முயற்சிகள் சுற்று	நிதியாண்டு தொடங்குவதற்கு 15 நாட்களுக்கு முன்பு நடைமுறைத் திட்டத்தினைத் தயார்செய்து பணிப்பாளர் சபையின் அங்கீகாரத்தினைப் பெற்ற பிறகு நிரல்

	<p>நிருபத்தின்</p> <p>(i) 5.1.3 உறுப்புரை</p> <p>(ii) 4.2.3 மற்றும் 4.2.6 உறுப்புரைகள்</p> <p>(iii) 5.2.5 ஆம் உறுப்புரை</p> <p>(iv) 6.5.1 ஆம் உறுப்புரை</p>	<p>அமைச்சரான பொது முயற்சிகள் அபிவிருத்தி மற்றும் கண்டி நகர அபிவிருத்தி அமைச்சு, பொது முயற்சிகள் தொடர்பான திணைக்களம், திறைசேரி மற்றும் கணக்காய்வாளர் நாயகத்துக்கு சமர்ப்பிக்க வேண்டுமென்றிருந்தாலும், கூட்டுத்தாபனத்தினால் மீளாய்வுக்கு உட்படுத்தும் ஆண்டுக்கென நடைமுறைத் திட்டமொன்று தயார்செய்யப்படவில்லை.</p> <p>செயலாற்றுகை அறிக்கைகள் மற்றும் முன்னேற்ற மீளாய்வு அறிக்கைகளைத் தயார்செய்து அரையாண்டு மற்றும் வருடாந்த அடிப்படையில் சமர்ப்பிக்க வேண்டுமென்றிருந்தாலும் கூட்டுத்தாபனம் குறித்தவாறான அறிக்கைகளைத் தயார் செய்திருக்கவில்லை.</p> <p>ஒரு நிதியாண்டு தொடங்குவதற்கு 15 நாட்களுக்கு முன்பு வருடாந்த செலவுத் திட்டத்தினைத் தயார்செய்து பணிப்பாளர் சபையின் அங்கீகாரத்தினைப் பெற்றுக்கொண்டதன் பிற்பாடு நிரல் அமைச்சரான பொது முயற்சிகள் அபிவிருத்தி மற்றும் கண்டி நகர அபிவிருத்தி அமைச்சு, பொது முயற்சிகள் தொடர்பான திணைக்களம், திறைசேரி மற்றும் கணக்காய்வாளர் நாயகத்துக்கு சமர்ப்பிக்க வேண்டுமென்றிருந்தாலும், 2019 ஆண்டுக்காக தயார்செய்திருந்த மூலதன வரவு செலவுத் திட்டத்தினை பணிப்பாளர் சபை 2019 பெப்ரவரி 14 ஆம் திகதி அங்கீகரித்திருந்தாலும் அது 2021 பெப்ரவரி 08 ஆம் திகதியே கணக்காய்வுக்கு சமர்ப்பிக்கப்பட்டிருந்தது.</p> <p>ஒரு நிதியாண்டு பூர்த்தியாகி 60 நாட்களுக்குள் நிறுவனத்திற்குரிய வருடாந்த கணக்குகள் கணக்காய்வாளர் அதிபதிக்கு சமர்ப்பிக்கப்பட வேண்டியிருந்தாலும், மீளாய்வுக்கு உட்படுத்தும் வருடத்தின் கூட்டுத்தாபனத்தின் கணக்குகள் 2020 பெப்ரவரி 25 ஆம் திகதியே கணக்காய்வாளர் நாயகத்திற்கு சமர்ப்பிக்கப்பட்டிருந்ததுடன், அப்போது கணக்கினை சமர்ப்பிக்க வேண்டியிருந்த காலம் ஒரு வருடத்தைத் தாண்டியிருந்தது.</p>
(ஔ)	<p>2015 ஆம் ஆண்டு ஜூலை 14 ஆம் திகதிய 3/ 2015 ஆம் இலக்க அரசு நிதிச் சுற்றுநிருபம்</p>	<p>தேவை நிமித்த உப பணி முற்பணத்தைப் பெற்று குறித்த பணி பூர்த்தியடைந்து 10 நாட்களுக்குள் குறித்த உப பணி முற்பணத்தைத் தீர்க்க வேண்டும் என்றிருந்தாலும், 2019 ஆம் ஆண்டில் 14 உத்தியோகத்தர்கள் 50 சந்தர்ப்பங்களில் பெற்றுக்கொண்ட மொத்தம் ரூபா. 342,540 ஆக இருந்ததுடன் குறித்த உப பணி முற்பணத்தை 11 முதல் 321 நாட்கள் தாமதமாகியே செலுத்தப்பட்டுள்ளது.</p>
(ஔ)	<p>1995 ஆம் ஆண்டு ஜூலை 25 ஆம் திகதி சனாதிபதி செயலகத்தினால்</p>	<p>ஐந்து வருடங்களுக்கு ஒரு முறை ஏற்கனவே நிர்ணயிக்கப்பட்ட குத்தகைப் பணத்திலிருந்து நூற்றுக்கு 150 சதவீதத்தினை விட குறையாத வண்ணம் குத்தகை</p>

	<p>வெளியிடப்பட்ட எஸ்.ஏ.அய்/ஏ/01/34 ஆம் இலக்கமுடைய காணிகளின் உரிமை மாற்றம் தொடர்பான வழிகாட்டற் கோவையின் 9 (ஆ) பிரிவு</p>	<p>வாடகையை திருத்தியமைக்காததன் காரணமாகவும் அரசு மதிப்பீட்டுப் பெறுமதியை விட குறைவான பெறுமானத்தினை வருடாந்த குத்தகை வாடகையாக தீர்மானித்துள்ளதன் காரணமாகவும், குத்தகை அடிப்படையில் ஓபல்கல தோட்டத்திலிருந்து வரையறுக்கப்பட்ட டயலாக் ப்ரோட் பேன்ட் தனியார் நிறுவனத்துக்கு வழங்கப்பட்ட 39.07 பர்ச்சஸ் பரப்பு காணியிலிருந்தும், ஹூன்னஸ்கிரிய அரசு பெருந்தோட்டங்கள் மற்றும் கம்மடுவ அரசு பெருந்தோட்டங்களிலிருந்து சுயாதீன தொலைக்காட்சி நிறுவனத்துக்கு வழங்கப்பட்ட காணியிலிருந்தும் மீளாய்வுக்கு உட்படுத்துகின்ற வருடத்தின் இறுதித் திகதியில் கிடைத்திருக்க வேண்டிய ரூபா. 18,482,000 குத்தகை வாடகையும் ரூபா. 2,484,000 வீதிப் பராமரிப்புப் பணமும் கூட்டுத்தாபனத்துக்கு அற்றுப்போனது.</p>
(ஒள)	<p>2015 ஆம் ஆண்டு 25 ஆம் திகதியுடைய 1/2015 ஆம் இலக்க பொது முயற்சிகள் சுற்றுநிருபம்</p>	<p>MM-I வகைக்குரிய உத்தியோகத்தர்கள் வாகனப் படியைப் பெறுவதற்குத் தகுதியற்றவர்கள் என்றிருந்தாலும், மீளாய்வுக்கு உட்படுத்தும் வருடத்தில் கூட்டுத்தாபனத்தினால் மூன்று உத்தியோகத்தகர்களுக்கு ரூபா. 1,350,000 பெறுமதியான உத்தியோகபூர்வ வாகனப் படியும் ரூபா. 224,760 பெறுமதியான எரிபொருள் கொடுப்பனவும் வழங்கப்பட்டுள்ளன.</p>
(க)	<p>2015 ஆம் ஆண்டு 25 ஆம் திகதியுடைய 1/2015 ஆம் இலக்க பொது முயற்சிகள் சுற்றுநிருபத்தின் 3.2.1 உறுப்புரை</p>	<p>நிறுவனத் தலைவரின் மாதாந்த எரிபொருள் படி 170 லீற்றர்களாக இருந்தாலும், அந்த வரையறையைத் தாண்டி குறித்த வருடத்தினுள் 679 லீற்றர் எரிபொருளைப் பெற்றுக்கொண்டிருந்தாலும் அதற்காக பணிப்பாளர் சபையின் சிபார்சுடன் உரிய நிரல் அமைச்சுச் செயலாளரின் அங்கீகாரத்தினைப் பெற்றிருக்கவில்லை.</p>
	<p>ஆம் 15 ஆண்டின் ஆம் 1958 இலக்க ஊழியர் சேமலாப நிதியச் சட்டத்தின் ஆம் 15 1980 உறுப்புரை மற்றும் ஆம் 46 ஆம் ஆண்டின் இலக்க ஊழியர் நம்பிக்கை (II) நிதியச் சட்டத்தின் பிரிவு .(1) 16 இன் உபபிரிவு</p>	<p>2006 ஆம் ஆண்டிலிருந்து மீளாய்வு வருடத்தின் இறுதித் திகதி வரையில் ரூபா. 421,921,940 பெறுமதியான ஊழியர் சேமலாப நிதியப் பொறுப்பினையும் ரூபா. 14,390,082 பெறுமதியான ஊழியர் நம்பிக்கைப் பொறுப்பினையும் செலுத்துவதற்கான நடவடிக்கைகள் மேற்கொள்ளப்படவில்லை என்பதுடன், அதன் விளைவாக 2019 ஆம் ஆண்டாகும் போது கூட்டுத்தாபனத்துக்கு ரூபா. 43,225,912 பெறுமதியான மிகை விதிப்பு விதிக்கப்பட்டிருந்தது.</p>
	<p>1983 ஆம் ஆண்டின் 12 ஆம் இலக்க பணிக்கொடைகள் செலுத்துதல் சட்டத்தின் ii ஆவது பகுதியின் (5) (1) உப பிரிவு</p>	<p>ஒரு உத்தியோகத்தர் ஓய்வு பெற்றுச் சென்ற அல்லது மரணித்த திகதியிலிருந்து 30 நாட்களுக்குள் பணிக்கொடைகள் செலுத்தப்பட வேண்டுமென்றிருந்தாலும், கூட்டுத்தாபனத்தினால் அவ்வாறு பணிக்கொடைகள் செலுத்தப்படாமையினால் 2019 வருட இறுதியில் ரூபா. 14,525,548 மிகை விதிப்பு விதிக்கப்பட்டிருந்தது.</p>

2.2.3 2018 ஆம் ஆண்டு 19 ஆம் இலக்க தேசிய கணக்காய்வுச் சட்டத்தின் 12 (எ) உறுப்புரையில் குறிப்பிட்டுள்ள தேவைப்பாடுகளுக்கு அமைவாக கூட்டுத்தாபனத்தின் அதிகாரம், பணி மற்றும் செயற்பாடுகளுடன் இணங்காத விதத்தில் செயற்பட்டிருந்தல்.

2.2.4 2018 ஆம் ஆண்டு 19 ஆம் இலக்க தேசிய கணக்காய்வுச் சட்டத்தின் 12 (ஏ) உறுப்புரையில் குறிப்பிட்டுள்ள தேவைப்பாடுகளுக்கு அமைவாக கீழே குறிப்பிடுகின்ற அவதானிப்புக்கள் தவிர்த்து கூட்டுத்தாபனத்தின் வளங்களை சிக்கனமாகவும், வினைத்திறனுடனும், விளைத்திறனுடனும், குறிப்பிட்ட காலத்தினுள் உரிய சட்ட விதிமுறைகளுக்கேற்ப கொள்வனவு செய்து பாவிக்கப்படவில்லை.

(அ) அரசாங்கத்தின் பெறுகை வழிகாட்டற் கோவையின் 4.2.1 (ஆ) எனும் உறுப்புரையின் பிரகாரம், குறைந்தபட்சம் மூன்று ஆண்டுகளுக்கான உத்தேச பெறுகை நடவடிக்கைகளை உள்ளடக்கிய பெறுகைத் திட்டமொன்று கணக்காய்வுக்கு சமர்ப்பிக்கப்பட்டிருக்கவில்லை.

(ஆ) விலை மனுக்கள் கோராது தலைவரின் பயன்பாட்டுக்காக ரூபா. 890,680 பணம் செலுத்தி 2019 பெப்ரவரி 23 ஆம் திகதி முதல் 2019 டிசம்பர் 06 வரையான காலத்துக்கு வாகனமொன்று பெற்றுக்கொள்ளப்பட்டிருந்தது.

(இ) அரசு பெறுகை வழிகாட்டற் கோவையின் 7.12.2 (அ) உறுப்புரையின் பிரகாரம், ஒரு விலைமனு மாத்திரம் கிடைக்கும் பட்சத்தில் அதனை சந்தைப் பெறுமதியுடன் ஒப்பீடுசெய்து விலை மனு விலை நியாயமாக இருப்பின் அந்த விலை மனு செல்லுபடியாகுமென கூறப்பட்டிருந்தாலும், கூட்டுத்தாபனத்திற்குத் தேவைப்படுகின்ற 120 லீற்றர் இரசாயனப் பொருட்களைக் கொள்வனவு செய்வதற்காக ஒரு வழங்குநர் மாத்திரம் ரூபா. 207,000 பெறுமதியான விலை மனு முன்வைக்கப்பட்டிருந்த சந்தர்ப்பத்தில் அப்பெறுமதியினை சந்தைப் பெறுமதியுடன் ஒப்பீடு செய்யாது குறித்த வழங்குநர் தெரிவுசெய்யப்பட்டிருந்தார்.

(ஈ) 2017 முதல் 2019 வரை செயற்பாட்டுப் பணிப்பாளருக்கென பெற்றுக்கொண்டுள்ள 03 வாகனங்களுக்காக ரூபா. 2,740,890 விலை வாடகையாக செலுத்தப்பட்டிருந்ததுடன், அந்த வாகனங்களின் பெறுகை நடைமுறை சம்பந்தமாக கீழே குறிப்பிடுகின்ற குறைபாடுகள் மற்றும் ஒவ்வாமைகள் அவதானிக்கப்பட்டன. விலை மனு கோருவதற்காக வழங்குநர்களைத் தெரிவுசெய்யும் போது பதிவுசெய்த வழங்குநர்களிலிருந்தோ அல்லது பெறுகை வழிகாட்டற் கோவையின் 3.4.4 ஆம் வழிகாட்டல்களின் படி Yellow pages அல்லது Rainbow pages என்பவற்றிலிருந்தோ வெளிப்படைத் தன்மையுடன் வழங்குநர்கள் தெரிவு செய்யப்பட்டிருக்கவில்லை என்பதுடன், விலைமனு கோரல் ஆவணமொன்று தயார்செய்யப்படவில்லை என்பதுடன், 3.4.2 (அ) பெறுகை வழிகாட்டலுக்கேற்ப குறித்த சேவைகளைப் பெற்றுக்கொள்ளும் போது இருக்க வேண்டிய நிபந்தனைகள் பற்றி தெரிவுசெய்யப்பட்ட வழங்குநர்களுக்கு அறிவித்ததற்கான எவ்விதமான குறிப்புக்களும் இருக்கவில்லை என்பதுடன், விலைமனு கோரல் கடிதங்கள் பதிவுத் தபால் மூலமாகவோ அல்லது 6.3.1 பெறுகை வழிகாட்டலின் படி வேறு ஏற்றுக்கொள்ளக்கூடிய வழிமுறைகளில் அனுப்பப்பட்டிருக்கவில்லை என்பதுடன், விலை கோரியிருந்த நிறுவனங்கள் அல்லது நபர்கள் தமது விலைகளை பதிவுத் தபாலில் அனுப்பியிருக்கவில்லை என்பதுடன், 6.3 (அ) ஆம் பெறுகை வழிகாட்டலுக்கேற்ப முத்திரையிட்ட விலைமனு கோரல் பெட்டியில் இட்டிருக்கவில்லை என்பதுடன், 6.3.3 ஆவது பெறுகை வழிகாட்டலுக்கேற்ப குறித்த விலைமனுக்கள் பகிரங்கமாக திறப்பதற்கான நடவடிக்கைகள் மேற்கொள்ளப்பட்டிருக்கவில்லை என்பதுடன், தொழிறுட்ப மதிப்பீட்டுக் குழுவுக்குப் பதிலாக தொழிறுட்ப மதிப்பீட்டுக் குழுவாக பெறுகைக் குழு செயற்பட்டிருந்தது. KH 1932 இலக்க வாகனத்தை வாடகைக்கு அமர்த்தும் போது தெரிவுசெய்த விலைமனுதாரர்கள் முன்வைக்கப்பட்ட விலை மனுக்கள் தவிர்த்து ஏனைய இரண்டு விலை மனுக்களும் போலியான விலை மனுக்கள் என கணக்காய்வின் போது உறுதியாகியுள்ளது. இரண்டு சந்தர்ப்பங்களில் சமர்ப்பிக்கப்பட்டிருந்த விலை மனுக்களில் ஒரே நபரின் ஒப்பங்களில் கருத்திற்கொள்ளத்தக்க வேறுபாடுகள் அவதானிக்கப்பட்டன. இவ் விலை மனுக்களில் தொலைபேசி இலக்கங்கள் குறிப்பிட்டிருக்கவில்லை. அத்துடன், இவ்விலைமனுக்களில் குறிப்பிட்டிருந்த முகவரிகளும் போலியானவை என வெளிப்படுத்தப்பட்டுள்ளது. இந்த விலை மனுக்களில் குறிப்பிட்டிருந்த வாகனங்களின் இலக்கங்களைப் பரீட்சிக்கும்

போது குறித்த இலக்கங்களைக் கொண்ட வாகனங்கள் இவ்விலை மனுதாரர்களின் வாகனங்களில் என்றும் வேறு நபர்களுக்கு அல்லது நிறுவனங்களுக்கு உரித்தான வாகனங்கள் என்றும் உறுதியாகியது.

(உ) கூட்டுத்தாபனத்தின் நிலையான வைப்புக்களை மதிப்பீடு செய்வதற்காக தேசிய போட்டி ரீதியான விலைமனு முறை பின்பற்றப்பட்டிருந்ததுடன் பெறுகை வழிகாட்டற் கோவையின் 6.2.2 வழிகாட்டலின் படி விலைமனு கோரலுக்கான குறைந்தபட்ச காலம் 21 நாட்கள் என்றிருந்தாலும், ஒப்பந்தக்காரர்களுக்கு 14 நாட்கள் மாத்திரம் வழங்கப்பட்டிருந்தது. அத்துடன், தொழிறுட்ப மதிப்பீட்டுக் குழுவுக்கு மூன்று உத்தியோகத்தர்கள் சமூகமளித்திருந்தாலும், குறித்த மூன்று உத்தியோகத்தர்களுள் ஒருவர் ஒப்பமிட்ட திகதி குறிக்கப்பட்டிருக்கவில்லை என்பதுடன், தெரிவுசெய்யப்பட்ட மதிப்பீட்டாளர் பெறுகை வழிகாட்டற் கோவையின் 5.3.11 இன் பிரகாரம் விலைமனுப் பிணை முன்வைக்கப்பட்டிருக்கவில்லை. மேலும், பெறுகை வழிகாட்டற் கோவையின் 8.9.1 (ஆ) இன் பிரகாரம் இரு தரப்பினர்களுக்கும் இடையில் ஒப்பந்த உடன்படிக்கை ஒன்றும் கைசாத்தாகவில்லை.

(ஊ) கருத்துறை மாவட்டக் காணிகளைத் துண்டுகளாகப் பிரிப்பதற்கு விலை மனு கோருவதற்காக தேசிய போட்டி விலை மனு முறை பின்பற்றப்பட்டிருந்ததுடன், பெறுகை வழிகாட்டற் கோவையின் 6.2.2 வழிகாட்டலின் படி விலை மனு கோரலுக்கான குறைந்தபட்ச காலம் 21 நாட்கள் என்றிருந்தாலும், விலை மனுக்களை முன்வைப்பதற்கு 14 நாட்கள் மாத்திரம் வழங்கப்பட்டிருந்தது. மேலும், வழிகாட்டற் கோவையின் 5.3.11 இன் பிரகாரம் விலைமனுதாரர்களினால் விலைமனுப் பிணை முன்வைக்கப்பட்டிருக்கவில்லை என்பதுடன், பெறுகை வழிகாட்டற் கோவையின் 8.9.1 (ஆ) இன் பிரகாரம் இரு தரப்பினர்களுக்கும் இடையில் ஒப்பந்த உடன்படிக்கை ஒன்று கைசாத்தாகவில்லை என்றும் தெளிவாகியது. மேலும், தெரிவுசெய்யப்பட்ட விலைமனுதாரர் குறித்த அளப்பனவு நடவடிக்கைகளைப் பூர்த்திசெய்துள்ளதாக கூறி உடன்பட்ட பணத்தொகையை வழங்குமாறு கோரியிருந்தாலும் பெறுகை வழிகாட்டற் கோவையின் 8.12.4 இன் பிரகாரம் குறித்த சேவை தொடர்பாக ஒப்பந்தத்தில் குறிப்பிட்டுள்ள ஏற்பாடுகளுக்கமைவாக அளப்பனவு நடவடிக்கைகள் பூர்த்திசெய்யப்பட்டுள்ளதாக முறையானதொரு சான்றிதழ் நிலையத்துக்குப் பொறுப்பாக செயற்படும் உத்தியோகத்தரினால் வழங்கப்பட்டிருக்கவில்லை.

(எ) கோமரைத் தோட்டத்தின் நீர் வழங்கல் முறைமையை நவீனமயப்படுத்துவதற்காக விலை மனு கோரும் போது பெறுகை வழிகாட்டற் கோவையின் 6.3.6 ஆம் பிரிவில் குறிப்பிட்டுள்ள மாதிரிப் படிவத்திற்கேற்ப விலைமனுவினை திறப்பதற்குத் தேவையான நடவடிக்கைகள் மேற்கொள்ளப்பட்டதாக அறிக்கைகள் சமர்ப்பிக்கப்படவில்லை என்றும், பெறுகை வழிகாட்டற் கோவையின் 7.11.1 இல் குறிப்பிட்டுள்ள மாதிரிப் படிவத்திற்கேற்ப விலைமனு மதிப்பீட்டு அறிக்கை தயார் செய்யப்படவில்லை என்றும் வேலைகளைப் பூர்த்திசெய்த பெறுகைகள் தொடர்பாக பெறுகை வழிகாட்டற் கோவையின் 8.12.2 பிரிவின் பிரகாரம் வேலைகளைப் பூர்த்திசெய்துள்ளமை தொடர்பான ஆவணங்கள் இருக்கவில்லை என்றும் அவதானிக்கப்பட்டது.

### 3. ஏனைய கணக்காய்வு அவதானிப்புகள்

#### 3.1 செயலாற்றுகை

(அ) பெருந்தோட்ட அமைச்சின் புள்ளிவிபரங்களுக்கு அமைவாக, 2019 ஆண்டில் இலங்கையில் ஒரு ஹெக்டயருக்கான வருடாந்த தயாரிக்கப்பட்ட தேயிலை விளைச்சல் 1482 கிலோ கிராமாக இருந்தாலும், கூட்டுத்தாபனத்தினால் நிர்வகிக்கப்படுகின்ற 13 தோட்டங்களில் குறித்த விளைச்சல் 174 முதல் 727 கிலோ கிராமுக்கு இடைப்பட்ட மிகவும் குறைவாகவே இருந்தது.

(ஆ) கூட்டுத்தாபனத்துக்கு 4222 ஹெக்டயர் நிலப்பரப்புத் தேயிலைப் பயிர்ச்செய்கை உரித்தாக இருந்தாலும், அவற்றுள் 2883 ஹெக்டயர் 100 வருடங்களை விட பழைய தேயிலைப் பயிர்ச்செய்கை ஆகும். மேலும், 135 ஹெக்டயர் பரப்பில் மீண்டும் தேயிலைப் பயிர்ச்செய்கையை ஆரம்பிப்பதற்கு கவனம் செலுத்தப்பட்டுள்ளது.

(இ) கூட்டுத்தாபனத்தின் வருடாந்த செயலாற்றுகை அறிக்கைக்கு ஏற்ப, 2017 முதல் 2018 வரை கூட்டுத்தாபனத்தினால் நிர்வகிக்கப்படுகின்ற 13 தோட்டங்களுள் 11 தோட்டங்களின் தேயிலை நாற்றுக்களின் உற்பத்தி அதிகரிக்கும் போது அலகொல்ல, கல்பில்ல, கோமரை, ஹூன்னஸ்கிரிய மற்றும் கெலேபொக்க ஆகிய ஐந்து தோட்டங்களின் நாற்றுக்களின் உற்பத்தி முறையே நூற்றுக்கு 1 மற்றும் 9 எனும் வீதத்தில் குறைந்துள்ளதுடன், 2018 – 2019 காலப் பிரிவில் கூட்டுத்தாபனத்தின் அனைத்துத் தோட்டங்களின் உற்பத்தி நூற்றுக்கு 2 முதல் 33 வீதம் வரையில் குறைந்திருந்தது. மொத்த உற்பத்தியானது 170,762 கிலோ கிராமினால் அதாவது 11.58 சதவீதத்தினால் குறைந்திருந்தது.

(ஈ) வெளித் தோட்டக்காரர்களுக்கு வழங்கியிருந்த 1391 ஹெக்டயர் நிலப் பரப்பிலிருந்து உற்பத்தி செய்திருந்த மொத்த தயாரிக்கப்பட்ட தேயிலை உற்பத்தி 2018 ஆம் ஆண்டில் 102,507 கிலோ கிராமாக இருந்ததுடன், அது 2019 ஆம் ஆண்டில் 99,850 கிலோ கிராமாக இருந்ததுடன், பெருந்தோட்ட அமைச்சினால் முன்வைக்கப்பட்டிருந்த தேயிலைத் தொழிற்சாலையின் தரவுகளுக்கு அமைவாக குறித்த நிலப்பரப்பின் வருடாந்த நியம தயாரிக்கப்பட்ட தேயிலை உற்பத்தி 2,061,462 கிலோ கிராமாக இருக்க வேண்டுமென்றிருந்தாலும் வெளித் தோட்டக்காரர்கள் ஒட்டுமொத்த விளைச்சலின் வெறும் நூற்றுக்கு 5 சதவீதத்தினை மாத்திரம் உற்பத்தி செய்தமை கருத்து முரண்பாட்டுக்குரிய விடயமாக அவதானிக்கப்பட்டது.

(உ) குடித்தொகை மற்றும் தொகை மதிப்பு புள்ளிவிபரவியல் திணைக்களத்தினால் 2018/2019 வருடம் தொடர்பாக வெளியிடப்பட்ட தரவுகளுக்கு அமைவாக இலங்கையில் ஒரு கிலோ கிராம் தேயிலைக்கான சாதாரண உற்பத்திச் செலவு ரூபா. 484 ஆக இருக்க வேண்டுமென்றிருப்பினும் கூட்டுத்தாபனத்தினால் நிர்வகிக்கப்படுகின்ற 11 தோட்டங்களின் ஒரு கிலோ கிராமுக்கான தேயிலை உற்பத்திச் செலவு ரூபா. 416 – 783 க்கும் இடைப்பட்டதாகவே இருந்தது. மேலும், வரவு செலவுத் திட்ட அறிக்கைகளின் படி ஒரு கிலோ கிராம் தேயிலையின் மதிப்பீட்டு உற்பத்திச் செலவு ரூபா. 461 ஆக இருந்தாலும் அதன் உண்மையான உற்பத்திச் செலவு ரூபா. 605 ஆகும்.

(ஊ) 2019 வருடம் தொடர்பாக தேயிலை ஏற்றுமதிச் சபையினால் இணையத்தில் பதிவேற்றியுள்ள தரவுகளுக்கு அமைவாக ஒரு கிலோ கிராம் தேயிலைக்கான சாதாரண விற்பனைப் பெறுமதி ரூபா. 550 ஆக இருக்க வேண்டுமென குறிப்பிட்டிருந்தாலும், கூட்டுத்தாபனத்தின் இப்பெறுமதியானது ரூபா. 340 முதல் ரூபா. 415 க்கு இடைப்பட்டதாக குறைவாகவே இருந்தது.

(எ) கூட்டுத்தாபனத்தின் 13 தோட்டங்களின் மொத்த நிலப்பரப்பு 11,132 ஹெக்டயராக இருந்தாலும், அதில் தேயிலைக்காக 4,223 ஹெக்டயர் நிலமும் இறப்பருக்காக 2,577 ஹெக்டயர் நிலமும் பயன்படுத்தப்பட்டன. எஞ்சியுள்ள 4332 ஹெக்டயர் நிலம், அதாவது நூற்றுக்கு 33 வீதமான நிலம் வருமானம் உழைத்துத் தரும் எத்தகைய நடவடிக்கைகளுக்கும் பயன்படுத்தப்படவில்லை.

(ஏ) கூட்டுத்தாபனத்தின் தேயிலை உற்பத்திக்கான 4223 ஹெக்டயர் நிலப்பரப்பிலிருந்து வருடாந்தம் 6,273,306 கிலோ கிராம் தயாரிக்கப்பட்ட தேயிலை உற்பத்திசெய்ய வேண்டுமென்றிருந்தாலும் கூட்டுத்தாபனத்தினால் உற்பத்தி செய்திருந்த தயாரிக்கப்பட்ட தேயிலையின் அளவு 1,402,979 கிலோ கிராமாகும். அதாவது, நூற்றுக்கு 22 வீதம் எனும் மிகவும் திருப்திகரமற்ற விளைச்சலாகும்.

(உ) மீளாய்வுக்கு உட்படுத்தும் வருடத்தில் ஒவ்வொரு தோட்டங்களுக்கும் வழங்கியிருந்த உற்பத்தி இலக்குகளினுள் கோமரை மற்றும் கல்பில்ல எனும் தோட்டங்கள் தவிர்த்து எஞ்சியுள்ள அனைத்து தோட்டங்களின் செயலாற்றுகை 75 சதவீதினை விட குறைந்த மட்டத்தில் இருந்ததுடன், ஹெயார்பார்சு மற்றும் சைதலாவை தோட்டங்களின் செயலாற்றுகை 45 வீதத்தினை விட குறைவாகவே இருந்தது. ஏனைய ஒன்பது தோட்டங்கள் நூற்றுக்கு 50 முதல் 68 க்கு இடைப்பட்ட குறைந்த செயலாற்றுகையினையே காண்பித்தன.

(ஊ) மீளாய்வுக்கு உட்படுத்தும் வருடத்தில் உரக் கொள்வனவுக்காக வரவு செலவுத் திட்டத்திலிருந்து ரூபா. 60 மில்லியன் ஒதுக்கியிருந்தாலும் உண்மையில் வெறும் ரூபா. 3.56 மில்லியனே செலவிடப்பட்டிருந்தது. இது மதிப்பிடப்பட்ட வரவு செலவுத் திட்டத்தின் 6 சதவீதம் மாத்திரமே.

(எ) 2013 ஆம் ஆண்டில் ரூபா. 852,397 ஆக இருந்த இலாபம், 2014 ஆம் ஆண்டில் ரூபா. 3,177,798 நட்டம் வரை மாற்றமடைந்திருந்ததுடன், 2019 ஆம் ஆண்டில் குறித்த நட்டம் ரூபா. 7,817,916 வரை அதிகரித்திருந்தது.

(ஏ) இத்தொழிற் துறையின் நியமங்களுக்கு ஏற்ப வறலந்துவை தோட்டத்தில் 65 ஹெக்டயர் நிலப் பரப்பில் கிட்டத்தட்ட 32,500 இறப்பர் செடிகள் இருக்க வேண்டுமென்றிருந்தாலும், அதில் 18,634 இறப்பர் செடிகளே இருந்தன. அது இருக்க வேண்டிய அளவின் 57 சதவீதமாகும். அத்துடன், 2019 இல் ஒரு ஹெக்டயரின் சாதாரண இறப்பர் உற்பத்தி 667 கிலோ கிராமாக இருக்க வேண்டுமென்றிருந்தாலும் வறலந்துவை தோட்டத்தின் சாதாரண இறப்பர் உற்பத்தி 432 கிலோ கிராம் ஆகும். இது சராசரி உற்பத்தியின் நூற்றுக்கு 65 வீதத்திலும் குறைவானதாகும்.

### 3.2 ஆளணி நிர்வாகம்

(அ) முகாமைத்துவ சேவைகள் திணைக்களத்தின் 2017 ஜூலை 25 ஆம் திகதிய, 2017 ஒக்டோபர் 13 ஆம் திகதிய, 2018 டிசம்பர் 21 ஆம் திகதிய மற்றும் 2019 ஒக்டோபர் 09 திகதிய கடிதங்களின் பிரகாரம், 2019 டிசம்பர் 31 ஆம் திகதியில் கூட்டுத்தாபனத்தின் பிரதான காரியாலயத்தில் நிரந்தர பதிவியில் 15 வெற்றிடங்கள் இருந்ததுடன், அங்கீகரிக்கப்பட்ட ஆளணிக்கு மேலதிகமாக 02 பதவிகளுக்கு ஆட்சேர்த்துக் கொள்ளப்பட்டுள்ளதுடன், அங்கீகரிக்கப்பட்ட ஆளணிக்கு மேலதிகமாக ஒப்பந்த அடிப்படையில் 11 பதவிகளுக்கு ஆட்கள் நியமிக்கப்பட்டிருப்பதுடன், 2 பதவிகளுக்கான வெற்றிடமும் இன்னும் 02 பதவிகளுக்கு தற்காலிக வெற்றிடமும் இருந்துள்ளன. இதற்கு மேலதிகமாக, ஒப்பந்த ஆளணி 03 ஆக இருந்தாலும் ஆளணிக்கு மேலதிகமாக சேர்த்துக்கொள்ளப்பட்டிருந்த 09 உத்தியோகத்தர்களுக்கு மீளாய்வுக்கு உட்படுத்தும் வருடத்தில் ரூபா. 2,736,095 சம்பளம் மற்றும் வேதனம் வழங்கப்பட்டுள்ளது.

(ஆ) தாபன விதிக்கோவையின் 11 ஆம் உறுப்புரையின் 5.2 ஆம் பிரிவின் பிரகாரம், ஏதாவதொரு பதவியில் வெற்றிடம் ஏற்படுமிடத்து உடனே அப்பதவிக்கு நிரந்தர உத்தியோகத்தர் ஒருவரை நியமிக்க வேண்டுமென்றிருப்பினும், 2008 ஆம் ஆண்டு முதல் வெற்றிடமாக இருந்து வருகின்ற முகாமையாளர் – சட்டம், மற்றும் பிரதி ஆணையாளர் – பெருந்தோட்டங்கள் எனும் பதவிகளில் நிரந்தர உத்தியோகத்தர்களை நியமிக்காது ஒப்பந்த அடிப்படையில் நியமிக்கப்பட்ட உத்தியோகத்தர்களுக்கு 2019 ஆம் வருடத்தில் முறையே ரூபா. 350,773 மற்றும் ரூபா. 377,735 சம்பளம் வழங்கப்பட்டுள்ளது.

(இ) 2018 ஆம் ஆண்டு 18 ஆம் திகதியுடைய 3/2018 ஆம் இலக்க முகாமைத்துவ சேவைகள் சுற்றுநிருபத்தின் II ஆம் பந்தியின் பிரகாரம், முகாமைத்துவ சேவைகள் திணைக்களத்தின் அங்கீகாரமின்றி செயற்பாட்டுப் பணிப்பாளர், ஆலோசகர், இலிகிதர்கள், தொழிலாளர்கள் என பதவிகளுக்கு ஒப்பந்த மற்றும் நிரந்த அடிப்படையில் உத்தியோகத்தர்களை ஆட்சேர்த்திருந்ததுடன், அந்த உத்தியோகத்தர்களுக்கு மீளாய்வு வருடத்தில் ரூபா. 4,321,049 சம்பளம் செலுத்தப்பட்டிருந்தது.

(ஈ) பணிப்பாளர் சபையின் அங்கீகாரமின்றி பிரதான அலுவலகத்தில் 07 ஆட்சேர்ப்பும் 02 பதவியுயர்வும் செய்யப்பட்டுள்ளதுடன் அதற்கு ரூபா. 2,934,690 சம்பளம் மற்றும் வேதனம் வழங்கப்பட்டுள்ளது.

(உ) 2003 ஜூன் 02 ஆம் திகதிய 12 ஆம் இலக்க பொது முயற்சிகள் சுற்றுநிருபத்தின் 9.3.1 பந்தியின் பிரகாரம் ஏதேனும்பொரு பதவிக்கு ஆட்சேர்ப்புக்கு இருக்க வேண்டிய கல்வி மற்றும் ஏனைய தகைமைகளை உள்ளடக்கிய அங்கீகரிக்கப்பட்ட ஆட்சேர்ப்பு மற்றும் பதவியுயர்வு நடைமுறை கூட்டுத்தாபனத்திற்கு இருக்கவில்லை.

(ஊ) தாபன விதிக்கோவையின் VII ஆம் உறுப்புரையின் 10.2 உப பிரிவின் பிரகாரம் வேதனேற்றம் செலுத்துவதை மறுக்கும் சந்தர்ப்பங்கள் தவிர்த்து ஏனைய அனைத்து சந்தர்ப்பங்களிலும் 10.1 உப பிரிவின் பிரகாரம் வேதனேற்றத் திகதிக்குரிய வருடத்தின் வேதனேற்றத்தினை உழைத்துக்கொள்ள வேண்டுமென காட்டப்பட்டுள்ளது. என்றாலும், இதற்கு முரணாக முகாமையினால் எவ்விதமான மதிப்பீடும் இன்றி 2017, 2018 மற்றும் 2019 வருடங்களில் 01 வேதனேற்றத்திற்குப் பதிலாக அதிகமான வேதனேற்றங்கள் வழங்கப்பட்டிருப்பதாக கணக்காய்வின் போது பெற்றுக்கொள்ளப்பட்ட மாதிரிகளிலிருந்து தெளிவாகியதுடன், இதன் காரணமாக 2019 ஆம் ஆண்டில் கூட்டுத்தாபன ஆளணியினருள் 27 உத்தியோகத்தர்களுக்கு ரூபா. 1,253,223 வேதனேற்றம் செலுத்தப்பட்டிருந்தது.

(எ) தாபன விதிக்கோவையின் II ஆவது உறுப்புரையின் 3 ஆம் உப பிரிவின் பிரகாரம் அரசு சேவையின் அனைத்து வெற்றிடங்களுக்கும் நியமன அதிகாரியினால் ஆட்சேர்ப்பு நடைமுறைக்கேற்ப பகிரங்க அறிவித்தல் மூலம் விண்ணப்பங்கள் கோரப்பட வேண்டுமென்றிருந்தாலும், மீளாய்வு வருடத்தில் கூட்டுத்தாபனத்தினால் பகிரங்க விண்ணப்பங்களைக் கோராது 23 நியமனங்கள் வழங்கப்பட்டுள்ளன.

### 3.3 முகாமைத்துவச் செயற்பாடுகள்

(அ) 09 தோட்டங்களின் 782 பேர்ச்சஸ் நிலப் பரப்பிலும் 05 உத்தியோகபூர்வ இல்லங்களிலும் கிட்டத்தட்ட 50 வருடங்களுக்கு மேற்பட்ட காலம் சட்டரீதியற்ற குடியிருப்பாளர்கள் குடியிருப்பதாக அவதானிக்கப்பட்டது.

(ஆ) ஒப்பல்கல தோட்டத்திற்குரித்தான 39.07 பர்ச்சஸ் காணி டயலொக் ப்ரோட்பேண்ட் தனியார் கம்பனிக்கு அரசு மதிப்பீட்டினை விட குறைவான பெறுமதியில் வழங்கியுள்ளதனால் மீளாய்வுக்கு உட்படுத்தும் வருடத்தில் அதன் நட்டம் ரூபா. 712,500 ஆக இருந்துள்ளதுடன், உப குத்தகை அடிப்படையில் வழங்கப்பட்டுள்ளதனால் கிடைக்க வேண்டிய ரூபா. 427,500 வினை கூட்டுத்தாபனம் இழந்துள்ளது.

(இ) 1996 ஆம் ஆண்டிலிருந்து சுயாதீன தொலைக்காட்சி நிறுவனத்துக்கு வழங்கியுள்ள ஹூன்னஸ்கிரிய அரசு தோட்டத்தின் 02 ரூட் 01 பர்ச்சஸ் பரப்புள்ள காணி மற்றும் கம்மடுவை அரசு தோட்டத்தின் 02 ரூட் 2.87 பர்ச்சஸ் பரப்புள்ள காணி தொடர்பாக உடன்படிக்கைகள் கைச்சாத்திருக்கவில்லை.

(ஈ) பயணம் முடிவடைந்த பிறகு பயணம் செய்த உத்தியோகத்தர்கள் வாகன ஓட்டக் குறிப்பில் ஒப்பமிடாதிருந்ததுடன், அன்றாட ஓட்டக் குறிப்புக்களில் அன்றாட எரிபொருட் பாவனையை சமப்படுத்த வேண்டுமென்றிருந்தாலும் கணக்காய்வுக்கு சமர்ப்பிக்கப்பட்ட 04 வாகனங்களின் ஓட்டக் குறிப்புக்களில் எரிபொருள் சமப்படுத்தப்பட்டிருக்கவில்லை.

ஓப்பம்

டப்.பீ.சீ விக்ரமரத்ன

கணக்காய்வாளர் தலைமை அதிபதி

இலங்கை அரசு பெருந்தோட்டக் கூட்டுத்தாபனத்தின் 2019 ஆம் ஆண்டு திசம்பர் மாதம் ஆந் திகதியுடன் முடிவடைந்த 31 ஆண்டிற்கான நிதிக் கூற்று, சட்டம் மற்றும் கண்காணிப்புத் தேவைப்பாடுகள் தொடர்பாக 2018 ஆம் ஆண்டுஆம் 19 இலக்க தேசிய கணக்காய்வுச் சட்டத்தின் ஆவது 12 பிரிவின் பிரகாரம் கணக்காய்வாளர் தலைமை அதிபதியின் அறிக்கை தொடர்பாக நிறுவனத்தினால் முன்னெடுத்துள்ள நடவடிக்கைகள்.

1.2.1 இலங்கைக் கணக்கீட்டு நியமத்துடன் இணங்காமை

(அ) 2019.12.31 ஆம் திகதிக்குரிய நிதி நிலைமைக் கூற்றில் குத்தகைக்கு விட்டுள்ள காணிகள் எனும் தலைப்பின் கீழ் காட்டப்பட்டுள்ள ரூபா. 649,377,816.36 பெறுமதியான தொகையில் உள்ளடங்கியுள்ள விடயங்கள் கீழே காட்டப்பட்டுள்ளன.

தோட்டம்/ பிரதான காரியாலயம்	விபரம்	கணக்குகளின் சேர்க்கப்பட்ட வருடம்	பெறுமதி ரூபா. சதம்
வலஹந்துவை	காணியின் பெறுமதி	2012	620,000,000.00
அலகொல்லை	காணி அபிவிருத்திச் செலவு	1996	1,782,168.12
தொடக்க	..	1996	1,439,934.95
கல்பிஹில்லை	..	1996	1,247,732.90
கோமரை	..	1996	2,562,873.16
ஹாகலை	..	1996	2,291,138.59
ஹெயாபார்க்	..	1996	1,436,449.45
ஹுன்னஸ்கிரிய	..	1996	903,048.77
கெலேபொக்கை	..	1996	6,621,281.82
மிட்லன்ட்	..	1996	3,062,644.36
ஓபல்கலை	..	1996	1,772,601.24
ரங்கலை	..	1996	2,226,098.34
பிரதான காரியாலயம்	காணியின் பெறுமதி	1996	4,031,845.00
மொத்தப் பெறுமதி			<u>649,377,816.36</u>

மேற்குறிப்பிட்டுள்ள விபரங்களுக்கமைவாக வலஹந்துவைத் தோட்டத்தினை 2021 ஆம் ஆண்டில் ரூபா. 620 மில்லியனுக்கு மதிப்பீடு செய்யப்பட்டுள்ளதுடன், பல வருடங்களாக கூட்டுத்தாபனம் எதிர்கொண்டுள்ள நிதி நெருக்கடிகளின் காரணமாக ஏனைய காணிகளை மதிப்பீடு செய்ய முடியவில்லை. இந்த இடங்களை மதிப்பீடு செய்வதற்குத் தேவைப்படுகின்ற பணத்தினை திறைசேரியிலிருந்து பெற்றுக்கொள்வதற்கான கடிதங்கள் பெருந்தோட்ட அமைச்சுக்கு சமர்ப்பிக்கப்பட்டுள்ளதுடன் குறித்த பணம் கிடைத்ததும் இந்நடவடிக்கை ஆரம்பிக்கப்படும் என்பதை அறியத்தருகின்றேன்.

(ஆ) கடந்த காலத்திலிருந்து தோட்டங்களுக்கென கொள்வனவு செய்த கணினிகள், உபகரணங்கள் மற்றும் தளாபட பொருட்கள் என்பவற்றின் பெறுமதிகள் ஒரு கணக்கில் காட்டப்பட்டுள்ளதால் இப்பிரச்சினை எழுந்துள்ளது. எனவே,

இச்சொத்துக்களை வெவ்வேறாக இனங்காண்பதற்கான நடவடிக்கைகள் 2022 ஆம் ஆண்டுக்குரிய நிதிக் கூற்றில் அவ்வாறு வெவ்வேறாக காட்டப்படும்.

(இ) இலங்கை அரசு பெருந்தோட்டக் கூட்டுத்தாபனத்திற்குரிய காணிகளை பிரதேசத் தோட்டக் கம்பனிகளுக்கு குத்தகைக்கு விடும் போது நடாத்தப்பட்டுள்ள மதிப்பீட்டின் பிரகாரம், அந்தக் கம்பனிகளின் ஐந்தொகைகளில் குறித்த ஆதனங்களின் பெறுமதிகள் காட்டப்பட்டுள்ளதோடு அப்பெறுமதிகள் இலங்கை அரசு பெருந்தோட்டக் கூட்டுத்தாபனத்தின் நிதிக் கூற்றுக்களில் முதலீட்டுச் சொத்துக்களின் கீழ் காட்டப்பட்டுள்ளன.

(ஈ) இலங்கை அரசு பெருந்தோட்டக் கூட்டுத்தாபனத்துக்கு பொறுப்பளிக்கப்பட்டுள்ள காணிகள் மற்றும் பிரதேசத் தோட்டக் கம்பனிகளுக்கு குத்தகைக்கு விட்டுள்ள காணிகள் தொடர்பான விபரம் 2022 வருடத்திற்கான நிதிக் கூற்றினைத் தயாரிக்கும் போது வெளிப்படுத்தப்படும் என அறியத்தருகின்றேன்.

(உ) விவசாய நடவடிக்கைகளுடன் தொடர்புடைய தாங்கி உயிரியில் சொத்துக்களின் பெறுமதியை 2022 நிதிக் கூற்றில் ஆதனம், பொறி மற்றும் உபகரணங்கள் எனும் விடயத்தின் கீழ் முன்வைக்கப்படும் என தயவுடன் அறியத்தருகின்றேன்.

(ஊ) 2021 ஆம் ஆண்டுக்குரிய நிதிக் கூற்றினைத் தயாரிக்கையில் தேயிலை மீள்நடுகைக்காக 2021 ஆம் ஆண்டில் உறப்பட்ட செலவினங்களை முதிர்ச்சியடையாத பயிர்ச்செய்கையின் கீழ் காட்டப்பட்டுள்ளதுடன், 2022 ஆம் ஆண்டுக்குரிய நிதிக் கூற்றினைத் தயாரிக்கும் போது 2020 மற்றும் 2021 க்கு முந்திய வருடங்களில் தேயிலை மீள்நடுகைக்காக உறப்பட்ட செலவினங்களை உரியவாறு வகைப்படுத்திக் காட்டுவதற்கான நடவடிக்கைகள் மேற்கொள்ளப்படுமென அறியத்தருகின்றேன்.

(ஐ) 2022 ஆம் ஆண்டுக்குரிய நிதிக் கூற்றினைத் தயாரிக்கும் போது காட்டுப் பயிர்ச்செய்கையை உயிரியல் சொத்துக்களின் கீழ் காட்டுவதற்கான நடவடிக்கைகள் மேற்கொள்ளப்படுமென தயவுடன் அறியத்தருகின்றேன்.

(ஐ) 2021.12.31 ஆம் திகதி வரையில் நிறுவனத்தினால் பெற்றுக்கொண்டுள்ள வங்கி மேலதிகப் பற்று மற்றும் வங்கிக் கடனுக்காக பிணையாக வைக்கப்பட்டுள்ள சொத்துக்கள் பற்றிய விபரங்கள் 2021 நிதிக் கூற்றினூடாக வெளிப்படுத்தப்பட்டுள்ளது.

(ஐ) 2022 வருடத்திற்குரிய நிறுவனத்தின் சேவை அனுகூலங்களைக் கணக்கிடும் போது ஆயுட்காலத்தை கணக்கிடும் முறையைப் பயன்படுத்துவதற்குத் தேவையான நடவடிக்கைகள் மேற்கொள்ளப்படுமென அறியத்தருகின்றோம்.

### 1.2.2 கணக்கீட்டுக் கொள்கைகள்

2022 ஆம் ஆண்டில் கூட்டுத்தாபனத்திற்கு உரித்தான நுகரத்தக்க உயிரியல் சொத்துக்களை மதிப்பீடு செய்வதற்கான நடவடிக்கைகள் மேற்கொள்ளப்படுமென அறியத்தருகின்றோம். அத்துடன், 2019 ஆம் ஆண்டில் நுகரத்தக்க உயிரியல் சொத்துக்களின் கணக்கு வைக்கப்பட்டுள்ள நிலுவை பெறுமதியை 2022 ஆம் ஆண்டுக்குரிய நிதிக் கூற்றுக்களைத் தயாரிக்கும் போது மீண்டும் சீர்செய்வதற்கான நடவடிக்கை மேற்கொள்ளப்படுமென தயவுடன் அறியத்தருகின்றேன்.

### 1.2.3 கணக்கீட்டுக் குறைபாடுகள்

(அ) குத்தகை வாடகை வருமானங்களை கணக்கு வைக்கும் போது இடம்பெற்றுள்ள குறைபாடுகளைப் பரீட்சித்து அதற்கேற்ப நிறுவனத்தின் திரண்ட தேறிய நடட்டத்திற்கு ஏற்படுத்தியுள்ள தாக்கத்தினை கணக்கீட்டு, உரிய சீராக்கல்கள் 2022 வருடத்திற்கான நிதிக் கூற்றினைத் தயாரிக்கும் போது மேற்கொள்ளப்படுமென தயவுடன் அறியத்தருகின்றோம்.

(ஆ) தோட்டங்களில் இருக்கின்ற தேயிலை, உரம் மற்றும் இரசாயனப் பொருட்கள் போன்ற அனைத்து இருப்புக்களையும் பௌதீக ரீதியாக உறுதிப்படுத்தி 2021 நிதிக் கூற்று தயாரிக்கப்பட்டுள்ளது.

(இ) தோல்வியடைந்துள்ள தேயிலை நாற்று நடுகை தொடர்பாக 2022 ஆம் ஆண்டில் பரீட்சித்துப் பார்த்து பணிப்பாளர் குழுவின் அனுமதியின் அடிப்படையில் குறித்த கணக்குகளின் சீராக்கல் செய்யப்படுமென அறியத்தருகின்றோம்.

(ஈ) 2020 மற்றும் 2021 ஆம் ஆண்டுகளுக்கான நிதிக் கூற்றுக்களைத் தயாரிக்கும் போது இக்கணக்கீட்டு வழக்கல் சரிசெய்யப்படும்.

(உ) 2019 ஆம் ஆண்டில், தொழிலாளர்களின் சமளக் கொடுப்பனவு தொடர்பான கூட்டு ஒப்பந்தம் திருத்தப்பட்டதன் காரணமாக தொழிலாளர்களின் அடிப்படைச் சம்பளம் ரூபா.500 இலிருந்து ரூபா. 700 வரை அதிகரித்ததனால் முந்திய வருடங்களுக்குரிய பணிக்கொடை ஒதுக்கம் தொடர்பாக சீராக்கல் செய்யப்பட்டது. எனவே, குறித்த கணக்கு வைப்பு சரியானதென அறியத்தருகின்றோம்.

(ஊ) கூட்டுத்தாபனம் பல காலமாக முகங்கொடுக்கின்ற நிதிப் பிரச்சினைகளின் காரணமாக தேயிலை விற்பனை வருமானத்தின் மீது செலுத்த வேண்டிய நாட்டைக் கட்டியெழுப்பும் வரிப் பணத்தினை தீர்க்க முடியாமல் போனது என்பதை தயவுடன் அறியத்தருகின்றோம்.

#### 1.2.4 இணக்கமற்ற நிர்வாகக் கணக்குகள்

(அ) உள்ளகத் தோட்ட நிர்வாகக் கணக்குகளில் வரவு மற்றும் செலவு நிலுவைகளில் அவதானிக்கப்பட்ட இந்த வித்தியாசத்தினைப் பரீட்சித்து 2022 ஆம் ஆண்டில் தேவையான கணக்குச் சீராக்கல்களை செய்வதற்கான நடவடிக்கைகள் மேற்கொள்ளப்படும் என்பதை அறியத்தருகிறேன்.

(ஆ) பிரதான அலுவலகம் மற்றும் தோட்டங்களின் நடைமுறைக் கணக்குகளில் இருக்கின்ற மாற்றங்களைப் பரீட்சித்து 2022 ஆம் ஆண்டில் தேவையான கணக்குச் சீராக்கல்களை செய்வதற்கான நடவடிக்கைகள் மேற்கொள்ளப்படும் என்பதை அறியத்தருகிறேன்.

#### 1.2.5 விவரிக்கப்படாத வித்தியாசங்கள்

(அ) 2021.12.31 ஆம் திகதிக்குரிய பேரேட்டுக் கணக்குகளின் மீதிக்கு ஏற்ப குறித்த திகதிக்குரிய நிதி நிலைமைக் கூற்று தயார்செய்யப்பட்டுள்ளதுடன், அதனுடன் பொருந்தும் விதத்தில் நிலையான சொத்துக்களின் உப பட்டியலும் தயாரிக்கப்பட்டுள்ளது.

(ஆ) இக்கணக்காய்வுத் தவறு 2021 நிதிக் கூற்றினைத் தயார்செய்யும் போது சரிப்படுத்தப்பட்டுள்ளது.

(இ) இக்கணக்காய்வுத் தவறு 2021 நிதிக் கூற்றினைத் தயார்செய்யும் போது சரிப்படுத்தப்பட்டுள்ளது.

(ஈ) இக்கணக்காய்வுத் தவறு 2021 நிதிக் கூற்றினைத் தயார்செய்யும் போது சரிப்படுத்தப்பட்டுள்ளது.

(உ) இக்கணக்காய்வுத் தவறு 2021 நிதிக் கூற்றினைத் தயார்செய்யும் போது சரிப்படுத்தப்பட்டுள்ளது.

(எ) கூட்டுத்தாபனத்தின் பணிக்கொடை ஒதுக்கல்கள் மற்றும் செலுத்த வேண்டிய பணிக்கொடைத் தொகையை கணிப்பிடும் போது நிகழ்ந்துள்ள தவறை 2021 நிதிக் கூற்றினைத் தயார்செய்யும் போது சரிப்படுத்தப்பட்டுள்ளது என்பதை அறியத்தருகிறேன்.

(ஏ) பணிக்கொடைச் செலுத்தல்கள் சம்பந்தமாக 2019 நிதிக் கூற்றுக்களில் காட்டப்பட்டுள்ள பணத் தொகை சரியானது என்பதுடன் உப பட்டியல்களில் காணப்பட்ட இத்தகைய குறைபாடுகளுள் கருத்திற்கொள்ளத்தக்க குறைபாடுகள் 2021 இல் சரிப்படுத்தப்பட்டுள்ளன.

**1.2.6 பெறத்தக்க மற்றும் செலுத்த வேண்டிய கணக்குகள்**

(அ) அறவிட முடியா கடன்படுநர் தொடர்பான தகவல்களைக் கண்டறிவதற்காக தற்போது உத்தியோகத்தர் குழுவொன்று நியமிக்கப்பட்டுள்ளதுடன், குறித்த விபரங்கள் கிடைக்கப்பெற்ற பிறகு அப்பணத் தொகையை அறவிடுவது தொடர்பாகவோ அல்லது புத்தகங்களிலிருந்து பதிவழிப்பது தொடர்பாகவோ பரிந்துரைகளை முன்வைப்பதற்காக இன்னொரு குழுவினை நியமிப்பதற்குத் தீர்மானிக்கப்பட்டுள்ளது. அந்தக் குழுவின் பரிந்துரை சம்பந்தமாக பணிப்பாளர் குழுவின் தீர்மானங்களுக்கேற்ப நடவடிக்கைகள் மேற்கொள்ளப்படுமென அறியத்தருகின்றோம்.

(ஆ) 2014.10.15 ஆம் திகதிக்குரிய காலப்பகுதியில் இலங்கை அரசு பெருந்தோட்டக் கூட்டுத்தாபனம் மற்றும் வரையறுக்கப்பட்ட அல்கடுவை பெருந்தோட்ட கம்பனி ஆகிய இரண்டு நிறுவனங்களும் ஒரு தலைவரின் கீழ் இருந்ததுடன், அப்போது வரையறுக்கப்பட்ட அல்கடுவை பெருந்தோட்ட கம்பனியில் ஏற்பட்ட நிதி ரீதியான நெருக்கடிகளின் காரணமாக தலைவரின் அனுமதியின் அடிப்படையில் வரையறுக்கப்பட்ட அல்கடுவை பெருந்தோட்ட கம்பனிக்கு ரூபா. 6 மில்லியன் வழங்கப்பட்டது. அந்தப் பணத்தொகையில் ரூபா. 4.5 மில்லியன் மீள்செலுத்தப்பட்டதுடன் எஞ்சியுள்ள ரூபா. 1.5 மில்லியன் இது வரையில் செலுத்தப்படவில்லை. அதே போன்று, 2015 ஆம் ஆண்டு இலங்கை அரசு பெருந்தோட்டக் கூட்டுத்தாபனத்தின் ஓட்டுநர் ஒருவர் வரையறுக்கப்பட்ட அல்கடுவை பெருந்தோட்ட கம்பனிக்கு இணைப்புச் செய்யப்பட்டுள்ளதோடு அதற்காக வரையறுக்கப்பட்ட அல்கடுவை பெருந்தோட்டக் கம்பனியிலிருந்து கிடைக்க வேண்டிய தொகை ரூபா. 416,092 ஆகும். அந்த வகையில் வரையறுக்கப்பட்ட அல்கடுவை பெருந்தோட்டக் கம்பனியிலிருந்து கிடைக்க வேண்டிய மொத்த தொகை ரூபா. 1,916,092 ஆக இருப்பதுடன் அத்தொகையை அறவிடுவதற்கு உதவுமாறு நிரல் அமைச்சிடம் கோரப்பட்டுள்ளது.

(இ) SLSPC/PL/TB/T-88/2010 மற்றும் SLSPC/PL/TB/T-88/2011 இலக்க மர விற்பனையுடன் தொடர்புடைய விலைமனு கோரலுக்காக பெற்றுக்கொள்ளப்பட்ட மீள செலுத்த வேண்டிய பணத் தொகையை மீள செலுத்தாதிருந்தமைக்கான காரணம் யாதெனில் குறித்த வர்த்தகர்கள் மற்றும் கூட்டுத்தாபனத்திற்கிடையில் ஏற்பட்ட பிரச்சினையாகும். இப்பிரச்சினைகளுக்குத் தீர்வுகண்ட பிறகு குறித்த கொடுப்பனவுகளை செலுத்துவதற்கோ அல்லது குறித்த பணத்தை கூட்டுத்தாபனத்தின் ஒரு வருமானமாக கணக்கு வைப்பதற்கோ நடவடிக்கைகள் மேற்கொள்ளப்படுமென அறியத்தருகின்றோம்.

**1.2.7 கணக்காய்விற்கான சான்றுகள் காணப்படாமை**

(அ) கூட்டுத்தாபனத்திலுள்ள காணிகள், கட்டிடங்கள் மற்றும் வாகனங்களின் உரிமையை உறுதிப்படுத்துவதற்குத் தேவையான ஆவணங்களை உள்ளடக்கிய கோவை தற்போது தயாரிக்கப்படுகின்றது என்பதை அறியத்தருகின்றோம்.

(ஆ) வன முகாமைத்துத் திட்டத்தினைத் தயாரிப்பதற்கு உறப்பட்ட செலவினமொன்றை தவறுதலாக ஆதனம், பொறியின் கீழ் கணக்கு வைக்கப்பட்டிருப்பதுடன் இத்தவறு 2022 நிதிக் கூற்றினைத் தயாரிக்கும் போது சரிப்படுத்தப்படும் என்பதை அறியத்தருகின்றோம்.

(இ) இது அச்சுத் தவறின் காரணமாக ஏற்பட்டதாகும். நிலையான சொத்துக்களுக்கான பேரேட்டு மீதிகள் மற்றும் அச்சொத்துக்களுக்கான உப பட்டியல்களின் மீதி என்பவற்றுக்கிடையிலான வேபாடுகளைப் பரீட்சித்து 2022 நிதிக் கூற்றினைத் தயாரிக்கும் போது குறித்த தவறுகளை சரிசெய்வதற்கான நடவடிக்கைகள் மேற்கொள்ளப்படும்.

(ஈ) நடைமுறை அல்லாத சொத்துக்களின் கீழ் காட்டப்பட்டுள்ள நுகரத்தக்க உயிரியல் சொத்துக்கள் மற்றும் தாங்கி உயிரியல் சொத்துக்கள் என்பவற்றின் பெறுமதி உருவாகி இருக்கும் முறையைப் பரீட்சித்து அச்சொத்துக்களை பௌதீக

ரீதியில் இனங்காண்பதற்கு கள ரீதியிலான பரீட்சித்தல்களை மேற்கொள்வதற்குத் திட்டமிட்டுள்ளதாக அறித்தருகின்றோம்.

(உ) 2019.12.31 ஆம் திகதியில் கடன்பட்டோர் சம்பந்தமான மீதிகளை உறுதிப்படுத்தி அனுப்புமாறு அனைத்து கடன்படுநர்களுக்கும் அறிவிக்கப்பட்டதுடன், அதற்கான பதில்கள் கிடைக்கப்பெறவில்லை என்பதால் நிறுவனத்தின் பேரேட்டு மீதி சரியானது என கருதி நிதிக்கூற்று தயாரிக்கப்பட்டது.

(ஊ) அறிக்கையில் குறிப்பிட்டுள்ள கடன்பட்டோர் மீதி ரூபா. 86,511,769 தொடர்பான விபரங்கள் கீழே உள்ளன.

**ரூபா.**

முற்பணம் -Opalgalla	4,480,000
Poly chemix	715,389
Brokers LCBL/CTB	16,030,780
கிடைத்த முற்பணம் Green Leaf Buyers	11,576,571
State Resource Management Corporation	28,709,029
Lanka Mineral Sand கடன்	<u>25,000,000</u>
<b>மொத்தம்</b>	<b><u>86,511,769</u></b>

அறிக்கையில் குறிப்பிட்டுள்ள கடன்கொடுத்தோர் மீதிகளில் உள்ளடக்கப்பட்டுள்ள தேயிலை தரகர்களிடமிருந்து பெற்றுக்கொண்ட கடன் / முற்பணம் ரூபா. 16,030,780.00 தேயிலை நாற்றுக் கொள்வனவாளர்களிடமிருந்து பெற்றுக்கொண்ட முற்பணங்கள் ரூபா. 11,756,571 மற்றும் Lanka Mineral Sand நிறுவனத்திலிருந்து பெற்றுக்கொண்ட கடன்களை உள்ளடக்கும் கடன் மீதி சம்பந்தமான விளக்கம் கீழே காட்டப்பட்டுள்ளது.

தேயிலை தரகர்களினால் பெற்றுக்கொண்ட கடன் மற்றும் முற்பணங்கள் ரூபா. 16,030,780.00

தேயிலை தரகர்களுக்கு செலுத்த வேண்டியிருந்த ரூபா. 16,030,780.00 தொடர்பான விபரங்கள் கீழே காட்டப்பட்டுள்ளன.

**ரூபா.**

Ceylon Tea Brokers PLC	62,731.11
Mercantile Produce Brokers (Pvt.) Ltd.	3,361,735.93
Forbs & Wolker Tea Brokers	6,183,715.99
Lanka Comodity Brokers Ltd.	<u>6,422,595.79</u>

**மொத்தம்** **16,030,779.82**

மேற்குறிப்பிட்ட தேயிலைத் தரகர்களுடன் இப்போதும் கொடுக்கல் வாங்கல்கள் இடம்பெறுவதுடன் 2019.12.31 ஆம் திகதியில் இருந்த மேற்குறிப்பிட்ட மீதிகள் 2020 வருடத்திற்குள் தீர்க்கப்பட்டன. மேலே குறிப்பிட்டுள்ள தேயிலை தரகர்களுக்கு கூட்டுத்தாபனத்தின் பேரேட்டுக் கணக்குப் பிரதிகள் இத்துடன் இணைக்கப்பட்டுள்ளன. (இணைப்புகள் இல. 01, 02, 03 மற்றும் 04)

தேயிலைக் கொழுந்துகளை கொள்வனவு செய்வோரிடமிருந்து பெற்றுள்ள முற்பணம் ரூபா. 11,756,571.00

பச்சைக் கொழுந்துகளை கொள்வனவு செய்வோரிடமிருந்து பெற்றுள்ள ரூபா. 11,576,571 தொடர்பான விபரங்கள் கீழே காட்டப்பட்டுள்ளன.

**ரூபா.**

Abbotsleigh தோட்டம்	2,823,996.00
Carolina தோட்டம்	1,086,015.40
Getagahawela Tea Factory	337,883.00
Strathdon தோட்டம்	4,264,036.20
Walters Bay Tea Factory (Pvt.) Ltd	<u>3,244,640.67</u>

மொத்தம் 11,756,671.27

மேலே அட்டவணையில் குறிப்பிட்டுள்ள Getagahawela Tea Factory இன் குறிப்பிட்டுள்ள ரூபா. 337,883.00 பெறுமதியான மீதி 2016 ஆம் ஆண்டிலிருந்து முன்கொணரப்பட்ட தொகையாக இருப்பதுடன், அத்தொகை இது வரையில் தீர்க்கப்படாதுள்ளது. அவ்வாறே, Walters Bay Tea Factory (Pvt.) Ltd இன் கீழ் காட்டப்பட்டுள்ள ரூபா. 3,244,640.67 பெறுமதியான மீதி 2015 ஆம் வருடத்திலிருந்து முன்கொணரப்பட்ட மீதியாக இருப்பதுடன் அதுவும் இது வரையில் தீர்க்கப்படாதுள்ளது. இந்த அட்டவணையில் காட்டப்பட்டுள்ள ஏனைய மீதிகள் 2020 ஆம் ஆண்டினுள் தீர்க்கப்பட்டுள்ளன. மேலும், Lanka Minaral Sand நிறுவனத்திலிருந்து பெற்றுக்கொண்டுள்ள ரூபா. 25 பெறுமதியான கடனுக்காக 2019.12.31 ஆம் திகதிக்குரிய மீதியினை உறுதிப்படுத்தல் கடிதத்தின் பிரதி இத்துடன் இணைக்கப்பட்டுள்ளது. (இணைப்பு 10).

எஞ்சியுள்ள அனைத்து கடன்படுநர் மீதிகளும் 2016 மற்றும் அதற்கு முந்திய வருடங்களிலிருந்து முன்கொணரப்பட்டவையாகும். அந்த மீதிகள் இது வரையில் தீர்க்கப்படவில்லை. அனைத்து கடன்கொடுநர்கள் மற்றும் கடன்படுநர்களுக்கு மீதிகளை உறுதிப்படுத்துவதற்காக கடிதங்கள் அனுப்பப்பட்டிருந்தாலும் அவற்றுக்கான பதில்கள் கிடைக்கப்பெறவில்லை என்பதால் நிறுவனத்தின் பேரேட்டு மீதி சரியானதென கருதி நிதிக்கூற்று தயார்செய்யப்பட்டுள்ளது. 2021 நிதிக் கூற்றினுள் உள்ளடக்கியுள்ள கடன்கொடுத்தோர் மற்றும் கடன்பட்டோர் மீதிகளுக்கு பின்னரான மீதிகளை தீர்ப்பனவு செய்வது தொடர்பான விபரங்கள் கணக்காய்வுக்கு சமர்ப்பிக்கக்கூடிய விதத்தில் நிதிக்கூற்று தயாரிக்கப்படுகின்றது.

(எ) இந்த நிலுவைகள் 2012 ஆம் நிதியாண்டிலிருந்து முன்கொண்டுவரப்பட்டவை என்பதால் அப்பெறுமதிகள் தொடர்பான விபரங்களை 2022 நிதிக் கூற்றில் வெளிப்படுத்துவதற்கான நடவடிக்கைகள் மேற்கொள்ளப்பட்டுள்ளன என்பதை அறியத்தருகின்றோம்.

(ஏ) நிதி நிலைமைக் கூற்றின் நடைமுறைப் பொறுப்புக்களில் உள்ளடக்கியுள்ள ரூபா. 1,933,043 பெறுமதியான செயலற்ற கணக்கு மீதி 2012 ஆம் ஆண்டுக்கு முற்பட்ட காலத்திலிருந்து முன்கொணரப்பட்ட மீதிகளாக இருப்பதனால் இது தொடர்பாக பரீட்சித்து உரிய கணக்கு சீராக்கல்கள் 2022 நிதிக் கூற்றில் மேற்கொள்ளப்படுமென அறியத்தருகின்றோம்.

(ஐ) நிதி நிலைமைக் கூற்றில் காட்டப்பட்டுள்ள மீண்டும் செலுத்த வேண்டிய ரூபா. 6,379,370 பெறுமதியான விலைமனுக்கோரல் வைப்புப் பணம் 2006 ஆம் ஆண்டுக்கு முற்பட்ட காலத்திலிருந்து முன்கொணரப்பட்டுள்ள மீதியாகும். இப்பணம் எந்த விலைமனுக் கோரலுக்கு யாரால் எத்திகதியில் வைப்பு செய்யப்பட்டுள்ளதென்பது தொடர்பான விபரங்கள் நிறுவனத்தில் இல்லை. தற்போது இந்நிலுவைகளை ஏடுகளிலிருந்து பதிவழிப்பு செய்வதற்காக பணிப்பாளர் சபைக்கு 2021.01.25 ஆம் திகதிய பணிப்பாளர் பத்திரமொன்று சமர்ப்பிக்கப்பட்டுள்ளதோடு 2021 திசம்பர் மாதம் நடந்த கணக்காய்வுக் குழுக் கூட்டத்தில் இது தொடர்பாக ஒரு குழுவினை நியமித்துக்கொள்ளுமாறு ஆலோசனை கிடைத்துள்ளதனால் அதற்கேற்ப செயற்படுவதற்கான நடவடிக்கைகள் மேற்கொள்ளப்படுகின்றன.

**2. வேறு சட்ட மற்றும் கண்காணிப்புத் தேவைகள் பற்றிய அறிக்கை**

2.1.1 கூட்டுத்தாபனம் 2019 ஆம் ஆண்டுக்குரிய நிதியறிக்கையை முறையாகப் பேணுவருகின்றது.

## 2.2.2 சட்டவிதிகள்/ கட்டளைகள் தொடர்பான குறிப்பீடுகள்

(அ) கூட்டுத்தாபனத்திற்குரிய அனைத்து வாகனங்களையும் இனங்காண்பதற்குத் தேவையான நடவடிக்கைகள் மேற்கொள்ளப்பட்டுள்ளதோடு இயந்திரப் பொறியியலாளர் ஒருவரின் பங்கேற்புடனான குழுவின் உதவியுடன் பாவனையிலிருந்து அகற்றுவதற்கான வாகனங்களை இனங்காண்பதற்கும் மதிப்பீடு செய்வதற்கும் உரிய நடவடிக்கைகள் மேற்கொள்ளப்படவுள்ளன. அவ்வாறு இனங்கண்டு, மதிப்பீட்டு நடவடிக்கைகளைப் பூர்த்திசெய்த பின்பு குறித்த சுற்றுநிருபங்களின் அறிவுறுத்தல்களுக்கு அமைவாக வாகனங்களை பாவனையிலிருந்து அகற்றுவதற்கான நடவடிக்கைகள் மேற்கொள்ளப்படும்.

(ஆ) கூட்டுத்தாபனத்துக்குச் சொந்தமான தொழிற்சாலைகளில் பயன்படுத்தப்படாத இயந்திரங்களை இனங்காணும் செயற்பாட்டினை 2022 வருடத்தினுள் துவங்குவதற்கு எதிர்பார்க்கப்படுகின்றது.

(இ, ஈ, உ, ஊ, ஏ)

நிறுவனம் நீண்டகாலமாக நிதி நெருக்கடிகளுக்கு முகங்கொடுத்துக் கொண்டிருப்பதன் காரணமாக நிறுவனத்தினால் தேசிய இறைவரித் திணைக்களத்திற்கு செலுத்த வேண்டிய வரிகள் தொடர்பாக கவனம் செலுத்தவில்லை. எனவே, இது தொடர்பாக பணிப்பாளர் சபைக்கு அறிவித்து கிடைக்கும் அறிவுறுத்தல்களுக்கு ஏற்ப நடவடிக்கைகளை மேற்கொள்ள எதிர்பார்க்கப்படுகின்றது.

(ஏ) கூட்டுத்தாபனத்தின் வணிக நடவடிக்கைகள் கடந்தகாலத்தைப் போன்று தற்போதும் நடைமுறைப்படுத்தப்படுகின்றன. எனவே, அதனைக் கருத்திற்கொண்டு 2022 ஆம் ஆண்டுக்கு வணிகத் திட்டமொன்றைத் தயாரிப்பதற்கான நடவடிக்கைகள் ஆரம்பிக்கப்பட்டுள்ளன. அந்த நடவடிக்கையை மே மாதம் 31 ஆம் திகதிக்கு முன்பு நிறைவுசெய்து குறித்த வணிகத் திட்டத்தை பணிப்பாளர் சபைக்கு சமர்ப்பித்து அங்கீகாரத்தினைப் பெற்று அதன் ஒரு பிரதியை கணக்காய்வாளருக்கு சமர்ப்பிப்பதற்கான நடவடிக்கைகள் மேற்கொள்ளப்படுமென அறியத்தருகின்றோம்.

(ஐ)

I. நிறுவனத்தின் பிரதான தொழிற்பாட்டுப் பிரிவான பெருந்தோட்டப் பிரிவுக்கு அனைத்து வருடங்களுக்குமான செயல்படுத்தற் திட்டம் தயாரிக்கப்படுவதோடு அதற்கு பணிப்பாளர் சபையின் அங்கீகாரமும் பெற்றுக்கொள்ளப்படுகின்றது. அதன் பிரகாரம், பெருந்தோட்டப் பிரிவின் 2022 ஆம் நிதியாண்டுக்கான செயல்படுத்தற் திட்டம் தயாரிக்கப்பட்டுள்ளதோடு அது பணிப்பாளர் சபைக் கூட்டத்திற்கு சமர்ப்பிக்கப்பட்டு அங்கீகாரமும் பெற்றுக்கொள்ளப்பட்டுள்ளது.

நிறுவனத்தின் அனைத்துப் பிரிவுகளும் தழுவுப்படும் விதத்தில் 2022 ஆம் ஆண்டுக்கான செயற்படுத்தற் திட்டங்களைத் தயாரிக்கும் பணி தற்போது ஆரம்பிக்கப்பட்டுள்ளதுடன் அச்செயற்பாடுகளை மே மாதம் 31 ஆம் திகதிக்கு முன்பு பூர்த்திசெய்வதற்கு எதிர்பார்க்கப்படுகின்றது. பின்னர், குறித்த செயற்படுத்தற் திட்டங்கள் பணிப்பாளர் சபைக்கு சமர்ப்பிக்கப்பட்டு அங்கீகாரத்தினைப் பெற்றுக்கொண்ட பிறகு அதன் ஒரு பிரதியை கணக்காய்வாளர் நாயகத்துக்கு சமர்ப்பிப்பதற்கான நடவடிக்கைகள் மேற்கொள்ளப்படும்.

II. நிறுவனத்தின் பிரதான தொழிற்பாட்டுப் பிரிவான பெருந்தோட்டப் பிரிவுக்கு மாத்திரம் முன்னேற்ற அறிக்கை தயார் செய்யப்பட்டுள்ளது. நிறுவனத்தின் அனைத்து செயற்பாடுகளையும் உள்ளடக்கும் விதத்தில் 2022 ஆம் ஆண்டுக்கான செயற்பாட்டுத் திட்டத்தினைத் தயாரித்த பிறகு குறித்த திட்டத்தின் ஒவ்வொரு செயற்பாடுகளின் முன்னேற்றம் தொடர்பாக அறிக்கைகளைத் தயாரிப்பதற்கான ஏற்பாடுகள் மேற்கொள்ளப்பட்டுள்ளதாக அறியத்தருகின்றேன்.

III. 2021 மற்றும் 2022 ஆம் ஆண்டுகளுக்கான வரவு செலவுத் திட்ட ஆவணங்களைத் தயாரித்து உரியவாறு பணிப்பாளர் சபைக்கு சமர்ப்பிப்பித்து அங்கீகாரம் பெற்றுக்கொள்ளப்பட்டுள்ளது.

IV. 2020 ஆம் ஆண்டுக்குரிய நிதிக் கூற்று உரிய திகதியிலேயே கணக்காய்வாளர் நாயகத்திற்கு சமர்ப்பிக்கப்பட்டுள்ளதுடன், 2021 ஆம் ஆண்டுக்குரிய நிதிக் கூற்று 2022.02.25 ஆம் திகதி நடைபெற்ற பணிப்பாளர் சபைக்கு சமர்ப்பிக்கப்பட்டுள்ளது.

(ஒ) 2019 ஆம் ஆண்டுக்கான இடைக்கால பணிமுற்பணத் தீர்ப்பனவுகள் தாமதமடைந்துள்ளன. என்றாலும், 2022 ஆம் ஆண்டிலிருந்து அத்தகைய தாமதங்களை குறைப்பதற்கு முடியுமாக இருக்கும்.

(ஓ) ஓபல்கலை தோட்டத்திலிருந்து 01 ரூட் 39.07 பர்ச்சஸ் நிலப்பரப்பு டயலாக் ப்ரோன்ட்பேன்ட் தனியார் கம்பனிக்கு 30 வருடங்களுக்கு குத்தகை விடப்பட்டுள்ளது. அந்நிறுவனத்துடன் கைச்சாத்திட்டுள்ள குத்தகை உடன்படிக்கையின் பிரகாரம் அடிப்படை வருடாந்த குத்தகைப் பணம் ரூபா. 240,000.00 ஆக இருப்பதுடன் வீதி பராமரிப்புக்கான வருடாந்த செலவினம் ரூபா. 72,000.00 ஆகும். 1995 ஜூலை 25 ஆம் திகதி சனாதிபதி செயலத்தினால் வெளியீட்டுள்ள எஸ்ஏஅய் /ஏ 01/ 34 ஆம் இலக்க அரசு காணிகளை உரிமை மாற்றம் செய்தல் மற்றும் குத்தகை உடன்படிக்கை நிபந்தனைகள் தொடர்பான வழிகாட்டற்கோவையின் பிரகாரம் 5 வருடங்களுக்கு ஒரு முறை அப்பணத்தினை 50% இனால் அதிகரிக்க வேண்டும். அதன் பிரகாரம் ஒவ்வொரு காலப்பிரிவிலும் அறவிட்டுள்ள பணம் தொடர்பான விபரங்கள் கீழே தரப்பட்டுள்ளன.

கால எல்லை	வருடாந்த குத்தகை வாடகை ரூபா. சதம்	வீதி பராமரிப்புச் செலவு ரூபா. சதம்
2000.01.01-2004.12.31	240,000.00	72,000.00
2005.01.01-2009.12.31	360,000.00	108,000.00
2010.01.01-2014.12.31	540,000.00	162,000.00
2015.01.01-2019.12.31	810,000.00	243,000.00
2020.01.01-2024.12.31	1,215,000.00	364,500.00

குறிப்பு : 2022 ஆம் வருடத்திற்குரிய பணம் தற்போது பெற்றுக்கொள்ளப்பட்டுள்ளது.

கூட்டுத்தாபனத்திற்குரித்தான கம்மடுவை தோட்டத்திலிருந்து 2 ரூட் 2.87 பர்ச்சஸ் காணியும் ஹூன்னஸ்கிரிய தோட்டத்திலிருந்து 2 ரூட் 2.01 பர்ச்சஸ் காணியும் சுயாதீன தொலைக்காட்சி நிறுவனத்திற்கு 1996 ஆம் ஆண்டு குத்தகைக்கு விடப்பட்டதுடன், அது தொடர்பாக குத்தகை உடன்படிக்கை ஏதும் கைச்சாத்தாகி இருக்கவில்லை. எனவே, உடன்படிக்கை ஒன்றில் கைச்சாத்திடுவதற்கு குறித்த நிறுவனத்தின் உடன்பாட்டினை கோரி 2020.12.23 மற்றும் 2021.11.22 திகதிகளில் கடிதங்கள் அனுப்பப்பட்டுள்ளதோடு இது வரையில் குறித்த நிறுவனத்திலிருந்து சாதகமான பதில்கள் கிடைக்கவில்லை. ஆதலால், பெருந்தோட்ட அமைச்சின் உதவியுடன் இப்பிரச்சினையை தீர்ப்பதற்கான நடவடிக்கைகள் மேற்கொள்ள வேண்டுமென எதிர்பார்க்கப்படுகின்றது. சுயாதீனத் தொலைக்காட்சி நிறுவனத்திற்கு அனுப்பியுள்ள கடிதங்களின் பிரதிகள் இத்துடன் இணைக்கப்பட்டுள்ளன. (இணைப்புகள் இல. 18 மற்றும் 19)

(ஒள) நிறுவனத்தின் MM வகைக்குரிய அனைத்து உத்தியோகத்தர்களின் போக்குவரத்து மற்றும் எரிபொருள் கொடுப்பனவுகள் அனைத்தும் தற்போது நிறுத்தப்பட்டுள்ளன.

(க) வரைபில் குறிப்பிட்டிருப்பது போன்று நிறுவனத்தின் தலைவரினால் பெற்றுக்கொண்டுள்ள மேலதிக எரிபொருளுக்கூரிய அனுமதிகள் பெற்றுக்கொள்ளப்பட்டிருக்கவில்லை.

(ச)(ட) நிறுவனத்தின் நீண்டகால நிதி நெருக்கடிகளின் காரணமாக ஊழியர் சேமலாப நிதியக்கொடை, ஊழியர் நம்பிக்கை நிதியக்கொடை மற்றும் பணிக்கொடைகள் உரியவாறு செலுத்தப்படாமையினால் இவ்வாறான மிகை விதிப்புக் கொடுப்பனவினை செலுத்த வேண்டியுள்ளது. இந்நிலுவையை செலுத்துவதற்கு

திறைசேரியிலிருந்து நிதி கிடைத்த பின்னர் குறித்த கொடுப்பனவுகளைத் தீர்ப்பதற்கான நடவடிக்கைகள் மேற்கொள்ளப்படுமென அறியத்தருகிறேன்.

2.2.3 இலங்கை அரசு பெருந்தோட்டக் கூட்டுத்தாபனத்தை ஸ்தாபிப்பது தொடர்பான 1958 ஆம் ஆண்டு 4 ஆம் இலக்க சட்டத்தில் குறிப்பிட்டுள்ள அதிகாரம் மற்றும் நடைமுறைகளுக்கு இணங்க நிறுவனத்தின் நடவடிக்கைகள் நிர்வகிக்கப்படும் என்பதை அறியத்தருகின்றோம்.

2.2.4

(அ) நிறுவனம் பல வருடங்களாக நிதி நெருக்கடிகளுக்கு முகங்கொடுத்துக் கொண்டிருப்பதன் காரணமாக அடுத்த 03 வருடங்களுக்கான பெறுகைத் திட்டத்தினை தயார்செய்ய முடியாதுள்ளது.

(ஆ) 2019 வருடத்தில், அப்போதைய தலைவருக்காக வாகனமொன்று வாடகைக்கு அமர்த்தும் போது விலைமனு கோரப்பட்டுள்ளதுடன், அதற்கேற்ப பெறுகைக் குழுவின் தீர்மானத்தின் அடிப்படையில் குறித்த வழங்குநர்கள் தெரிவுசெய்யப்பட்டுள்ளனர். என்றாலும், குறித்த பெறுகை ஆவணங்கள் உரிய முறையில் பேணப்படவில்லை என்பதை ஏற்றுக்கொள்கின்றோம்.

(இ) 2019 ஆம் ஆண்டில் தோட்டங்களுக்கு களைகொல்லி இரசாயன உரம் 120 லீற்றரைக் கொள்வனவு செய்வதற்காக 03 நிறுவனங்களிலிருந்து விலைமனு கோரப்பட்டதோடு ஹேலீஸ் நிறுவனத்தினால் மாத்திரம் விலைமனு வழங்கப்பட்டது. அடுத்த இரண்டு நிறுவனங்களும் தம்மிடம் இருப்பில் இல்லை என அறிவித்திருந்தன. ஹேலீஸ் நிறுவனத்தினால் வழங்கப்பட்ட விலையான ரூபா. 207,000 வினை சாதாரண சந்தை விலைகளுடன் ஒப்பிட்டு நோக்கி வழங்குநர் தெரிவுசெய்யப்பட்டிருந்தாலும் அது தொடர்பான விபரங்கள் கோவைகளில் இல்லாமை ஒரு குறைபாடு என்பதை ஏற்றுக்கொள்கின்றோம்.

(ஈ) இந்நிகழ்வு தொடர்பாக உரிய உத்தியோகத்தர்களிடமிருந்து விளக்கம் கோரப்பட்டுள்ளதுடன், அது சம்பந்தமாக குறித்த உத்தியோகத்தர்களின் பதில்களின் பிரகாரம் பணிப்பாளர் சபையின் ஆலோசனைகளின் படி அடுத்தகட்ட நடவடிக்கைகள் மேற்கொள்ளப்படுமென அறியத்தருகின்றோம்.

(உ) 2019 வருடத்தில் கூட்டுத்தாபனத்தின் நிலையான சொத்துக்களை மதிப்பீடு செய்வது தொடர்பான அடிப்படை பெறுகை நடவடிக்கைகளில் குறைபாடு நிகழ்ந்துள்ளதாக ஏற்றுக்கொள்கின்றோம். என்றாலும், தேவையான நிதிகளைப் பெற்றுக்கொள்வதில் காணப்பட்ட பிரச்சினையால் இச்செயற்பாடு இடைநடுவில் நிறுத்தப்பட்டது.

(ஊ) 2019 ஆம் ஆண்டில் களுத்துறை மாவட்டத்தின் நிவசுட் தோட்டத்தின் 83 ஏக்கர் நிலப்பரப்பின் நிலஅளவீட்டுப் பணிகளை மேற்கொள்வதற்கான பெறுகை நடவடிக்கைகளில் குறைபாடுகள் இருப்பதை ஏற்றுக்கொள்கின்றோம். எதிர்காலங்களில் அவ்வாறான குறைபாடுகள் ஏற்படாது உரிய முறையில் நடவடிக்கைகள் மேற்கொள்ளப்படும் என அறியத்தருகின்றோம்.

(எ) 2019 ஆம் ஆண்டில் கோமரை தோட்டத்தின் நீர் வழங்கல் முறைமையை நவீனமயப்படுத்துவது சம்பந்தமான பெறுகை நடவடிக்கைகளில் குறைபாடுகள் இருப்பதை ஏற்றுக்கொள்கின்றோம். எதிர்காலங்களில் அவ்வாறான குறைபாடுகள் ஏற்படாது உரிய முறையில் நடவடிக்கைகள் மேற்கொள்ளப்படும் என அறியத்தருகின்றோம்.

## 1 ஏனைய கணக்காய்வு அவதானிப்புகள்

### 3.1 செயலாற்றுகை

(அ) பெருந்தோட்ட அமைச்சின் தரவுகளுக்கமைவாக 2017 ஆம் ஆண்டில் இலங்கையின் ஒரு ஹெக்டயருக்கான தயாரிக்கப்பட்ட தேயிலை விளைச்சல் 1595 கிலோ கிராமாக இருக்க வேண்டுமென வரைபு அறிக்கையில் குறிப்பிட்டிருந்தாலும், அந்த அமைச்சின் புள்ளிவிபரங்களுக்கு அமைவாக 2019 இல் ஒரு ஹெக்டயருக்கான தயாரிக்கப்பட்ட தேயிலையின் விளைச்சல் 1481.8 கிலோ கிராமாகும். அவ்வாறிருப்பினும், கூட்டுத்தாபனத்திற்குரிய தோட்டங்களின் தயாரிக்கப்பட்ட தேயிலை விளைச்சல் 174 – 727 கிலோ கிராமுக்கு இடைப்பட்டதாக இருந்ததாக நாம் ஏற்றுக்கொள்கின்றோம். பெருந்தோட்ட அமைச்சின் தரவுகளின் பிரகாரம் 2017 ஆம் ஆண்டில் இலங்கையில் ஒரு ஹெக்டயருக்கான விளைச்சல் 1595 கிலோ கிராம் என வரைபில் குறிப்பிடப்பட்டுள்ளது. பெருந்தோட்ட அமைச்சின் புள்ளிவிபரங்களுக்கு அமைவாக 2019 வருடத்தில் ஒரு ஹெக்டயருக்கான தயாரிக்கப்பட்ட தேயிலை விளைச்சல் 1481.08 என்பதை அறியத்தருகின்றோம். அவ்வாறிருப்பினும், 2019 ஆம் ஆண்டில் கூட்டுத்தாபனத்திற்குரிய தோட்டங்களின் தயாரிக்கப்பட்ட தேயிலை விளைச்சல் 174 – 727 கிலோ கிராமுக்கு இடைப்பட்டதாக இருந்ததை ஏற்றுக்கொள்கின்றோம். அந்த அமைச்சின் புள்ளிவிபரங்களுக்கு அமைவாக 2019 ஆம் ஆண்டில் ஒரு ஹெக்டயருக்கான தயாரிக்கப்பட்ட தேயிலை விளைச்சல் 1481.8 என்பதை ஏற்றுக்கொள்கின்றோம். என்றாலும், 2019 இல் கூட்டுத்தாபனத்திற்குரிய தோட்டங்களின் தயாரிக்கப்பட்ட தேயிலை விளைச்சல் 174 – 727 கிலோ கிராமுக்கு இடைப்பட்டதாக இருந்ததை ஏற்றுக்கொள்கின்றோம்.

(ஆ) வரைபு அறிக்கையின் படி 100 வருடங்களை விட தொன்மையான தேயிலைப் பயிர்ச்செய்கை 4086 ஹெக்டயர் நிலப்பரப்பில் இருப்பதாக குறிப்பிட்டிருந்தாலும் நிறுவனத்திலுள்ள எழுத்து மூலமான ஆவணங்களின் படி அது 2883.31 ஹெக்டயர் என்பதை அறியத்தருகின்றோம்.

நிறுவனம் முகங்கொடுக்கின்ற நிதிப் பிரச்சினைகளால் பழைய தேயிலைப் பயிர்ச்செய்கையை அகற்றிவிட்டு மீண்டும் புதிய பயிர்ச்செய்கைகளை ஆரம்பிக்க முடியாத நிலை உள்ளது. என்றாலும் 2022 ஆம் ஆண்டில் திறைசேரியின் நிதியுதவியுடன் 180 ஹெக்டயர் நிலப்பரப்பில் மீண்டும் தேயிலைப் பயிர்ச்செய்கையை ஆரம்பிப்பதற்கான நடவடிக்கைகள் மேற்கொள்ளப்படுகின்றன.

(இ) 2017 ஆம் ஆண்டுடன் ஒப்பிடுகையில் 2018 ஆம் ஆண்டில் அலகொல்ல, கல்பிஹில்ல, கோமரை, ஹுன்னஸ்கிரியை மற்றும் கெலேபொக்க தோட்டங்களின் கொழுந்து உற்பத்தி குறைந்துள்ளதை ஏற்றுக்கொள்கின்றோம்.

என்றாலும், 2018 ஆம் ஆண்டுடன் ஒப்பிடுகையில் 2020 ஆம் ஆண்டில் கூட்டுத்தாபனத்தின் ஒட்டுமொத்த தேயிலை உற்பத்தியில் 11 சதவீதத்தினாலும், 2021 ஆம் ஆண்டில் 14 சதவீதத்தினாலும் அதிகரித்துள்ளதுடன் அது தொடர்பான விபரங்கள் கீழே அட்டவணையில் காட்டப்பட்டுள்ளன.

ஆண்டு	2018	2019	2020	2021
தேயிலை உற்பத்தி (கி.கி)	1,576,432	1,402,979	1,742,360	1,803,226

(ஈ) 2019 ஆம் ஆண்டு நிறைவடையும் போது வெளிப் பெருந்தோட்டக்காரர்களுக்கு வழங்கப்பட்டிருந்த தேயிலை காணியின் பரப்பு 1391 ஹெக்டயராகும். 2018 ஆம் ஆண்டில் வெளிப் பெருந்தோட்டக்காரர்களின் தேயிலைக்

கொழுந்துக்கான தயாரிக்கப்பட்ட தேயிலையின் அளவு 102,507 கிலோ கிராமாக இருந்தாலும் 2019 ஆம் வருடத்தில் 99,850 கிலோ கிராம் என்பதை ஏற்றுக்கொள்கின்றோம்.

வெளிப் பெருந்தோட்டக்காரர்களுக்கு குறைந்த விளைச்சலுடன்கூடிய காணிகள் வழங்கப்பட்டுள்ளதன் காரணமாக உத்தேச தேயிலை விளைச்சலினைப் பெற்றுக்கொள்ள முடியவில்லை. (பெருந்தோட்ட அமைச்சின் புள்ளிவிபரங்களிற் படி ஒரு ஹெக்டயருக்கான தயாரிக்கப்பட்ட தேயிலை விளைச்சல் 1481.8 ஆகும்). என்றாலும், வெளிப் பெருந்தோட்டக்காரர்களின் தயாரிக்கப்பட்ட தேயிலை உற்பத்தி 2018 ஆம் ஆண்டுடன் ஒப்பிடுகையில் 2020 இல் 54 சதவீதினாலும் 2021 இல் 66 சதவீதத்தினாலும் அதிகரித்துள்ளதுடன் அது தொடர்பான விபரங்கள் கீழுள்ள அட்டவணையில் காட்டப்பட்டுள்ளன.

ஆண்டு	2018	2019	2020	2021
தேயிலை உற்பத்தி (கி.கி)	102,507	99,850	157,987	170,645

(உ) வரைபு அறிக்கையில் குறிப்பிட்டுள்ள தரவுகள் சரியானவை என்பதை ஏற்றுக்கொள்கின்றோம்.

(ஊ) வரைபு அறிக்கையில் குறிப்பிட்டுள்ள தரவுகள் சரியானவை என்பதை ஏற்றுக்கொள்கின்றோம்.

(எ) கூட்டுத்தாபனத்தின் 13 தோட்டங்களின் மொத்த நிலப்பரப்பு 11,132 ஹெக்டயர் ஆகும். அந்த மொத்த நிலப்பில் 4,223 ஹெக்டயர் பரப்பில் தேயிலைப் பயிர்ச்செய்கை இருப்பதுடன் ஏனைய பயிர்ச்செய்கைகளுக்காக ஒதுக்கப்பட்டுள்ள பரப்பு 2,577 ஹெக்டயர் ஆகும். எஞ்சியுள்ள கிட்டத்தட்ட 4,332 ஹெக்டயருக்கு மேற்பட்ட பரப்பு நக்கிள்ஸ் பாதுகாக்கப்பட்ட வலயத்தினுள் இருப்பதுடன், மேலும், எஞ்சியுள்ள நிலப்பரப்பில் வீதி, கட்டிடங்கள் மற்றும் கற்பாறைகள் அமைந்துள்ளன.

(ஏ) கூட்டுத்தாபனத்தின் தேயிலைப் பயிர்ச்செய்கைக்காக ஒதுக்கப்பட்டுள்ள நிலப்பரப்பு 4,223 ஹெக்டயராக இருப்பதுடன், பெருந்தோட்ட அமைச்சின் புள்ளிவிபரங்களின் படி 2019 வருடத்திற்குரிய உத்தேச தயாரிக்கப்பட்ட தேயிலை உற்பத்தி ஹெக்டயருக்கு 1,481.8 கிலோ கிராம் ஆகும். அதன் பிரகாரம், 2019 ஆம் ஆண்டுக்குரிய உத்தேச தயாரிக்கப்பட்ட தேயிலை உற்பத்தி 6,257,641 கிலோ கிராமாக இருப்பதுடன் கூட்டுத்தாபனத்தின் உண்மை உற்பத்தி 1,402,979 கிலோ கிராம் ஆகும். அந்த அளவினை சதவீதமாக கருதும் போது உத்தேச உற்பத்தியில் 22.42 சதவீதமாகும்.

2020 மற்றும் 2021 ஆம் ஆண்டுகளில் தேயிலை பயிர்ச்செய்த நிலங்களின் நிலப்பரப்பு முறையே 4,189 மற்றும் 4,199 ஆகும். பெருந்தோட்ட அமைச்சின் புள்ளிவிபரங்களின் படி 2019 ஆம் ஆண்டுக்குரிய உத்தேச தயாரிக்கப்பட்ட தேயிலை உற்பத்தி 1481.8 கிலோ கிராமாக இருக்க வேண்டுமென்பதுடன், 2020 மற்றும் 2021 ஆம் ஆண்டுகளில் கூட்டுத்தாபனத்தின் உத்தேச தயாரிக்கப்பட்ட தேயிலை உற்பத்தி முறையே 6,207,260 மற்றும் 6,222,078 ஆகும். மேலும், 2020 மற்றும் 2021 ஆம் ஆண்டுகளில் குறித்த தயாரிக்கப்பட்ட தேயிலை உற்பத்தி முறையே 1,742,360 மற்றும் 1,803,226 கிலோ கிராம்களாகும். எனவே, 2020 மற்றும் 2021 ஆம் ஆண்டுகளில் கூட்டுத்தாபனத்தின் மொத்த தயாரிக்கப்பட்ட தேயிலை உற்பத்தியினை உத்தேச தயாரிக்கப்பட்ட தேயிலை உற்பத்தியின் சதவீதமாக நோக்கும் போது அது 28.07% மற்றும் 28.98% அதிகரிப்பாகும்.

(ஐ) வரைபு அறிக்கையில் குறிப்பிட்டுள்ள தரவுகள் சரியானவை என ஏற்றுக்கொள்கின்றோம்.

(ஓ) 2019 ஆம் ஆண்டில் எதிர்பார்க்கப்பட்டவாறு வருமானம் கிடைக்காமை காரணமாக போதியளவு உரத்தினைக் கொள்வனவு செய்ய முடியவில்லை.

(ஔ) நீண்ட காலமாக நிறுவனத்திற்கு போதியளவு வருமானம் கிடைக்காமை காரணமாக இத்தகைய நிலைமை உருவாகியது.

(ஔ) இலங்கை இறப்பர் பரிசோதனை நிலையத்தின் தரவுகளின் படி ஒரு ஹெக்டயருக்கான நியம இறப்பர் செடிகள் 516 ஆக இருக்க வேண்டுமென்பதுடன், வெற்றிகரமற்ற காட்டுச் செடிகளின் எண்ணிக்கையையும் கருத்திற்கொள்ளும் போது ஒரு ஹெக்டயர் பரப்பில் இருக்கும் இறப்பர் மரங்களின் எண்ணிக்கை 300 – 500 ஆகும். எவ்வாறிருப்பினும், கூட்டுத்தாபனம் எதிர்கொள்ளும் நிதி நெருக்கடிகள் காரணமாக இறப்பர் பயிர்ச்செய்கையை உரிய முறையில் பரிபாலிக்க முடியாதிருந்ததனால் இறப்பர் உற்பத்தி வீழ்ச்சியடைந்துள்ளது.

### 3.2 ஆளணி நிர்வாகம்

(அ) கூட்டுத்தாபனத்தின் மொத்த அங்கீகரித்த ஆளணியினுள் ஒவ்வொரு பதிவி வகுதியின் கீழ் அங்கீகரிக்கப்பட்ட பதவிகளின் எண்ணிக்கையை (நிரந்தரம் அல்லது ஒப்பந்த அடிப்படையில்) விஞ்சாது ஆளணியினர் சேர்த்துக்கொள்ளப்பட்டனர். ஏதேனுமொரு பதவிக்காக நிரந்த உத்தியோகத்தர் ஒருவரை ஆட்சேர்க்காது அப்பதவிக்கு ஒப்பந்த அடிப்படையில் ஆட்சேர்க்கத் தேவைப்படுமிடத்து குறித்த உத்தியோகத்தரின் ஒப்பந்தக் காலத்தை முடிவுறுத்த முடியுமென்பதனால் அது கூட்டுத்தாபனத்திற்கு கூடுதலான பயன்களைப் பெற்றுத்தரக்கூடியதாக இருக்கும். அதற்கேற்ப, நிறுவனம் முகங்கொடுக்கின்ற நிதி நெருக்கடி காரணமாக வரையறுத்த ஆளணியினரைக் கொண்டு நிறுவனத்தின் நடவடிக்கைகளை தடைகளின்றி நடாத்திச் செல்ல முடியுமென என கருதுகின்றோம்.

(ஆ) முகாமை - நீதி எனும் பதவிக்கு 2022.01.03 ஆம் திகதி நிரந்தர அடிப்படையில் ஒரு உத்தியோகத்தர் சேர்த்துக்கொள்ளப்பட்டதுடன், பிரதி பொது முகாமையாளர் - பெருந்தோட்டம் எனும் பதவிக்கு 2021.01.06 ஆம் திகதி அப்போது கல்பிவில்ல தோட்ட மேற்பார்வையாளராக இருந்த உத்தியோகத்தரை உரிய நடைமுறைகளைப் பின்பற்றி நியமிக்கப்பட்டது.

(இ) 2019 ஆம் ஆண்டில் அப்போதைய அமைச்சரினால் பொது முகாமையாளர் நியமிக்கப்பட்டார். ஏனைய ஆட்சேர்ப்புக்கள் சேவை தேவை நிமித்தம் செய்யப்பட்டிருப்பதுடன் குறித்த ஆட்சேர்ப்புக்களுக்கு முகாமைத்துவ சேவைகள் திணைக்களத்தின் அங்கீகாரம் பெற்றுக்கொள்ளப்படவில்லை.

(ஈ) கணக்காய்வறிக்கையில் குறிப்பிட்டுள்ளவாறு பணிப்பாளர் சபையின் அங்கீகாரமின்றி வழங்கப்பட்டுள்ள நியமங்கள் தொடர்பான விபரம் கீழே காட்டப்பட்டுள்ளது.

#### I. திரு. ஆர்.கே. எச்.அய் குலதர - முகாமைத்துவ உதவியாளர்.

குறித்த நியமனம் ஒப்பந்த அடிப்படையில் வழங்கப்பட்டுள்ளதோடு அவ்வுத்தியோகத்தர் வெறும் 03 நாட்கள் மற்றும் சேவை புரிந்ததன் பின்னர் பதவி விலகியுள்ளார். அந்த உத்தியோகத்தருக்கு சம்பளம் கொடுக்கப்படவில்லை.

#### II. திரு. எஸ். ராஜரத்னம் - பொது முகாமையாளர்

குறித்த நியமனம் அப்போது விடயத்துக்குப் பொறுப்பாக இருந்த அமைச்சரினால் நியமிக்கப்பட்டதோடு அந்த உத்தியோகத்தர் தற்போது குறித்த பதவியில் இல்லை.

#### III. திருமதி. எஸ்.எஸ் அநுராதநாயக - சட்ட உத்தியோகத்தர்.

குறித்த உத்தியோகத்தர் தற்போது பதவியில் இல்லை.

#### IV. திரு. டிரான் யோகேஷுவரன் - தனிப்பட்ட ஓட்டுநர்

பொது முகாமையாளரின் ஓட்டுநராக தற்காலிக அடிப்படையில் நியமிக்கப்பட்டுள்ளதுடன் தற்போது இந்த ஓட்டுநர் பதவியில் இல்லை.

V. திரு. ஆர்.ஜி.என் சம்பத் – தொழிலாளர்

VI. திரு. ஆர்.லோகநாதன் – தொழிலாளர்

இந்நியமனம் ஒப்பந்த அடிப்படையில் வழங்கப்பட்டுள்ளதோடு 2009.09.18 ஆம் திகதியுடைய 29/2019 ஆம் இலக்க பொது நிருவாக சுற்றுநிருபம் மற்றும் 2019.09.30 ஆம் திகதியுடைய EC/EDR/PRE/INQ ஆம் இலக்க தேர்தல் ஆணைக்குழுவின் சுற்றுநிருபம் என்பவற்றுக்கு அமைவாக உள்ளகக் கணக்காய்வின் பரிந்துரையின் அடிப்படையில் குறித்த உத்தியோகத்தரின் சேவை நிரந்தரமாக்கப்பட்டுள்ளது. திரு. ஆர். லோகநாதன் என்பவர் தற்போது சேவையில் இல்லை.

VII. திரு. ஜி.கே.ஆர்.பி.கிரிஅல்ல – தோட்ட நிர்வாகி

மேற்குறிப்பிட்ட உத்தியோகத்தரின் சேவையை நிரந்தரமாக்குவதற்கு பணிப்பாளர் சபையின் அங்கீகாரம் பெறப்பட்டுள்ளது.

2020 பெப்ரவரி 28 ஆம் திகதிக்குப் பிறகு நிறுவனத்தின் அனைத்து நியமனங்கள் மற்றும் பதவியுயர்வுகள் முறையான நடைமுறைகளைப் பின்பற்றி பணிப்பாளர் சபையின் அங்கீகாரத்துடன் மேற்கொள்ளப்பட்டுள்ளன.

(உ) நிறுவனத்தினால் தயாரிக்கப்பட்ட வரைபானது ஆட்சேர்ப்பு நடைமுறைகள் மற்றும் பெருந்தோட்ட அமைச்சு மற்றும் முகாமைத்துவ சேவைகள் திணைக்களத்தின் ஆலோசனைகளின் அடிப்படையில் 03 சந்தர்ப்பங்களில் திருத்தப்பட்டது. அதன் பிரகாரம், திருத்தப்பட்ட ஆட்சேர்ப்பு நடைமுறையினை முகாமைத்துவ சேவைகள் திணைக்களத்திற்கு அனுப்புவதற்காக 2021.12.14 ஆம் திகதியுடைய கடிதத்தின் மூலம் பெருந்தோட்ட அமைச்சுக்கு அனுப்பப்பட்டதுடன் அது பெருந்தோட்ட அமைச்சினால் 2022.01.28 ஆம் திகதியுடைய கடிதத்தின் மூலம் முகாமைத்துவ சேவைகள் திணைக்களத்திற்கு அனுப்பப்பட்டது. அத்துடன், முகாமைத்துவ சேவைகள் திணைக்களத்தின் உத்தியோகத்தர்கள் மற்றும் கூட்டுத்தாபன உத்தியோகத்தர்கள் இந்த ஆட்சேர்ப்பு நடைமுறைகளை உள்ளடக்கிய வரைபு தொடர்பாக பல்வேறு கலந்துரையாடல்களை நடாத்தியுள்ளதுடன், அதற்கேற்ப ஆட்சேர்ப்பு முறைக்கு அங்கீகாரத்தினை வழங்குவதற்கான இறுதிக்கட்ட நடவடிக்கைகள் இடம்பெறுவதாக அறியத்தருகின்றோம்.

(ஊ) 2017 மே மாதமாகும் போது கூட்டுத்தாபனம் இலாபம் ஈட்டியுள்ளதாக அறிக்கையிட்டதன் காரணமாக ஊழியர்களை ஊக்குவிக்கும் வகையில் பணிப்பாளர் சபையின் அங்கீகாரத்துடன் வேதனேற்றம் வழங்கப்பட்டுள்ளது.

2018 மற்றும் 2019 ஆம் ஆண்டுகளில் மேலதிக வேதனேற்றங்கள் வழங்கப்படவில்லை என்பதுடன், தற்போது ஆளணியினரின் வேதனேற்றங்கள் முறையாக வழங்கப்படுகின்றது என்பதை அறியத்தருகின்றோம்.

(எ) தோட்டங்களின் சேவை தேவை நிமித்தம் இந்நியமனங்கள் வழங்கப்பட்டுள்ளன.

### 3.3 முகாமைத்துவச் செயற்பாடுகள்

(அ) 12 தோட்டங்களில் அனுமதியின்றி குடியிருக்கின்ற குடியிருப்பாளர்களுள் கோமரை அரசு தோட்டத்தின் எம்.எச் சஹபந்துகே வயலட்நோநா எனும் நபர் அனுபவித்துக்கொண்டிருந்த காணி மீண்டும் பொறுப்பேற்கப்பட்டுள்ளது.

வஹலந்துவை தோட்டத்தின் டீ.வீ தர்மசிரி எனும் நபர் அனுமதியின் குடியிருக்கும் காணி சம்பந்தமாக காலி சிவில் மேன்முறையீட்டு நீதிமன்றத்தினால் வழங்கப்பட்ட தீர்ப்புக்கெதிராக உயர் நீதிமன்றத்தில் விண்ணப்பம் தாக்கல் செய்யப்பட்டுள்ளது.

ஏனைய அனைத்து தோட்டங்களிலிருந்து சட்டவிரோதமான குடியிருப்பாளர்களை வெளியேற்றுவதற்கு உரிய நீதிமன்றங்களில் வழக்குகள் தாக்கல் செய்யப்பட்டுள்ளன.

(ஆ) நிறுவனத்தினால் குத்தகைக்கு விட்டுள்ள காணிகள் மற்றும் குறித்த குத்தகை உடன்படிக்கைகள் தொடர்பாக மீண்டும் பரீட்சிக்கப்படுவதுடன் அதன் பெறுபேறுகளுக்கேற்ப பணிப்பாளர் சபையின் அங்கீகாரத்துடன் அடுத்த கட்ட நடவடிக்கைகள் மேற்கொள்ளப்படும்.

(இ) கூட்டுத்தாபனத்திற்குரித்தான கம்மடுவை தோட்டத்திலிருந்து 2 ரூட் 2.87 பர்ச்சஸ் காணியும் ஹூன்னஸ்கிரிய தோட்டத்திலிருந்து 2 ரூட் 2.01 பர்ச்சஸ் காணியும் சுயாதீன தொலைக்காட்சி நிறுவனத்திற்கு 1996 ஆம் ஆண்டு குத்தகைக்கு விடப்பட்டதுடன் அது தொடர்பாக குத்தகை உடன்படிக்கை ஏதும் கைச்சாத்தாகி இருக்கவில்லை. எனவே, உடன்படிக்கை ஒன்றில் கைச்சாத்திடுவதற்கு குறித்த நிறுவனத்தின் உடன்பாட்டினை கோரி 2020.12.23 மற்றும் 2021.11.22 திகதிகளில் கடிதங்கள் அனுப்பப்பட்டுள்ளதோடு இது வரையில் குறித்த நிறுவனத்திலிருந்து சாதகமான பதில்கள் கிடைக்கவில்லை. ஆதலால், பெருந்தோட்ட அமைச்சின் உதவியுடன் இப்பிரச்சினையை தீர்ப்பதற்கான நடவடிக்கைகள் மேற்கொள்ள வேண்டுமென எதிர்பார்க்கப்படுவதாக அறியத்தருகின்றோம்.

(ஈ) நிறுவனத்தின் வாகனங்களில் பயணிக்கும் சந்தர்ப்பங்களில் ஒவ்வொரு பயணத்தின் முடிவில் பயணித்த உத்தியோகத்தரினால் வாகனத்தின் ஓட்டக் குறிப்பில் கைச்சாத்திடாத சந்தர்ப்பங்கள் இருப்பதன் காரணமாக அத்தகைய சந்தர்ப்பங்களை தவிர்ந்துகொள்ளுமாறு ஓட்டுநர்களுக்கு எச்சரிக்கை விடுக்கப்பட்டது.

கூட்டுத்தாபனத்தினால் பயன்படுத்தப்படுகின்ற அதிகமான வாகனங்கள் 35 வருடங்களுக்கு மேற்பட்ட பழைய வாகனங்கள் என்பதால் அவற்றின் மைலோமீற்றர் உரிய முறையில் இயங்குவதில்லை. எனவே, அத்தகைய வாகனங்களின் மைலோமீற்றரைத் திருத்தி எரிபொருள் பாவனையை சமப்படுத்துமாறு அனைத்து ஓட்டுநர்களுக்கும் அறிவுறுத்தல் விடுக்கப்பட்டுள்ளது. அத்துடன், போக்குவரத்துப் பிரிவின் உத்தியோகத்தர் இவ்விடயம் உரிய முறையில் இடம்பெறுகின்றதா என்பதை மேற்பார்வை செய்கிறார் என்பதை அறியத்தருகின்றோம்.



# ANNUAL REPORT 2019



**SRI LANKA STATE PLANTATIONS  
CORPORATION**

## Contents

➤ Contact Information.....	01
➤ Vision and Mission.....	02
➤ Corporate Information.....	03-07
➤ Report of Chairman and Board of Directors .....	08-37
➤ Financial reports.....	38-41
○ Statement of Financial Position.....	38
○ Account statement of income.....	39
○ Account statement of change on equity.....	40
○ Cash flow statement.....	41
➤ Accounting policies and notes.....	42-56
➤ Auditor General's Report.....	57-74
➤ Actions taken by the institution regarding Auditor General's report.....	75-89

### Head Office

No.21, Meerania Street (BCC premises)

Colombo 12, Sri Lanka

Contact : 0115757539

Fax : 011243863

Email : [slspc@sltnet.lk](mailto:slspc@sltnet.lk)

WEb : [www.slspc.lk](http://www.slspc.lk)

### Regional Office

Regional Office

Galpihilla, Panwila.

Telephone :081 5634903

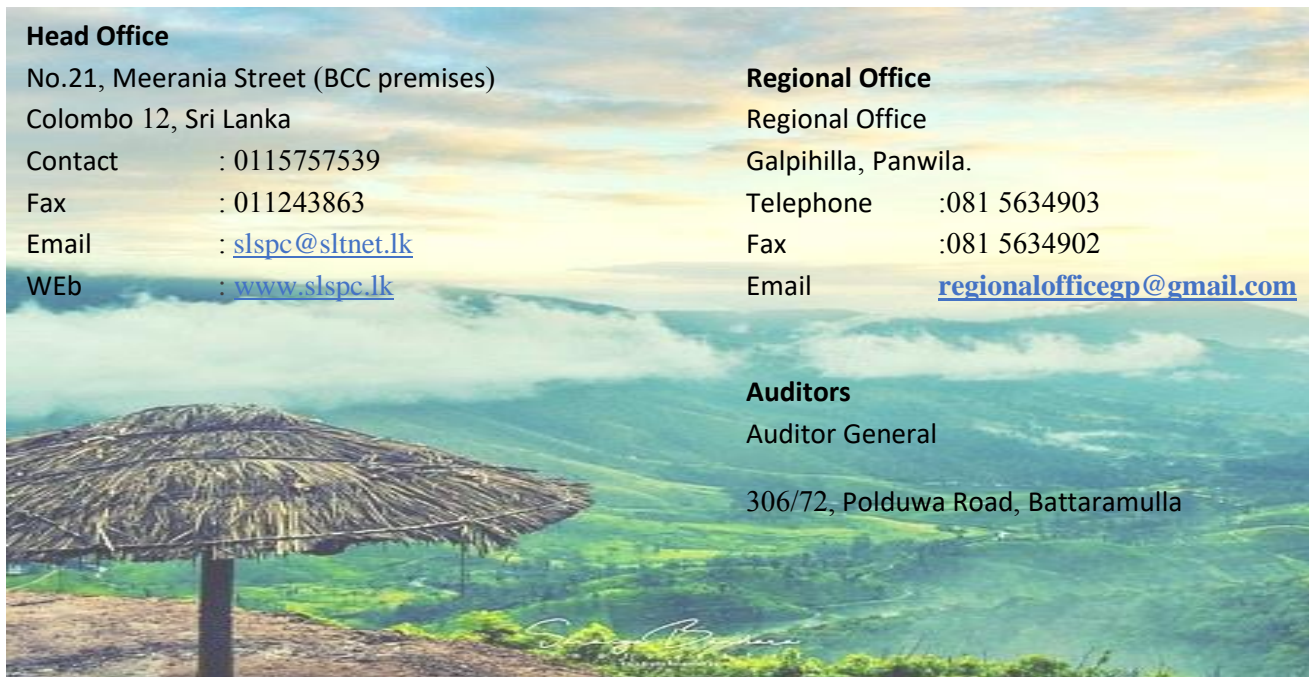
Fax :081 5634902

Email [regionalofficegp@gmail.com](mailto:regionalofficegp@gmail.com)

### Auditors

Auditor General

306/72, Polduwa Road, Battaramulla



## Vision and Mission

### Vision

*To be the Government Owned Strongest Commercial Enterprise  
in the Plantation Sector.*

### Mission

*To contribute a maximum to the Gross Domestic Product of the  
Country as well as to the well-being of the Plantation Worker families  
and neighboring villages by the proper management of the assets of  
Sri Lanka State Plantations Corporation through worker  
participation.*

## Board of Directors 2019

<u>Name</u>	<u>Position</u>
• Mr. M. G. G. Tillakasiri	Chairman and Chief Executive Officer
• Mr. Perumal Ramesh	Director/ Working Director
• Mr.A.J.M.D.P.B. Aviruppola	Board Member / (February to December 2019)
• Mrs. H. G. T. Prasangika	Treasury Memeber (May to December 2019)
• Mr. A. Lakkadasa	Ministry's observer (October to December 2019)
• Mr. D.R.B. Rathnayake	Board Member (August to December 2019)
• Mr. S. Rajarathnam	Board Member (August to December 2019)
• Mr. E. M. D. W. A. S. K. Amunugama	Board Member (August to December 2019)
• Mr.D.V.G. Priyankara	Board Member (January to December 2019)
• Mr. W.K.M.M. Kalum Sanjeeva	Board Member (January to December 2019)

## Audit Committee – 2019

<u>Name</u>	<u>Position</u>
• Mrs. H. G. T. Prasangika	Committee Chairman, from the Treasury
• Mr.A.J.M.D.P.B. Aviruppola	Committee memeber
• Mr. E. M. D. W. A. S. K. Amunugama	Committee member
• Mr. K.A.C. Shamantha Perera	Internal Auditor / Committee memeber (Ministry of Public Enterprises and Kandy City Development)
• P.D. Manoj P. Kumara	Audit Supervisor / Observation Officer (Auditor General's Department)
• Mr.H. N.P. Jinasena	General Manager, Sri Lanka State Plantation Corporation
• Mr.S.I. M. Hassan	Deputy General Manager (Finance), Sri Lanka State Plantation Corporation
• Mr. E.R.I.B.S. Sampath Bandara	Internal Auditor, Sri Lanka State Plantation Corporation

## Management Staff - Head Office -2019

<u>Name</u>	<u>Position</u>
• Mr. M. G. G. Tillakasiri	Chairman/Chief Executive Officer
• Mr.H. N.P. Jinasena	General Manager
• J. H. I. Jayasundara	Acting Deputy General Manager - Administration
• Mr.S.I. M. Hasan	Deputy General Manager - Finance
• Mrs. K.A.H. D. Perera	Manageress - General Manager Division (08/07/2018-01/07/2019)
• Mr. K. Munasingha	Manager-Legal
• Mrs. K.A.H. D. Perera	Manageress - Procurement (From 01/07/2019)
• Mr. W.D.W. Keerthy	Manager- Marketing
• Mr. E.R..IB.S.S. Bandara	Internal Auditor (From 2018.08.01)
• Mr. Gayan Yapa	Assistant Manager - Transport
• Ms. G. D. S. C. Sudasingha	Assistant Manageress (Administrative / HR - Contract)
• Mr. P. V. Pradeep	Assistant Manager- Lands
• Mrs.H.M.S.N. Herath	Assistant Manageress (Sales)
• Mr. R.G.S.H. Gunathilaka	Accountant
• Mr.P.C.J. Panagoda	Assistant Accountant
• Mr. Kuruppu	Audit Officer
• Mr.L.W. Sirirathne	Acting Audit Officer
• Mrs.N.S. Anuradhanayak	LegalOfficer (01/10/2019-20/12/2019)
• Mr.J.B.C. Fonseka	Administrative Office

## Management Staff – Plantations 2019

<u>Name</u>	<u>Position</u>
• Mr.S. De Costa	Deputy General Manager (Plantations - Contract)
• Mr. R.C.Kahavita	Manager (Plantation)
• Mr. W.A,D.P. Wijesinghe	Acting Manager (forests)
• Mrs. T. Morahela	Assistant Accountant
• Mr. Y. A. T. B. Wadugudapitiya	Superintendent – Alakolla Estate
• Mr. S.Y. Liyanage	Superintendent - Cottaganga Estate
• Mr. M. P. G. I. Thennakoon	Superintendent - Galpella Estate
• Mr.R. A. M. Dayaratne	Superintendent – Goomera Estate
• Mr.G. W. G. Wijeratne	Superintendent - Opalgalla Estate
• Mr. T. R. H. Hewage	Superintendent - Hagala Estate
• Mr.K. D. M. P. Weerasinghe	Superintendent - Harepark Estate
• Mr. R.A.R.M. Ranawaka	Superintendent- Hunnasingiriya Estate
• Mr. P. I. L. Perera	Superintendent - Kellebokka Estate
• Mr. W.T..K. Samarathunga	Superintendent - Midlands Estate
• Mr. A.C. Abewarna	Superintendent - Rangala Estate
• Mr. I.W.R. Jayawardene	Superintendent - Walahanduwa Estate
• Mr. D.W.T.C. Danthasinghe	Superintendent - Waithalawa Estate
• Mr. M.M.M.C.B. Ehelamalpe	Superintendent - Woodside Estate
• Mr.C.S.S.M .Dissanayake	Superintendent - Nicholoya Estate
• Mr. C.J. Dasanayake	Superintendent (on leave overseas )
• Mr. C.H.H.K.G. Lakruchira	Senior Asst. Superintendent (Kudaoya Estate)
• Mr G.K.R.B. Kiriella	Superintendent(Wiharagala Estate- Needwood division)





## Chairman's review



When I assumed duties as the Chairman in the year 2020, annual reports of the Sri Lanka State Plantations Corporation had been presented only up to the year 2016 and final accounts had not been prepared for the years 2017, 2018, 2019. Hence, I gave necessary instructions to expedite the preparation of annual reports for those years.

The loss of Sri Lanka State Plantation Corporation in the year 2018 is 147.7 million rupees, and in the year 2019, the loss has become 329.8 million rupees. According to the annual estimate, a profit of 261.1 million rupees has been expected. The total tea production of the Sri Lanka State Plantation Corporation, which was 572,318 kg in the year, has decreased by 5.7% to 539,672 kg in 2019. Similarly, in 2018, the average production cost of 01 kg of finished tea was at Rs. 583.1 and in 2019, it is at Rs. 676.9.

Low productivity of plantations, loss of sales, high cost of production in factories, adverse soil conditions (slippage/erosion/low nutrient level) and adverse weather conditions have led to the financial instability of the corporation. Meanwhile, the sale of trees for timber has declined due to administrative, procurement issues and delays in obtaining approvals for felling of trees as per the Forest Management Plan. Due to failure in generating sufficient revenue and provision, the State Plantation Corporation of Sri Lanka has failed to provide adequate inputs for agricultural production and has failed to regularly maintain and upgrade the tea factories. As a result, the Sri Lanka State Plantation Corporation has shown a state of loss-making throughout the past few years.

The plantations belonging to the State Plantation Corporation of Sri Lanka are located around the Knuckles Reserve, which is a world heritage site, thus many beautiful places are located in our plantations. Beautiful landscapes including Riverstone Access Road, Dankanda Lake and Campground, 360<sup>0</sup> Viewpoint, Thaliya Watuna Ella, Jodu Ella, Sari Ella, Wewathanna Campground and Reservoir are located within the estates owned by the State Plantation Corporation. At present, a large number of local and foreign tourists come to visit these places and the corporation is currently getting some income by providing them with very limited facilities and it is my observation that by providing good service facilities, a higher income can be generated.

This 2019 annual report, which was supposed to be completed before September 30, 2020, was delayed by two years due to the failure in submission of annual accounts on the due date for many years. I would like to express my thanks to the current staff of the Sri Lanka State Plantations Corporation who, by the year 2021, completed the annual accounts on the due date and thus, prepared the annual report of the year 2019.

Accordingly, I would like to present the annual report of Sri Lanka State Plantation Corporation for the year 2019 on behalf of the Board of Directors.

**Srimal Wijsekera**

**Attorney-at-law**

**Chairman**

**Sri Lanka State Plantation Corporation**

## **Corporate Background**

### **Legal establishment**

The Corporation was established under the Sri Lanka State Plantation Corporation Act No. 4 of 1958 and the amended Act No. 12 of 1962 and No. 49 of 1979.

### **Legal and historical background of Sri Lanka State Plantation Corporation**

The Ceylon State Plantation Corporation was incorporated under the Ceylon State Plantation Corporation Act No. 4 of 1958. The main objective of establishing the Ceylon State Plantation Corporation was to develop and raise the plantations alienated to the Corporation by the approval of the Minister and the cultivated government lands and undertake proper management of the cultivation on such lands. Further, another purpose of establishing the Ceylon State Plantation Corporation was to assign to it the management and maintenance of the estates acquired by the Commissioner of Lands and the Commissioner General of Inland Revenue.

In the beginning, the Ceylon State Plantation Corporation handled a few estates alienated to it by the government, and operated well fulfilling the objective for which it was established, and this enabled the Corporation purchase estates of about 15,000 hectares in a short time. Such growth was accounted for by its establishment through a strong Act and operation with a good management.

With the acquisition of estates by peopolization of them through the Land Reforms Act of 1972 and the amended Act of 1975 and due to annulment of the trusts that were operating at the time, about 250 of thus acquired estates were alienated, for developing and raising them, to the Ceylon State Plantation Corporation, which was then managing around 25 estates. Janatha Estates Development Board was established and thus acquired other estates were alienated to that Board.

It was necessary to change the management structure to promote the Ceylon State Plantation Corporation, which had vastly expanded. Therefore, the government that came to power in 1977 established regional offices to manage the estates more efficiently and effectively, and thus, the administration of estates was decentralized.

The Ceylon State Plantation Corporation Act has been amended by Act No. 4 of 1979. According to Section 3 thereof, the name Ceylon State Plantation Corporation used until then was amended to Sri Lanka State Plantation Corporation.

Further, the purposes of the State Plantation Corporation of Sri Lanka were broadened by Section 6 of the Amended Act No. 49 of 1979. Which are:

- a) to manage agricultural and estate lands to promote optimum productivity on such lands;
- b) to co-ordinate and manage agricultural crops by rehabilitating existing crops or diversifying crops on such lands ;
- c) to raise livestock on such lands ;
- d) to process and sell agricultural produce;

- e) to establish, maintain and operate plant, equipment and machinery for agricultural purposes on such lands;
- f) to carry out any other business incidental to the constructive operation and management of the Corporation.

In 1980, a number of steps were taken to strengthen the management of plantations and stabilize the decentralized organizational structure of the State Plantation Corporation of Sri Lanka. Accordingly, the Sri Lanka State Plantation Corporation, which was under the Ministry of Plantation Industries, has come under the direct supervision of His Excellency the President. In February 1980, four regional boards with more powers were established to enhance the performance of regional offices, namely, S.L.S.P.C. I, II, III and IV. In 1984, expanding this function, two more boards S.L.S.P.C. V and VI were established for the better management of estates around Balangoda and Matale. Although the management of the estates was decentralized, policy making, marketing, storage and financial affairs were done by the Central Board of Sri Lanka State Plantation Corporation in Colombo.

After realizing the ineffectiveness and lack of effectiveness of these reforms, the then government established 22 regional plantation companies in 1922 under the “Conversion of Government Owned Business Undertakings into Public Corporations Act”. The 22 local plantation companies were entrusted with the management of 402 profitable and agriculturally productive estates owned by the Sri Lanka State Plantation Corporation and the Janatha Estate Development Board on a long-term lease basis. The Sri Lanka State Plantation Corporation and the Janatha Estate Development Board were left with 55 plantations producing midland tea with low selling prices due to not possessing the characteristic qualities of upland and lowland tea. Out of these 55 estates, 32 estates remained with the Sri Lanka State Plantation Corporation. Even out of these 32 estates, 11 estates were transferred to Alkaduwa Plantation Company Limited in 1993. Accordingly, the remaining 21 estates were consolidated into 16 estates and placed under the State Plantation Corporation of Sri Lanka. A large proportion of these 16 estates are old seeded tea and poor soils with rough slopes around the Knuckles range in Kandy and Matale districts. Therefore, the green leaf yield in these midland plantations was naturally very low. Estates in this area have been known as loss making estates for a long time due to the three factors of decrease in selling price and decrease in yield.

Also, in 1992, the entire staff of the State Plantation Corporation was retired and all operations were stopped. In 1994, a new staff was recruited and operations resumed. Since then, the Sri Lanka State Plantation Corporation, which was under the Ministry of Plantation Industries until 2006, was also brought under the purview of the State Enterprise Reform Commission. During the period from 2001 to 2004, this corporation was considered a burden to the government, and some estates and assets were leased for long terms in order to reduce the burden on the government.

Waitalawa, Woodside and Harepark Estates and Kotaganga Factory, which were leased to the private sector for certain projects on the recommendations of the Board of Investment, were abandoned by the parties who took them on lease due to the failure of these projects. Later the State Plantation Corporation had to take back the Hare park estate and the Kotaganga factory with many liabilities. Harepark Estate,

which was anarchic due to bad management, unauthorized acquisitions and non-maintenance of the plantation, had become more loss-making. Waitalawa and Woodside estates were later transferred to another private company. Due to the company's mismanagement, Woodside Estate was abandoned and only Waitalawa Estate was kept under its control.

In 2006, the government policy changed and a new policy was introduced to manage the Sri Lanka State Plantation Corporation as a commercially strong government strategic organization by removing it from the purview of the State Enterprise Reform Commission and bringing it under the purview of the Strategic Enterprise Management Institute. The system of managing these estates as mere tea plantations was changed with the intervention of the Strategic Enterprise Management Institute. Accordingly, under the new concept of estate asset management, a number of strategies were adopted such as identification of the assets of the Sri Lanka State Plantation Corporation, i.e. valuable timber resources worth about 3,000 million rupees, potential sites for small hydroelectric power plants, carbon sequestration of estates and selling, and crop diversification of loss-making estates.

With the gazetting of Knuckles as a World Heritage Site in 2007, a large portion of lands owned by the State Plantation Corporation of Sri Lanka became a part of the World Heritage. Accordingly, commercial forestry plantations, cardamom plantations as well as tea plantations were added to the Knuckles Reserve. But the management of the estates and the management of the reserve were also problematic due to the lack of definite boundaries and the amount of land included in the reserve.

## More attractive locations belonging to the Sri Lanka State Plantation Corporation

### Kalabokka 360° view point



Kalabokka 360° View Point (Elevation: 1,175 m) has become a trending destination. The peak is located on the border of Matale and Kandy districts and Hatle shares the same peak forming the Kuda Lokantha and Hunnasgiriya mountains. The ridge extends to the north and connects with the western massif of Knuckles. It is an attractive place from which, on a clear day, visitors can observe the Central Hills, Kandy City, Sembuwatta Lake and Knuckles Hill.

There is a camping ground and 02 estate bungalows for the guests to have accommodation. In the middle of the flat hill there is a completed Hindu shrine and a hut made using sticks to facilitate enjoy the view. A morning visit is preferable to enjoy the views undisturbed due to the fog that blankets the area during the afternoon.

### Burnside



Located in Kandy, Burnside Bungalow is an attractive site located 13 miles away from the Seaplane Airport on the Rangala Polgolla Reservoir.

## Dankanda Lake - Midlands



The spectacular Dankanda Lake is a reservoir in the Central Province and its height is 957 meters. The Dankanda Lake is located close to Kirimatiaranda and Dankandawatta and not far from the Midlands Estate owned by the State Plantation Corporation of Sri Lanka.

## Hunnasgiriya



. Located 22 km from Kandy city and close to Alkaduwa village in Matale district, the Knuckles mountain range and Hunnas Falls waterfall is an attractive place for local and foreign tourists. The Hunnasgiriya State Estate belonging to the State Plantation Corporation of Sri Lanka has provided facilities for the tourists visiting this waterfall.

## Wewathenna – Woodside



Plantation campsite is located in the Woodside State Estate in the Central Kandy area of Kandy District in the Central Province and is 37.9 km from Kandy city. Although the road to this beautiful campsite is quite difficult, it is a very beautiful experience. On the way from Kandy to Vavathanna, the sight of the amazing and world-famous Victoria Dam is also another wonderful experience.

### Contact information

<b>Coordinating Officer</b>	: Mr. Amila Jayawardena
<b>Coordination Center</b>	: Regional Office
<b>Address</b>	: Regional Office, Galpihilla, Panwila.
<b>Telephone</b>	: 081-5634903
<b>Fax</b>	: 081-5634902
<b>Email</b>	: <a href="mailto:regionalofficecp@gmail.com">regionalofficecp@gmail.com</a>

## Status of the plantations managed by Sri Lanka State Plantation Corporation during the year 2019

At the beginning of 2019, there were 15 plantations managed by Sri Lanka State Plantation Corporation. 14 of them are located in Kandy and Matale District and Walahanduwa Estate is located in Galle District.

*Table 01- Details of estates*

No.	name of Estate	District	DS Division	Total land extent (Hectare)
1	Alakolla	Kandy	Panwila	819.86
2	Cottaganga	Kandy	Medadumbara	1,059.81
3	Galpehella	Kandy	Panwila/Kundasale	761.24
4	Goomara	Kandy	Panwila	731.13
5	Hagala	Kandy	Panwila	449.49
6	Harepark	Kandy	Udukumbura	976.75
7	Hunnasgiriya	Matale	Ukuwela	739.72
8	Kellebokka	Kandy	Panwila	1,370.36
9	Kudaoya	Matale	Ratttota	36.00
10	Midlands	Matale	Ratttota	1,221.31
11	Nicholoya	Matale	Ratttota	332.41
12	Opalgala	Matale	Medadumbara	723.10
13	Rangala	Kandy	Medadumbara	630.60
14	Waithalawa	Kandy	Medadumbara	551.05
15	Wiharagala	Badulla	Haldummulla	41.90
16	Woodside	Kandy	Medadumbara	472.75
17	Walahanduwa	Galle	Akmeemana	96.22
<b>Grand Total</b>				<b>11,013.70</b>

## Summary of the Estates belonging to the Sri Lanka State Plantation Corporation

Table 02- Estates purchased by Sri Lanka State Plantation Corporation

Estate	Date of purchase	Land Extent (Hectare)
Hapugastenna	1/1/1972	1,709.31
Alupola	1/1/1972	1,228.74
Galaboda	1/1/1972	376.92
Halgolla	1/1/1972	1,006.88
Rassagala	1/1/1972	776.49
Wikiliya	1/1/1972	805.67
Thispane	1/1/1972	384.62
Meddekanda	1/1/1972	676.11
Sogama	1/1/1972	476.11
Mathurata	15/05/1975	278.54
Oduwela	1/6/1973	659.51
Icelab	26/11/1973	382.59
Wedamulla	1/9/1973	484.62
Ramboda	1/9/1973	765.18
Greatvalley	1/1/1974	320.24
Medadumbara South	1/2/1974	505.26
Carolina	1/7/1974	1,063.56
Gallebodda	1/7/1974	752.63
Gethant	1/7/1974	203.24
St.Hailier	1/7/1974	172.87
Rohamaupton	15/3/1974	100.61
Nunperiel	11/4/1974	203.64
Udapola	27/5/1975	278.54
Delkith	19/5/1975	1,223.38
Elpitiya	1/6/1975	785.02
Galaha-Sleek Projerct	1/7/1975	694.33
Hotwil	1/7/1975	412.15
Campion	1/7/1975	848.99
Eheliyagoda	1/8/1975	410.93
Sapumalkanda	1/8/1975	646.96
Diyadawa		280.57
<b>Total</b>		<b>18,914.21</b>

Table 03 - Lands received by Sri Lanka State Plantation Corporation through Gazette notifications

Gazette No.	Date	Way of receipt	No. of Estates		Nominal Value
			Regional Plantation Company	Sri Lanka State Plantation Corporation	
150/12	7/24/1981	Land Reform Commission	38	0	None
181/12	2/27/1989		55	25	None
815/10	4/21/1994		122	1	123
195/6	5/31/1982		6	8	123
569/14	8/2/1989		3	0	123
571/14	8/14/1989		1	0	123
206/15	8/20/1982		0	1	123
230/12	2/2/1983		1	0	123
937/2	8/19/1996		8	0	123
157/13	4/3/1975	Government	5	0	123
439/18	2/6/1987		0	1	123
<b>Grand Total</b>			<b>239</b>	<b>36</b>	

Table 04- Land received by Sri Lanka State Plantation Corporation through various government agencies

Estate	Way of receipt	Date of receipt	Land Extent (Hectares)
Higgoda	Land Commissioner	1/10/1960	319.81
radella	Commissioner of Inland Revenue	1/10/1960	633.60
Yatawatta	Commissioner of Inland Revenue	1/10/1960	522.67
Neliula	Commissioner of Inland Revenue	1/10/1960	337.65
Pallekele	Land Commissioner	1/1/1968	1270.04
<b>Grand Total</b>			<b>3083.77</b>

**Land use in the estates - 2019**

Table 05- Land use in the estates - 2019

Estate	Statement of Hectares, Sri Lanka State Plantation Corporation -2019														
	Land extent of tea cultivation (Hectares)						Rubber (Hectares)		Minor Export Crop (Hectares)	Timber cultivation (Hectares)		Grass (Hectares)	Paddy (Hectares)	Other (Hectares)	Total Land Extent
	Income earning tea		Tealeaves on contract		Tea nursery	Replantation	Old rubber	Rubber Replantation		Commercial timber	Fuel wood				
	Seedings	V.P.Tea	Seedings	V.P.Tea											
Alakolla	161.75	114.95	115.50	-	1.00	12.00	-	-	24.00	55.38	-	-	266.68	819.86	
Cottagama	261.46	34.42	144.31	-	0.40	3.00	-	-	-	24.14	-	-	538.39	1,059.81	
Galphella	71.28	165.01	-	-	2.21	7.04	-	-	-	70.21	-	-	444.29	765.89	
Goomara	104.85	116.73	128.61	-	-	9.00	-	-	37.90	1.60	-	-	257.64	731.13	
Hagala	101.80	77.78	84.66	-	0.42	7.00	-	-	-	89.62	-	-	88.21	449.49	
Harepark	164.50	-	183.50	-	-	-	-	-	-	-	-	-	573.75	976.75	
Hunasingriya	153.14	37.78	34.21	-	0.60	2.00	-	-	5.00	2.00	-	-	474.62	739.72	
Kellebokka	188.97	304.24	190.43	-	1.21	32.50	-	-	335.46	15.00	14.00	17.67	122.57	1,370.36	
Midland	104.42	117.41	57.17	-	1.34	15.00	-	-	-	208.84	-	2.00	448.34	1,221.31	
Nicholoya	-	47.14	2.43	-	-	26.50	-	-	-	18.00	-	-	172.70	332.41	
Opalgala	36.10	48.90	55.90	-	1.80	-	54.00	-	-	68.00	-	-	331.80	766.00	
Rangala	109.10	85.44	130.20	-	2.00	5.00	-	-	-	-	-	-	291.36	630.60	
Waithalawa	34.00	39.20	74.69	-	-	-	-	-	-	47.39	-	-	294.71	551.05	
Walahandiwa	2.05	-	-	-	-	1.00	65.47	5.00	-	-	-	-	14.30	95.22	
Woodside	-	15.00	190.33	-	0.20	5.00	-	-	240.09	157.50	-	-	73.81	717.54	
<b>Total</b>	<b>1,493.42</b>	<b>1,204.00</b>	<b>1,391.94</b>	<b>-</b>	<b>11.18</b>	<b>125.04</b>	<b>119.47</b>	<b>5.00</b>	<b>642.45</b>	<b>757.68</b>	<b>14.00</b>	<b>19.67</b>	<b>4,393.17</b>	<b>11,227.14</b>	

## The yields of tea and rubber, the main income crops of the estates, compared to the last 10 years

Table 06- The yields of tea and rubber, the main income crops of the estates, compared to the last 10 years

Estate	Crop - Green Leaf (Kg)									
	2010	2011	2012	2013	2014	2015	2016	2017	2018	2019
Alakolla	1,063,220	1,077,059	952,633	880,458	769,499	787,217	705,364	759,745	734,923	617,413
Cottaganga	352,166	312,648	370,453	258,308	194,663	216,383	170,940	205,002	293,452	253,262
Galphella	1,003,481	971,105	879,545	880,379	665,646	690,856	675,717	775,779	790,235	681,020
Goomara	602,682	647,939	566,360	574,639	486,583	547,711	667,328	764,337	743,270	706,865
Hagala	981,330	985,357	843,579	774,142	682,702	682,097	429,360	482,980	547,672	412,474
Harepark	543,660	455,650	399,609	463,485	375,497	298,837	229,330	252,911	298,088	252,867
Hunnasgiriya	651,682	370,875	399,609	520,190	431,449	578,320	515,374	528,226	496,959	487,032
Kellebokkka	1,943,439	2,153,655	2,006,814	1,762,933	1,331,815	1,608,769	1,373,408	1,382,689	1,468,809	1,435,669
Kudaoya	-	-	-	-	-	-	-	-	-	2,581
Midland	1,145,480	998,500	669,558	730,241	395,511	586,442	438,614	503,015	586,207	494,211
Nicholoya****	-	-	-	-	458	1,122	1,550	2,979	159,993	138,379
Opalgala	421,186	369,534	369,158	430,719	297,287	301,755	247,751	305,494	354,023	263,246
Rangala	1,024,601	948,550	739,211	658,274	521,922	678,266	604,332	492,346	606,262	579,595
Waithalawa***	-	-	-	-	-	-	-	-	228,362	157,356
Wiharagala	-	-	-	-	-	-	-	-	-	9,267
Woodside**	-	-	-	-	-	-	-	-	22,153	44,463
<b>Total</b>	<b>9,734,927</b>	<b>9,290,872</b>	<b>7,796,920</b>	<b>7,933,768</b>	<b>6,153,032</b>	<b>6,977,775</b>	<b>6,059,068</b>	<b>6,455,503</b>	<b>7,330,409</b>	<b>6,535,701</b>
<b>Estate</b>	<b>*Rubber - Letex (Kg)</b>									
<b>Walahanduwa</b>	<b>50,163</b>	<b>49,332</b>	<b>39,218</b>	<b>44,861</b>	<b>40,140</b>	<b>36,809</b>	<b>37,522</b>	<b>42,470</b>	<b>33,395</b>	<b>28,122</b>

\*\*\*\* Nicholaoya Estate was merged with Midlands from 2010-2013.

\*\*\*\* Waitalawa estate is managed by Maruti from 2008-2017.

\*\* Prior to 2018, Management of the Woodside Estate had been outsourced

\* DRC value of latex converted to kg (Dry Rubber Content)☐

Figure 03 - Tea yield compared to last 10 years

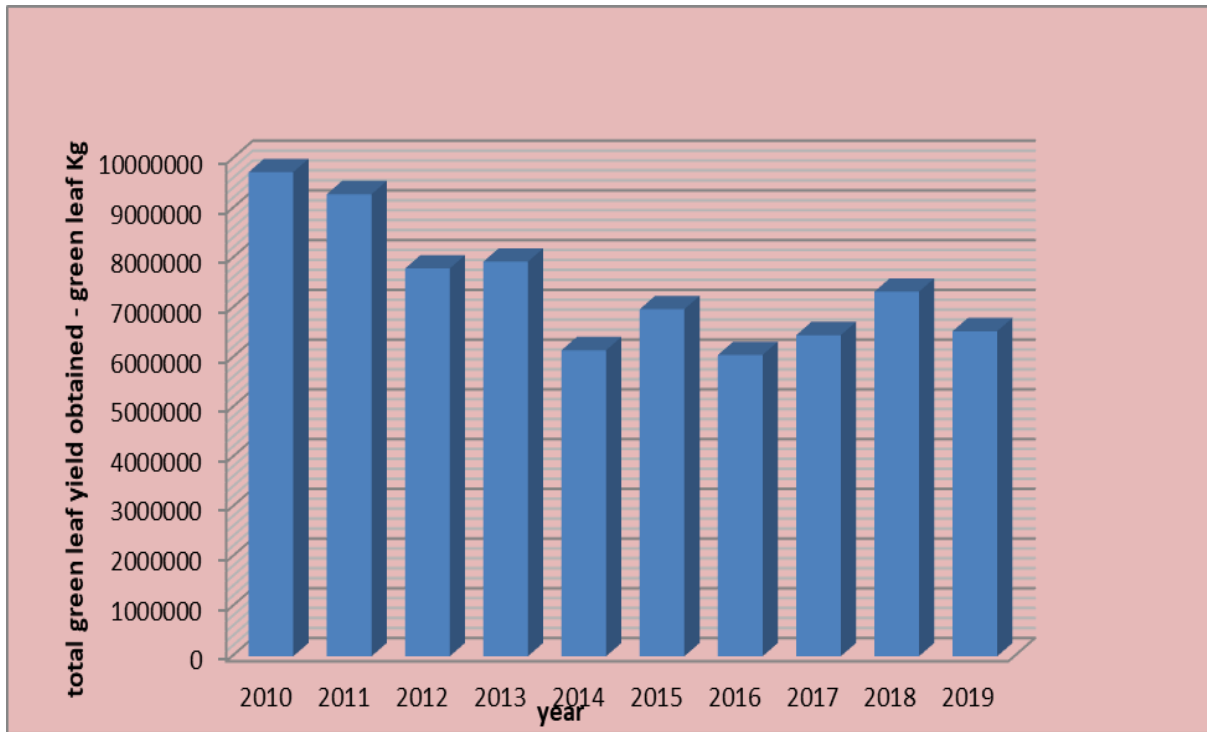
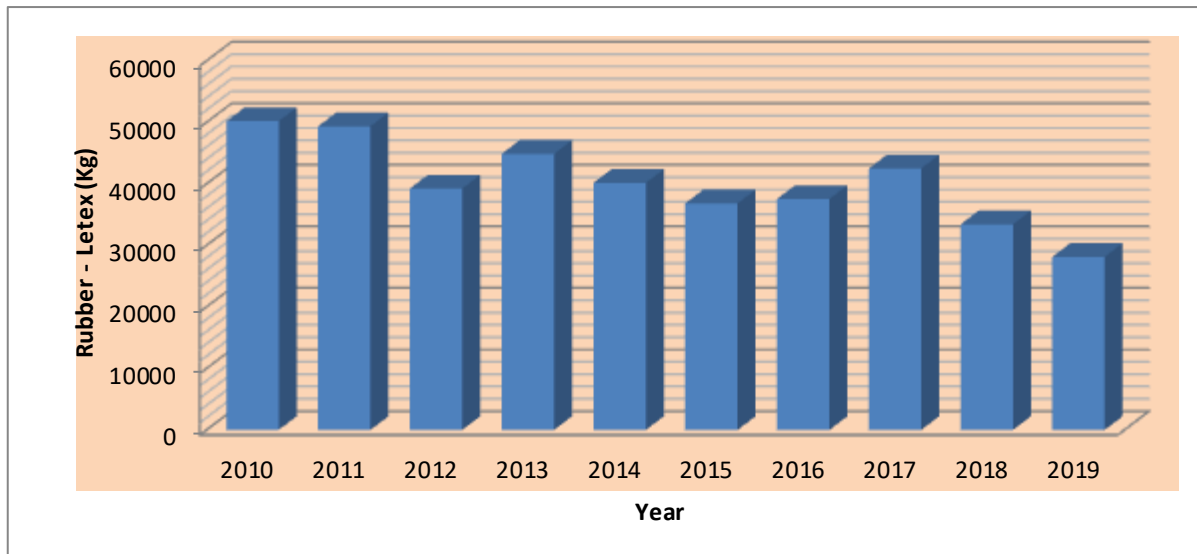


Figure 04 - Rubber yield compared to last 10 years



**Green leaf and rubber yield obtained per hectare in plantations 2009 - 2019***Table 07- Green leaf and rubber yield obtained per hectare in plantations 2009 - 2019*

Estate	Quantity of green leaf - Kg per Hectare										
	2009	2010	2011	2012	2013	2014	2015	2016	2017	2018	2019
Alakolla	2,328	2,828	3,070	2,856	2,660	2,321	2,293	2,121	2,479	2,367	2032.05
Cottaganga	1,494	1,523	1,353	1,316	1,400	1,060	860	819	935	930	809.1
Galphella	3,696	4,228	5,088	4,009	3,819	2,926	2,981	2,916	3,656	3,901	3361.95
Goomara	2,746	2,958	3,772	3,474	3,363	3,121	3,363	3,084	3,451	3,139	3027.15
Hagala	2,454	2,781	2,851	3,595	3,223	2,772	2,716	2,447	2,781	2,883	2241.3
Harepark	1,823	1,807	1,633	1,274	1,633	1,274	995	674	795	1,260	1102.05
Hunnasgiriya	2,651	3,242	3,474	3,321	2,828	2,181	2,744	2,749	2,823	2,599	2548.2
Kellebokka	2,414	2,791	3,795	3,479	3,079	2,353	2,828	2,888	2,777	2,651	2552.85
Kudaoya	0	0	0	0	0	0	0	0	0	0	69.75
Midland	2,736	3,088	2,851	2,498	2,460	2,084	2,167	1,995	2,293	2,585	2204.1
Nicholoya****	2,410	-	-	-	-	1,772	1,702	2,544	2,884	3,218	2859.75
Opalgala	3,339	3,791	3,228	3,619	3,972	2,944	2,814	2,309	2,940	4,013	2999.25
Rangala	3,072	3,456	367	3,772	3,256	2,553	3,247	2,916	2,316	2,581	2659.8
Waitahlawa***	-	-	-	-	-	-	-	-	-	2,688	2092.5
Wiharagala	-	-	-	-	-	-	-	-	-	-	223.2
<b>Total</b>	<b>31,162</b>	<b>32,493</b>	<b>31,484</b>	<b>33,214</b>	<b>31,693</b>	<b>27,363</b>	<b>28,712</b>	<b>27,463</b>	<b>30,130</b>	<b>34,815</b>	<b>30,560</b>
<b>Rubber (Letex) - Kg per hectare</b>											
Estate	2009	2010	2011	2012	2013	2014	2015	2016	2017	2018	2019
Walahanuwa	821	776	763	603	690	618	566	577	649	510	430

Figure 05 - Yield of Tea green leaves per hectare (2009-2019)

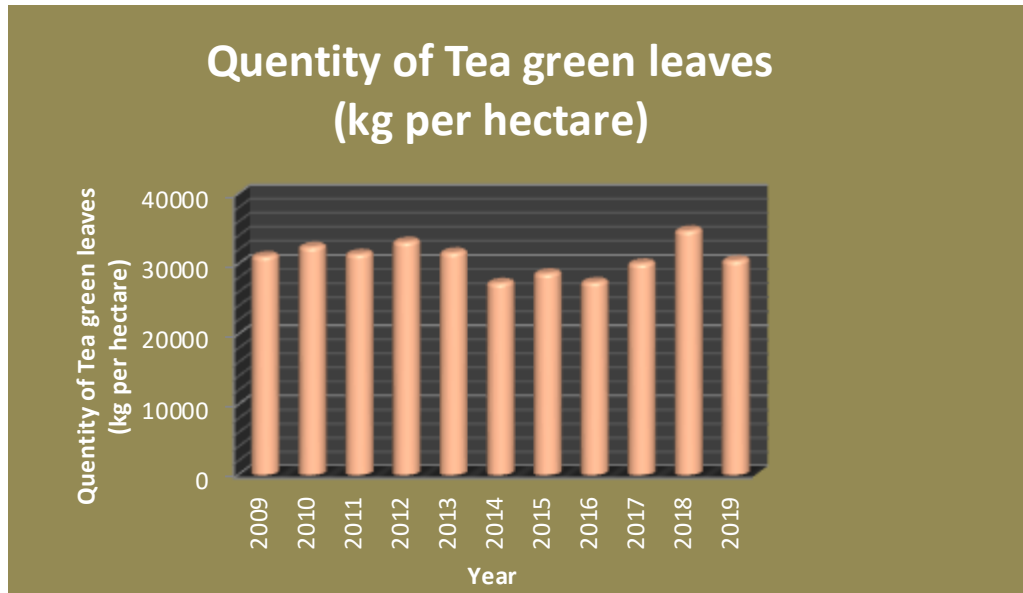
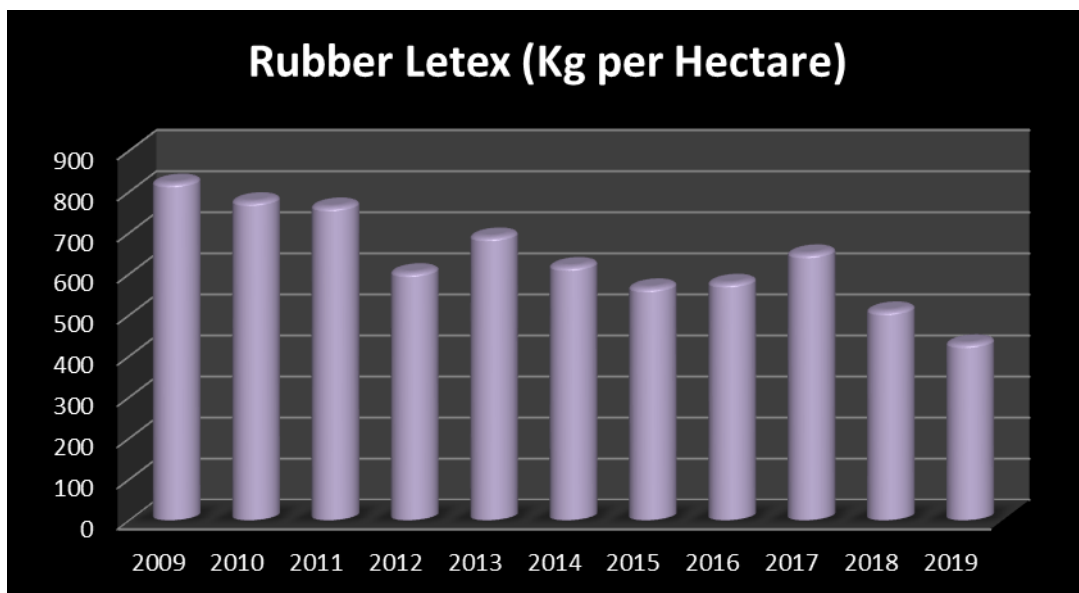


Figure 06: Rubber yield per hectare (2009-2019)



## Annual Rainfall in West Central Region in 2019

*Table 08 -Annual rainfall in West Central Region in 2019*

Annual rainfall - 2019	
Estate	Rainfall (m.m.)
Alakolla	1560
Cottaganga	2289
Galphella	1343
Goomara	2348
Hagala	2148
Harepark	2808
Hunnasgiriya	946
Kellebokka	2278
Midland	2946
Nicholoya	1730
Opalgala	2508
Rangala	3776
Waithalawa	1733

According to the above details, the West Central region had received good rainfall throughout the year 2019.

## Fertilizer use for last three years

As a whole, significant financial concessions have been received. But it appears that the management has failed to properly provide fertilizers and herbicides as an agricultural necessity.

*Table - 09 – Fertilizer use for last 03 years*

Year	Fertilizer used	Cost of fertilizer (Rs.)	Quantity of Weedicide used (litre/Kg)	Cost of Weedicide (Rs.)
2017	306	15,918,300.00	400 kg	7,352,984.00
			1628 l	
2018	229	7,530,941.60	3347 l	14,308,425.00
2019	215	4,794,652.50	3207 l	14,431,500.00

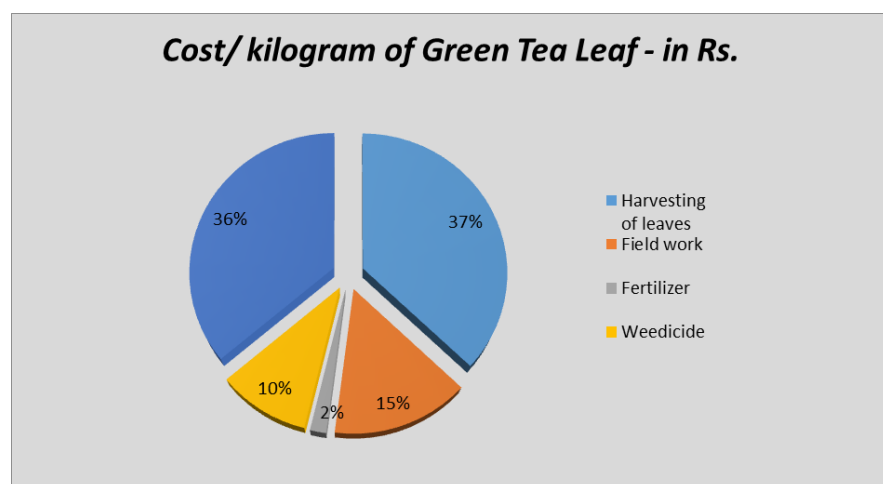
In 2019, the selling price of one kilogram of green leaves produced by the Sri Lanka State Plantation Corporation was 76.74 rupees, while the selling price of one kilogram of green leaves in the West Central region was 68.58 rupees. Accordingly, in the year 2019, the sales ratio of Sri Lanka State Plantation Corporation has been maintained at a value of 8.16 higher than the sales ratio of the West Central region.

**The table below comparatively shows the cost of production per kg of green leaves of the Plantation Corporation for past three years.**

*Table - 10 – Comparative cost of production per kilo of green leaves of the Corporation for the past 03 years*

Year	Cost of production per a Kilogram of tea green leaves (Rs)					
	Harvesting of leaves	Field work	Fertilizer	Weedicide	General expenditure	Total
2017	31.16	12.31	3.64	6.08	49.45	102.64
2018	32.44	13.24	2.59	7.84	45.96	102.07
2019	45.34	18.34	2.15	12.34	44.19	122.36

*Figure 07- Comparative cost of production per kilo of green leaves of the Corporation for the past 03 years.*



Accordingly, the cost of fertilizer is a lesser value of the production cost of one kilogram of raw leaves. Expected yield has been reduced due to controlling the investment in fertilizers without managing the cost of green leaves yielding and overheads, which take up a larger share of the production costs. The lack of understanding of this situation by the controlling authority and the management of the State Plantation Corporation of Sri Lanka has been one of the reasons for the long-term losses of the State Plantation Corporation of Sri Lanka.

### **Tea production**

The State Plantation Corporation of Sri Lanka currently has ten tea factories out of which only three CTC tea factories are in operation. The three tea factories of Kalabokka, Midlands and Rangala produce tea using green leaves sourced from several of our estates. The table below shows the production of that tea.

Table - 11 – Tea Production

Factory	Green leaves (Kg)		Made tea (Kg.)		The amount of finished tea produced as a percentage		Cost of production - Rupees per 1 kg		Net sales average - Rupees per 1 Kg.	
	2018	2019	2018	2019	2018	2019	2018	2019	2018	2019
<b>Kellebokka</b>	1,468,809.45	1,435,669.00	315,873.00	308,746.00	22.89	22.79	569.36	710.28	385.39	362.11
<b>Midlands</b>	586,206.90	494,211.00	126,066.00	106,282.00	23.21	23.40	560.09	659.94	428.20	414.87
<b>Rangala</b>	606,262.35	579,595.00	130,379.00	124,644.00	21.82	23.22	592.84	660.02	412.44	358.71
<b>Total</b>	<b>2,661,278.70</b>	<b>2,509,475.00</b>	<b>572,318.00</b>	<b>539,672.00</b>						

Figure - 08 – Production of Made tea

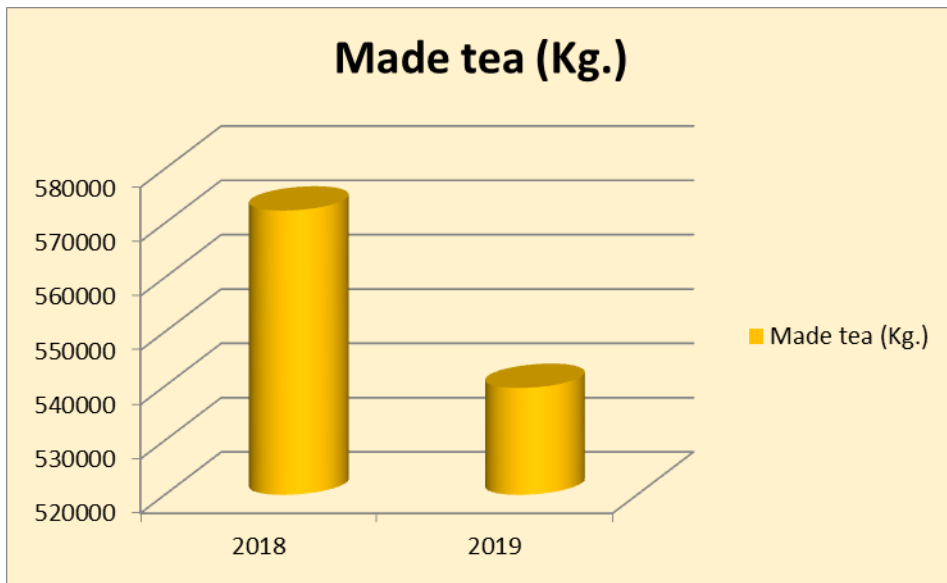


Figure - 09– Quantity of green leaf produced

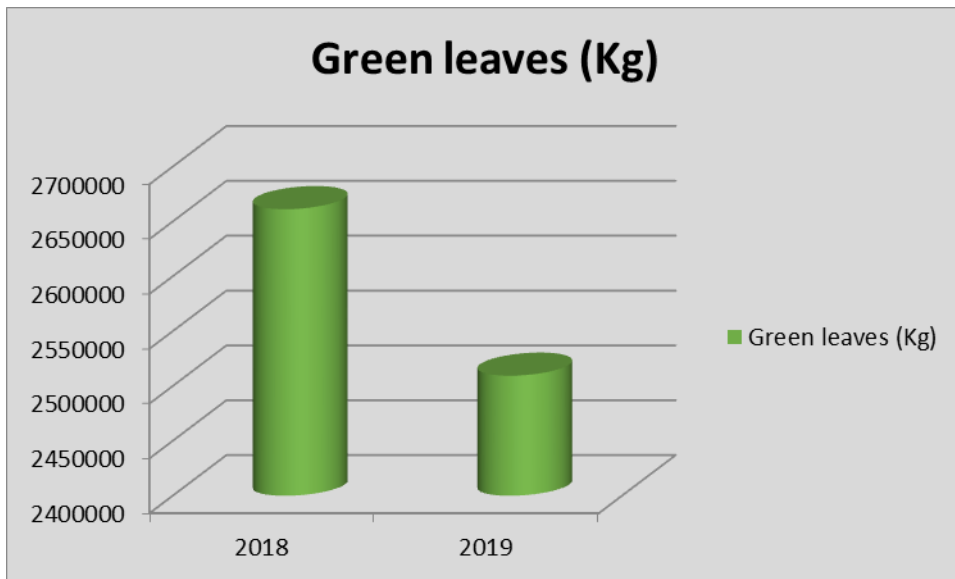


Table 12- Details of Factories

Factory	District of location	Type of tea produced	Capacity (Kg)		Current status
			Sifting	Withering	
Cottaganga	Kandy	Orthodox	1,290	6,000	non-operational
Goomara	Kandy	Orthodox	8,000 (total capacity)		non-operational
Hagala	Kandy	Orthodox	1,419	6,600	non-operational
Hunnasgiriya	Matale	CTC	1,720	8,000	non-operational
Kellebokka	Kandy	CTC	12,000 (total capacity)		Operational
Midland	Matale	CTC	1,400	10,224	Operational
Dankanda	Matale	Orthodox	860	4,000	non-operational
Nicholoya	Matale	Orthodox	645	3,000	non-operational
Rangala	kandy	CTC	1,500	7,000	Operational

Sri Lanka State Plantation Corporation has gradually faced a severe financial crisis due to high production cost in our factories and very low selling price for our products.

It is a pathetic situation that the price of green leaves and that of the tea produced by the plantation corporation with experienced, trained management and supervisory staff is lower than the average price in the country.

Midland Factory is the only CTC in Matale district. The tea factory and the Kelabokka and Rangala factories are located in Kandy district.

*Kellabokka Tea Factory*



*Rangala Tea Factory*



*Midlands Tea Factory*



## Sanstha Tea

The production of "Santha Tea" was started in November 2016 in order to provide relief to the temporary financial crisis caused by the fluctuations in the price of Sansta tea in the tea auction, by providing Sansta tea to the local market.




Table 13: Sanstha Tea Sales - Quantitative Comparison (2018-2019)

Month	Quantity of tea sold	
	2018	2019
January	2,539.70	2,602.35
February	2,079.50	4,635.50
March	3,947.65	2,789.00
April	2,156.45	939.40
May	3,369.60	2,474.70
June	3,502.15	1,133.70
July	3,379.45	3,270.10
August	4,036.70	2,683.40
September	3,663.70	3,158.50
October	2,507.20	3,043.40
November	2,919.30	4,313.00
December	3,493.80	3,031.70
<b>Total</b>	<b>37,595.20</b>	<b>34,074.75</b>

Figure 10: Sanstha Tea Sales – Quantitative Comparison (2018-2019)

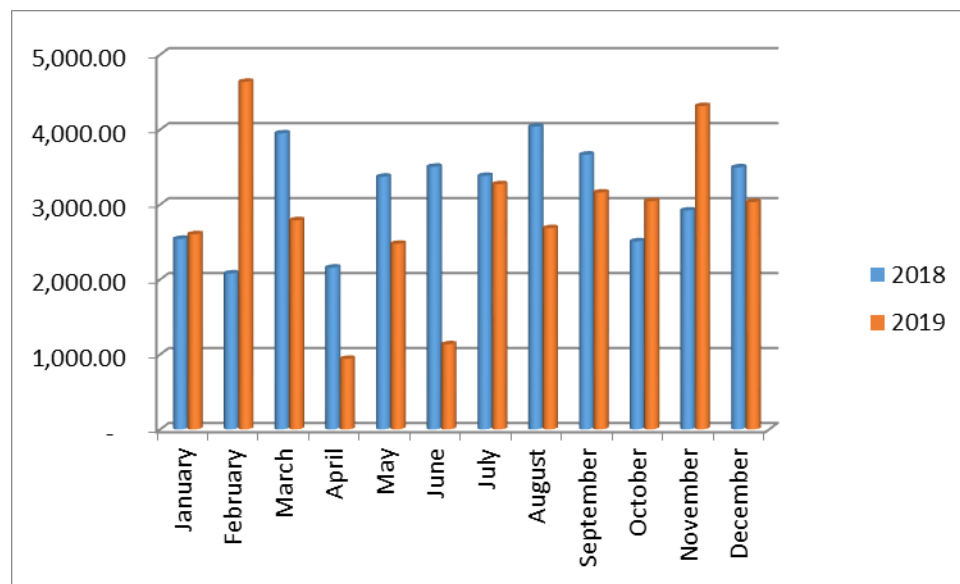
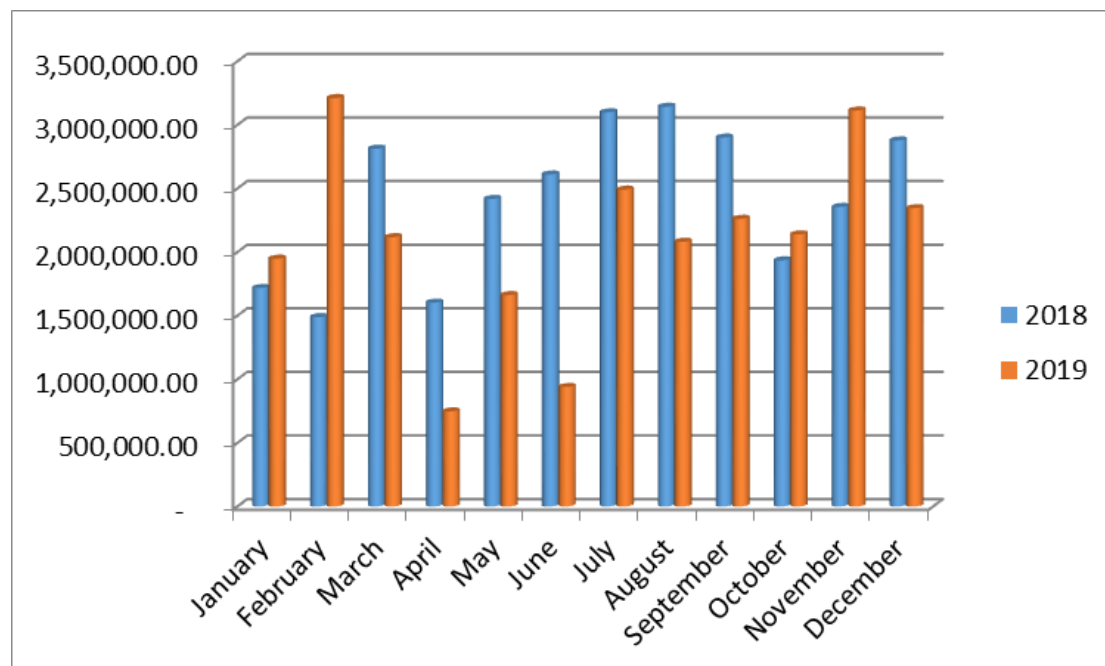


Table 14: Sanstha Tea Sales Revenue (2018-2019)

Month	Sanstha tea sales income (Rs.)	
	2018	2019
January	1,717,815.75	1,948,165.75
February	1,488,562.75	3,210,598.25
March	2,812,306.69	2,117,156.80
April	1,602,650.75	747,592.50
May	2,418,044.32	1,661,434.00
June	2,609,889.00	939,404.50
July	3,098,106.25	2,490,900.70
August	3,141,931.85	2,080,812.75
September	2,900,447.15	2,261,769.50
October	1,934,503.70	2,139,277.25
November	2,354,412.15	3,112,667.00
December	2,877,599.25	2,345,363.50
<b>Total</b>	<b>28,956,269.61</b>	<b>25,055,142.50</b>

Figure 11: Sanstha Tea Sales Revenue (2018-2019)



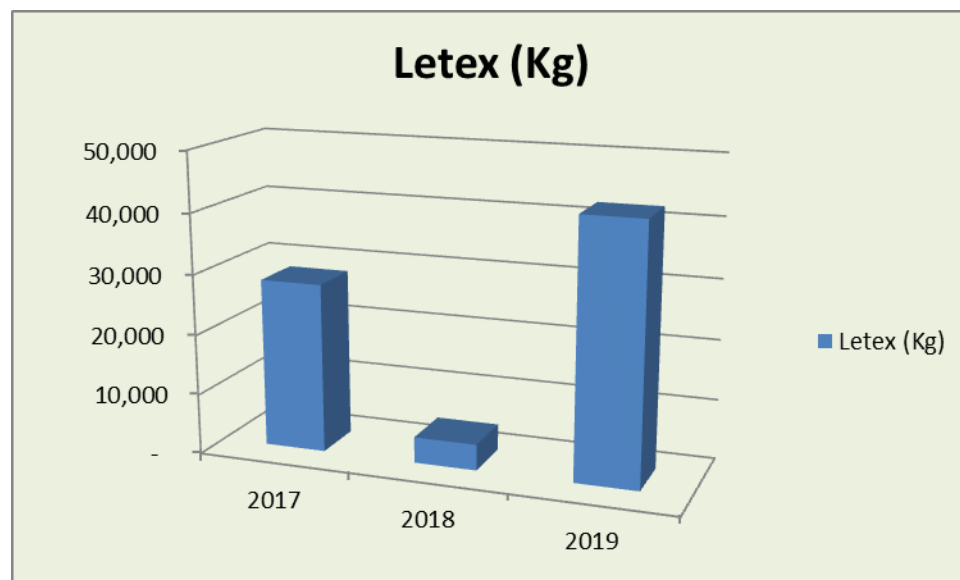
## **Rubber production**

Sri Lanka State Plantation Corporation has only one rubber plantation. It is located in Walahandua area of the Galle district. The total latex production for three years is shown in the table below.

Table 15- Total rubber production for three years

Year	Letex (Kg)	Total cost (Rs.)	Profit (Loss) Rs.	Net sales value (Rs.)	Cost of production per Kg (Rs.)	Profit (Loss) per Kg Rs.
2019	28,122	14,686,995.72	(7,806,787.00)	300.00	522.26	(222.26)
2018	4,318	1,347,734.16	(397,747)	220.00	312.12	(92.12)
2017	42,470	5,617,931.60	(3,350,208)	123.85	132.28	(8.43)

Figure 12-Rubber Production (2016-2018)



## Treasury Grants

As in previous years, this year as well, the Treasury has provided a financial grant of 222 million rupees to manage salaries and day-to-day expenses.

Table - 16- Treasury Grants

Treasury grants received (All amounts indicated in Rupees millions)					
Item	2015	2016	2017	2018	2019
Operating expenses (labour wages and staff salaries)	104	100	130	68	222
Statutory Payments (EPF/ETF/ Gratuity)	100	0	134	90	0
Development activities of Sri Lanka State Plantation Corporation	0	0	0	0	0
<b>Total receipts (Rs. Mn.)</b>	<b>204</b>	<b>100</b>	<b>264</b>	<b>158</b>	<b>222</b>

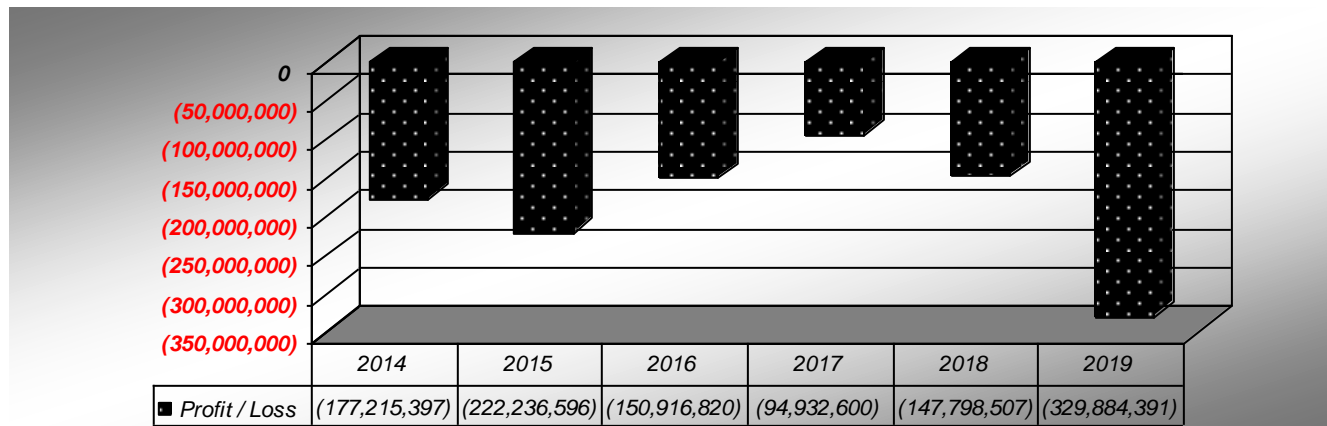
## **Performance as per Annual Estimate 2019 and Statement of Accounts 2019 is shown below**

Table 17 – Performance against Annual Estimates for 2019 and Statement of Accounts for 2019

Description	2019 Esatimate	Annual accounts - 2019	Performance	2018 Estimate	Annual accounts - 2018	Performance
Processed Tea – Cost of Production (C.O.P.)	460.55	549.50	119.31	425.88	445.58	104.63
- Net sales average (N.S.A.)	436.12	373.70	85.69	450.94	371.22	82.32
Rubber – cost of production (C.O.P.)	287.72	429.52	149.28	299.24	420.59	140.55
- Net sales average (N.S.A.)	300.00	246.61	82.20	350.00	244.25	69.79
Estimated Production - Processed Tea (kg)	2,057,042.00	1,409,509.00	68.52	2,367,400	1,585,483	66.97
Estimated Production - Rubber (kg)	45,500.00	28,122.00	61.81	45,500	33,395	73.40
<b>Income</b>	<b>Rs.</b>	<b>Rs.</b>	<b>Rs.</b>	<b>Rs.</b>	<b>Rs.</b>	<b>Rs.</b>
Processed tea and tea leaves	897,108,237	526,735,834	58.71	1,067,555,575	588,555,635	55.13
Rubber-latex	13,650,000	6,935,151	50.81	15,925,000	8,156,688	51.22
Total income	910,758,237	533,670,985	58.60	1,083,480,575	596,712,323	55.07
Less: Production costs						
Processed tea and tea leaves	947,367,672	774,529,082	81.76	1,008,236,601	706,455,462	70.07
Rubber	13,091,117	12,078,825	92.27	13,615,324	10,045,649	103.16
Total cost of production	960,458,789	786,607,907	81.90	1,021,851,925	720,501,111	70.51
Gross Profit/(Loss) - Estates	(49,700,551)	(252,936,922)	508.92	61,628,650	(123,788,787)	(200.86)
Added: Other income						
Other Income - Estates	432,961,589	52,160,715	12.05	336,320,599	74,648,845	22.20
Other Revenue - Head Office	55,630,000	57,076,072	102.60	88,371,690	42,098,097	47.64
Total Other Income - Estates and Head Office	488,891,038	109,236,787	22.36	424,692,289	116,746,942	27.49
Total Income	438,891,038	(143,700,135)	-32.74	486,320,939	(7,041,846)	-1.45
Less : expenditure						
Administrative expenditure : Estates	62,536,441	73,625,149	117.73	82,871,726	47,584,324	57.42
- Head Office	39,938,603	39,371,623	98.58	26,170,569	35,189,977	134.46
Personnel Expenses - Head Office	55,783,280	52,477,079	94.07	44,681,990	45,892,546	102.71
Financial Charges - Estate	7,301,793	5,049,882	69.16	6,826,282	4,694,004	68.76
-- Head Office	12,200,000	15,660,522	128.36	9,900,000	7,396,411	74.71
Total Expenditure	177,760,116	186,184,255	104.74	195,890,568	140,756,662	71.85
Profit/(Loss) - Estates and Head Office	<b>261,130,922</b>	<b>(329,884,390)</b>	<b>-126.33</b>	<b>290,439,372</b>	<b>(147,798,507)</b>	<b>-50.89</b>

**The table and the graph below show Profit/Loss of Sri Lanka State Plantations Corporation in last 05 years**

Figure- 13 – Comparison of profit and loss based on last 5 years



## **Human Resources of the Sri Lanka State Plantation Corporation**

The following table shows the management and supervision and production staff of Sri Lanka State Plantation Corporation in the year 2019.

Table – 18– Human Resources of State Plantation Corporation

Estate	No. of estate superintendents	No. of assistant estate superintendents	Staff		Laboureres		Total
			Permanent	Contract	Permanent	Casual	
Alakolla	1	2	13	-	294	-	310
Cottaganha	1	1	13	-	200	-	215
Galpella	1	2	19	-	184	20	206
Goomara	1	2	17	2	280	-	302
Hagala	1	1	11	-	206	-	219
Harepark	1	1	11	1	149	2	163
Hunnasgiriya	1	2	16	-	207	13	226
Kellebokka	1	4	34	2	723	49	764
Midlands	1	2	24	1	330	13	358
Nicholoya	1	-	6	-	68	-	75
Opalgala	1	2	10	1	89	-	103
Rangala	1	2	22	1	227	42	253
Walahanduwa	1	1	3	1	65	57	71
Waithalawa	1	1	3	-	-	-	5
Woodside	1	-	2	1	50	6	54
Head office and regional offices	-	-	58	2	3	-	63
<b>Total</b>	<b>15</b>	<b>23</b>	<b>262</b>	<b>12</b>	<b>3,075</b>	<b>202</b>	<b>3,387</b>

At the end of 2018, the number of head office and regional office staff who received salaries from the head office was 66, and this number has increased to 67 in 2019. At the beginning of 2018, this was 60. A sum of 39.7 million rupees have been spent in the year 2018 for the payment of salaries for these staff and in the year 2019, Rs. 46.4 million have been spent for the same. This has grown by a sum of 6.7 million in 2019 as compared to 2018, which is an increase of 16.9%.

At the end of 2018, there were 249 office staff and field staff, including Estate Superintendents and Assistant Superintendents, and in 2019, this has been reported as the same number of 249. At the beginning of 2018, this number was 286. A sum of 89.7 million rupees have been spent in the year 2018 for the payment of salaries for these staff and in the year 2019, Rs. 103.2 million have been spent for the same.

## .Board of Directors and Audit Committee Meetings

During the year under review, eleven Board meetings were held (Meeting Nos. 7 and 8 were not held) and four Audit Committee meetings were held.

Table – 19– Board of Directors and Audit Committee Meetings

No.	Name of Meeting	Date of meeting	Meting number
1	Director board meeting	2019.02.19	1
		2019.03.21	2
		2019.05.14	3 I
		2019.05.23	3 II
		2019.06.03	ad hoc meeting
		2019.06.24	4
		2019.07.15	5
		2019.07.30	6
		2019.08.29	9
		2019.09.26	10
		2019.10.31	11
2	Audit committee meting	2019.03.07	1
		2019.04.09	2
		2019.07.05	3
		2019.10.14	4

Auditor General has given an unfaurable opinion even on the 2019 financial statement of the Plantation Corporation. For a long time, an uhnfavourable opinion has been expressed on the financial statements of Plantation Corporation and it has not been possible to have it corrected.

**Sri Lanka State Plantations Corporation****STATEMENT OF FINANCIAL POSITION**

In LKR.

As at 31st December

	Notes	2019	2018
<b>ASSETS</b>			
<b>Non-Current Assets</b>			
Property, Plant and Equipment	8	752,391,710	756,206,267
Biological Assets	9	3,483,783,882	3,466,853,617
Investment Property	10	1,611,520,641	1,611,520,641
Fixed Deposits		8,863,799	8,532,777
Deferred Assets		781,064	781,064
<b>Total Non-current Assets</b>		<b>5,857,341,096</b>	<b>5,843,894,366</b>
<b>Current Assets</b>			
Inventories	11	62,502,640	48,241,155
Trade and Other Receivables	12	175,209,745	115,551,243
Cash and Cash Equivalents	13	37,713,613	53,812,300
<b>Total Current Assets</b>		<b>275,425,998</b>	<b>217,604,698</b>
<b>Total Assets</b>		<b>6,132,767,094</b>	<b>6,061,499,064</b>
<b>EQUITY AND LIABILITIES</b>			
<b>Capital and Reserves</b>			
Contributed Capital	14	5,879,852,850	5,657,852,850
Retained Earnings		(1,570,849,043)	(1,067,273,122)
<b>Total equity</b>		<b>4,309,003,807</b>	<b>4,590,579,728</b>
<b>Non-current liabilities</b>			
Employee Benefit Obligations	15	417,639,183	339,598,126
<b>Total Non-current liabilities</b>		<b>417,639,183</b>	<b>339,598,126</b>
<b>Current liabilities</b>			
Trade and Other Payables	16	1,318,555,797	1,091,072,027
Bank Overdraft		87,568,307	40,249,182
<b>Total Current liabilities</b>		<b>1,406,124,104</b>	<b>1,131,321,209</b>
<b>Total liabilities</b>		<b>1,823,763,287</b>	<b>1,470,919,336</b>
<b>Total equity and liabilities</b>		<b>6,132,767,094</b>	<b>6,061,499,063</b>

The accounting policies and notes on pages 5 through 19 form an integral part of the financial statements.

The undersigned certify that these financial statements are prepared in accordance with Sri Lanka Accounting standards of Sri Lanka.

**Mr. S.I.M.Hassan**  
Deputy General Manager - Finance

**Mr. R.G.H.S.Gunathilake**  
Accountant

The Board of Directors is responsible for the preparation and presentation of these Financial Statements. Approved and signed for and on behalf of Board of Directors of Sri Lanka State Plantations Corporation by,

**Mr. Srimal Wijsekara**  
Chairman/CEO

**Mr. S.M.C.S.Siriwardena**  
Board Member

**Mr. D.R.S.Senarathne**  
Board Member

22th December 2020, Colombo.

## Sri Lanka State Plantations Corporation

### STATEMENT OF INCOME

In LKR. Year ended 31st December	Notes	2019	2018
<b>Revenue</b>	17	<b>535,933,037</b>	<b>597,950,423</b>
Cost of Sales		(786,607,907)	(720,501,111)
<b>Gross Profit / (Loss)</b>		<b>(250,674,870)</b>	<b>(122,550,687)</b>
Other Income	18	106,974,735	115,508,842
Administrative Expenses	19	(165,473,851)	(128,666,247)
<b>Operating Profit / (Loss)</b>		<b>(309,173,987)</b>	<b>(135,708,092)</b>
Finance Expenses	20	(20,710,404)	(12,090,415)
<b>Profit/ (Loss) for the Period</b>		<b>(329,884,391)</b>	<b>(147,798,507)</b>

The accounting policies and notes on pages 5 through 19 form an integral part of the financial statements.

## Sri Lanka State Plantations Corporation

## STATEMENT OF CHANGES IN EQUITY

In LKR.

Year ended 31 December 2019	Capital Rs.	Land Contribution Rs.	Accumulated Profit/(Loss) Rs.	Total Rs.
<b>Balance as at 01 January 2018</b>	3,279,250,925	2,220,601,926	(918,393,477)	4,581,459,374
Grants Received from Treasury	158,000,000	-	-	158,000,000
Loss for the year	-	-	(147,798,507)	(147,798,507)
Prior year adjustments (Note 26)	-	-	(1,081,138)	(1,081,138)
<b>Balance as at 31 December 2018</b>	<b>3,437,250,925</b>	<b>2,220,601,926</b>	<b>(1,067,273,122)</b>	<b>4,590,579,729</b>
<b>Balance as at 01 January 2019</b>	3,437,250,925	2,220,601,926	(1,067,273,122)	4,590,579,729
Grants Received from Treasury	222,000,000	-	-	222,000,000
Loss for the year	-	-	(329,884,391)	(329,884,391)
Prior year adjustments (Note 26)	-	-	(173,691,530)	(173,691,530)
<b>Balance as at 31 December 2019</b>	<b>3,659,250,925</b>	<b>2,220,601,926</b>	<b>(1,570,849,043)</b>	<b>4,309,003,808</b>

The accounting policies and notes on pages 5 through 19 form an integral part of the financial statements.

## Sri Lanka State Plantations Corporation

### STATEMENT OF CASH FLOWS

In LKR.

Year ended 31st December	Notes	2019	2018
<b>Cash Flows from Operating Activities</b>			
Net Profit /(Loss) Before Taxation		(329,884,391)	(147,798,507)
<b>Adjustments for :</b>			
Depreciation of Biological Assets	9.2	3,910,779	3,333,614
Depreciation of Assets	8	8,804,754	8,453,297
Finance Expense	21	19,110,404	10,490,415
Gratuity Provision	16	33,828,923	25,853,232
Audit fee Provisions		-	208,000
Insurance Provision		-	204,055
Prior year adjustments	25	(173,691,530)	(1,240,487)
<b>Profit before Working Capital Changes</b>		<b>(437,921,061)</b>	<b>(100,496,382)</b>
<b>Changes in Working Capital</b>			
(Increase) / Decrease in Inventories		(14,261,485)	(23,058,701)
(Increase) / Decrease in Trade and Other Receivables		(59,658,502)	(9,158,581)
(Increase) / Decrease in Other Deposits		-	1,935,020
Increase / (Decrease) in Current Liabilities		286,080,832	(65,771,625)
<b>Cash generated from operations</b>		<b>212,160,845</b>	<b>(96,053,887)</b>
<b>TRADE AND OTHER RECEIVABLES</b>			
Gratuity Paid		(14,384,929)	(9,024,774)
Finance Cost Paid		(19,110,404)	(10,490,415)
Treasury Grants Received		222,000,000	158,000,000
<b>Net cash generated from operating Activities</b>		<b>188,504,667</b>	<b>138,484,811</b>
<b>Cash flows from Investing Activities</b>			
Additions to Property, Plant and Equipment	8	(4,990,197)	(13,913,013)
Additions to Biological Assets	9.2	(20,841,044)	(11,013,089)
Deferred Assets		-	347,867
Investment in capital WIP		-	335,347
Investment in FDs		(331,022)	(343,785)
<b>Net cash Used in Investing Activities</b>		<b>(26,162,263)</b>	<b>(24,586,674)</b>
<b>Increase / (Decrease) in Cash and Cash Equivalents</b>			
		<b>(63,417,812)</b>	<b>(82,652,131)</b>
<b>Movement in cash and cash equivalents</b>			
At the beginning of the period		13,563,118	96,215,249
Increase/(Decrease) for the year		(63,417,812)	(82,652,131)
<b>Cash &amp; Cash Equivalents at end of the year</b>		<b>(49,854,694)</b>	<b>13,563,118</b>

## **1. CORPORATE INFORMATION**

### **General**

Sri Lanka State Plantations Corporation (Corporation) is a Government Corporation incorporated in 1958 under the Act No. 4 of 1958 and domiciled in Sri Lanka. It is a Government Corporation located at No 21, Meerania Street, Colombo 12.

The Corporation prepares financial statements for the twelve months period ended 31st December and these financial statements are authorized by the board of directors.

### **Principal Activities**

Manufacture and marketing of made tea through tea auction, selling latex and minor or export crops (Cloves, Pepper, Cardamom, Cinnamon etc.) and planting and selling commercial timber of the Corporation.

## **2. BASIS OF PREPARATION**

The Financial Statements have been prepared in accordance with Sri Lanka Accounting Standards comprising SLFRS and LKAS as issued by the Institute of Chartered Accountants of Sri Lanka.

The financial statements have been prepared on a historical cost basis other than the biological assets which are at fair value.

The financial statements are presented in Sri Lankan Rupees.

## **3. SUMMARY OF SIGNIFICANT ACCOUNTING POLICIES**

### **3.1.1 Significant Accounting Policies**

The following are the significant accounting policies used by the Corporation in preparing these financial statements.

### **3.1.2 Property Plant and Equipment**

Property, Plant and Equipment is stated at cost net of accumulated depreciation and accumulated impairment losses, if any. Such cost includes the cost of replacing component parts of the property, plant and equipment and borrowing costs for long-term construction projects if the recognition criteria are met. When significant parts of property, plant and equipment are required to be replaced at intervals, the Corporation derecognizes the replaced part, and recognizes the new part with its own associated useful life and depreciation. Likewise, when a major inspection is performed, its cost is recognized in the carrying amount of the plant and equipment as a replacement if the recognition criteria are satisfied. All other repair and maintenance costs are recognized in the income statement as incurred.

### 3.1.3 Depreciation

Depreciation is provided on the Property, Plant and Equipment acquired and disposed during the year from date of purchase to the date of disposal.

The estimated useful lives and rates of depreciation of Property, Plant and Equipment are as follows.

Item	Useful Life	Rate
Buildings	20 years	5%
Motor Vehicles	4 years	25%
Furniture and Fittings	8 years	12.5%
Office Equipment	8 years	12.5%
Machinery	8 years	12.5%
Computer and Printers	3 years	33.33%

### 3.1.4 Biological Assets

Biological assets relates to a living animal or a plant. According to LKAS 41, certain common features exist for biological assets, i.e. (a) Capability to change (capability for biological transformation) (b) Management of change (Management facilitates biological transformation by enhancing the conditions necessary for the process to take place. Such management distinguishes agricultural activity from other activities. For example, harvesting from unmanaged sources) and (c) Measurement of change (The change in or brought about by biological transformation or harvest is measured and monitored as a routine management function.)

Biological assets are two types namely, bearer biological assets and consumable biological assets.

#### 3.1.4.1 Bearer Biological Assets

Bearer Biological Assets are the assets other than consumable biological assets and would include the major plantations such as Tea bushes, Rubber Trees and any field crops for the corporation. These would be carried at Cost less any accumulated depreciation and any accumulated impairment losses as per the option given by CA Sri Lanka.

The estimated useful lives of the bearer biological assets are as follows.

Coconut	25 years	Cocoa	20 years
Pepper	15 years	Cinnamon	25 years
Rubber	35 years	Nutmeg	30 years
Cloves	50 years	Reforestation	25 years
Coffee	25 years	Ginger	01 year
Arecanut	40 years		

#### 3.1.4.2 Consumable Biological Assets

Consumable biological assets are those that are to be harvested as agricultural produce or sold as biological assets and comprises of timber. Agricultural produce are valued as fair value less estimated point of sale costs and costs necessary to get them to the market. A gain or loss on valuation is recognised under the Statement of Comprehensive Income.

### **3.1.4.3 Deferred Assets**

Deferred Assets are Amortized at 10 % per annum.

### **3.1.5 Investment property**

Investment property includes properties held for capital appreciation and / or to earn rental income. They are initially measured at cost, including related transaction costs and costs incurred subsequently to add to, replace part of, or service a property. Subsequent measurement is also at cost less accumulated depreciation.

### **3.1.6 Capital work in progress**

Capital expenses incurred during the year, which are not capitalized as at the balance sheet date are shown as Capital work in progress, whilst the capital assets which have been capitalized during the year and put to use have been transferred to Property Plant & Equipment.

### **3.1.7 Leases**

The determination of whether an arrangement is a lease or it contains a lease, is based on the substance of the arrangement and requires an assessment of whether the fulfilment of the arrangement is dependent on the use of a specific asset or assets and the arrangement conveys a right to use the asset.

#### **Finance leases**

Agreements which transfer to counterparties substantially all the risks and rewards incidental to the ownership of assets, but not necessarily legal title, are classified as finance leases.

When the Corporation is a lessee under finance leases, the leased assets are capitalised and included in 'Property, plant and equipment' and the corresponding liability to the lessor is included in 'lease creditors'. A finance lease and its corresponding liability are recognised initially at the fair value of the asset or, if lower, the present value of the minimum lease payments. Finance charges payable are recognised in 'Net interest income' over the period of the lease based on the interest rate implicit in the lease so as to give a constant rate of interest on the remaining balance of the liability.

#### **Operating leases**

All other leases are classified as operating leases. When the Corporation is the lessee, leased assets are not recognised on the balance sheet. Rentals payable and receivable under operating leases are accounted for on a straight-line basis over the periods of the leases and are included in 'Administrative expenses' and 'Other operating income', respectively.

### **3.2.1 Inventories**

Inventories are recognized at cost and net realizable value, whichever is lower after making due allowance for obsolete and slow moving items which are valued at 'First in first out' basis.

## **Measurement of inventories**

### **3.2.2 Cost of Inventories**

#### **Raw Materials**

Cost of purchases together with any incidental expenses.

#### **Work in progress**

Raw material cost and variable manufacturing expenses in full.

#### **Finished Goods**

Raw material cost and variable manufacturing expenses in full.

### **3.2.3 Cash and Cash Equivalents**

Cash and cash equivalents comprise cash in hand and bank, fixed deposit investments, other short-term highly liquid investments with original maturities of six months or less. Bank overdrafts are shown within borrowings in current liabilities on the balance sheet.

### **3.2.4 Research costs**

Expenditure on research activities, undertaken with the prospect of gaining new scientific or technical knowledge and understanding, is recognized in profit or loss when incurred.

## **4. LIABILITIES AND PROVISIONS**

### **4.1 Retirement Benefit Obligations**

#### **4.1.1 Defined benefit plan – Retirement Gratuity**

The Corporation is liable to pay Gratuity in terms of the Payment of Gratuity Act No.12 of 1983. The liability for gratuity to an employee arises only on completion of five years of continued service with the Corporation. In order to meet this liability, a provision is carried forward in the Balance Sheet. The resulting difference between the brought forward provision at the beginning of a year and the carried forward provision at the end of the year is recognised in the Income Statement.

The liability is not externally funded. The item is grouped under Non-Current Liabilities in the Balance Sheet.

#### **4.1.2 Defined Contribution Plans- Employee Provident Fund & Employee Trust Fund**

The Corporation contributes to Employees' Provident Fund and Employees' Trust Fund. These contributions are covered by relevant contribution funds in line with respective regulation. Obligations for contributions to the plans covering the employees are recognized as an expense in the income statement.

#### **Employees' Provident Fund**

The Corporation and Employees contribute to provident fund at 12% and 10% respectively on the basic salary.

#### **Employees' Trust Fund**

The Corporation contributes 3% on the basic salary to the Employees' Trust Fund.

### **5. INCOME STATEMENT**

For the purpose of presentation of the Income Statement, the function of expenses method is adopted as it represents fairly the elements of corporation performance.

#### **5.1.1 Revenue Recognition**

Revenue is recognized on to the extent that is probable that the economic benefits will flow to the Corporation and the revenue can be reliably measured regardless of when the payment is being made. Revenue is measured at the fair value of the consideration received or receivable, taking into account contractually defined terms of payment.

The following specific recognition criteria must also be met before revenue is recognised:

##### **Sale of goods**

Revenue from the sale of goods is recognised when the significant risks and rewards of ownership of the goods have passed to the buyer, usually on delivery of the goods.

##### **Rendering of services**

Revenue from rendering of services is recognised in the accounting period in which the services are rendered or performed.

##### **Other Income**

Other income is recognised on an accrual basis. This mainly includes management income, registration fee, tree tender proceeds and lease rent income.

#### **5.1.2 Expenses**

All expenditures incurred in the running of the business have been charged to income in arriving at the profit for the year. Repairs and renewals are charged to profit and loss in the year in which the expenditure is incurred.

#### **5.1.3 Financial Expenses**

Borrowing costs directly attributable to the acquisition, construction or production of an asset that necessarily takes a substantial period of time to get ready for its intended use or sale are capitalised as part of the cost of the respective assets. All other borrowing costs are expensed in the period they occur. The corporation's finance expenses comprise of overdraft interest, commission on cash, loan interest (bank & others) and broker's interest.

## **6. FINANCIAL INSTRUMENTS- INITIAL RECOGNITION AND SUBSEQUENT MEASUREMENT**

### **6.1 Financial Assets**

#### **6.1.1 Initial Recognition and Measurement**

Financial assets within the scope of LKAS 39 are classified as financial assets at fair value through profit or loss, loans and receivables, held-to-maturity investments and available-for-sale financial assets, as appropriate and determine the classification of its financial assets at initial recognition.

All financial assets are recognized initially at fair value plus, in the case of assets not at fair value through profit or loss, directly attributable transaction costs.

The Corporation's financial Assets include cash and short term fixed deposits, trade and other receivables and other deposits. The above financial assets are shown under current assets.

#### **6.1.2 Subsequent Measurement**

The subsequent measurement of financial assets depends on their classification as follows.

##### **6.1.2.1 Financial Assets at Fair Value through Profit or Loss**

Financial assets at fair value through profit or loss include financial assets held for trading and financial assets designated upon initial recognition at fair value through profit or loss. Financial assets are classified as held for trading if they are acquired for the purpose of selling or repurchasing in the near term. The Corporation did not have any financial assets at fair value through profit or loss during the year ended 31 December 2017.

##### **6.1.2.2 Loans and Receivables**

Loans and receivables are non-derivative financial assets with fixed or determinable payments that are not quoted in an active market. After initial measurement, such financial assets are subsequently measured at amortized cost using the effective interest rate method (EIR), less impairment. Amortized cost is calculated by taking into account any discount or premium on acquisition and fees or costs that are an integral part of the EIR. The EIR amortization is included in finance income in the income statement. The losses arising from impairment are recognized in the income statement in finance cost.

##### **6.1.2.3 Held-to-Maturity Investments**

Non-derivative financial assets with fixed or determinable payments and fixed maturities are classified as held to-maturity when the Corporation has the positive intention and ability to hold it to maturity. After initial measurement, held-to-maturity investments are measured at amortised cost using the effective interest method, less impairment. Amortised cost is calculated by taking into account any discount or premium on acquisition and fees or costs that are an integral part of the EIR. The EIR amortisation is included in finance income in the income statement. The losses arising from impairment are recognised as finance cost in the income statement in finance cost. The Corporation does not have any held to maturity investments during the year ended 31 December 2017.

#### **6.1.2.4 Available-for-Sale Financial Investments**

Available-for-sale financial investments include equity and debt securities. Equity investments classified as available for-sale are those, which are neither classified as held for trading nor designated at fair value through profit or loss. Debt securities in this category are those which are intended to be held for an indefinite period of time and which may be sold in response to needs for liquidity or in response to changes in the market conditions.

The Corporation did not have any available-for-sale financial investments during the year ended 31 December 2017.

#### **6.1.2.5 Derecognition**

A financial asset (or, where applicable a part of a financial asset or part of a group of similar financial assets) is derecognized when,

- i). The rights to receive cash flows from the asset have expired
- ii). The Corporation has transferred its rights to receive cash flows from the asset or has assumed an obligation to pay the received cash flows in full without material delay to a third party under a 'pass-through' arrangement; and either
  - (a) The Corporation has transferred substantially all the risks and rewards of the asset, or
  - (b) The Corporation has neither transferred nor retained substantially all the risks and rewards of the asset, but has transferred control of the asset.

#### **6.1.2.6 Impairment of Financial Assets**

The Corporation assesses at each reporting date whether there is any objective evidence that a financial asset or a group of financial assets is impaired. A financial asset or a group of financial assets is deemed to be impaired if, and only if, there is objective evidence of impairment as a result of one or more events that has occurred after the initial recognition of the asset and that loss event has an impact on the estimated future cash flows of the financial asset or the group of financial assets that can be reliably estimated.

Evidence of impairment may include indications that the debtors or a group of debtors is experiencing significant financial difficulty, default or delinquency in interest or principal payments, the probability that they will enter bankruptcy or other financial reorganization and where observable data indicate that there is a measurable decrease in the estimated future cash flows, such as changes in arrears or economic conditions that correlate with defaults. Currently the Corporation identifies a specific provision for trade receivables.

#### **6.1.2.7 Financial Assets Carried at Amortized Cost**

For financial assets carried at amortized cost, the Corporation first assesses whether objective evidence of impairment exists individually for financial assets that are individually significant, or collectively for financial assets that are not individually significant. If the Corporation determines that no objective evidence of impairment exists for an individually assessed financial asset, whether significant or not, it includes the asset in a group of financial assets with similar credit risk characteristics and collectively assesses them for impairment. Assets that are individually assessed for impairment and for which an impairment loss is, or continues to be, recognised are not included in a collective assessment of impairment.

If there is objective evidence that an impairment loss has been incurred, the amount of the loss is measured as the difference between the assets carrying amount and the present value of estimated future cash flows (excluding future expected credit losses that have not yet been incurred). The present value of the estimated future cash flows is discounted at the financial asset's original effective interest rate.

## **6.2 Financial Liabilities**

### **Initial recognition and measurement**

Financial liabilities within the scope of LKAS 39 are classified as financial liabilities at fair value through profit or loss, loans and borrowings, or as derivatives designated as hedging instruments in an effective hedge, as appropriate. The Corporation determines the classification of its financial liabilities at initial recognition.

All financial liabilities are recognised initially at fair value and, in the case of loans and borrowings, carried at amortised cost. This includes directly attributable transaction costs. The Corporation's financial liabilities include trade and other payables and bank overdrafts.

### **Subsequent measurement**

The measurement of financial liabilities is at the amortised cost.

### **Derecognition**

A financial liability is derecognised when the obligation under the liability is discharged or cancelled or expires.

## **7. FIRST- TIME ADOPTION OF SLAS (SLFRS/LKAS)**

The financial statements, for the year ended 31 December 2012 are the first the Corporation prepared in accordance with SLAS comprising SLFRS/LKAS effective as at 1<sup>st</sup> January 2012. For the periods up to and including year ended 31 December 2011, the Corporation prepared its financial statements in accordance with previous Sri Lanka Accounting Standards.

**Sri Lanka State Plantations Corporation**

## NOTES TO THE FINANCIAL STATEMENTS

**8 PROPERTY, PLANT AND EQUIPMENT**

Head office	Freehold land	Buildings	Equipment	Furniture	Motor Vehicles	Computer	Total
<b>Cost or Valuation</b>							
At 1st January 2019	4,031,845	4,959,427	11,735,966	4,965,787	66,115,401	3,942,710	95,751,135
Additions	- #	- #	312,900 #	267,077 #	- #	477,300 #	1,057,277
Disposals	-	-	-	-	-	-	-
Transfer	-	-	-	-	-	-	-
<b>At 31st December 2019</b>	<b>4,031,845</b>	<b>4,959,427</b>	<b>12,048,866</b>	<b>5,232,864</b>	<b>66,115,401</b>	<b>4,420,010</b>	<b>96,808,412</b>
<b>Depreciation</b>							
At 1st January 2019	-	4,959,384	10,068,554	2,285,768	66,094,153	2,973,070	86,380,929
Depreciation Charge for the year	-	- #	289,952 #	318,614 #	- #	465,092 #	1,073,658
Previous Year Adjustment	-	-	-	-	-	-	-
Disposals	-	-	-	-	-	-	-
Transfer	-	-	-	-	-	-	-
<b>At 31st December 2019</b>	<b>-</b>	<b>4,959,384</b>	<b>10,358,506</b>	<b>2,604,383</b>	<b>66,094,153</b>	<b>3,438,162 #</b>	<b>87,454,588</b>
<b>Net book value</b>							
At 31st December 2019	4,031,845 #	43 #	1,690,360 #	2,628,481 #	21,247 #	981,848 #	9,353,825
<b>Estates</b>	<b>Lands</b>	<b>Buildings</b>	<b>Equipment, Furniture &amp; Fittings</b>	<b>Motor Vehicles</b>	<b>Other Vested Assets</b>	<b>Machinery</b>	<b>Total</b>
<b>Cost or Valuation</b>							
At 1st January 2019	645,345,972	170,049,025	24,436,218	80,752,692	6,672,973	117,017,392	1,044,274,272
Additions	- #	3,554,269 #	346,365 #	- #	32,286 #	- #	3,932,920
Previous Year Adjustment	-	-	-	-	-	-	-
Transfers	-	-	-	-	-	-	-
Disposals	-	-	-	-	-	-	-
<b>At 31st December 2019</b>	<b>645,345,972</b>	<b>173,603,294</b>	<b>24,782,583</b>	<b>80,752,692</b>	<b>6,705,259</b>	<b>117,017,392</b>	<b>1,048,207,192</b>
<b>Depreciation and Impairment</b>							
At 1st January 2019	-	104,834,455	18,647,901	69,709,160	6,672,972	97,633,072	297,438,210
Depreciation Charge for the year	-	4,085,009	477,822	434,532	-	2,733,733	7,731,096
Previous Year Adjustment	-	-	-	-	-	-	-
Disposals	-	-	-	-	-	-	-
Transfer	-	-	-	-	-	-	-
<b>At 31st December 2019</b>	<b>-</b>	<b>108,919,463 #</b>	<b>19,125,722 #</b>	<b>70,143,692 #</b>	<b>6,672,972 #</b>	<b>100,366,805</b>	<b>305,169,306</b>
<b>Net book value</b>							
At 31st December 2019	645,345,972 #	64,683,831 #	5,656,860 #	10,609,000 #	32,287 #	16,650,588 #	743,037,886
<b>Net book value Head office and Estate At 31st December 2019 (Head office and Estates Total)</b>	<b>649,377,816</b>	<b>64,683,874</b>	<b>7,347,220</b>	<b>13,237,481</b>	<b>53,534</b>	<b>17,632,436</b>	<b>752,391,710</b>

## Sri Lanka State Plantations Corporation

## NOTES TO THE FINANCIAL STATEMENTS

## 9 BIOLOGICAL ASSETS

## 9.1 Consumable Biological Assets

	As at 31.12.2019	As at 31.12.2018
	Rs.	Rs.
Timber	3,314,581,133	3,314,581,133

No valuation done during the year 2019 since some of this timber areas falling under Knuckles Conservation range and demarcation by Forest department is not completed. Also the valuation will require huge cash outflow and due to the prevailing tight cash flow situation SLSPC is not in a position to incur these costs at this time.

## 9.2 Bearer Biological Assets

Bearer biological assets would be carried at cost less any accumulated depreciation.

Cost	Tea	Coconut	Pepper	Rubber	Coffee	Other	Reforestation	Total
Cost or valuation								
As at 1st January 2019	470,852,820	3,809,207	3,238,219	15,270,484	1,501,242	4,485,155	24,505,428	523,662,555
Additions	14,147,029	-	303,874	-	-	582,224	5,807,917	20,841,044
Previous year adjustment								
Transfer								
Disposals								
As at 31st December 2019	484,999,849	3,809,207	3,542,092	15,270,484	1,501,242	5,067,379	30,313,346	544,503,598
Depreciation								
At 1st January 2019	359,057,094	2,668,938	2,034,117	3,119,337	1,411,788	745,906	2,352,890	371,390,070
Depreciation Charge for the Year	2,074,377	38,690	96,827	370,329	5,132	223,890	1,101,536	3,910,779
Previous year adjustment								
Disposals								
As at 31st December 2019	361,131,471	2,707,628	2,130,944	3,489,666	1,416,920	969,796	3,454,426	375,300,850
Net book value								
As at 31st December 2019	123,868,378	1,101,579	1,411,149	11,780,818	84,322	4,097,583	26,858,920	169,202,749
<b>TOTAL BIOLOGICAL ASSETS (Note 9.1 + 9.2)</b>								<b>3,483,783,882</b>

**Sri Lanka State Plantations Corporation****NOTES TO THE FINANCIAL STATEMENTS**

<b>10 INVESTMENT PROPERTY</b>	<b>As at 31.12.2019</b>	<b>As at 31.12.2018</b>
	<b>Rs.</b>	<b>Rs.</b>
Land Contribution from Government	1,600,601,926	1,600,601,926
Land for Capital Appreciation	10,918,715	10,918,715
	<u><b>1,611,520,641</b></u>	<u><b>1,611,520,641</b></u>

According to the Gazette number 181/12 dated 27th February 1982, the ownership of some estates was vested to Sri Lanka State Plantations Corporation by the Government of Sri Lanka. These were handed over to nineteen (19) regional Plantation Companies (RPCs) in 1992 on long term lease. Management is of the view that the cost of such land as of the date these lands were handed over to the RPCs reflects reasonably the cost of land and such amounts are carried forward in the books.

As per LKAS 40, an investment property shall be measured initially (at the point of transfer) at its cost and subsequently using either the fair value model or the cost model. At the time of converting to SLFRS the Management was not in a position to get the monetary values as at the date of transfer and instead the values as at handing over the lands to RPCs were considered to be the fair value of the estates. Therefore the land value was extracted proportionately from the balance sheets of RPCs as at 1992.

These Investment properties were not valued this year too, since valuation will require large sum of money and the present cash flow situation of SLSPC does not allow a huge expenditure of this nature at a time where even the large amounts of statutory dues are not being settled to date.

<b>11 INVENTORIES</b>	<b>As at 31.12.2019</b>	<b>As at 31.12.2018</b>
	<b>Rs.</b>	<b>Rs.</b>
Finished Product	46,371,519	38,764,682
Consumable Stock	16,131,121	9,476,474
	<u><b>62,502,640</b></u>	<u><b>48,241,155</b></u>

Inventory value was calculated after considering the lower of Cost and the Net Realizable Value (NRV).

<b>12 TRADE AND OTHER RECEIVABLES</b>	<b>As at 31.12.2019</b>	<b>As at 31.12.2018</b>
	<b>Rs.</b>	<b>Rs.</b>
Trade Debtors - Head office (a)	37,326,686	49,756,365
<b>Less : Specific Impairment of Head office debtors</b>	(15,404,568)	(15,404,568)
Trade Debtors - All Estates (b)	131,312,469	64,303,903
<b>Less : Specific Impairment of estate debtors</b>	(49,128,420)	(49,128,420)
Other Receivables - Head office	22,173,326	21,822,783
Other Receivables - All Estates	48,930,252	44,201,179
	<u><b>175,209,745</b></u>	<u><b>115,551,243</b></u>

**a). Trade Debtors - Head office includes the following**

B.C.C. Company	15,404,568	15,404,568
<b>Less : Specific Impairment of Head office debtors</b>	(15,404,568)	(15,404,568)
Receivables from Green Leaf Buyers	13,720,320	25,899,588
Elkaduwa Plantation	1,916,092	1,916,092
Woodside Estate	992,125	992,125
Dukwarie	2,500,000	2,500,000
Sundry and Other Debtors	2,793,581	3,043,992
	<u><b>21,922,118</b></u>	<u><b>34,351,797</b></u>

**b). Trade Debtors - Estates includes the following**

Sundry Debtors	28,869,877	7,754,648
Consumer debtors	41,071,407	41,071,407
Sundry Income Debtors	2,588,530	2,588,530
J.E.D.B	1,668,269	1,668,269
Debtors for Produce	726,644	752,520
<b>Less : Specific Impairment of estate debtors</b>	(47,537,070)	(47,537,070)
<b>Less : Provision for Bad Debts</b>	(1,591,349)	(1,591,349)
Interplantation Current Account	1,930,180	1,930,180
Other Debtors	54,457,563	8,538,349
	<u><b>82,184,050</b></u>	<u><b>15,175,484</b></u>

**Sri Lanka State Plantations Corporation****NOTES TO THE FINANCIAL STATEMENTS**

	As at 31.12.2018	As at 31.12.2018
	Rs.	Rs.
<b>13 CASH AND CASH EQUIVALANTS</b>		
<b>Favourable Balances :</b>		
Cash in hand and at bank		
- Head Office	36,406,748	52,932,601
- Estates	1,306,864	879,699
	<u>37,713,613</u>	<u>53,812,300</u>
<b>14 CONTRIBUTED CAPITAL</b>		
	As at 31.12.2019	As at 31.12.2018
	Rs.	Rs.
Government Contribution	3,263,262,947	3,041,262,947
Land Contribution from Government	2,616,589,903	2,616,589,903
	<u>5,879,852,850</u>	<u>5,657,852,850</u>
<p>Total Government contribution consists of cash received from government(Treasury) and the lands transferred to Sri Lanka State Plantations Corporation by the government through gazette notifications. During the year Under review Treasury has granted Rs. 222.0 Million for operational expenditures of the SLSPC.</p>		
<b>15 EMPLOYEE BENEFIT OBLIGATIONS</b>		
	As at 31.12.2019	As at 31.12.2018
	Rs.	Rs.
Opening Balance - Estates	324,998,628	337,135,449
- Head office	14,599,498	15,067,921
Provision for the Year	33,828,923	25,853,232
Under Provision / Overprovision Adjustment (Estates & H/O)	80,087,086	(10,612,275)
Transferred to Gratuity Payable	(18,349,821)	(17,658,276)
Payment During the Year	(14,384,929)	(9,024,774)
Other Transaction	(3,140,202)	(1,163,150)
	<u>417,639,183</u>	<u>339,598,127</u>

**Sri Lanka State Plantations Corporation****NOTES TO THE FINANCIAL STATEMENTS****16 TRADE AND OTHER PAYABLES**

	As at 31.12.2019	As at 31.12.2018
	Rs.	Rs.
Head office (a)	296,618,062	277,029,870
Estates (b)	1,020,004,690	812,109,113
Non Operative Balance	1,933,044	1,933,044
	<b>1,318,555,797</b>	<b>1,091,072,027</b>

**a). Trade and other payables for Head office includes the following**

	As at 31.12.2019	As at 31.12.2018
Advance - Opalgala ( Lease Advance )	4,480,000	4,480,000
Timber Advance	786,379	786,379
Poly Chemix	715,389	715,389
Perth Estate	6,932,399	6,932,399
Janatha Estates Development Board (JEDB)	97,709,342	97,709,342
Brokers - LCBL & CTB	16,030,780	8,968,682
Advance Received - Green Leaf Buyers	11,756,571	15,369,689
State Resources Management Corporation	28,709,029	28,709,029
Fertilizer Corporation	35,931,679	35,931,679
Chilaw Plantation	34,810,959	33,210,959
Loan - Lanka Mineral Sands	25,000,000	25,000,000
Accrued Expenses	5,576,019	2,903,924
EPF/ESPS/CPSS - Payable	6,340,558	1,099,708
E.T.F	157,034	123,447
Gratuity Payable	-	290,420
Other Payables	18,880,925	11,997,826
Credit On Tree Sales	2,801,000	2,801,000
<b>Total</b>	<b>296,618,062</b>	<b>277,029,870</b>

**b). Trade and other payables for Estates includes the following**

	As at 31.12.2019	As at 31.12.2018
Sundry Creditors	70,854,109	48,154,401
Elkaduwa Plantation	172,137	172,137
Refundable Tender Deposits	6,379,570	6,379,570
Other Liabilities	21,325,404	19,646,826
Trade Unions	6,595,773	7,585,493
Staff and Workers Payables	33,408,555	30,758,462
Prov. for Audit Fees & Insurance	7,289,573	4,789,355
E. P. F. Payable	421,921,940	367,667,260
E.S.P.S Payable	7,552,308	2,817,215
C.P.P.S. Payable	128,830	104,263
E.T.F. Payable	14,380,082	8,189,921
Gratuity Payable	364,540,128	245,328,735
Accrued Expenses	1,489,328	3,718,286
Attendance Bonus Payable	1,843,993	1,762,706
E.P.F Surcharges Payable	42,020,364	49,970,387
E.T.F Surcharges Payable	1,195,465	292,830
Gratuity Surcharges Payable	14,525,548	7,832,287
Other Payables	4,381,580	6,938,979
<b>Total</b>	<b>1,020,004,690</b>	<b>812,109,113</b>

## Sri Lanka State Plantations Corporation

### NOTES TO THE FINANCIAL STATEMENTS

17 REVENUE	31.12.2019	31.12.2018
	Rs.	Rs.
Tea	233,893,034	211,586,544
Green Leaf	292,842,800	376,969,092
Minor Crops	2,262,052	1,238,100
Rubber	6,935,151	8,156,688
<b>Total Revenue</b>	<b>535,933,037</b>	<b>597,950,423</b>

Tea Sales Includes Income received from sale of refuse tea. Income from Refuse tea, Minor Crops and Trees are shown after deducting the relevant expenditures /Cost of sales.

18 OTHER INCOME	31.12.2019	31.12.2018
	Rs.	Rs.
Tree Tender	55,499,615	55,095,950
Lease Rentals	28,019,892	30,448,900
Management Fee	15,743,339	16,189,644
Interest Income	2,324,060	3,197,413
Income from Hunnas Water Falls Leisure Park	1,332,494	3,451,097
Other Income - Estates & Head Office	3,132,140	6,535,510
Guest Bungalow Income	923,195	590,328
<b>Total Other Income</b>	<b>106,974,735</b>	<b>115,508,842</b>

19 ADMINISTRATION EXPENSES	31.12.2019	31.12.2018
	Rs.	Rs.
Personnel Cost	46,850,831	41,954,687
Defined Contributions - EPF, CPPS & ESPS	4,500,999	3,149,081
Defined Contributions - ETF	1,125,250	788,778
Depreciation - Head office	1,073,658	818,234
Gratuity Expense Head office and Estates	33,828,923	25,853,232
Sale Expenses	6,826,920	3,518,478
Other Administration Cost - Estates and Head Office	71,267,271	52,583,757
<b>Total Administrative Expenses</b>	<b>165,473,851</b>	<b>128,666,247</b>

20 FINANCE EXPENSES	31.12.2019	31.12.2018
	Rs.	Rs.
Commissions on Cash	5,049,882	4,694,004
Interest on Tea Brokers' Advances	3,767,109	4,620,075
Bank Charges	72,139	50,177
Bank O/D Interest & Cash Commission	10,221,274	1,126,160
Other Loan Interest - Chilaw Plantation	1,600,000	1,600,000
<b>Total Finance Expenses</b>	<b>20,710,404</b>	<b>12,090,415</b>

### 21 INCOME TAX

Income tax calculations are not appearing in the annual accounts of SLSPC for the past eighteen years. Due to this reason and with the existence of continuous losses it is presumed that in the future taxable profits may not be available and paying income tax is unlikely by SLSPC. For the past twenty two years (1995 to 2016) SLSPC has made small profits only for four years.

## Sri Lanka State Plantations Corporation

### NOTES TO THE FINANCIAL STATEMENTS

#### 22 RELATED PARTY TRANSACTIONS

##### Transactions with State and State Controlled Entities

In the normal course of its operations, the Corporation enters into transactions with related parties. Related parties include the Government of Sri Lanka (State as the ultimate owner of the Corporation), various government departments, and State controlled entities. Particulars of transactions, and arrangements entered into by the Corporation with the State and State controlled entities which are individually significant and for other transactions that are collectively, but not individually significant are as follows:

	2019 Rs.	2018 Rs.
<b>Outstanding Balances:</b>		
<b>Payable to</b>		
State Resources Management Corporation	28,709,029	28,709,029
Fertilizer Corporation	35,931,679	35,931,679
Chilaw Plantations	34,810,959	31,610,959
Lanka Mineral Sands Limited	25,000,000	25,000,000
Elkaduwa Plantation	172,137	172,137
Janatha Estates Development Board (JEDB)	97,709,342	97,709,342
Perth Estate	6,932,399	6,932,399
<b>Receivable from</b>		
Elkaduwa Plantation	1,916,092	1,916,092
Janatha Estates Development Board (JEDB)	41,071,407	41,071,407
Janatha Estates Development Board (JEDB)	1,668,269	1,668,269

#### 23 COMMITMENTS AND CONTINGENCIES

As at date over 516 legal cases have been filed against the SLSPC's Management which includes the cases claiming the unpaid EPF, ETF and Gratuity. The Corporation has been advised by its lawyers that it is only possible, but not probable, that the action will succeed. Accordingly, no provision for any contingent liability has been made in these financial statements. However in the year 2019 too, SLSPC continued to pay part of the statutory Liabilities from the funds received in 2019 from the Treasury. Simultaneously from 01.01.2017 steps were taken to pay these liability on a monthly basis and the EPF & ETF contributions were paid on time up to the month of July 2019 without any delay.

#### 24 EVENTS AFTER THE BALANCE SHEET DATE

All the material events after the balance sheet date have been considered and appropriate adjustments and disclosures have been made in to the financial statements, where necessary.

#### 25 PRIOR YEAR ADJUSTMENTS

Prior year adjustments includes the following transactions relating to the previous financial years and these adjustments were made during this year by the plantations.

Details	2019 Rs.	2018 Rs.
Salaries Arrears	-	641,567
EPF/ETF Surcharges	-	439,572
Gratuity (Surcharges, Under / Over Provision)	163,532,580	-
Other Expenditures/Adjustments	10,158,950	-
<b>Total</b>	<b>173,691,530</b>	<b>1,081,138</b>

My No: PAL/C/SLSPC/01/2019/18

Date: 01<sup>st</sup> July 2022

The Chairman  
Sri Lanka State Plantations Corporation

Report of the Auditor General on the Financial Statements and Other Legal and Regulatory Requirements of Sri Lanka State Plantations Corporation for the year ended 31 December 2019 in terms of the Section 12 of the National Audit Act No: 19 of 2018

.....

## 1. Financial Statements

### 1.1 Adverse Opinion

The audit of the financial statements of the Sri Lanka State plantation Corporation for the year ended 31 December 2019 comprising the statement of financial position and the statement of comprehensive income , statement of changes in equity and cash flow statement for the year then ended, and notes to the financial statements, including a summary of significant accounting policies year ended 31 December 2019, was carried out under my direction in pursuance of provisions in Article 154(1) of the Constitution of the Democratic Socialist Republic of Sri Lanka read in conjunction with provisions of the National Audit Act No. 19 of 2018 and Finance Act No. 38 of 1971. My comments and observations, which I consider should be report to Parliament, appear in this report. My report in terms of the Article 154(6) of the Constitution will be tabled in the House of Parliament in due course.

In my opinion, because of the significance of the matters discussed in the section of the basis for the adverse opinion of my report, the accompanying financial statements do not give a true and fair view of the financial position of the corporation as at 31 December 2019 and its financial performance and cash flow statement for the year then ended in accordance with Sri Lanka Accounting Standards.

### 1.2 Basis for Adverse Opinion

#### 1.2.1 Noncompliance with the Sri Lanka Accounting Standards.

- (a) The value of lands of 10,917 hectares, which belong to the 14 estates of the Corporation and freehold lands, had not been accounted in terms of the paragraph 37 of the Standard No.13.

- (b) Although it has been mentioned that only the similar nature and assets in use should be categorized and accounted in accordance with the paragraph 37 of the Standard in No.16, all the types of fixed assets such as computers, equipment, furniture and fitting, which belong to the estates of the Corporation had been stated under the furniture as a single item in the statement of financial position in year under review.
- (c) Though the model used to measure investment property is required to be disclosed by the financial statements in accordance with paragraph 75(a) of the standard No. 40, it had not been disclosed which model has been applied out of the two models of, the cost of investment property or the fair value which have been disclosed according to the financial statements of the Corporation for the year under review and it has been mentioned the same value of Rs.1,612 million as mentioned in the balance sheet of the regional estate companies in the year 1992, in the statements of financial position under investment properties in the year under review.
- (d) Although the description of the investment property and the contractual obligations on purchase, construction, development, repair, maintenance or improvement of an investment property (leased estates) worth Rs. 1612 MN is required to be disclosed in accordance with the paragraphs 75(h) and 78 of standard No.40, it had not been disclosed about the assets transferred to the Corporation by the Government Gazette Notification No. 181/12 dated 27 February 1982.
- (e) Although the bearer biological assets related to agricultural affairs should be accounted as a separate item under Property, Plant and Equipment in accordance with the paragraph 37 of the Standard No 16, it had been stated under Biological Assets.
- (f) Although the biological assets should be presented separately as mature and immature cultivation in accordance with paragraphs 43, 44 and 45 of the Standard No.41, the biological Assets of Rs.169, 202,749, which has been disclosed under Non-Current Assets in the financial statement of the year under review, had not been submitted with such categorizing.
- (g) Although the forest cultivation should be accounted under consumer biological assets in accordance with the paragraph 04 of the Standard No 41, the forest cultivation with a cost of Rs.24, 505,428 had been accounted under bearer biological assets.
- (h) Though Guaranteed Assets is required to be fairly disclosed by the financial statements in accordance with paragraph 07 (a) and (b) of the standard No. 07, it was not disclosed in financial statements, in relation to the fixed deposits guaranteed for bank overdrafts in the year under review.

- (i) Eventhough in calculation of the service benefit liability of entity in terms of Section 57 of the standard No. 19, an actuarial method should be utilized, the Corporation in calculation of their benefits had not utilized an actuarial method.

### 1.2.2. Accounting Policies

Although the consumer biological assets are valued at a fair value as per the Accounting Policy 3.1.4.2 of the notes to the financial statements, the biological Assets of Rs.3,312,160,200 were in 2012 and the biological Assets of Rs.2,420,933 capitalized in the year 2018 had not been valued and accounted to the fair value. Further, instead of being valued and accounted to a fair value, the losses incurred by the Corporation had been overstated due to the fact that the cultivations spreading over 726.73 hectares of 11 estates owned by the Corporation were depreciated at 4 percent or Rs.1,101,536 at the end of the year under review.

### 1.2.3. Accounting deficiencies

- (a) Since the Corporation had not recognized a lease income of Rs. 6,189,400 related to the year under review, the loss of the Corporation for the year under review had been overstated by that amount.
- (b) Financial statements had been prepared by considering a book value in the year of 2017 without conducting a physical verification of Made Tea stocks worth Rs.45,238,955 belonged to estates such as Kellebokka, Midland and Rangala as well as brokers and also, Mosquito Sticks worth Rs.1,609,054
- (c) The value of six plant nurseries of Rs.8, 051,222 had been included to the debtor balance under the current assets in the statement of financial position. The value of them had been taken the amount of zero due to physically non-existence or expired of the nurseries.
- (d) Amounts of Rs.61,393,076 and Rs.5,098,723 paid in court in respect of Employee Provident Fund and Employee Trust Fund of 04 estates of the Corporation have been classified as incorrect for more than 5 years and included in trade receivables as fund deposits and thus, the Current Assets and Current Liabilities had been increased by that value due to non-removal of it from the Employees' Provident Funds and Employees' Trust Funds. Further, the Corporation had not taken actions to remove the paid surcharge amount from the Payable Employee Provident Surcharge Account and the Payable Employee Trust Surcharge Account.
- (e) The profits of the previous years had been adjusted without recognizing the provision for gratuity of Rs.80,087,086 of the Corporation as an expense for the year , and thus, the loss for the year under review had been under-calculated from that value.

- (f) The nation building tax expenses had been reduced by Rs.644,025 due to not taking into account of a tea sale income of Rs.32,201,293 which is subject to nation building tax, in the calculation of nation building tax.

#### 1.2.4. Un reconciled control accounts

- (a) It was observed a difference of Rs.1,930,180 between the debit and credit balances of Inter Estate Control Accounts
- (b) A non-offsetting difference of Rs.11,837,880 was observed in the current account maintained for the exchange of goods and money between the head office and estates.

#### 1.2.5 Unexplained changes

- (a) It was observed the differences of Rs.12,147,223 and Rs.105,876,078 respectively in the ledger accounts of the fixed assets register and the relevant assets such as the bearer biological Assets and property, plant and equipment which has been stated under the non-current assets in the statement of financial position.
- (b) A difference of Rs.1,645,340 was observed in the value of the lands at the head office as per the ledger accounts of the Corporation and as per the Financial Statement.
- (c) Although the value added for other intercropping as per the ledger and the Biological Asset Register as at the end of the year under review was Rs.884,517 , it was observed a difference of Rs.302,293 between these balances hence the balance was Rs.582,224 according to the Financial Statement.
- (d) During the year under review, a difference of Rs.192,299 was observed between the capitalized forestry balance as per ledger accounts and the balance as per biological asset register.
- (e) A difference of Rs.142,418,900 and Rs.75,436,147 was observed between the financial statements and the auditor's calculations for the allocations for gratuity and the calculation of gratuity payable by the Corporation .
- (f) According to the financial statements, there was a difference of Rs.3,489,937 between the balance paid for gratuity and the balances as per the schedules and notes submitted for audit by the head office.

### 1.2.6. Receivable and payable accounts

- (a) Out of the outstanding balance of Rs.169,015,969 under other current assets stated in the financial statements, it had been included the outstanding loan balance of Rs.1,199,583 or 0.7% which had been prevailed from the period of 04 years to 05 years and a loan balance of Rs.83,908,608 or 50% which had been beyond 15 years. The adequate steps had not been taken by the Corporation to collect this debtor balance even in the year under review and there was uncertainty of recovery.
- (b) The Corporation had granted a loan of Rs.6 million to Elkaduwa Plantation Company on 15th October 2014 without entering into an agreement and the unrecoverable loan balance was Rs.1,916,092 due to negligence of paying the loan installment since the year 2015. The Corporation had not taken steps to allocate doubtful debts in this regard.
- (c) There was a risk of overvaluation of the liabilities of the Corporation due to the non-settlement of the total value of the Rs.786, 379 of Tree tender deposits and advance of the Opalgala Estate for the year 2010 and 2011, by the end of the year under review.

### 1.2.7 Lack of evidence for audit

- (a) The deeds/ licenses for certifying the ownership of the buildings with the value of Rs.178,562,721 and the lands with the value of Rs.649,377,817 registration Certificates for certifying the ownership of vehicles with the value of Rs.146,868,093 under Property Plant and Equipment f Rs.1,016,872,943 of the statement financial of financial position had not been submitted to the audit.
- (b) The necessary documentary evidence had not been submitted to the audit to examine the expenditure of forest management of Rs.1,645, 340 which has been stated under Property, Plant and Equipment in the statement of financial position.
- (c) The Fixed Assets with the value of Rs.15,906,831, which was prevailed up to 31<sup>st</sup> December of the previous year, had been removed from the fixed assets register of the year under review and the reasons which were the cause for this, had not been stated.
- (d) The documents and the information required to verify the Assets balance of Consumer Biological Assets of Rs.3,314,581,133 and bearer Biological Assets of Rs.169,202,749 which has been stated under the non-current assets in the statement of financial position had not been submitted to the audit.

- (e) The Corporation did not have the necessary documentary evidence to prove the debtor balance of Rs.46, 610, 451, which has been disclosed under current assets of the statement of financial position.
- (f) The balance confirmation and subsequent balance settlement reports of credit balances of Rs.58,904,418 and 21 debit balances totaling Rs.121,684,524 of the Corporation had not been submitted for the audit.
- (g) As the accounting policies used for calculation of doubtful debts of Rs.1,591,349 and allocation of Rs.47,537,070 provisions for special impairment of which stated as a deduction from the debtor balance in the statement of financial position in the year under review which has been prevailing even prior to the year 2012, had not been explained to the audit, their accuracy could not be checked.
- (h) An inactive account balance of Rs.1,933,043 which has been prevailing before the year 2012 had been mentioned in the current liabilities as the other payables in the statement of financial position even in the year under review and documentary evidence to verify this balance had not been submitted to the audit.
- (i) A balance of Rs. 6,379,570 as the refundable tender deposits which belong to 12 estates from the year 2006 had been mentioned under the current liability in the statements of financial position in the year under review and the documentary evidence had not been submitted to the audit to confirm these balances.
- (j) The documentary evidence related to the recognition of Rs.3,140,202 which has been deducted as other transactions and Rs.14,525,548 which had been payable as the surcharge for gratuity when calculating the balance of provisions for gratuity, had not been submitted to the audit.
- (k) Due to non-presentation of the facts which led to the existence of credit balance of Rs.3,567,597 included in the trade receivables, it could not be satisfied at the audit about the accuracy of the trade receivables balance of the year under review.

I conducted my audit in accordance with Sri Lanka Auditing Standards (SLAuSs). My responsibilities, under those standards are further described in the Auditor's Responsibilities for the Audit of the Financial Statements section of my report. I believe that the audit evidence I have obtained is sufficient and appropriate to provide a basis for my opinion.

### **1.3 Responsibilities of Management and Those Charged with Governance for the Financial Statements**

Management is responsible for the preparation of financial statements that give a true and fair view in accordance with Sri Lanka Accounting Standards, and for such internal control as management determine is necessary to enable the preparation of financial statements that are free from material misstatement, whether due to fraud or error.

In preparing the financial statements, management is responsible for assessing the Corporation's ability to continue as a going concern, disclosing, as applicable, matters related to going concern and using the going concern basis of accounting unless management either intend to liquidate the Corporation or to cease operations, or has no realistic alternative but to do so.

Those charged with governance are responsible for overseeing the Corporation's financial reporting process.

As per Section 16(1) of the National Audit Act No. 19 of 2018, the Corporation is required to maintain proper books and records of all its income, expenditure, assets and liabilities, to enable annual and periodic financial statements to be prepared.

### **1.5. Auditor's Responsibility in Auditing Financial Statements**

My objective is to obtain reasonable assurance about whether the financial statements as a whole are free from material misstatement, whether due to fraud or error, and to issue an auditor's report that includes my opinion. Reasonable assurance is a high level of assurance, but is not a guarantee that an audit conducted in accordance with Sri Lanka Auditing Standards will always detect a material misstatement when it exists. Misstatements can arise from fraud or error and are considered material if, individually or in the aggregate, they could reasonably be expected to influence the economic decisions of users taken on the basis of these financial statements.

As part of an audit in accordance with Sri Lanka Auditing Standards, I exercise professional judgment and maintain professional skepticism throughout the audit. Further,

- Identify and assess the risks of material misstatement of the financial statements, whether due to fraud or error, design and perform audit procedures responsive to those risks, and obtain audit evidence that is sufficient and appropriate to provide a basis for my opinion. The risk of not detecting a material misstatement resulting from fraud is higher than for one resulting from error, as fraud may involve collusion, forgery, intentional omissions, misrepresentations, or the override of internal control.

- Obtain an understanding of internal control relevant to the audit in order to design audit procedures that are appropriate in the circumstances
- Evaluate the appropriateness of accounting policies used and the reasonableness of accounting estimates and related disclosures made by the management.
- Conclude on the appropriateness of the management's use of the going concern basis of accounting and based on the audit evidence obtained, whether a material uncertainty exists related to events or conditions that may cast significant doubt on the Corporation's ability to continue as a going concern. If I conclude that a material uncertainty exists, I am required to draw attention in my auditor's report to the related disclosures in the financial statements or, if such disclosures are inadequate, to modify my opinion. My conclusions are based on the audit evidence obtained up to the date of my auditor's report. However, future events or conditions may cause the Company to cease to continue as a going concern.
- Evaluate the overall presentation, structure and content of the financial statements, including the disclosures, and whether the financial statements represent the underlying transactions and events in a manner that achieves fair presentation.

I inform controlled parties about significant audit findings, key internal control weaknesses and other matters identified during my audit.

## **2. Report on Other Legal and Regulatory Requirements**

2.1. The National Audit Act No.19 of 2018 includes specific provisions for following requirements.

2.1.1. I have obtained all the information and explanation that were required for the Audit except the impact of matters described in the part of Basis for opinion, and as I could not find that proper accounting records have not been kept by the Corporation, as per the requirements of Section 12 (a) of the National Audit Act No.19 of 2018.

2.1.2. The financial statements presented is consistent with the preceding year as per the requirements of Section 6 (i) (d) (iii) of the National Audit Act No.19 of 2018.

2.1.3. The financial statements presented includes all the recommendations made by me in the previous year except the recommendations of 1.2.1 (c ) (d) (f) (g) (h) (i) , 1.2.2., 1.2.3.(c ) (d) , 1.2.4, 1.2.5. (a) (b), 1.2.6. (b) (c) (d) and 1.2.7. (a) (c ) (d) (f) (g) (h) (i) (j), as per the requirements of Section 6 (i) (d) (iv) of the National Audit Act No.19 of 2018.

2.2 Based on the procedures performed and evidence obtained were limited to matters that were material nothing has come to my attention to make the following statements.

2.2.1. – that any member of the governing body of the Corporation has any direct or indirect interest in any contract entered into by the Corporation which are out of the normal cause of business as per the requirements of Section 12 (d) of the National Audit Act No.19 of 2018.

2.2.2.- that the Corporation has not compiled any applicable written law , general and special directions issued by the governing body of the authority , as per the requirements of Section 12(f) of the National Audit Act No.19 of 2018, except for following observations.

**Reference to Laws/Direction**

**Observation**

- |   |  |
|---|--|
| (a) Paragraph 02(a) of the Assets Management Circular No 01/2018 dated 19th March 2018 and paragraph 02 of the Public Finance Circular No 02/2015 dated 10th July 2015. | It had not been taken action to dispose 13 lorries, 25 tractors and trailers, 7 cars, 03 jeeps, 04 ambulances, 01 three-wheeler and 43 motorcycles which were owned by the Corporation and out of the usage at present, even by 09 <sup>th</sup> July 2021.  |
| (b) Paragraph 02 of the Public Finance Circular No 438 dated 13 <sup>th</sup> November 2009.  | 07 tea factories belong to the Corporation has not been used from 5 years to more than 40 years. Though the existing building, machinery, tools and equipment had not been used even during the closed period, action had not been taken to equip them in a profitable investment activity or to dispose those assets. |
| (c) Section 02 and 03 of the Nation Building Tax Act. No. 9 of 2009   | Eventhough every establishment whose taxable turnover exceeds Rs.3 Mn should register voluntarily for the tax, the Corporation had not taken measures to do so.  |
| (d) Section 02(c ) of the Nation Building Tax Act   | The income received under other income heads should be subject to tax, but the tax payment of Rs.2,139,494 had been defaulted by not taking into account of the other incomes worth Rs.106,974,735 for the calculation of nation building tax.   |

- (e) Section 113 of the Inland Revenue Tax (Amendment) Act No. 10 of 2006
- If an individual or a joint venture, on self-assessment basis, should pay tax, if any, at the end of a quarter to the Inland Revenue Department on or before August 15, November 15, February 15 and May 15 of the following year respectively, and the remaining tax ,if any, must be paid on or before September 30 of the following year. The Corporation had not paid the income tax related to the 2019/2020 assessment even by 22 April 2021 and the income tax liability had also not been calculated.
- (f) Section 106 of the Inland Revenue Tax (Amendment) Act No. 10 of 2006
- Even if the income tax report should be submitted to the Department of Inland Revenue on or before 30<sup>th</sup> November of the following year, the Corporation had not submitted the income tax report related to the Assesment year of 2019/2020 even by 22<sup>nd</sup> April 2021.
- (g) Section 02 and 06 of the Economic Service Charge Act No. 13 of 2006
- Eventhough every institute that exceeds the quarterly income of Rs.10 mn should be subject to the tax, the Corporation had not taken actions to pay Economic Service Charges amounting to Rs.1,339,832. At the end of a quarter, Economic Service Charges should be paid on or before 20<sup>th</sup> of the coming month, the Corporation had not submitted reports or paid charges for the financial year of 2012 up to 2019.

- (h) Paragraph 5(2) of the Public Finance Circular No 01/2014 dated 11<sup>th</sup> February 2014 and Section 5.1.3 of the Public Enterprises Circular No 12 dated 02<sup>nd</sup> June 2003.
- Eventhough a business plan consisting of commercial activities to be implemented in the upcoming year should be prepared and approved by the Board of Directors and thereby, submitted to the line ministry, Department on Public Entrepreneurship, General Treasury and Auditor General's Department before 15 days prior to the dawn of new financial year, such kind of report had not been prepared by the Corporation.
- (i) Public Enterprises Circular No. 12 dated 02<sup>nd</sup> June 2003.
- 1) Section 5.1.3.
  - 2) Section 4.2.3 and 4.2.6.
  - 3) Section 5.2.5.
- Eventhough an Action plan should be prepared and approved by the Board of Directors and thereby, submitted to the line ministry of the Ministry of Public Enterprise and Kandy City Development, Department on Public Entrepreneurship, General Treasury and Auditor General's Department before 15 days prior to the dawn of new financial year, it had not been prepared by the Corporation for the year under review.
- Eventhough Performance Reports / Progress Reports should be prepared and submitted as quartly, mid-year and the Corporation had not submitted annual reports, such reports.
- Eventhough the Annual Budget should be prepared and approved by the Board of Directors and thereby, submitted to the line ministry of the Ministry of Public Enterprise and Kandy City Development, Department on Public

- 4) Section 6.5.1
- Even though the annual accounts of the entity should be submitted to the Auditor General within 60 days from the end of an fiscal year, the accounts for the entity for the year under review had been submitted to the Auditor General on 23rd February 2020 and, it had been one year later from the date on which it should be submitted.
- (j) Public Finance Circular No 3/2015 dated 14th July 2015
- When an ad-hoc sub imprest had been obtained, it should be settled within 10 days from the completion of relevant task. Yet, sub imprest totaling to Rs. 342,540 which had been taken in 50 instances by 14 officers, had been settled after a delay of 11-321 days in year 2019.
- (k) Section 9 (b) of the Government Land Transfer Guideline No SAI/A/01/34 issued by the Secretary to the President on 25th July 1995.
- Due to the non-revision of lease every five years in a rent not less than 150 percent of the initial lease, and due to the annual lease had been less than the value assessed by the government of the land in extent of 39.07 perches of Opalgala Plantations leased out to the Dialog Broadband (Pvt) Ltd and from the lands of Hunnasgiriya State Plantations and Gammaduwa State
- (l) Public Enterprise Circular No 1/2018 dated May 25, 2015.
- Even though the officers in category MM-I are entitled to the vehicle allowance, the Corporation had granted official vehicle allowance of Rs. 1,350,000.00 and fuel allowance of Rs. 224,760.00 for three officers in the year under review.
- (m) Section 3.2.1 of the Public Enterprise Circular No /2015.
- Even though the monthly fuel allowance of the Chairman is 170 liters, this limit had been exceeded and 679 liters had been obtained without due approval of the secretary to the line Ministry with the recommendation of the Board of Directors.

(n) Section 15 of the Employees' Provident Fund Act No 15 of 1958, and Section 16 (i) of the Part II of the Employees' Trust Fund Act No 46 of 1980.

The contribution to the Employees' Provident Fund amounting to Rs. 421,921,940 and the contribution to the Employees' Trust Fund amounting to Rs. 14,380,082 for the year under review had not been paid since the year 2006. Therefore, by the year 2019, Rs. 43,215,912 of surcharge had been imposed on the Corporation.

(o) Subsection (5) (1) of Part II of the Gratuity Act No 12 of 1983.

Even though the gratuity should be paid within 30 days from the date of retirement or death of an employee, the Corporation had not practiced this properly and therefore, a sum of Rs. 14,525,548 had been imposed by the end of the year 2019 due to the non-payment of gratuity on time.

2.2.3 It had been observed that the corporation had not acted in accordance with the powers, duties and tasks of the corporation as mentioned in the Section 12(g) of the National Audit Act No. 19 of 2018.

2.2.4 It had been observed that other than the observations mentioned below, resources had not been utilized economically, efficiently and productively within the period, using legal procurement as mentioned in the Section (h) of the National Audit Act No. 19 of 2018.

(a) In terms of the Section 4.2.1 (b) of the Government Procurement Guidelines, a Procurement Plan had not been formulated at least for coming three years, including desired procurement activities and, had not been submitted for audit.

(b) A vehicle had been obtained for the use of chairman at a cost of Rs. 890,680 for the period from 23 February 2019 to 6 December 2019 and it had been done without inviting for bids

(c) In terms of the Section 7.12.12.(a) of the Government Procurement Guidelines, it has been mentioned that in a case where only bid has been received and if that bid value is reasonable in comparison with the market value, such bid could be considered as a valid bid. However, only one bidder had submitted bids at a value of Rs. 207,000 to purchase 120 litres of a certain chemical to the Corporation, and said bidder had been selected without conducting a market price comparison.

- (d) From 2017-2019, for 05 vehicles received for the Working Director, a rent of Rs. 2,740,890 had been paid and following weaknesses and disparities have been observed in its procurement process. The selection of suppliers for calling bids, had not been done from registered suppliers or by Yellow Pages or Rainbow Pages as per the Procurement Guideline 3.4.4. Also, a bid document had not been prepared and the selected supplier had not been informed of any condition of supplying the respective service as per the Procurement Guidelines 3.4.2. (a) ). Bidding documents had not been sent on registered post or any other acceptable method as per the Procurement Guideline 6.3.1 (a) and, the bids received from requested institutions or persons had not been sent on registered post or had not been put in to a sealed Tender Box and, as per the Government Procurement Guideline 6.3 (a), bids had not been opened in public. Instead of the Technical Evaluation Committee, the Procurement Committee had acted as the Technical Evaluation Committee. It has been proved by the Audit that, other than the selected bidder of the vehicle No. KH 1932, both the other bids had been fraudulent bids. In the bids that had been submitted in two occasions, considerable discrepancies had been observed between the two signatures of the same person. Also, it had been revealed that the address of these bids are fake since there was no contact details mentioned. When the relevant vehicle numbers were verified, it was found that said vehicle numbers do not belong to the bidders but to other persons.
- (e) National Competitive Bidding procedure had been applied for the evaluation of fixed assets of the Corporation and, despite the fact that the minimum duration for calling bids is 21 days according to the Procurement Guideline 5.3.11 (a), only 07 days had been granted for the contractors. Even though three officers had been had been participated in the Technical Evaluation Committee meetings, no date of signature is mentioned by one officer and the selected officer had not submitted bid securities as per the Procurement Guideline 5.3.11. Also, an agreement between two parties had not been entered into, which should be done as per the Procurement Guideline 8.9.1 (b).
- (f) For the purpose of dividing land lots in Kalutara district, a minimum period of 21 days should be given as the National Competitive Bidding Procedure in terms of the Procurement Guideline 6.2.2. However, only 07 days had been granted for said purpose and, the bidders had not submitted bid securities as per the Procurement Guideline 5.3.11 and an agreement had not been entered into between the two parties as per the Procurement Guideline 8.9.1 (b). Further, even though the selected bidder had requested for money agreed upon, claiming that relevant surveying had been completed, a formal attestation had not been issued by the officer-in-charge ensuring that the service had been provided in compliance with the provisions of the service contract, as per the Procurement Guideline 8.12.4.

- (g) Instances had been observed of not reporting the bid opening activities of renovating the water supply system of the 'Goomera' plantation as per the formats prescribed by the Procurement Guideline 6.3.6, not preparing the Bid Evaluation Reports in the format specified by the Procurement Guideline 7.11.1 and the respective documents of completion of work of the procurements that had been completed, had not been inserted in the files which should be done according to the Procurement Guideline 8.12.2.

### 03. Other Audit Observations

#### 3.1 Performance

- (a) According to the statistics of the Ministry of plantation the standard annual made tea production of one hectare in Sri Lanka had been 1482 kg in the year 2019. Yet, the total production of entire 13 plantations operated by the Corporation had been in a significantly low range between 174-727 kg.
- (b) Even though the corporation is in possession of tea cultivation in extended 4222 hectares, an amount of 2883 hectares out of said entire cultivation is older than 100 years and, only 135 hectares had been utilized for re-cultivation of tea.
- (c) According to the Annual Performance Reports of the Corporation, from 2017 to 2018, the green leaf production of 11 plantations out of the 13 plantations of the Corporation, had increased in contrast to the tea bud production of 05 plantations (Alakolla, Galphella, Goomera, Hunnasgiriya & Kellebokka plantations) had decreased in a range from 1 percent -9 percent. During 2018-2019, the production of entire plantations had depleted from 2-33 percent. The total production was 170,627 kg, which was a downfall of 11.58 percent.
- (d) The total made tea production of 1391 hectares given to external cultivators had been 102,507 kg in the year 2018 and the same had been reduced to 99,850 kg in 2019. According to the statistics in the tea industry issued by the Ministry of Plantations, the annual standard made tea production of said land had been 2,061,462 kg. Yet, it is observed to be controversial that the external cultivators had produced only 05 percent of said total production.
- (e) According to the statistics issued by the Department of Census and Statistics with regard to the year 2016/2019, the average production cost of one-kilo gram of tea in Sri Lanka should be Rs. 484.00. However, the average production cost of one-kilo gram of tea in 11 plantations of the Corporation had ranged from 416-783 rupees. In addition, according to the budget reports, the estimated production cost of one-kilo gram of Tea had been Rs. 461 and the actual cost had been Rs. 605.00.

- (f) According to the statistics released to the Internet by the Tea Export Board in 2019, the standard average selling price of one kilo gram of tea should have been Rs.550.00. However, said value of the Corporation was low, ranging between Rs. 390-415.
- (g) Even though the total area of land in 13 plantations of the Corporation was 11,132 hectares, 4223 hectares out of said land had been utilized for tea while 2577 hectares had been used for rubber cultivation. The remaining 4332 hectares which was 39 percent of the Total, had been observed to be in a non - productive state without been utilized for any kind of income generation.
- (h) The annual quantity of made tea that should be produced by the Corporation's total land of tea cultivation in extent of 4223 hectares is 6,273,306 kg. However, the corporation had been able to produce only an amount of 1,402,979 kg of made tea. This had been a highly unsatisfactory yield, which accounts only for 22 percent of the total yield.
- (i) Among the production targets that had been given to each plantation estate for the year under review, all the other plantations other than the Goomera & Galphella estate, had reported a performance less than 75 percent whereas Harepark & Waithalawa plantations had reported a progress less than 45 percent. The performance of other plantations had remained between 50-68 percent.
- (j) Although Rs. 60 million had been allocated by the budget for purchasing fertilizer in the year under review, the actual expenditure in this regard had been Rs. 3.56 million. This was only 6 percent of the budget allocation.
- (k) The loss of Rs. 852,397 in the year 2013 had increased up to Rs.3,177,798.00 in 2014 and the same had escalated up to 7,817,916.00 in the year 2019.
- (l) According to the standards in the industry, the average number of rubber plants that should be there in an extent of 65 hectares in the Walahanduwa plantation is 32,500. However, the existing number of plants was 18,634, which was 75 percent of the quantity that should exist in average. In 2019, the average production of one hectare had been 432 kg, which was as low as 65 percent of the average production.

### 3.2 Administration of the staff

- a) In terms of the letters of the Department of Management Services dated July 25th of 2017, September 13th of 2018, December 21st of 2018 and October 09th of 2019, there had been 15 vacancies of the permanent staff, 02 recruitments in excess to the approved cadre, 11 recruitments on contract basis in excess to the approved cadre of contract basis recruitments, 02 vacancies of permanent positions and 02 vacancies of temporary positions existed in the Corporation as at 31 December 2019. In addition, despite the fact that contract basis staff is 03 positions, salaries and allowances amounting to Rs. 2,736,096.00 had been paid for 09 positions exceeding the approved contact-basis cadre in the year under review.
- b) Even though a vacancy in a position shall be filled with immediate effect in terms of the Section 5.2 of Para 11 of the Establishment Code, the two positions, Manager-Legal Affairs and Deputy Commissioner-Plantations have remained vacant since the year 2018 and officers have been appointed to said positions on contract-basis and salaries amounting to Rs. 350,373.00 and Rs. 377,735.00 had been paid respectively for said officers in 2019.
- c) In absence of an approval of the Department of Management services, according to the Para II of the Management Services Circular No. 03/2018 dated 18th July, 2018, a number of 12 persons had been recruited on contract basis and on permanent basis to 12 positions such as Working Director, Advisor, Clerk, Laborer and, salaries had been paid amounting to Rs. 4,321,049.00 for these officers in the year under review.
- d) Without an approval of the Board of Directors, 07 new recruitments and 02 promotions had been made in the Head office and salaries and allowances amounting to Rs. 2,934,690.00 had been paid in this regard.
- e) An approved Recruitment & Promotion procedure was not available in the Corporation which had been prescribed by the Para 9.3.1 of the Public Enterprise Circular No 12 dated 02nd June 2003 which stipulates the educational and other qualifications to be fulfilled for recruitment to a particular position.
- f) Subsection 10.2 of the Para VI of the Establishment code stipulates that, unless the payment of increment is rejected, at all times the increment of the relevant year shall be earned as at the prescribed date of increment as per the sub section 10.1. However despite this fact, it was observed in the sample inquiries which were conducted during the audit inquiry, that the management had offered more than one incentive in the years of 2017, 2018 and 2019 without conducting any

proper evaluation whatsoever. Accordingly, in the year 2019, 27 personnel of the corporation had been paid an amount of Rs. 1,253,223.00 as the incentive.

- g) In terms of the Sub section 3 of Para II of the Establishment code, recruitment to all the vacancies in public sector should be made by the Appointing Authority, by calling applications through public notice made in accordance with the Recruitment procedure. However, a number of 23 new recruitments made by the Corporation in the year under review had been done deviating from the prescribed process of calling applications through public media.

### **3.3 Management Activities**

- a) It was observed that in 09 plantation estates, an extent of 782 perches and illegal encroachers have occupied 05 employee quarters for 50 years.
- b) In the year under review, a loss had been caused amounting to Rs. 712,500.00 due to been leased out an extent of 32.07 perches in the Opalgala estate to the Dialog Broadband (Pvt) Ltd, for a sum underestimated than the estimated value of the government, and a loss of Rs. 427,500.00 which is due from sub-leasing said property.
- c) No agreements had been entered into for an extent of 02 roods and 01 perches of Hunnasgiriya state plantation and 02 roods and 2.87 perches of Gammaduwa State Plantation that had been leased out to Independent Television Network since 1996.
- d) Running Charts had not been signed at the end of the journey by the officers who had been travelling in the vehicles and, even though consumption of fuel shall be balanced in daily running sheets, respective running sheets of 04 audited vehicles had not indicated fuel balance.

Actions taken related to the Report of the Auditor General on the Financial Statements and Other Legal and Regulatory Requirements of Sri Lanka State Plantations Corporation for the year ended 31 December 2019 in terms of the Section 12 of the National Audit Act No: 19 of 2018

**1.2.1 Noncompliance with the Sri Lanka Accounting Standards.**

(a) In the statement of financial position as on 31.12.2019 under freehold land, Rs. 649,377,816.36 value is contained as below.

<b>Estate / Head Office</b>	<b>Description</b>	<b>Year added to the Account</b>	<b>Amount (Rs.)</b>
Walahanduwa	Value of the Land	2012	620,000,000.00
Allakolla	Land Development Cost	1996	1,782,168.12
Cottaganga	„	1996	1,439,934.95
Galphelle	„	1996	1,247,732.90
Goomera	„	1996	2,562,873.16
Hagalla	„	1996	2,291,138.59
Harepark	„	1996	1,436,449.45
Hunnasgiriya	„	1996	903,048.77
Kellebokka	„	1996	6,621,281.82
Midlands	„	1996	3,062,644.36
Opalgalla	„	1996	1,772,601.24
Rangalla	„	1996	2,226,098.34
head office	Value of the Land	1996	4,031,845.00
<b>Total value</b>			<b><u>649,377,816.36</u></b>

According to the above details, Walahanduwa Estate have been assessed at Rs. Mr. 620, in the year 2012 and due to the financial crisis faced by the institution since many years, it has not been possible to assess other lands. We would like to inform you that the relevant letters have been forwarded to the Ministry of Plantations to obtain the money required for the valuation of these lands from the Treasury and we would like to inform you that this work would be started as soon as the relevant money is received.

- (b) This problem has arisen as computers, equipment and furniture purchased for estates in the past have been accounted for as one value. The preliminary work to identify these assets separately has been started and accordingly it has been included in the preparation of the financial statements for the year 2022.
- (c) According to the valuations done in leasing the land owned by the Sri Lanka State Plantation Corporation to the regional plantation companies, the values of the respective properties are shown in the balance sheets of those companies, and those values are shown under investment property in the financial statements of the Sri Lanka State Plantation Corporation.
- (d) We would like to inform you that the details of the land assigned to the State Plantation Corporation of Sri Lanka and the land leased to local plantation companies will be disclosed during the preparation of the financial statements for the year 2022.
- (e) We would like to inform that the value of host biological assets related to agricultural activities will be presented as a separate item under property plant and equipment in the preparation of 2022 financial statements.
- (f) In the preparation of the financial statements related to the year 2021, the expenses incurred in relation to tea replanting in the year 2021 are shown under immature tea cultivation and in the preparation of the financial statements related to the year 2022, the expenses incurred for the replanting of tea related to the years 2020 and 2021, will be Sorted and displayed.
- (g) Please be informed that during the preparation of financial statements related to the year 2022, afforestation will be shown under consumer biological assets.
- (h) Details of bank overdrafts and assets pledged for bank loans received by the institution up to 31.12.2021 have been disclosed in the 2021 financial statements.
- (i) In relation to the year 2022, please inform that the service life calculation method will be used in calculating the service benefits of the company.

### **1.2.2 Accounting Policies**

Please be informed that in the year 2022, the consumable biological assets owned by the institution will be assessed. Also, please be informed that the depreciation value accounted for the consumable biological assets for the year 2019 will be re-adjusted in preparing the financial statements for the year 2022.

### **1.2.3 Accounting deficiencies**

- (a) It is to be informed that the deficiencies that have occurred in the accounting of tax and rental income will be checked and the effect on the accumulated net loss of the company will be calculated accordingly, and the related adjustments will be made in preparing the financial statements for the year 2022.
- (b) All stocks like tea, fertilizers and chemicals in the estates have been physically verified and the 2021 financial statements have been prepared according to those values.
- (c) It is to be informed that in the year 2022, related account adjustments will be made based on the approval of the board of directors after checking the failed tea plant nurseries.
- (d) This accounting error has been corrected while preparing the financial statements for the years 2020 and 2021.
- (e) In the year 2019, due to the revision of the collective agreements related to the payment of labor wages in the estates, the basic salary of the estate workers increased from Rs. 500 to Rs. 700, accordingly, adjustments were made regarding the gratuity allocations related to the previous years. Accordingly, it is informed that the accounts are correct.
- (f) it is informed that due to the financial problems that the organization has been facing for some time, the nation building tax due on tea sales income cannot be settled.

### **1.2.4. Un reconciled control accounts**

- (a) We inform that these changes in the debit and credit balances of the inter-estate management accounts will be checked and the necessary account adjustments will be made in the year 2022.
  - (b) Please inform that the changes in the current accounts between the head office and the estates will be checked and the necessary account adjustments will be made in the year 2022.
- ### **1.2.5 Unexplained Changes**

#### **1.2.4. Un reconciled control accounts**

- (a) Please inform that as per the ledger balance as on 31.12.2021, the statement of financial condition has been prepared on that date and the schedule of fixed assets has also been prepared accordingly.
- (b) This accounting error has been corrected in the preparation of the 2021 financial statements.
- (c) This accounting error has been corrected in the preparation of the 2021 financial statements.
- (d) This accounting error has been corrected in the preparation of the 2021 financial statements.
- (e) It is informed that the mistake that has been made regarding the calculation of gratuity allocation and payable gratuity of the corporation has been corrected in the preparation of the 2021 financial statements.
- (f) The amounts shown in the 2019 financial statements in respect of gratuity payments are correct and a significant number of such deficiencies in the schedules have been rectified in 2021.

#### **1.2.6 Receivable and payable accounts**

- (a) A committee of officials has been appointed to find out the details of the non-paying debtors and after getting the details, it has been decided to appoint another committee to make recommendations regarding the recovery or write off of the said money. It is informed that the committee's recommendations will be acted upon according to the decisions of the board of directors.
- (b) As of 15.10.2014, both Sri Lanka State Plantation Corporation and C/S Alkaduwa Plantation Company were under one chairman, and due to the financial crisis of C/S Alkaduwa Plantation Company at that time, on the approval of the chairman, Rs. 6 was paid to Alkaduwa Plantation Company. Out of that amount, Rs. 4.5 was settled in the same year and the remaining Rs. 1.5 has not been paid up to now. Also, in the year 2015, a driver of Sri Lanka State Plantation Corporation was assigned to C/S Alkaduwa Plantation Company and for that the amount to be received from C/S Alkaduwa Plantation Company is Rs. 416,092. Accordingly, the amount due from C/S Alkaduwa Plantation Company is Rs. 1,916,092 and a request has also been made to the Line Ministry to assist in recovering the amount.
- (c) No. SLSPC/PL/TB/T-88/2010 and No. SLSPC/PL/TB/T-88/2011 tenders for the sale of trees were not repaid (refundable deposits) due to some problematic situation between the corporation and those customers. Please be informed that once this issue is resolved, the related payments will be processed or the money will be accounted for as income of the corporation.

### 1.2.7. Lack of evidence for audit

- (a) It is informed that the files with the necessary documents to confirm the ownership of all the land, buildings and vehicles owned by the institution are currently being prepared.
- (b) An expenditure incurred for the preparation of the Forest Management Plan has been erroneously accounted for under the cost of property and this error will be corrected in the preparation of the 2022 financial statements.
- (c) This offense is due to a typographical error. Please be informed that the differences between the ledger balances related to fixed assets and the balances in the schedules related to those assets will be checked and the relevant corrections will be made during the preparation of the 2022 financial statements.
- (d) It is informed that it is planned to carry out field tests to physically identify the consumable biological assets and host biological assets listed under non-current assets.
- (e) In respect of debtors as on 31.12.2019, all the debtors were informed to send the balance confirmation and since no reply was received, the company's ledger balance was considered to be correct and the financial statements were prepared.
- (f) The creditor balance of Rs.86,511,769, which is mentioned in the report is set up as follows.

Rs.

Advance -Opalgalla	4,480,000
Poly chemix	715,389
Brokers LCBL/CTB	16,030,780
Advance Received Green Leaf Buyers	11,576,571
State Resource Management Corporation	28,709,029
Lanka Mineral Sand Loan	<u>25,000,000</u>
<b>Total</b>	<b><u>86,511,769</u></b>

The relevant clarifications on loans/advances received from tea brokers included in the creditor balances mentioned in the report are Rs. 16,030,780.00, Rs.11,756,571 advances received from tea leaf buyers, and loan balances from Lanka Mineral Sand are given below.

**Tea brokers amounting to Rs. 16,030,780.00 take loans and advances**

The amount payable to the tea brokers was Rs. 16,030,780 is set up below.

	Rs.
Ceylon Tea Brokers PLC	62,731.11
Mercantile Produce Brokers (Pvt.) Ltd.	3,361,735.93
Forbs & Walker Tea Brokers	6,183,715.99
Lanka Commodity Brokers Ltd.	<u>6,422,595.79</u>
<b>Total</b>	<b><u>16,030,779.82</u></b>

Transactions are already taking place with the above-mentioned tea brokers and the above balances as at 31.12.2019 have been settled in the year 2020. Copies of the corporation's ledger accounts relating to the above tea brokers are attached herewith. (Attachment No. 01, 02 03 and 04)

**Advances received from tea leaf buyers are Rs. 11,756,571.00**

The amount of Rs. 11,576,571, received from raw material buyers is set out below.

	Rs
Abbotsleigh Estate	2,823,996.00
Carolina Estate	1,086,015.40
Getagahawela Tea Factory	337,883.00
Strathdon Estate	4,264,036.20
Walters Bay Tea Factory (Pvt.) Ltd	<u>3,244,640.67</u>
<b>Total</b>	<b><u>11,756,671.27</u></b>

- (g) The balance of Rs.337,883.00 mentioned under Getagahawela Tea Factory mentioned in the above table is an amount carried forward from the year 2016 and it has not been settled till now. Also, under Walters Bay Tea Factory (Pvt.) Ltd, the balance of Rs. 3,244,640.67 is a balance carried forward from the year 2015 and has not been settled till now. Other balances in the above table are settled in the year 2020.
- (h) The loan amount of Rs. 25 million received from the Lanka Mineral Sand institution, a copy of the balance confirmation letter taken as at 31.12.2019, is attached herewith. ( Annexure No. 10)
- (i) The rest of the creditor balances are balances carried forward from the year 2016 and earlier. The balances have not been settled till now. Letters have been sent to obtain confirmation of balances

from all creditors and debtors, but due to non-response, the company's ledger balances have been prepared as correct. Please be informed that the details of the subsequent balance settlement related to the debtor and creditor balances included in the 2021 financial statements are currently being prepared to be able to be submitted to the audit.

- (j) Since these balances are carried forward from before the year 2012, we would like to inform you that the relevant disclosures will be made in the preparation of the 2022 financial statements after checking the manner in which those amounts have been prepared.
- (k) Since the inactive account balance of Rs.1,933,043 is a balance carried forward from before the year 2012, which is included in the current liabilities in the statement of the financial position, please be informed that related account adjustments will be made during the preparation of the 2022 financial statements.
- (l) The refundable tender deposit amount of Rs.6,379,370 shown in the statement of financial position is a balance carried forward from even before the year 2006. The agency does not have the details as to which tender this money was deposited, by whom this money was deposited, and on which date this money was deposited. Currently, a paper has been forwarded to the Board of Directors on 25/01/2021 to write off these balances from the books, and in the Audit Committee meeting held in December 2021, instructions were given to appoint a committee to deal with this matter, so it is recommended to proceed accordingly.

## **2. Report on Other Legal and Regulatory Requirements**

**2.1.1** Proper Financial Reports are not maintained for the year 2019, by the Institute.

### **2.2.2. Reference to Laws/Direction**

- (a) Necessary measures have been taken to identify all the vehicles owned by the institution and according to the reports, a committee consisting of a mechanical engineer will identify and assess the vehicles to be disposed of. After the completion of those activities, it is expected to carry out the vehicle disposal activities according to the relevant circular instructions.
- (b) It is to be informed that the identification of unused machinery in the factories owned by the corporation is expected to start in the year 2022.

( c, d, e, f ,g )

Due to the financial crisis that the institution has been facing for a long time, no attention has been paid to the taxes that the institution should have paid to the Inland Revenue Department. Therefore, it is expected that the Board of Directors will be informed about this and take further action according to the instructions received in this regard.

(h) The business activities that have been carried out in the past are still being carried out in the same way and the work of preparing a business plan for the year 2022 has been started. It is expected to be completed before May 31 this year and after that, the business plan will be submitted to the Board of Directors after getting the approval, a copy to the Auditor General will be sent.

(i)

(i) An action plan is to be prepared for each year for the plantation division which is the main operating division of the institution and the approval of the board of directors is also to be obtained. Accordingly, the action plan prepared for the plantation sector for the year 2022, has been submitted to the Board of Directors meeting held in December 2021 and the approval is obtained.

The work of preparing an action plan for the year 2022 covering all the departments of the institution has already started and the work is expected to be completed before May 31. After that, the business plan will be submitted to the Board of Directors after getting the approval, a copy to the Auditor General will be sent.

(ii) Progress reports have been prepared only for the plantation division which is the main operating division of the institution.

After preparing an action plan for the year 2022 covering all the functions of the institution, we would like to inform you that reports will be prepared on the progress of the implementation of each task mentioned in the action plan.

(iii). Budget documents related to the years 2021 and 2022 have been prepared and submitted to the Board of Directors as scheduled and approved.

(iv). The financial statements related to the year 2020 have been submitted to the Auditor General on the due date, and the financial statements related to the year 2021 have been presented to the Board of Directors meeting held on 25.02.2022.

(j) There have been delays in the settlement of interim imprests related to the year 2019. Nevertheless, it has been possible to reduce such delays from the beginning of the year 2022.

- (k) An amount of Rood 01 par.39.07 from Opalgala Estate has been leased to Dialog Broad Band Private Company for a period of 30 years from 01.01.2000. According to the lease agreement signed with that company, the basic annual lease amount is Rs.240,000.00 and the annual amount charged for road maintenance is Rs.72,000. According to the guidelines regarding the transfer of government land No. SAI/A/01/34 issued by the President's Secretariat on July 25, in 1995, and the terms of the lease agreement, the amounts should be increased by 50% every 5 years, and accordingly, details of the amounts charged for the each period are given below.

Time Period	Annual tax (Rs)	Road maintenance charges (Rs)
2000.01.01-2004.12.31	240,000.00	72,000.00
2005.01.01-2009.12.31	360,000.00	108,000.00
2010.01.01-2014.12.31	540,000.00	162,000.00
2015.01.01-2019.12.31	810,000.00	243,000.00
2020.01.01-2024.12.31	1,215,000.00	364,500.00

Note: The money related to the year 2022 has been received by now.

2.87 rude.2 par.2.87 from Gammaduwa estate belonging to the corporation and 2.01 rude. and 2 par.2.01 from Hunnasgiriya estate have been leased to the Independent Television Network in the year 1996 and no lease agreement has been signed in this regard. Letters dated 23.12.2020, 22.10.2021 has been sent to the said company for agreeing to sign a lease agreement, and no good response has been received so far. Therefore, we would like to inform you that it is expected to resolve this issue with the help of the Ministry of Plantations. Copies of letters sent to Independent Television Network are attached herewith. (Annexure No. 18 and 19)

- (l) Conveyance Allowance and Fuel Allowance of all officers belonging to the MM Category of the Institute have been discontinued.
- (m) As mentioned in the draft report, the relevant approvals have not been obtained for the additional fuel obtained by the Chairman of the Institute.
- (n) (o) Due to the financial crisis that the institution has been facing for a long time, these surcharges have to be paid due to the inability to pay Employee Provident Fund contributions, Employees' Trust Fund contributions and employee gratuities. We would like to inform you that after receiving the money from the Treasury to settle these arrears, the related payments will be settled.

2.2.3 We hereby inform that the affairs of the institution have been conducted in accordance with the powers and duties of the corporation mentioned in Act No. 4 of 1958 relating to the establishment of the State Plantation Corporation of Sri Lanka.

#### 2.2.4

- (a) It has been difficult to prepare a procurement plan for the next 03 years due to the financial crisis that the institution has been facing for many years.
- (b) In the year 2019, a price call was made for renting a vehicle for the then chairman, and accordingly, the relevant supplier was selected based on the decisions of the procurement committee. Nevertheless, we accept that the relevant procurement file was not maintained properly.
- (c) For the purchase of 120 liters of herbicide chemical fertilizer (Hexaconzole) for the plantations in the year 2019, prices were invited from 03 companies and only Haleys Company had submitted the prices. The other two companies informed that they do not have stocks. The price given by Haileys was Rs. 207,000 and the supplier was selected after comparing those prices with the normal market prices and even so, we accept that it is a shortcoming that the details are not noted in the files.
- (d) An apology has been made by the relevant officials regarding this incident and we would like to inform you that according to the answers given by those officials, further actions will be taken as per the instructions of the Board of Directors.
- (e) In 2019, we acknowledge that there has been a deficiency in the basic procurement activities related to the assessment of the fixed assets of the corporation. However, this task was stopped midway due to funding problems.

- (f) In the year 2019, we acknowledge that there have been deficiencies in the procurement activities related to the surveying of 83 acres of Newchattle estate in Kalutara district. I would like to inform you that we will make sure that this does not happen in the future.
- (g) We acknowledge that in the year 2019, there have been deficiencies in the procurement activities related to the modernization of the water supply system of the Gomara estate. We would like to inform you that we will take care not to do so from now on.

### 03. Other Audit Observations

#### 3.1 Performance

- (a) According to the data of the Ministry of Plantation Industry, the standard finished tea yield per hectare in Sri Lanka in the year 2017 was stated in the draft report to be 1595 kg, but according to the statistics of that ministry, the standard finished tea yield per hectare for the year 2019 is 1481.8 kg. Nevertheless, in 2019, the finished tea yield of the plantations belonging to the corporation was kg. Accept that it was in the range of 174-727 (a)
- (b) Although it is stated in the draft report that the tea cultivation older than 100 years as 4086 hectares, according to the institute's files, the amount is 2883.31 hectares.

Due to the financial crisis faced by the institution, it has not been possible to remove the old tea plantation and start the new plantation again. However, it is informed that the necessary activities to start replanting 180 hectares of tea under the funds of the Treasury in the year 2022 are currently being carried out.

- (c) Compared to the year 2017, we acknowledge that there has been a decrease in the production of tea leaves in the plantations of Alakola, Galpihilla, Gomara, Hunnasgiriya and Kelabokka in the year 2018.

Nevertheless, compared to the year 2018, the total finished tea production of the corporation has increased by 11% in the year 2020, and by 14% in the year 2021, and the details are given in the table below.

Year	2018	2019	2020	2021
Tea Production (Kg)	1,576,432	1,402,979	1,742,360	1,803,226

- (d) By the end of 2019, the amount of tea land given to external planters was 1391 hectares. In the year 2018, the finished tea production related to the tea leaves of external planters is 102,507 kg and in the year 2019, we accept that it is 99,850 kg.

Due to low yielding tea lands are given to outside planters, and it is not possible to achieve standard finished tea yield. (1481.8 finished tea yield per hectare according to the Ministry of Plantation statistics). Nevertheless, the finished tea production of external planters has increased by 54% in the year 2020 and by 66% in the year 2021 compared to the year 2018 and the details are given in the table below.

	2018	2019	2020	2021
Tea Production (Kg)	102,507	99,850	157,987	170,645

- (e) We accept that the data mentioned in the draft report is correct.
- (f) We accept that the data mentioned in the draft report is correct.
- (g) The total land area pertaining to 13 estates of the Corporation is 11,132 hectares. Out of which, 4,223 hectares are under tea cultivation and 2,577 hectares are reserved for rubber and other cultivations.

The majority of the remaining 4,332 hectares of land is in the Knuckles Reserve, with the rest being roads, buildings, and rock formations.

- (h) The area allocated for tea cultivation in the corporation is 4,223 hectares and according to the statistics of the Ministry of Plantation, the standard finished tea yield for the year 2019 is 1,481.8 kg per hectare. Accordingly, the standard finished tea production for the year 2019 is 6,257,641 kg and the actual production of the corporation is 1,402,979 kg. That amount is 22.42% of the standard production when taken as a percentage.

The areas of tea land for the years 2020 and 2021 are 4,189 and 4,199 hectares respectively. According to the statistics of the Ministry of Plantations, the standard finished tea yield for the year 2019 is 1481.8 kg., and accordingly, the standard finished tea production of the corporation for the years 2020 and 2021 is 6,207,260 kg and 6,222,078 kg respectively. The finished tea production of the corporation for the years 2020 and 2021 is respectively kg. 1,742,360 and 1,803,226 kg, and accordingly, in the years 2020 and 2021, the total finished tea production of the corporation has been able to be increased to 28.07% and 28.98% as a percentage of the standard finished tea production.

- (i) We accept that the data mentioned in the draft report is correct.
- (j) Due to the non-receipt of income as expected for the year 2019, the purchase of fertilizer could not be made sufficiently.
- (k) Such a situation has arisen due to insufficient income of the institution for a long time.
- (l) According to the data of the Sri Lanka Rubber Research Institute, the number of standard rubber plants per hectare is 516 and when the number of failed plants is taken into consideration, the number of rubber trees per hectare is between 300-500. However, due to the financial crisis faced by the corporation, it has not been possible to carry out the maintenance work of the rubber plantation properly and therefore the production of rubber has decreased.

### **3.2 Administration of the staff**

- (a) Out of the total sanctioned staff of the Corporation, staff recruitment has been made so as not to exceed the number of posts (permanent or contract) sanctioned under each category of posts. Hiring an officer on a contract basis for that position without hiring a permanent officer for a particular position, is more beneficial to the organization as it is possible to end the contract service period of the concerned officer when necessary. Accordingly, due to the financial crisis faced by the institution, it is informed that the activities of the corporation have to be run by a limited staff.
- (b) An officer was hired on a permanent basis on **01.03.2022** for the position of Manager - Legal, and for the position of Deputy General Manager - Plantations on **01.06.2021**, the officer who was the Estate Officer of Galpihilla Estate at that time was appointed on the following prescribed procedures.
- (c) In the year **2019**, an appointment as Executive Director has been made by the Minister in charge of the subject at that time. Other recruitments have been made as per the requirement of the service and the approval of the Department of Management Services has not been obtained for those recruitments.
- (d) As mentioned in the draft audit report, the details of the appointments made without the approval of the Board of Directors are as follows.
  - i. Mr. R. K. H. I. Kaludarage - Management Assistant**  
The relevant appointment has been made on a contract basis and the relevant officer has resigned after serving for **03** days. No salary has been paid to that officer.

**ii. Mr. S. Rajaratnam - Executive Director**

The minister in charge of the subject made the relevant appointment at that time and currently, the officer is not in service.

**iii. Mrs. S.S. Anuradhanayake - Legal Officer**

The concerned officer is currently not in service.

**iv. Mr. Virat Yogeswaran - Private Driver**

This appointment has been made on a temporary basis as the driver of the acting director and the driver is currently not in service.

**v. Mr. R. G. N. Sampath- Labour**

**vi. Mr. R. Loganathan - Labourer**

These appointments have been made on a contract basis and according to the Public Administration Circular No. 29/2019 dated 09.18.2009 and the Election Commission Circular EC/EDR/PRE/INQ dated 30.09.2019, the services of the relevant persons have been confirmed on the recommendation of the Internal Auditor. R. Loganathan is currently not in service.

**vii. Mr. G. K. R. B. Kiriella - Estate Superintendent**

The approval of the Board of Directors has been obtained to confirm the services of the above named persons.

After February 28, 2020, all appointments and promotions in the institution have been made following formal procedures and with the approval of the Board of Directors.

(e) The draft recruitment procedure prepared by the institute was amended on 03 occasions on the advice of the Ministry of Plantations and Management Services Department. Accordingly, the revised recruitment procedure was directed to the Ministry of Plantations by letter dated 14.12.2021 to send it to the Department of Management Services, and it was sent to the Department of Management Services by the Ministry of Plantations by letter dated 28.01.2022. Also, we would like to inform you that the officers of the Management Services Department and the corporation officers have held several discussions regarding these drafts of the recruitment procedure and accordingly they have reached the final stage of approving this recruitment procedure.

(f) Due to the fact that the corporation had reported profit as of May 2017, the salary increment has been given as an incentive to the employees with the approval of the board of directors.

In the years 2018 and 2019, no additional salary increments have been given and we would like to inform you that the staff salary increments are being given formally.

- (g) These appointments are made according to the service requirement of the estates.

### 3.3 Management Activities

- (a) Out of those residing as unauthorized occupants of 12 estates, M.H. Sahabanduge Wayalat Nona of Gomara State Estate has taken back and the land occupied by D.V. Dharmasiri of Walahanduwa Estate, the party has filed an appeal to the Supreme Court against the judgment given by the Court of Appeals.

Cases have been filed in the respective courts to evict the unauthorized occupants from all the other estates.

- (b) A re-inspection regarding the land leased by the institution and the lease agreements has been started and according to the facts revealed during the inspection, we expect to proceed further with the approval of the board of directors.

- (c) In the year 1996, Rood. 2 Par. 2.87 Rood. 2 Par. 2.87 from Hunnasgiriya Estate and Rood. 2 Par. 2.01 belonging to the Corporation have been leased to Independent Television Company in the year 1996 and no lease agreement has been signed in this regard. Letters dated 23.12.2020 and 22.10.2021 have been sent to the said company for agreeing to sign a lease agreement and no fine response has been received so far. Therefore, we would like to inform you that we expect to resolve this issue with the help of the Ministry of Plantations.

- (d) At the end of each journey, when driving the company's vehicles, due to the existence of cases where the driving records were not signed by the officer, the drivers were called and warned to prevent such situations.

Most of the vehicles used by the corporation are about 35 years old and the odometers of those vehicles are not working properly. Therefore, the drivers have been informed to properly repair the milometers of those vehicles and carry out fuel balancing accordingly, and we inform you that the officer of the transport department will supervise whether these tasks are done properly.



