

2021



වාර්ෂික වාර්තාව
வருடாந்த அறிக்கை
Annual Report



ශ්‍රී ලංකා රාජ්‍ය වැවිලි සංස්ථාව
இலங்கை அரச பெருந்தோட்டக் கூட்டுத்தாபனம்
Sri Lanka State Plantation Corporation





വാർഷിക වාර්තාව



2021

පටුන

- සම්බන්ධීකරණ තොරතුරු..... 01
- දැක්ම සහ මෙහෙවර 02
- සංස්ථාමය තොරතුරු 03-07
- සභාපතිතුමාගේ සහ අධ්‍යක්ෂ මණ්ඩලයේ වාර්තාව..... 08-40
- මූල්‍ය වාර්තා 41-44
 - මූල්‍ය තත්ත්වය පිළිබඳ ප්‍රකාශය.....41
 - ආදායම පිළිබඳ ගිණුම් ප්‍රකාශය..... 42
 - ස්කන්ධය මත වෙනස්වීම් පිළිබඳ ගිණුම් ප්‍රකාශය..... 43
 - මුදල් ප්‍රවාහ ප්‍රකාශය..... 44
- ගිණුම් ප්‍රතිපත්ති සහ සටහන්..... 45-60
- විගණකාධිපති වාර්තාව..... 61-73
- විගණකාධිපති වාර්තාව සම්බන්ධයෙන් ආයතන ගත් ක්‍රියාමාර්ග.....74-92



<p>ප්‍රධාන කාර්යාලය අංක 257, ශ්‍රී ධම්ම මාවත කොළඹ 10, ශ්‍රී ලංකාව දුරකථන: 011 5757539 ෆැක්ස් : 011 2438635 විද්‍යුත් තැපෑල : srspc@slt.net.lk වෙබ් අඩවිය : www.srspc.lk</p>	<p>ප්‍රාදේශීය කාර්යාලය ප්‍රාදේශීය කාර්යාලය ගල්පිහිල්ල, පන්විල. දුරකථන: 081 5634903 ෆැක්ස්: 081 5634902 විද්‍යුත් තැපෑල regionalofficegp@gmail.com</p> <p>විගණකාධිපති විගණකාධිපති 306/72, පොල්දූව පාර, බත්තරමුල්ල.</p>
--	--

දැක්ම හා මෙහෙවර

දැක්ම

වැවිලි ක්ෂේත්‍රයේ රජය සතු ප්‍රබලතම
වාර්ෂික ව්‍යවසායකත්ව ආයතනය බවට
පත්වීම

ධ්‍යක්ෂක මණ්ඩලය

අධ්‍යක්ෂක මණ්ඩලය 2021

මෙහෙවර

ශ්‍රී ලංකා රාජ්‍ය වැවිලි සංස්ථාව සතු වත්කම්
සේවක සහභාගිත්වයෙන් නිසි
කළමනාකරණය කරමින් රටේ දේශීය
නිෂ්පාදනයට සහ වතු සේවක පවුල්වල
සහ අසල්වැසි ගම්මානයන්හි යහ සාධනය
ඇති කිරීමට උපරිම දායකත්වයක් ලබාදීම.

අධ්‍යක්ෂක මණ්ඩලය

නීතිඥ ශ්‍රීමාලේ විජේසේකර මහතා

සභාපති

පත්විම් දිනය 2020.01.23

අධ්‍යක්ෂක මණ්ඩල සාමාජිකයින්

ආර්.ඒ.ආර්.එස්.මායාදුන්න මහත්මිය
අධ්‍යක්ෂ මණ්ඩල සාමාජික/ අමාත්‍යාංශ නිරීක්ෂක
පත්විම් දිනය 2020.01.28

ඩී.ඒ.මනෝරත්න මහත්මිය
අධ්‍යක්ෂ මණ්ඩල සාමාජික
පත්විම් දිනය 2020.01.28

ජේ.එල්.ඒ.සම්පත් නලින්ද මහතා
අධ්‍යක්ෂ මණ්ඩල සාමාජික
පත්විම් දිනය 2020.01.28

එස්.එම්.සී.එස් සිරිවර්ධන මහතා
අධ්‍යක්ෂ මණ්ඩල සාමාජික
පත්විම් දිනය 2020.01.28

ඩී.ආර්.සුසන්ත සේනාරත්න මහතා
අධ්‍යක්ෂ මණ්ඩල සාමාජික
පත්විම් දිනය 2020.01.28

ඒ.එම්.සුමේධ රේණුක බණ්ඩාර මහතා
අධ්‍යක්ෂ මණ්ඩල සාමාජික
පත්විම් දිනය 2020.01.28

කුෂාන් වැගොඩපොළ මහතා
අධ්‍යක්ෂ මණ්ඩල සාමාජික
පත්විම් දිනය 2020.01.28

ඩබ්.ඩබ්.එම්.බී.පී.කමුරාදෙනිය මහතා
අධ්‍යක්ෂ මණ්ඩල සාමාජික
පත්විම් දිනය 2020.10.12

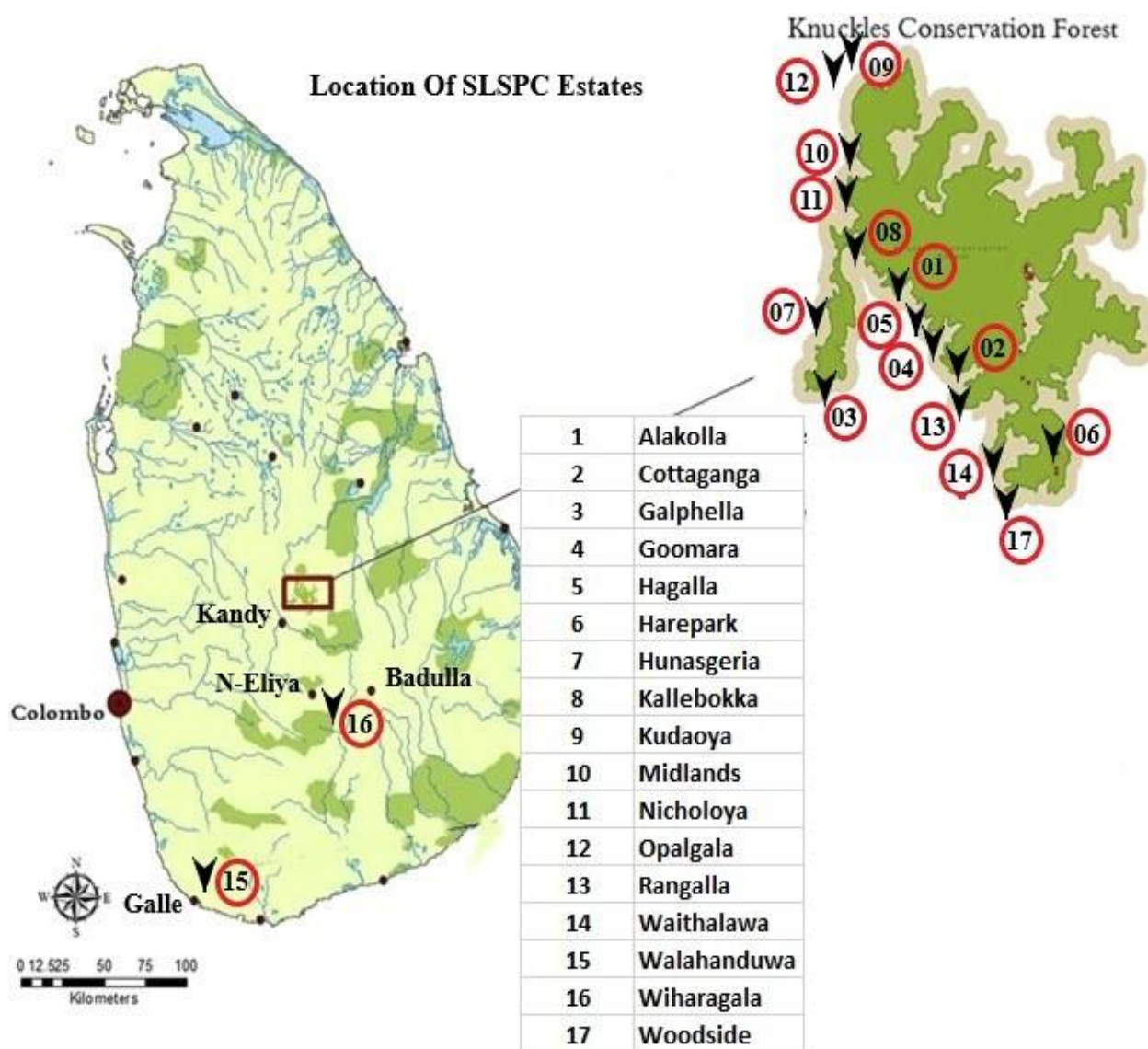
කළමනාකරණය - ප්‍රධාන කාර්යාලය 2021

නම	තනතුර
නීතිඥ ශ්‍රීමාල් විජේසේකර මහතා	සභාපති
එච්.එන්.පී.ජීනසේන මහතා	සාමාන්‍යාධිකාරී
ජේ.එච්.අයි.ජයසුන්දර මහතා	වැඩ බලන නියෝජ්‍ය සාමාන්‍යාධිකාරී - පරිපාලන
එස්.අයි.එම් හසන් මහතා	නියෝජ්‍ය සාමාන්‍යාධිකාරී (මූල්‍ය)
කේ.ඒ.එච්.ඩී.පෙරේරා මහත්මිය	කළමණාකාරිනී - ප්‍රසම්පාදන
කේ මුණසිංහ මහතා	කළමණාකරු- නීති
බී.වී.එල්.සී.බෙනරගම මහත්මිය	කළමණාකරු - ඉඩම්
ඩබ්.ඩී.ඩබ්.කීර්ති මහතා	කළමණාකරු - අලෙවි
ඊ.ආර්.අයි.බී.එස්.එස්.බණ්ඩාර මහතා	අභ්‍යන්තර විගණක
ආර්.ජී.එස්.එච්.ගුණතිලක මහතා	ගණකාධිකාරී
ආර්.වයි.ජී.එස්.යාපා මහතා	සහකාර කළමණාකරු -ප්‍රවාහන
ජී.ඩී.එස්.සී.සුදසිංහ මෙනවිය	සහකාර කළමණාකරු - පාලන/මානව සම්පත්
පී.වී.ප්‍රදීප් මහතා	සහකාර කළමණාකරු - ඉඩම්
එච්.එම්.එස්.එන්.හේරත් මිය	සහකාර කළමණාකාරිනී- අලෙවි
පී.සී.ජේ.පනාගොඩ මහතා	සහකාර ගණකාධිකාරී
අයි.පී.කුරුප්පු මහතා	විගණන නිලධාරී
ජී.බී.සී.ලොන්සේකා මහතා	පරිපාලන නිලධාරී

කළමනාකරණය - වැවිලි 2021

නම	තනතුර
පී. අයි. එල්. පෙරේරා මහතා	වතු අධිකාරී, කැලෑබොක්ක රාජ්‍ය වතුයාය
ඒ. සී. අබේවර්ණ මහතා	වතු අධිකාරී, රංගල රාජ්‍ය වතුයාය
කේ. ඩී. එම්. පී. වීරසිංහ මහතා	වතු අධිකාරී, හෙයාපාර්ක් රාජ්‍ය වතුයාය
එස්. වයි. ලියනගේ මහතා	වතු අධිකාරී, කොටගහ රාජ්‍ය වතුයාය
ආර්. ඒ. ආර්. එම්. රණවක මහතා	වතු අධිකාරී, හුන්නස්ගිරිය රාජ්‍ය වතුයාය
ටී. එම්. පී. අයි. කේ. තෙන්නකෝන් මහතා	වතු අධිකාරී, ගල්පිහිල්ල රාජ්‍ය වතුයාය
ආර්. ඒ. එම්. දයාරත්න මහතා	වතු අධිකාරී, ගෝමර රාජ්‍ය වතුයාය
ඩබ්. ටී. කේ. සමරතුංග මහතා	වතු අධිකාරී, මීඬිලන්ඩස් රාජ්‍ය වතුයාය
ටී. ආර්. එච්. හේවගේ මහතා	වතු අධිකාරී, හාගල රාජ්‍ය වතුයාය
වයි. ඒ. ටී. බී. වඩුගොඩපිටිය මහතා	වතු අධිකාරී, අලකොල්ල රාජ්‍ය වතුයාය
පී. ඩබ්. ජී. විජේරත්න මහතා	වතු අධිකාරී, ඕපල්ගල රාජ්‍ය වතුයාය
අයි. ඩබ්. ආර්. ජයවර්ධන මහතා	වතු අධිකාරී, වලහන්දුව රාජ්‍ය වතුයාය
ඩී. ඩබ්. ටී. සී. දන්තසිංහ මහතා	වතු අධිකාරී, වයිතලාව රාජ්‍ය වතුයාය
පී. කේ. ආර්. බී. කිරිඇල්ල මහතා	වතු අධිකාරී, විහාරගල රාජ්‍ය වතුයාය
එම්. එම්. සී. බී. ඇහැලමල්පෙ මහතා	වතු අධිකාරී, වුඩ්සයිඩ් රාජ්‍ය වතුයාය
සී. ජේ. දසනායක මහතා	විදේශ නිවාඩු
සී. එච්. එච්. කේ. ජී. ලක්රුවිර මහතා	වැඩ ආවරණ වතු අධිකාරී, නිකොළොය රාජ්‍ය වතුයාය
එස්. ඩබ්. එම්. සී. එස්. අලදෙණිය මහතා	කුඩාමය රාජ්‍ය වතුයාය

ශ්‍රී ලංකා රාජ්‍ය වැවිලි සංස්ථාවට අයත් තේ වතු වල ව්‍යාප්තිය



Chandika Ehelamalpe 01.04.2021

රූපය 02- ශ්‍රී ලංකා රාජ්‍ය වැවිලි සංස්ථාවේ තේ වතු ව්‍යාප්තිය

සභාපතිතුමාගේ සමාලෝචනය 2021



ශ්‍රී ලංකා රාජ්‍ය වැවිලි සංස්ථාව ලාභ ලබන රාජ්‍ය ව්‍යවසායක් බවට පත්කිරීමට 2020 වර්ෂයේ දී ආරම්භ කරන ලද වැඩසටහන් තවදුරටත් සාර්ථක කර ගැනීම අරමුණු කොට ගෙන සංස්ථාවේ අනෙකුත් ඉලක්කයන් සැලසුම් සහගතව ලගාකර ගැනීම සඳහා අධ්‍යක්ෂක මණ්ඩලය මෙන්ම ඉහළ කළමනාකාරිත්වය විසින් 2021 වර්ෂය තුළදී ආයතනයේ කටයුතු මෙහෙයවීම සිදු කරන ලදී.

2021 වර්ෂයේ දී සංස්ථාවේ අලාභය රුපියල් මිලියන 231.19 වූ අතර පෙර වර්ෂයට අලාභය රුපියල් මිලියන 149.63 විය. මෙම අලාභ තත්ත්වයට හේතූන් මෙම වසරේ ක්‍රියාකාරිත්වයේ ප්‍රතිඵලයක් පමණක් නොව දීර්ඝ කාලයක් තිස්සේ සංස්ථාවේ මතු වී තිබූ ගැටළු රාශියක ප්‍රතිඵලයක් වේ. විශේෂයෙන් අලාභය වැඩිවීමට හේතු වූයේ 2021 වර්ෂයේ මාර්තු මාසයේ සිට රජයේ ප්‍රතිපත්තිමය තීරණ මත කම්කරු වැටුප් වැඩි වූ අතර එමඟින් සමස්ථ වියදම 34% කින් පමණ ඉහල යන ලදී.

සෑම අංශයකින්ම අධික අලාභ ලබමින් මහාභාණ්ඩාගාරය මගින් ලබාදෙන ප්‍රතිපාදන මත යැපෙමින් පැවති මෙම රාජ්‍ය ව්‍යවසාය ඉන් මුදවා ගත හැකි විභවයක් සහිත සම්පත් වලින් හෙබි ආයතනයක් බව කළමනාකරණය විසින් 2020 වර්ෂය තුළදීම හඳුනාගෙන ක්‍රියාකළ අතර පාඩුව අවම කරමින් ලාභ ලබන ආයතනයක් බවට පත්කිරීමේ නිශ්චිත වැඩපිළිවෙලක් දීර්ඝකාලීන, මධ්‍යකාලීන හා කෙටිකාලීන ක්‍රියාකාරී වැඩපිළිවෙලක් සකස් කර ගත යුතුව තිබිණි. ඒ සඳහා මූලිකව ආයතනය සතු සම්පත් මොනවද යන්න පිලිබඳව මනා වැටහීමක් ලබා ගත යුතු වුවද ආයතනය සතු ඉඩම් පිලිබඳව නිවැරදි තොරතුරු නොමැති වීම නිශ්චිත වැඩපිළිවෙලක් සකස් කිරීමේදී මුහුණ දුන් බරපතල ගැටළුවක් විය. මෙම ආයතනයේ කළමනාකාරිත්වය භාර ගන්නා විට අනිවාර්යෙන් පැවතිය යුතු ව්‍යාපාරික සැලැස්මක් හෝ ඒ මත සකස් වූ ක්‍රියාකාරී සැලැස්මක් නොවිය.

එබැවින් නිශ්චිත ව්‍යාපාර සැලැස්මක් සකස් කිරීම මූලික කාර්යයක් ලෙස සලකා ක්‍රියාකරමින් එතෙක් ආයතනය මෙහෙයවීම සඳහා අධ්‍යක්ෂක මණ්ඩල තීරණ කළමනාකරුවන් හා වතු අධිකාරිවරුන් සමඟ සාකච්ඡා කොට කෙටිකාලීන වැඩපිළිවෙලක් සකස් කර ගනිමින් ආයතනයේ කළමනාකරණ කටයුතු මෙහෙයවන ලදී.

වර්ෂ 1994 සිට ආරම්භ කරන ලද ශ්‍රී ලංකා රාජ්‍ය වැවිලි සංස්ථාව යටතේ කළමනාකරණය කරමින් පාලනය වනුයේ මැදරට කලාපයට අයත් මහනුවර හා මාතලේ දිස්ත්‍රික්කයන් තුළ පිහිටි වතුයායන් වන අතර (ඇල්කඩුව වැවිලි සමාගම පිහිටුවීමෙන් පසු) ඒවා වතුයායන් 16ක් ලෙස පාලනය කරමින් පැවතිණි. එම වතුයායන් 16 අතරින් හෙයපාර්ක්, වුඩ්සයිඩ් හා වෛතලාව යන වතුයායන් වරින් වර ශ්‍රී ලංකා රාජ්‍ය වැවිලි සංස්ථාවේ කළමනාකරණ තීරණ මත පෙර වර්ෂ වලදී පුද්ගලික පාර්ශවයන්ට බදු දීමට ලක් කොට ඉන්පසු නිසි පරිදි පාලනය නොවීමෙන් නැවත ශ්‍රී ලංකා රාජ්‍ය වැවිලි සංස්ථාවට පවරා ගැනීමට කටයුතු කර ඇත. එලෙස බදුදීම හේතුවෙන් එම වතුයායන්ද නිසිපරිදි නඩත්තු කොට කළමනාකරණය නොකිරීම මත විශාල වගකීම් ප්‍රමාණයක් ඉතිරි වී ඇති අතර එලදායිතාවයෙන් අඩු තත්ත්වයක පැවැතිණි.

ගාල්ල දිස්ත්‍රික්කයේ වලහන්දුව වතුයාය හා බදුල්ල දිස්ත්‍රික්කයේ විහාරගල වතුයාය පෞද්ගලිකරණය කිරීමෙන් අනතුරුව ඒවායේ ඉතා කුඩා කොටස් පෞද්ගලික අංශයන් අත්හැර දැමීම හේතුවෙන් නැවත ශ්‍රී ලංකා රාජ්‍ය වැවිලි සංස්ථාව යටතට ගෙන පාලනය කරනු ලැබුවද ඵලදායිතාවය ඉතා අඩු තත්වයක පැවති අතර නිසි වගාවන් සිදු නොවීමත්, පරිපාලන වියදම් දැරීමට සිදුවීම හේතුවෙන් අධික පාඩු ලබමින් එම වතුයායන්හි රාජකාරියේ නියුතු කාර්ය මණ්ඩලය නඩත්තු කිරීමද මේ දක්වා එම වතුයායන් සංවර්ධනය කිරීමට ක්‍රියා නොකිරීම නිසා ආයතනයේ අධික පාඩුවක් ලැබීමට මූලික හේතුවක් බවට සඳහන් කල හැක.

ඒ අනුව 2021 වර්ෂය වන විට ආයතනයේ පැවති වාර්තා අනුව පාලනය වූ වතු ප්‍රමාණය වතු 17ක් වූ අතර ඒවායේ සඳහන් වූ සම්පූර්ණ භූමි ප්‍රමාණය හෙක්ටයාර 11,013.70 කි. එසේ වුව ද ශ්‍රී ලංකා රාජ්‍ය වැවිලි සංස්ථාවට අයත් මහනුවර හා මාතලේ දිස්ත්‍රික්කයහි පැවති සියලු වතුයායන් ලෝක උරුමයක් ලෙස ප්‍රකාශිත නකල්ස් කඳු පන්තිය වටා පිහිටා තිබූ අතර ඉන් සැලකිය යුතු භූමි ප්‍රමාණයක් දළ බැවුම් හා සෝදාපාළුවට ලක්වී ඇති වගාකිරීමට නුසුදුසු උණ උපයෝජිත ඉඩම් ලෙසත් වන සංරක්ෂණ දෙපාර්තමේන්තුව විසින් පයිනස් වගාව සඳහා යොදා ගෙන ඇති බව වාර්තා අනුව හඳුනා ගත හැක. තවද 2007 වර්ෂයේදී නකල්ස් ලෝක උරුමයක් ලෙස ප්‍රකාශිත ගැසට් නිවේදනය නිකුත් කිරීමත් සමඟ ශ්‍රී ලංකා රාජ්‍ය වැවිලි සංස්ථාව සතුව ආදායම් ලබා ගනිමින් තිබූ විශාල භූමි ප්‍රමාණයක් නකල්ස් රක්ෂිතයට හා එහි ස්චාරක්ෂක කලාපයට (Buffer Zone) ඇතුලු වීමත් සමඟ තේ වගාවෙන් හා එනසාල් වැනි වෙනත් අතුරු බෝග වලින් හා වාණිජ වගාවලින් ශ්‍රී ලංකා රාජ්‍ය වැවිලි සංස්ථාවට ලැබෙමින් තිබූ ආදායම් අහිමි වී ඇත. එලෙස රක්ෂිත භූමි බවට ප්‍රකාශයට පත්වීමෙන් පසු ඉවත් වූ බිම් ප්‍රමාණය කුමක්ද යන්න ශ්‍රී ලංකා රාජ්‍ය වැවිලි සංස්ථාව හෝ වන සංරක්ෂණ දෙපාර්තමේන්තුව මගින් නියමිත පරිදි මැන හඳුනාගෙන නොමැත. ආදායම් ලබමින් තිබූ භූමි භාගයන් රක්ෂිතයක් බවට පත්වීමේ දී ශ්‍රී ලංකා රාජ්‍ය වැවිලි සංස්ථාවට සිදුවූ පාඩුවද ගණනය කර නොමැති අතර වන්දි ලැබීමක් ද සිදු වී නොමැත.

රක්ෂිත ලෙස අත්පත් කරගෙන ඇති භූමිය වෙන් කර හඳුනා ගැනීම අත්‍යවශ්‍ය කාරණයක් ලෙස හඳුනා ගන්නා ලද අතර මෙම ඉඩම් සම්පූර්ණයෙන් මැන ගැනීමට අවශ්‍ය මූලික අරමුදල් නොමැතිවීම නිසා ඒ වන විට වැවිලි අමාත්‍යාංශය හරහා ප්‍රාදේශීය වැවිලි සමාගම් යටතේ කලමනාකරණය වන ඉඩම් මැනීම වැවිලි කළමනාකරණ අධීක්ෂණ අංශය යටතේ සිදුකරන ලද වැඩසටහනට අනුව ශ්‍රී ලංකා රාජ්‍ය වැවිලි සංස්ථාවේ ඉඩම් මැනීමද ඇතුලත් කරන ලෙසට ගරු වැවිලි අමාත්‍යවරයාගෙන් කරන ලද ඉල්ලීමට අනුව ඒ සඳහා කැබිනට් අනුමැතියද ලබා ගැනීමට වැවිලි අමාත්‍යාංශය ක්‍රියා කරන ලදී.

ශ්‍රී ලංකා රාජ්‍ය වැවිලි සංස්ථාව සතුව බවට සංඛ්‍යාලේඛණ වල සඳහන් (නකල්ස් රක්ෂිතයට අයත් වී ඇති බිම් කොටස් සමඟ) සමස්ත භූමි ප්‍රමාණයෙන් තේ වගාව පවතිනුයේ 37.50% භූමි ප්‍රමාණයක් වන අතර එය ප්‍රමාණයෙන් හෙක්ටයාර 4,074ක් පමණ වේ. මෙම ප්‍රමාණයෙන්ද සෘජුව ශ්‍රී ලංකා රාජ්‍ය වැවිලි සංස්ථාව තේ වගාව මගින් ආදායම් ලබාගැනීමට කලමනාකරණය කරනු ලබනුයේ හෙක්ටයාර 2,540 පමණ අඩු ප්‍රමාණයක් වීම කණගාටුවට කරුණකි. එම භූමි ප්‍රමාණයේ ඇත්තේ වඩාත් හොඳ අස්වැන්නක් ලබා ගත හැකි තේ වගාවක් නොවන අතර පවතින තේ පදුරු ප්‍රමාණයද හෙක්ටයාරයකට පැවතිය හැකි අගයට වඩා අවම ප්‍රමාණයක් වේ.

එම වගාව අතුරෙන් 30.4% ඊකිලි තේ (VP) වගාවද, 32.8% පැරණි ඇට තේ (Seedling) වගාවද පවතී. තවද පැරණි ඇට තේ වගාව නිසිපරිදි නඩත්තුව නොගෙවීම හා සංස්ථාව මගින් කළමනාකරණය ඵලදායි නොවන බව පෙර වර්ෂ වලදී හඳුනාගැනීම හේතුවෙන් 36.8% භූමි ප්‍රමාණයක් වතුයායේ පදිංචි සේවකයන්ට හාර දී අස්වැන්න දළ කිලෝවකට මිලක් ගෙවා ගැනීමේ (Out grower) හෙවත් Contract Plucking යන ක්‍රමවේදය කාලයක සිට ක්‍රියාත්මක කරයි. එම ක්‍රමය යටතේ සංස්ථාවේ ආදායමට කිසිදු සාධනීය දායකත්වයක් නොලැබේ.

පසුගිය දශකයක දෙකකට වැඩි කාලයක් නව තේ වගාවක් සිදු කිරීම හා පවතින වගාව නිසි පරිදි නඩත්තු කිරීමක් සිදුකර නොමැති බවට තහවුරු විය. ඉහත දත්තයන්ට අනුව සංස්ථාව ලාභදායී තත්ත්වයට ගෙනවිත් තිරසාර රාජ්‍ය ව්‍යවසායක් දක්වා ගෙනයාමට අනිවාර්යෙන් කඩිනමින් නැවත තේ වගාව ඇති කර අවම වශයෙන් මාසික අමුදළ අස්වැන්න දළ කිලෝ 1,250,000 සීමාවට ගෙනයාම අනිවාර්ය අවශ්‍යතාවක් සේ හඳුනා ගෙන නැවත තේ වගාව ආරම්භ කරන ලදී.

ඒ අනුව, 2021 වර්ෂය අවසාන වන විට හෙක්ටයාර 10.75 පමණ භූමි ප්‍රමාණයක් නව වගාව හා නැවත තේ වගාවන් (New Planting/ Re- Planting and Infilling) වතුයායන්හි සිදුකිරීමට පියවර ගනු ලැබීය. 2022 වර්ෂයේ සිට මහා පරිමාණයෙන් තේ වගාව සිදු කිරීම සඳහා මූලික තේ පැළ තවත් ඇති කිරීම (Tea Nurseries) වතුයායන් කිහිපයක් මුල් කරගෙන ආරම්භ කරන ලදී.

ශ්‍රී ලංකා රාජ්‍ය වැවිලි සංස්ථාවේ ආදායම් වැඩිකිරීම සඳහා ප්‍රධාන වශයෙන් නිපදවන සියලුම අමු තේ දළ බාහිර පාර්ශවයන්ට විකිණීම නතර කොට සංස්ථාවේ කර්මාන්ත ශාලාවන්හි ප්‍රමිතියෙන් උසස් තේ දළ නිෂ්පාදනය කිරීම කළමනාකරණයේ මූලික ඉලක්කය විය. ඒ අනුව, ගරු වැවිලි කර්මාන්ත අමාත්‍ය වෛද්‍ය රමේෂ් පතිරණ මැතිතුමාගේ මැදිහත්වීම මත 2021 වර්ෂයේ තේ කර්මාන්තශාලා සඳහා නවීන තාක්ෂණය එක් කිරීම සඳහා අයවැයෙන් වෙන්කරන ලද මුදලින් රුපියල් මිලියන 14ක මුදලක් ශ්‍රී ලංකා රාජ්‍ය වැවිලි සංස්ථාවේ ගෝමර කර්මාන්තශාලාව (ඕතොඩොක්ස් (Orthodox) වර්ගයේ තේ නිෂ්පාදනය කරනු ලැබේ) නවීන තාක්ෂණය උපයෝගී කොට නැවත පිහිටුවීම සඳහා ලබා දෙන ලදී. මෙමගින් වර්ෂය පුරාම විවලය නොවන නිමි තේ අදායමක් ලබා ගැනීම අපේක්ෂා කෙරේ. එසේම, 2021 වර්ෂය තුළ නැවත තේ වගාව හා කර්මාන්තශාලා නවීකරණය හා නඩත්තුව වෙනුවෙන් රුපියල් මිලියන 47.34 වියදමක් කරනු ලැබ අතර ඉන් රුපියල් මිලියන 33.3 ප්‍රමාණයක් සම්පූර්ණයෙන් සංස්ථාව විසින් උපයන ලද මුදලින් වියදම් කරන ලදී.

ශ්‍රී ලංකා රාජ්‍ය වැවිලි සංස්ථාව පසුගිය වර්ෂ ගණනාවක්ම සමස්ත පාඩුවක් ලැබීමට ප්‍රධාන හේතුවක් වනුයේ අමුතේ දළ කිලෝ ග්‍රෑම් 01ක නිෂ්පාදන පිරිවැය ඉහළ යාමයි. එකී සමස්ත නිෂ්පාදන පිරිවැයෙන් (COP) 48.47% දළ වශයෙන් වැය වනුයේ වතුයායන්හි පරිපාලන වියදම් වෙනුවෙනි. මෙම පරිපාලන වියදම සමීපව දෛනිකව නිරීක්ෂණය කරමින් වියදම් පාලනය කරමින් ද අත්‍යවශ්‍ය පරිපාලන වියදම් දැරීමටද ක්‍රියාකිරීම සිදු කරන ලදී. එසේම ඉදිරියේදී ලාභ ඉපයීම සඳහා එම පරිපාලන වියදමට සාපේක්ෂව ආදායම් වර්ධනය කිරීම අනිවාර්ය අවශ්‍යතාවයක් ලෙස හඳුනා ගෙන කළමනාකරණ තීරණ ගැනීමට ක්‍රියා කරන ලදී.

2021 වර්ෂයේ මාර්තු 05 වන දිනට රජය ප්‍රතිපත්තිමය තීරණය මත වතු කම්කරු දෛනික වැටුප රුපියල් 1,000 දක්වා වැඩිකරනු ලැබූ අතර ඒ අනුව කම්කරුවකු වෙනුවෙන් දෛනිකව රුපියල් 1,150 මුදලක් ව්‍යවස්ථාපිත දීමනා සමඟ වියදම් වේ. රජයේ තීරණයට අනුගත වෙමින් මාර්තු මස සිට වැඩි වූ කම්කරු වැටුප ගෙවීමට ක්‍රියා කරන ලදී. ඒ අනුව, ආයතනයේ සමස්ත වියදම 34.5% කින් 2021 මාර්තු මස සිට වැඩි විය.

ඒ අනුව 2021 වර්ෂය තුළ අලුතින් වැඩි වූ කම්කරු වැටුප් වෙනුවෙන් දැරීමට සිදු වූ සමස්ත වියදම රුපියල් මිලියන 147.30 ක් වූ අතර එම වැටුප් වැඩිවීමට අදාළ වියදම සම්පූර්ණයෙන්ම ආයතනය විසින් වර්ෂය තුළ උපයන ලද අදායමෙන් ගෙවීමට අවශ්‍ය පියවර ගනු ලැබීය.

ශ්‍රී ලංකා රාජ්‍ය වැවිලි සංස්ථාවේ සමස්ත වියදම 2021 වර්ෂය තුළ කම්කරු වැටුප් වැඩිවීම මධ්‍යයේ වුවද මහා භාණ්ඩාගාරයට බරක් නොවී සහ මහා භාණ්ඩාගාරයෙන් කිසිදු මුදලක් ලබා නොගෙන කළමනාකරණය කර ගැනීමට හැකිවීම ලබාගත් සුවිශේෂී ජයග්‍රහණයක් විය.

මෙම වර්ෂය තුළදී ද නොගෙවා හිඟව තිබූ පැරණි ව්‍යවස්ථාපිත දීමනා වෙනුවෙන් අධිකරණයන්හි පවරා තිබූ නඩු වෙනුවෙන් රුපියල් මිලියන 25.06 පමණ මුදලක් ගෙවීමට සිදු වූ අතර ඉන් නඩු 116 ප්‍රමාණයක් අවසන් කිරීමට හැකි විය. එහෙත් ඒ වන විට නොගෙවා තිබූ ව්‍යවස්ථාපිත දීමනා සම්බන්ධව නඩු 80 ප්‍රමාණයක් අලුතින් සංස්ථාවට එරෙහිව අධිකරණයන්හි ගොනු කර තිබුණි.

ශ්‍රී ලංකා රාජ්‍ය වැවිලි සංස්ථාව බැංකු මගින් ලබාගෙන තිබූ ණය සහ බැංකු අයිරා මත මෙම වර්ෂය තුළ ගෙවීමට සිදු වූ සමස්ත ණය පොලී ප්‍රමාණය රුපියල් මිලියන 27.09කි. ඉහත සඳහන් කරුණු මත මෙම වර්ෂය තුළ ද වර්තමාන සේවකයන්ගේ ව්‍යවස්ථාපිත දීමනා නිසි පරිදි ගෙවීමට හැකි වූයේ එක් මසක් පමණක් වීම කනගාටුවට කරුණකි.

එයට හේතුව වූයේ එක්වරම කම්කරු වැටුප් වැඩිවීම නිසා ආයතනික වශයෙන් 34.5 %කින් වැඩිවූ වියදම් හා පැරණි ව්‍යවස්ථාපිත දීමනා හා බැංකු පොලී සඳහා ගෙවූ මුදල් වේ. මේ ආකාරයෙන් වූ සියලු ගෙවීම් ආයතනය විසින් වාර්ෂිකව උපයා ගත් මුදල් මගින් ගෙවීම සිදු කරන ලදී.

2021 වර්ෂය තුළ සමස්ත පාඩුව රුපියල් මිලියන 249ක් වූ අතර එය 2020 වර්ෂයට සාපේක්ෂව වැඩි වීමකි. එසේ වුවත් 2021 වර්ෂය තුළ ඇස්තමේන්තුගත නොකළ කම්කරු වැටුප් වැඩිවීම නොවන්නට මෙම වර්ෂය තුළ 2020 වර්ෂය සාපේක්ෂව පාඩුව තවත් විශාල ලෙස අඩු කර ගැනීමට හැකියාව තිබුණු බව සඳහන් කිරීමට කැමැත්තෙමි.

2021 අප්‍රේල් මාසය තුළ රසායනික පොහොර භාවිතය සම්පූර්ණයෙන්ම රජය ප්‍රතිපත්තියක් මත නතර කිරීම හේතුවෙන් නියමිත ආකාරයට වතුයායන්ට පොහොර යෙදවීම සිදු කිරීමට නොහැකි විය. කෙසේ වුවද පොහොර ලේකම් කාර්යාලය මගින් ලබාගත හැකි උපරිම පොහොර ප්‍රමාණය ලබා ගැනීමට ක්‍රියා කරන ලදී.

එවැනි බාධා මධ්‍යයේ වුවද 2021 වර්ෂය තුළ 2020 වර්ෂයට වඩා වැඩි අමු දළ අස්වැන්නක් ලබාගැනීමට හැකිවීම ශ්‍රී ලංකා රාජ්‍ය වැවිලි සංස්ථාව නව දැක්මක් යටතේ කළමනාකරණය කිරීමේ ප්‍රතිඵලයක් ලෙස හැඳින්විය හැක. 2021 වර්ෂයේ ලබාගත් අස්වැන්න 2013 වර්ෂයෙන් පසු ලබාගත් වාර්තාගත වැඩිම අස්වැන්න බවට පත් විය.

කළමනාකරණ පියවර හා තීරණ මත 2021 වර්ෂය තුළ ලබා ගත් සමස්ථ අමු දළ අස්වැන්න කිලෝ ග්‍රෑම් 8,385,002 ක් විය. ලබා ගත් අමු දළ අස්වැන්නෙන් කිලෝ ග්‍රෑම් 3,072,360 ප්‍රමාණයක් සංස්ථාවේ කර්මාන්තශාලා මගින් නිෂ්පාදනය කරනු ලැබීය. ඒ අනුව නිෂ්පාදිත නිමි තේ ප්‍රමාණය කිලෝ ග්‍රෑම් 660,723 විය. එම ප්‍රමාණය 2020 වර්ෂයට සාපේක්ෂව පිලිවෙලින් 3.38% හා 3.54% වැඩි වීමකි. එවැනි ප්‍රතිඵලයක් ලබා කර ගත හැකි වූයේ ලබා දිය හැකි මූල්‍ය තත්ත්වයන් යටතේ පොහොර යෙදීම හා අනෙකුත් කෘෂිකාර්මික යෙදවුම් සැපයීම හා වැඩි සුපරික්ෂණය යෙදවීම හේතුවෙනි.

2021 වර්ෂය තුළ නිෂ්පාදන පිරිවැය රු.1,033,504,673 වූ අතර එය 2020 වර්ෂයට සාපේක්ෂව 12.01% ඉහළ යාමකි. එයට හේතු වූයේ ප්‍රධාන වශයෙන් කම්කරු වැටුප් 34% කින් වැඩි වීමයි. එසේම සමස්ථ ශුද්ධ විකුණුම් සාමාන්‍ය අගය 460.43 ක් විය. එය 2020 වර්ෂයට සාපේක්ෂව 5.71% අගය ඉහළ යාමක් විය.

2021 වර්ෂය තුළදීද රටේ කොවිඩ් තත්වය මාස ගණනාවක් පැවතීම නිසා සංවරණ සීමා සහ සෞඛ්‍ය මාර්ගෝපදේශ හා රජයේ චක්‍රලේඛ අනුව අනුගත වී වතුයායන් හා ප්‍රධාන කාර්යාලය ඇතුළු සියලු පරිපාලන ක්‍රියා අඛණ්ඩව හා බාධාවකින් තොරව සිදු කරගෙන යාමට හැකි විය.

වන කළමනාකරණ සැලැස්මට (Forestry Management Plan) අනුව 2021 වර්ෂය තුළ නිසි ප්‍රසම්පාදන ක්‍රමවේදයන්ට අනුගතව හා රජයේ ආයතන මගින් ලබාගත් තක්සේරු වටිනාකම් වලට අනුව දැව නිෂ්සාරණය සිදු කරන ලද අතර එමගින් වාර්ෂිකව උපයා ගත් අදායම රුපියල් මිලියන 108.59 වූ අතර ඉවත් කරන ලද දැව ගස් ප්‍රමාණය 1,902 විය

සංස්ථාව විසින් නිෂ්පාදන කරනු ලබන “සංස්ථා තේ” විකුණුම් ප්‍රමාණය පසු ගිය වසරට සාපේක්ෂව 2021 වර්ෂයේදී 30.3% කින් වැඩි විය. මෙය ඉතා හොඳ පියවරක් වූ අතර කොවිඩ් තත්වය හමුවේ වුවද එම නිෂ්පාදන වල විකිණීම මෙම වර්ෂය තුළ වැඩි කර ගැනීමට හැකි විය. නිෂ්පාදන බෙදාහැරීම සඳහා පැහැදිලි ක්‍රමවේදයක් සකස් කර නව අලෙවි නියෝජිතයින් බඳවා ගැනීම මගින් ආදායම් වැඩි කර ගැනීමට ක්‍රියා කරන ලදී.

ආයතනයේ පරිපාලන ක්‍රියාවලිය කාර්යක්ෂමව සිදු කිරීම උදෙසා නියමිත ක්‍රමවේදයන් අනුගමනය කරමින් පුරප්පාඩු හා කොන්ත්‍රාත් පදනම යටතේ පැවති තනතුරු හැකිතාක් සම්පූර්ණ කිරීමට ක්‍රියා කරන ලදී. ඒ අනුව දීර්ඝ කාලයකට පසු නියෝජ්‍ය සාමාන්‍යාධිකාරී වැවිලි තනතුර සඳහා ස්ථිර පදනමින් බඳවා ගනු ලැබූ අතර ප්‍රාදේශීය කාර්යාලයේ පරිපාලනය ශක්තිමත් කරමින් වතුයායන් සමීප අධීක්ෂණයට ලක් කිරීමට එම පත්කිරීම මගින් සේ දායක විය.

මීට පෙර වර්ෂයන්හිදී නිසි පරිදි සිදු නොවූ වතු අධිකාරීවරුන්ගේ ප්‍රගති සමාලෝචන රැස්වීම් මෙම වර්ෂය තුළ දී මාසිකව නිසි ආකාරයට සිදු කරමින් අවශ්‍ය අවස්ථාවන්හිදී වතු නිරීක්ෂණය කරමින් රැස්වීම් පවත්වන ලදී. එමෙන්ම 2021 වර්ෂයේදී අධ්‍යක්ෂක මණ්ඩල රැස්වීම් හා විගණන කළමනාකරණ කමිටු රැස්වීම් නියමිත පරිදි පවත්වන ලදී.

2021 වර්ෂය තුළ ශ්‍රී ලංකා රාජ්‍ය වැවිලි සංස්ථාවට විසින් ලගා කර ගන්නා ලද මූල්‍ය හා මෙහෙයුම් කාර්යසාධනයන් සඳහා මෙම වර්ෂය තුළ අධ්‍යක්ෂ මණ්ඩලය විසින් ලබා ගත් නිවැරදි තීරණ ඉවහල් වූ බව සඳහන් කරමි. එසේම සංස්ථාවේ සාමාන්‍යාධිකාරී ප්‍රමුඛ සියලුම කාර්ය මණ්ඩලය සිදු කරන ලද කැපකිරීමද අගය කරමි.

ඒ අනුව, ශ්‍රී ලංකා රාජ්‍ය වැවිලි සංස්ථාවේ 2021 වර්ෂයේ වාර්ෂික වාර්තාව අධ්‍යක්ෂ මණ්ඩලය වෙනුවෙන් ඉදිරිපත් කිරීමට කැමැත්තෙමි.

නීතිඥ ශ්‍රීමාලේ විජේසේකර

සභාපති

ශ්‍රී ලංකා රාජ්‍ය වැවිලි සංස්ථාව

සංස්ථාපිත පසුබිම

නීතිමය පිහිටුවීම

ශ්‍රී ලංකා රාජ්‍ය වැවිලි සංස්ථාව 1958 දී ලංකා රාජ්‍ය වැවිලි සංස්ථා පනත අංක 4 යටතේ පිහිටුවන ලද අතර පසුව 1962 අංක 12 සහ 1979 අංක 49 දරන පනත් මගින් සංශෝධනය කරන ලදී.

ශ්‍රී ලංකා රාජ්‍ය වැවිලි සංස්ථාවේ ඓතිහාසික පසුබිම

1958 අංක 4 දරන ශ්‍රී ලංකා රාජ්‍ය වැවිලි සංස්ථා පනත යටතේ ශ්‍රී ලංකා රාජ්‍ය වැවිලි සංස්ථාව පිහිටුවා ඇති අතර, ගරු විෂය භාර අමාත්‍යවරයාගේ අනුමැතියෙන් පවරා දෙනු ලැබූ වතුයායන් සහ රජය සතු වගාකල බිම් සංවර්ධනය කර නගාසිටුවීමත්, වගාව මනා ලෙස කළමනාකරණය කිරීමත් ශ්‍රී ලංකා රාජ්‍ය වැවිලි සංස්ථාව පිහිටුවීමේ ප්‍රධාන අරමුණ විය. තවද, ඉඩම් කොමසාරිස් සහ දේශීය ආදායම් කොමසාරිස් ජනරාල්තුමා විසින් පවරා ගන්නා ලද වතුයායන් කළමනාකරණය කර පවත්වාගෙන යාමට පවරාදීම ද ශ්‍රී ලංකා රාජ්‍ය වැවිලි සංස්ථාව පිහිටුවීමේ තවත් අරමුණක් විය.

ශ්‍රී ලංකා රාජ්‍ය වැවිලි සංස්ථාව ආරම්භයේ සිටම ක්‍රියාත්මක වූයේ රජයට පවරා ඇති වතු කිහිපයක් සමඟ බැවින්, සංස්ථාව පිහිටුවීමේ අරමුණ ඉතා හොඳින් ක්‍රියාත්මක විය. එබැවින් කෙටි කාලයක් තුළ හෙක්ටයාර 15,000 ක පමණ වතු මිලදී ගැනීමට හැකි විය. ශක්තිමත් පනතක් මගින් ස්ථාපිත කිරීම සහ ඒ අනුව නිසි කළමනාකරණය මෙම වර්ධනයට හේතු විය.

1972 ඉඩම් ප්‍රතිසංස්කරණ පනත යටතේ සහ 1975 සංශෝධිත පනත යටතේ ජනසතු කරන ලද වතු වලින් වතු 250ක් පමණ සහ පවතින භාරයන් අවලංගු කිරීම නිසා අත්පත් කරගත් වතු වලින් වතු 250ක් පමණ එතෙක් හිමිව තිබූ වතු 25ක් පමණ පවත්වාගෙන ගිය ශ්‍රී ලංකා රාජ්‍ය වැවිලි සංස්ථාවට සංවර්ධනය හා නගාසිටුවීමේ අරමුණ පෙරදැරිව හිමිකර දෙන ලදී. එලෙසම අත්පත් කරගත් අනෙකුත් වතු ජනතා වතු සංවර්ධන මණ්ඩලයට පිහිටුවීමෙන් පසු එම ආයතනය වෙත පවරාදී ඇත.

විශාල වශයෙන් පුළුල් කළ ශ්‍රී ලංකා රාජ්‍ය වැවිලි සංස්ථාව වැඩිදියුණු කිරීමට කළමනාකරණ ව්‍යුහය වෙනස් කිරීමට අවශ්‍ය විය. එමනිසා වතු වඩාත් කාර්යක්ෂමව හා ඵලදායී ලෙස කළමනාකරණය කිරීම සඳහා 1977 දී බලයට පත් රජය විසින් ප්‍රාදේශීය කාර්යාල පිහිටුවා ඇත. ඒ අනුව වතු පරිපාලනය විමධ්‍යගත විය.

ශ්‍රී ලංකා රාජ්‍ය වැවිලි සංස්ථා පනත 1979 අංක 4 දරන පනත මගින් සංශෝධනය කර ඇත. එම පනතේ 2 වැනි වගන්තියට අනුව ලංකා රාජ්‍ය වැවිලි සංස්ථාව යන නම ශ්‍රී ලංකා රාජ්‍ය වැවිලි සංස්ථාව ලෙස සංශෝධනය විය.

තවද, 1979 අංක 49 (සංශෝධිත) පනතේ අංක 6 වැනි වගන්තියට අනුව ශ්‍රී ලංකා රාජ්‍ය වැවිලි සමාගමේ අරමුණු පහත පරිදි පුළුල් වී ඇත.

- අ) නිසි කෘෂිකාර්මික කළමනාකරණයකින් උපරිම ඵලදායීතාවයක් ලබා ගැනීම සඳහා වතු ඉඩම් ප්‍රවර්ධනය කිරීම.
- ආ) ඉඩම්වල පවතින වගාවන් ප්‍රතිසංස්කරණය කිරීමෙන් නිසි කළමනාකරණයක් සහ සම්බන්ධීකරණයක් ඇතිව කෘෂිකාර්මික වගාවන් විවිධාංගීකරණය කිරීම.
- ඇ) කෘෂිකාර්මික නිෂ්පාදන සැකසීම සහ විකිණීම.
- ඈ) වතු වල සත්ව පාලනය සංවර්ධනය.
- ඉ) වතු වල කෘෂිකාර්මික කටයුතු සඳහා අවශ්‍ය යන්ත්‍රෝපකරණ සහ උපකරණ ස්ථාපිත කිරීම සහ හොඳින් නඩත්තු කිරීම.
- ඊ) වැවිලි සංස්ථාවේ ඵලදායී ක්‍රියාකාරිත්වය සහ කළමනාකරණය සඳහා අවශ්‍ය සියලුම ක්‍රියා පටිපාටි සහ ක්‍රියාකාරකම් සිදු කිරීම.

ශ්‍රී ලංකා රාජ්‍ය වැවිලි සංස්ථාවේ වතු කළමනාකරණය සහ විමධ්‍යගත ආයතනික ව්‍යුහය ශක්තිමත් කිරීම සඳහා 1980 වර්ෂය තුළ බොහෝ පියවර ගන්නා ලදී. ඒ අනුව වැවිලි කර්මාන්ත අමාත්‍යාංශය යටතේ පැවති ශ්‍රී ලංකා රාජ්‍ය වැවිලි සංස්ථාව අතිගරු ජනාධිපතිතුමාගේ සෘජු අධීක්ෂණය යටතට පත්ව ඇත. 1980 පෙබරවාරි මාසයේදී ප්‍රාදේශීය කාර්යාලවල කාර්යසාධනය වැඩි කිරීම සඳහා වැඩි බලතල සහිත ප්‍රාදේශීය මණ්ඩල හතරක් පිහිටුවන ලදී. ඒවා SLSPC I, II, III සහ IV ලෙස නම් කර ඇත. 1984 දී මෙම ක්‍රියාවලිය තවදුරටත් පුළුල් කරමින් බලංගොඩ සහ මාතලේ අවට වතු නිසිලෙස කළමනාකරණය කිරීම සඳහා SLSPC V සහ VI ලෙස නම් කරමින් තවත් මණ්ඩල දෙකක් ස්ථාපිත කර ඇත. මේ ආකාරයට වතු කළමනාකරණය විමධ්‍යගත කළද ප්‍රතිපත්ති සම්පාදනය, අලෙවිකරණය, ගබඩාකරණය සහ මූල්‍ය කටයුතු කොළඹ පිහිටි ශ්‍රී ලංකා රාජ්‍ය වැවිලි නීතිගත සංස්ථාවේ මධ්‍යම මණ්ඩලය මගින් සිදු කරන ලදී.

මෙම ප්‍රතිසංස්කරණවල අකාර්යක්ෂමතාවය සහ අඩු ඵලදායිතාව අවබෝධ කර ගැනීමෙන් පසුව රජය 1992 දී රාජ්‍ය සංස්ථා සහ දේපළ පෞද්ගලික සමාගම් බවට පත්කිරීමේ පනත යටතේ වැවිලි සමාගම් 22ක් පිහිටුවන ලදී. එම ප්‍රාදේශීය වැවිලි සමාගම් 22 වෙන ශ්‍රී ලංකා රාජ්‍ය වැවිලි සංස්ථාව සහ ජනතා වතු සංවර්ධන මණ්ඩලය සතු ලාභදායී සහ ඉහළ කෘෂිකාර්මික ඵලදායිතාවයක් සහිත වතු 402 දිගුකාලීන බදු පදනම යටතේ පවරා දී ඇත. ශ්‍රී ලංකා රාජ්‍ය වැවිලි සංස්ථාවට සහ ජනතා වතු සංවර්ධන මණ්ඩලයට ඉතිරිව තිබුණේ දිගුකාලීන පාඩු ලබන උඩරට සහ පහතරට තේ වල ඇති ලාක්ෂණික ගුණාංග නොමැතිකම හේතුවෙන් අඩු විකුණුම් මිලක් සහිත මැදරට තේ නිෂ්පාදනය කරන වතුයායන් 55ක් පමණි. මෙම වතු 55 න් වතු 32 ක් ශ්‍රී ලංකා රාජ්‍ය වැවිලි සංස්ථාවට අයත් විය. මෙම වතු 32 න් වතු 11 ක් 1993 දී සීමාසහිත ඇල්කඩුව වැවිලි සමාගමට පවරා දී ඇත. ඒ අනුව, ඉතිරි වතු 11 ක් ඒකාබද්ධ කර වතු 16 ක් පිහිටුවා ඒවා ශ්‍රී ලංකා රාජ්‍ය වැවිලි සංස්ථාවට යටත් කර ඇත. මෙම වතු වල විශාල ප්‍රදේශයක් පැරණි බීජ තේ වලින් සමන්විත වන අතර මහනුවර සහ මාතලේ දිස්ත්‍රික්කවල නකල්ස් කඳුවැටිය අවට ඉඩම් දුර්වල පස් තට්ටුවකින් සමන්විත වේ. එම නිසා මෙම මැදරට වතු වල ස්වභාවිකව කොළ පැහැති දළ අස්වැන්න ඉතා අඩු මට්ටමක පවතී. වෙළෙඳ පොළ මිල පහළ මට්ටමක පැවතීම සහ අස්වැන්න අඩු මට්ටමක පවතින බැවින් මෙම වතු දිගුකාලීන පාඩු සහිත වතු ලෙස සැලකේ.

එසේම 1992 වර්ෂයේ දී ශ්‍රී ලංකා රාජ්‍ය වැවිලි සංස්ථාවේ සියලුම කාර්ය මණ්ඩලයම විශ්‍රාම ගැන්වීමෙන් සියලු කටයුතු නවතා දමා තිබුණි. 1994 දී නව කාර්ය මණ්ඩලයක් බඳවා ගනිමින් මෙහෙයුම් නැවත ආරම්භ කර ඇත. එදා සිට 2006 වර්ෂය දක්වා වැවිලි කර්මාන්ත අමාත්‍යාංශය යටතේ ක්‍රියාත්මක වූ ශ්‍රී ලංකා රාජ්‍ය වැවිලි සංස්ථාව ද රාජ්‍ය ව්‍යවසාය ප්‍රතිසංස්කරණ කොමිෂන් සභාවේ විෂය පථයට යටත් කර තිබුණි. 2001 සිට 2004 දක්වා කාලය තුළ පාඩු ලබන මෙම සංස්ථාව රජයට බරක් ලෙස සැලකේ. එබැවින් රජයට බරක් වීම අවම කර ගැනීමේ අරමුණින් සමහර වතු සහ වත්කම් දිගුකාලීන බදු පදනම මත ලබා දී ඇත.

ආයෝජන මණ්ඩලයේ නිර්දේශය යටතේ ඇතැම් ව්‍යාපෘති සඳහා පෞද්ගලික අංශයට බදු දී තිබූ චෛතලාව, වූඩ්සයිඩ්, හෙයාර්පාර්ක්, කොටගහ කර්මාන්තශාලාව වැනි වතු එම ව්‍යාපෘති අසාර්ථක වීම නිසා බදු දුන් පාර්ශව විසින් අත්හැර දමා ඇත. පසුව ශ්‍රී ලංකා රාජ්‍ය වැවිලි සංස්ථාවට හෙයාර්පාර්ක් වත්ත සහ කොටගහ කර්මාන්තශාලාව වගකීම් රැසක් සමඟ පවරා ගැනීමට සිදු විය. අයහපත් කළමනාකරණය හේතුවෙන් අනවසර අත්පත් කර ගැනීම් සහ නඩත්තු නොකිරීම හේතුවෙන් වතුයාය වඩ වඩාත් පාඩු ලබන ආකාරය අත්හැර දැමූ හෙයාර්පාර්ක් වත්තෙන් මනාව පිළිබිඹු විය. පසුව චෛතලාව සහ වූඩ්සයිඩ් වතු වෙනත් පෞද්ගලික සමාගමකට පවරා දුන් අතර නිසි කළමනාකාරීත්වය නොමැතිකම හේතුවෙන් එම සමාගම වූඩ්සයිඩ් වත්ත අත්හැර චෛතලාව වත්ත පමණක් තම පාලනය යටතේ තබාගෙන ඇත.

2006 දී රාජ්‍ය ප්‍රතිපත්ති වෙනස් කර ශ්‍රී ලංකා රාජ්‍ය වැවිලි සංස්ථාව රාජ්‍ය ව්‍යවසායක ප්‍රතිසංස්කරණ කොමිෂන් සභාවේ විෂය පථයෙන් බැහැර කර උපාය මාර්ගික ව්‍යවසායකයින්ගේ ආයතනයේ විෂය පථයට යටත් කරමින් රජයේ උපායමාර්ගික සංවිධානයක් ලෙස කළමනාකරණය කිරීමට නව ප්‍රතිපත්තියක් හඳුන්වා දී ඇත. කළමනාකරණ උපාය මාර්ගික ව්‍යවසායක කළමනාකරණ ආයතනයේ මැදිහත්වීම යටතේ තේ වගාවන් වෙනස්

වූවා සේම මෙම වතු පරිපාලනය කිරීමේ ක්‍රමවේදයද වෙනස් විය. ඒ අනුව වතුයායේ වත්කම් කළමනාකරණය පිළිබඳ නව සංකල්පයක් හඳුන්වා දී ඇත.

සංස්ථාවේ විවිධ වත්කම් එනම්, දැව සම්පත රු. මිලියන 3000ක් වන අතර, කුඩා පරිමාණ ජල විදුලි බලාගාර ඉදිකිරීමට ශක්‍යතාවක් ඇති ස්ථාන, කාබන් නිරාකරණ ගණනය කිරීම මගින් අලෙවි කිරීම සහ පාඩු ලබන වතු වල බෝග විවිධාංගීකරණය කිරීම මෙම නව සංකල්පය යටතේ හඳුනාගෙන ඇත.

2007 වසරේ නකල්ස් ලෝක උරුම ගැසට් පත්‍රය සමඟින් ශ්‍රී ලංකා රාජ්‍ය වැවිලි සංස්ථාවට අයත්ව තිබූ ඉඩම් ප්‍රමාණයෙන් සැලකිය යුතු ප්‍රමාණයක් මෙම ලෝක උරුමයට නතු විය. ඒ අනුව වාණිජ වනවගාව, එනසාල් වගාව ඇති ඉඩම් මෙන්ම තේ වගාව ඇති ඉඩම් ද නකල්ස් රක්ෂිතය යටතට පත්ව ඇත. කෙසේවෙතත්, ඉඩම් ප්‍රමාණය රක්ෂිතය යටතට පත් වූ නිසාත් මායිම් අවිනිශ්චිත වූ නිසාත් වතු කළමනාකරණය මෙන්ම රක්ෂිතය කළමනාකරණය කිරීම ගැටලු සහගත විය.

ශ්‍රී ලංකා රාජ්‍ය වැවිලි සංස්ථාවට අයත් වඩාත් ආකර්ෂණීය ස්ථාන

කැලැබොක්ක 360⁰ දර්ශන පඨය (වීච් පොයින්ට්)



කැලැබොක්ක 360⁰ වීච් පොයින්ට් (උස: මීටර් 1,175) ප්‍රවනතා ගමනාන්තයක් බවට පත් විය. කඳු මුදුන මාතලේ සහ මහනුවර දිස්ත්‍රික්කවල මායිමේ පිහිටා ඇති අතර හත්ලේ කුඩා ලෝකාන්තය සහ හුන්නස්ගිරිය කන්ද සෑදෙන එකම කඳු මුදුන බෙදා ගනී. කඳුවැටිය උතුරට විහිදෙන අතර නකල්ස්හි බටහිර ස්කන්ධය සමඟ සම්බන්ධ වේ. පැහැදිලි දිනයක, නරඹන්නන්ට මධ්‍යම කඳුකරය, මහනුවර නගරය, සෙම්බුවත්ත වැව සහ නකල්ස් කඳුකරය නිරීක්ෂණය කළහැකි ආකර්ෂණීය ස්ථානයක් වේ.

අමුත්තන්ට නවාතැන් ගැනීමට කඳවුරු බිමක් සහ වතු බංගලා 02ක් ඇත. පැතලි කඳු මුදුනේ මැද භාගයේ නිම කරන ලද හින්දු සිද්ධස්ථානයක් සහ දර්ශන භුක්ති විදීමට කුරු භාවිතයෙන් සාදන ලද පැල්පතක් ඇත. දඹවල් කාලයේදී ප්‍රදේශය ආවරණය වන පරිදි මීදුම නිසා බාධාවකින් තොරව දර්ශන භුක්ති විදීමට උදෑසන සංචාරය කිරීම වඩා යෝග්‍ය වේ.

බර්න්සයිඩ්



මහනුවර පිහිටා ඇති, බර්න්සයිඩ් බංගලාව රංගල පොල්ගොල්ල ජලාශයේ සි ජලේන් ගුවන් තොටුපළේ සිට සැතපුම් 13 ක් දුරින් පිහිටා ඇති ආකර්ෂණීය ස්ථානයකි.

දන්කන්ද වැව - මිඩලන්ඩ්ස්



දර්ශනීය දන්කන්ද වැව මධ්‍යම පළාතේ ජලාශයක් වන අතර එහි උස මීටර් 957 කි. මෙම දන්කන්ද වැව, කිරිමැටියාරන්දට සහ දංකන්ද වත්තට ආසන්නව සහ ශ්‍රී ලංකා රාජ්‍ය වැවිලි සංස්ථාව සතු මිඩලන්ඩ්ස් වතුයායට නුදුරින් පිහිටා ඇත.

හුන්නස්ගිරිය



මහනුවර නගරයේ සිට කිලෝමීටර 22ක දුරින් හා මාතලේ දිස්ත්‍රික්කයේ ඇල්කඩුව ගම්මානයට ආසන්නයේ පිහිටි නකල්ස් කඳු පංතියත් හුන්නස්ගිරිය දිය ඇල්ලත් දෙස් විදෙස් සංචාරකයින්ගේ සිත්ගත් ආකර්ෂණීය ස්ථානයකි. ශ්‍රී ලංකා රාජ්‍ය වැවිලි සංස්ථාවට අයත් හුන්නස්ගිරිය රාජ්‍ය වතුයාය මගින් මෙම දිය ඇල්ල නැරඹීමට පැමිණෙන සංචාරකයින් සඳහා පහසුකම් සලසා දී ඇත.

වැවකැන්ත - වූඩසයිඩ්



වැවකැන්ත කඳවුරු භූමිය, මධ්‍යම පළාතේ මහනුවර දිස්ත්‍රික්කයෙහි මැදමහනුවර ප්‍රදේශයේ පිහිටා ඇති වූඩසයිඩ් රාජ්‍ය වතුයායෙහි පිහිටා ඇති අතර මහනුවර නගරයේ සිට කිලෝමීටර 37.9ක දුරින් පිහිටා ඇත. මෙම සුන්දර කඳවුරු භූමියවෙත යන මාවත තරමක් දුෂ්කර වුව ද එය ඉතා සුන්දර අත්දැකීම් බහුල ගමනකි. මහනුවර සිට වැවකැන්ත දක්වා යන අතරමඟදී විස්මිත සහ ලෝක ප්‍රසිද්ධ වික්ටෝරියා වේල්ල (ඩෑම්) හමුවීම ද තවත් අපූර්වත්වයකි.

සම්බන්ධීකරණ තොරතුරු

සම්බන්ධීකරණ නිලධාරී	: අමීල ජයවර්ධන මහතා
සම්බන්ධීකරණ මධ්‍යස්ථානය	: ප්‍රාදේශීය කාර්යාලය
ලිපිනය	: ප්‍රාදේශීය කාර්යාලය, ගල්පිහිල්ල, පත්විල.
දුරකථන අංකය	: 081-5634903
ෆැක්ස් අංකය	: 081-5634902
විද්‍යුත් තැපෑල	: regionalofficecgp@gmail.com

2021 වර්ෂය තුළ රාජ්‍ය වැවිලි සංස්ථාව මගින් පාලනය වන වතුයායන්හි තත්ත්වය

2021 වර්ෂය ආරම්භයේදී ශ්‍රී ලංකා රාජ්‍ය වැවිලි සංස්ථාවෙහි කළමනාකරණය යටතේ වතු 17 ක් තිබූ අතර ඉන් වතු 16ක් මහනුවර සහ මාතලේ දිස්ත්‍රික්කවල පිහිටා ඇති අතර, වලහන්දූව වතුයාය ගාල්ල දිස්ත්‍රික්කයේ පිහිටා ඇත.

වගුව 01- වතුයායන්හි විස්තර

අංකය	වතුයායෙහි නම	දිස්ත්‍රික්කය	ප්‍රාදේශීය ලේකම් කොට්ඨාසය	මුළු භූමි ප්‍රමාණය (හෙක්ටයාර)
1	අලකොළ	මහනුවර	පන්විල	819.86
2	කොටගහ	මහනුවර	මැදදුම්බර	1,059.81
3	ගල්පිහිල්ල	මහනුවර	පන්විල/කුණ්ඩසාලේ	761.24
4	ගෝමර	මහනුවර	පන්විල	731.13
5	භාගල	මහනුවර	පන්විල	449.49
6	හෙයාපාර්ක්	මහනුවර	උඩුකුඹුර	976.75
7	හුන්නස්ගිරිය	මාතලේ	උකුවෙල	739.72
8	කැලෑබොක්ක	මහනුවර	පන්විල	1,370.36
9	කුඩාඔය	මාතලේ	රත්තොට	36.00
10	මීඩලන්ඩිස්	මාතලේ	රත්තොට	1,221.31
11	නිකොලොය	මාතලේ	රත්තොට	332.41
12	ඔපල්ගල	මාතලේ	මැදදුම්බර	723.10
13	රංගල	මහනුවර	මැදදුම්බර	630.60
14	වෛතලාව	මහනුවර	මැදදුම්බර	551.05
15	විහාරගල	බදුල්ල	හල්දුම්මුල්ල	41.90
16	වූඩිසයිඩ්	මහනුවර	මැදදුම්බර	472.75
17	වලහන්දූව	ගාල්ල	අක්මීමණ	96.22
	මුළු එකතුව			11,013.70

වගුව 02- ශ්‍රී ලංකා රාජ්‍ය වැවිලි සංස්ථාව විසින් මිල දී ගෙන ඇති වතුයායන්

අංකය	වතුයාය	මිල දී ගත් දිනය	භූමි ප්‍රමාණය (හෙක්ටයාර)
1	හපුගස්තැන්න	1/1/1972	1,709.31
2	අළුපොළ	1/1/1972	1,228.74
3	ගලබොඩ	1/1/1972	376.92
4	හල්ගොල්ල	1/1/1972	1,006.88
5	රාස්සගල	1/1/1972	776.49
6	විකිලිය	1/1/1972	805.67
7	තිස්පනේ	1/1/1972	384.62
8	මැද්දේකන්ද	1/1/1972	676.11
9	සොගම	1/1/1972	476.11
10	මතුරට	15/05/1975	278.54
11	ඔඩුවෙල	1/6/1973	659.51
12	අයිස්ලැබ්	26/11/1973	382.59
13	වෙදමුල්ල	1/9/1973	484.62
14	රම්බොඩ	1/9/1973	765.18
15	ග්‍රේට්වැලි	1/1/1974	320.24
16	දකුණු මැදදුම්බර	1/2/1974	505.26
17	කැරොලිනා	1/7/1974	1,063.56
18	ගල්ලේබොද්ද	1/7/1974	752.63
19	ගෙනන්ට්	1/7/1974	203.24
20	සෙනට් හේලියර්	1/7/1974	172.87
21	රොහැමජන්	15/3/1974	100.61
22	නන්ජේරියල්	11/4/1974	203.64
23	උඩපොළ	27/5/1975	278.54
24	ඩෙල්කිත්	19/5/1975	1,223.38
25	ඇල්පියිය	1/6/1975	785.02
26	ගලහ-සිලික් ප්‍රොජෙක්ට්	1/7/1975	694.33
27	හොට්විල්	1/7/1975	412.15
28	කැම්පියන්	1/7/1975	848.99
29	ඇහැලියගොඩ	1/8/1975	410.93
30	සපුමල්කන්ද	1/8/1975	646.96
31	දියදාව		280.57
එකතුව			18,914.21

ශ්‍රී ලංකා රාජ්‍ය වැවිලි සංස්ථාව විසින් තම ප්‍රාග්ධනය යොදවමින් ඉහත සඳහන් වතුයායන් මිලදී ගෙන ඇත. එම සියළුම වතුයායන් 1992 වතු පුද්ගලීකරණ ප්‍රතිපත්තිය යටතේ වැවිලි සමාගම්වල කළමනාකරණයට පත් වී ඇත. එබැවින් එම කිසිදු දේපලකින් අප සංස්ථාවට කිසිදු ආදායමක් නොලැබේ.

වගුව 03 - ශ්‍රී ලංකා රාජ්‍ය වැවිලි සංස්ථාව වෙත ගැසට්පත්‍ර මගින් ලැබුණු ඉඩම්

ගැසට් අංකය	දිනය	ලැබුණු ආකාරය	වතුයායන් ගණන		නාමික වටිනාකම
			ප්‍රාදේශීය වැවිලි සමාගම්	ශ්‍රී ලංකා රාජ්‍ය වැවිලි සංස්ථාව	
150/12	7/24/1981	ඉඩම් ප්‍රතිසංස්කරණ කොමිෂන් සභාව	38	0	නැත
181/12	2/27/1989		55	25	නැත
815/10	4/21/1994		122	1	123
195/6	5/31/1982		6	8	123
569/14	8/2/1989		3	0	123
571/14	8/14/1989		1	0	123
206/15	8/20/1982		0	1	123
230/12	2/2/1983		1	0	123
937/2	8/19/1996		8	0	123
157/13	4/3/1975		රජය	5	0
439/18	2/6/1987	0		1	123
මුළු එකතුව			239	36	

ශ්‍රී ලංකා රාජ්‍ය වැවිලි සංස්ථාව වෙත ඉඩම් ප්‍රතිසංස්කරණ කොමිෂන් සභාව වෙතින් සහ රජයේ විවිධ ආයතනවලින් වතු වල අයිතිය පවරා ඇත. එම පැවරීම් ඉහත සඳහන් ගැසට් පත්‍ර මගින් සිදු කර ඇති අතර ඒ අනුව ලැබී ඇති වතු ප්‍රමාණය 275 කි.

වගුව 04 - රජයේ විවිධ ආයතන හරහා ශ්‍රී ලංකා රාජ්‍ය වැවිලි සංස්ථාව වෙත ලැබුණු ඉඩම්

වතුයාය	ලැබුණු ආකාරය	ලැබුණු දිනය	භූමි ප්‍රමාණය (හෙක්ටයාර)
හීග්ගොඩ	ඉඩම් කොමසාරිස්	1/10/1960	319.81
රදෙල්ල	දේශීය ආදායම් කොමසාරිස්	1/10/1960	633.60
යටවත්ත	දේශීය ආදායම් කොමසාරිස්	1/10/1960	522.67
නෙලිඋල	දේශීය ආදායම් කොමසාරිස්	1/10/1960	337.65
පල්ලේකැලේ	ඉඩම් කොමසාරිස්	1/1/1968	1270.04
මුළු එකතුව			3,083.77

ඉහත සඳහන් රජය සතුව තිබූ වතුයායන් ශ්‍රී ලංකා රාජ්‍ය වැවිලි සංස්ථාව 1958 වර්ෂයේ දී පිහිටුවීමත් සමඟ සංස්ථාවට පවරා ඇත. ශ්‍රී ලංකා රාජ්‍ය සංස්ථාව විසින් තම ප්‍රාග්ධනය යොදවා වැවිලි කටයුතු සිදුකර ඇත.

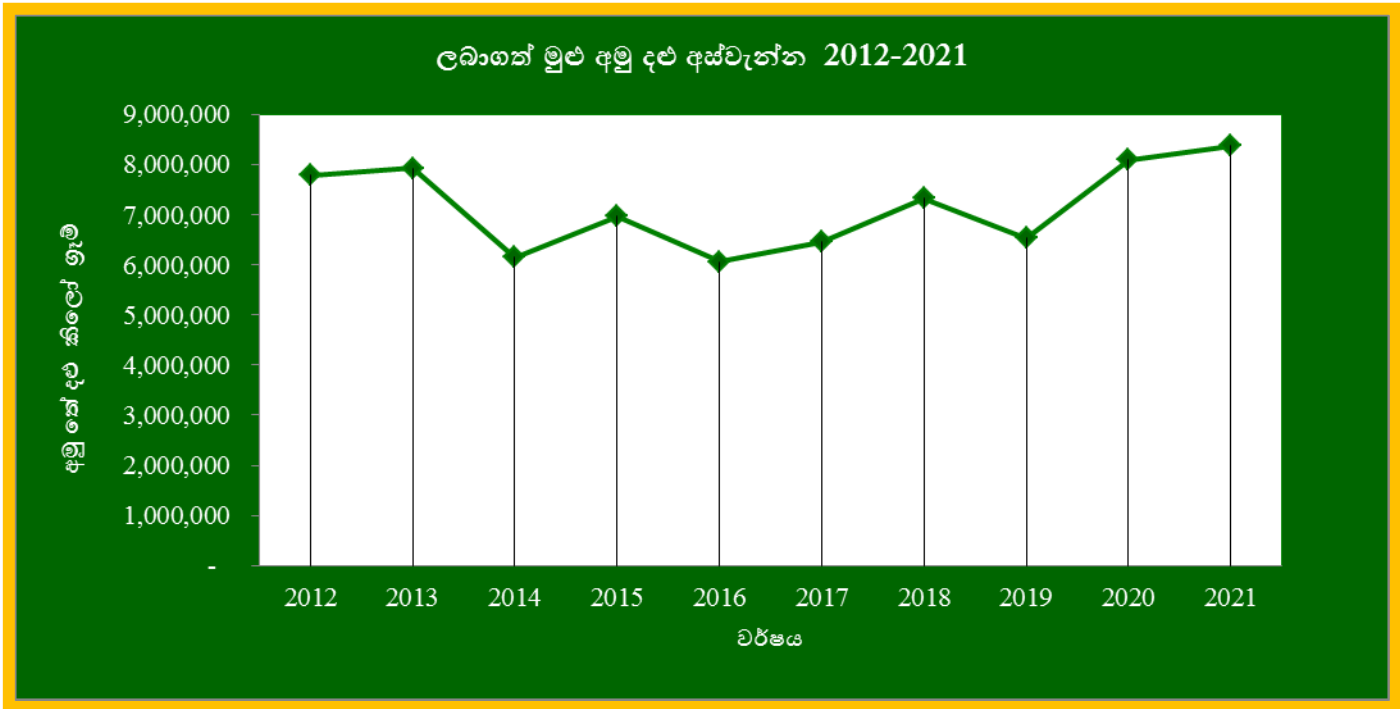
වතුයායන්හි භූමි පරිභෝජනය 2021

වගුව 05- වතුයායන්හි භූමි පරිභෝජනය 2021

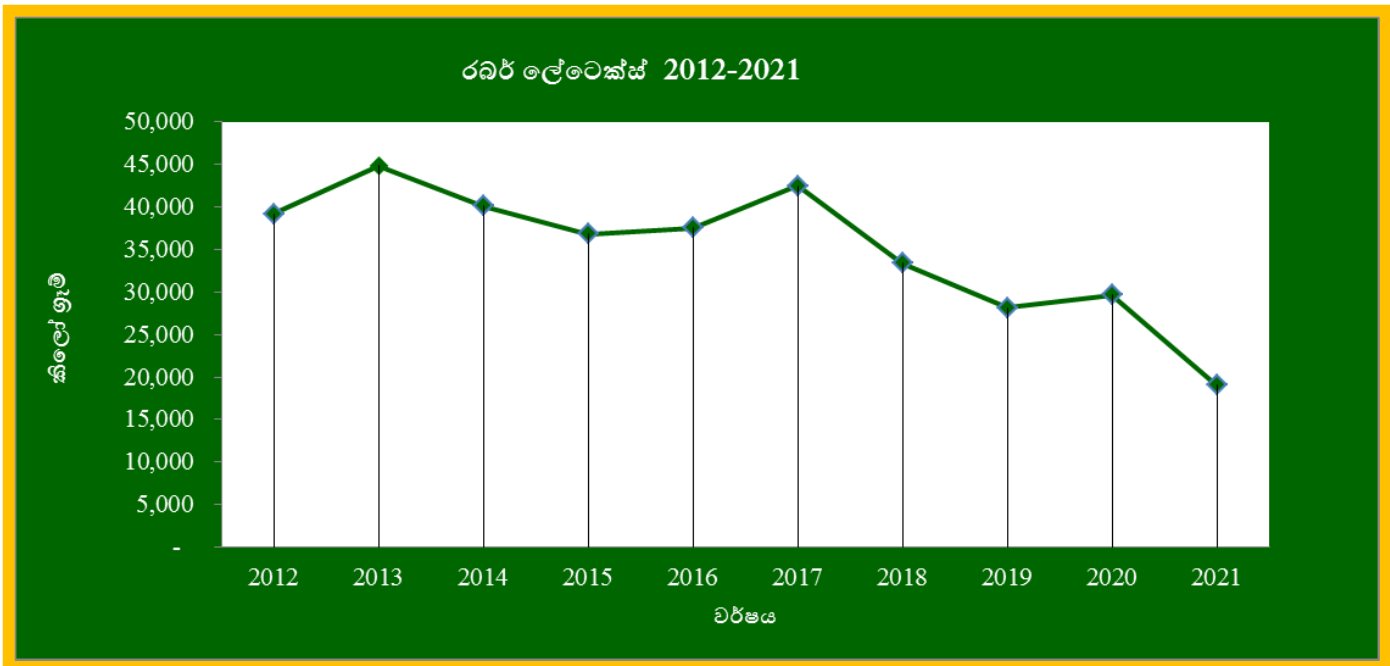
හෙක්ටයාර ප්‍රකාශය , ශ්‍රී ලංකා රාජ්‍ය වැවිලි සංස්ථාව -2021											
වතුයාය	නේ වගා කළ ඉඩම් ප්‍රමාණය (හෙක්ටයාර)				රබර් (හෙක්ටයාර)			සුළු අපනයන බෝග (හෙක්ටයාර)	දැව වගාව (හෙක්ටයාර)		මුළු ඉඩම් ප්‍රමාණය (හෙක්ටයාර)
	ආදායම සහිත නේ		කොන්ත්‍රාත් පදනම මත දළ දැව නේ	නේ තවරන්	නැවත වගාව	පැරණි රබර් වගාව	රබර් නැවත වගාව		ඉන්ධන දැව	වෙනත් (හෙක්ටයාර)	
	ඇට නේ	රිනිලි නේ									
අලකොළ	155.75	114.95	124.50	1.00	13.00	-	-	68.60	76.38	265.68	819.86
කොටඟහ	264.46	34.42	141.31	0.40	3.00	-	-	60.69	24.14	531.39	1,059.81
ගල්පිල්ල	5.00	165.01	37.31	2.21	7.04	-	-	32.64	70.21	441.82	761.24
ගෝමර	96.85	116.73	136.61	-	9.00	-	-	74.80	53.30	243.84	731.13
හාගල	77.78	101.80	84.66	0.42	7.00	-	-	1.00	89.62	87.21	449.49
හෙයාර්පාර්ක්	164.50	-	183.50	-	-	-	-	60.00	-	568.75	976.75
හුන්තස්ගිරි	153.14	37.78	34.21	0.60	2.00	-	-	74.77	7.00	430.22	739.72
කැලෑබොක්ක	112.22	278.24	282.41	1.21	17.50	-	-	534.94	15.00	128.84	1,370.36
කුඩා මිය	-	-	36.00	-	-	-	-	-	-	-	36.00
මීඳලන්ඩ්	104.42	117.41	57.17	1.34	10.00	-	-	271.79	218.84	440.34	1,221.31
නිකොලොස්	-	47.14	2.43	-	-	-	-	58.89	18.00	205.95	332.41
ඔපල්ගල	36.10	48.90	13.00	1.80	-	53.00	-	170.50	68.00	331.80	723.10
රංගල	124.10	85.44	112.70	2.00	5.00	-	-	11.50	152.52	137.34	630.60
වෛතලාව	39.20	34.00	74.69	-	-	-	-	62.06	47.39	293.71	551.05
වලහන්දුව	0.30	-	-	-	4.00	62.56	-	4.00	-	25.36	96.22
වීහරගල	0.81	41.09	-	-	-	-	-	-	-	-	41.90
වුඩසයිඩ්	-	-	203.31	0.20	5.00	-	-	42.69	38.10	183.45	472.75
එකතුව	1,334.63	1,222.91	1,523.81	11.18	82.54	115.56	-	1,528.87	878.50	4,315.70	11,013.70

වගුව 06- වතුයාන්හි ප්‍රධාන ආදායම් බෝගය වන තේ හා රබර් අස්වැන්න පසුගිය වසර 10ක් සමඟ සංසන්දනාත්මකව

වතුයාය	තේ - අමු දළ (කිලෝ ග්‍රෑම්)									
	2012	2013	2014	2015	2016	2017	2018	2019	2020	2021
අලකොළ	952,633	880,458	769,499	787,217	705,364	759,745	734,923	617,413	755,844	812,281
කොටඟහ	370,453	258,308	194,663	216,383	170,940	205,002	293,452	253,262	303,817	298,549
ගල්පිල්ල	879,545	880,379	665,646	690,856	675,717	775,779	790,235	681,020	833,568	897,867
ගෝමර	566,360	574,639	486,583	547,711	667,328	764,337	743,270	706,865	849,230	920,770
හාගල	843,579	774,142	682,702	682,097	429,360	482,980	547,672	412,474	578,153	586,514
හෙයාර්පාර්ක්	399,609	463,485	375,497	298,837	229,330	252,911	298,088	252,867	362,826	349,541
හුන්නස්ගිරිය		520,190	431,449	578,320	515,374	528,226	496,959	487,032	544,822	556,800
කැලෑබොක්ක	2,006,814	1,762,933	1,331,815	1,608,769	1,373,408	1,382,689	1,468,809	1,435,669	1,780,625	1,911,748
කුඩාමය	-	-	-	-	-	-	-	2,581	18,791	20,558
මීඩලන්ඩ්	669,558	730,241	395,511	586,442	438,614	503,015	586,207	494,211	520,382	518,951
නිකොලොය****			458	1,122	1,550	2,979	159,993	138,379	191,445	187,163
ඔපල්ගල	369,158	430,719	297,287	301,755	247,751	305,494	354,023	263,246	399,514	347,170
රංගල	739,211	658,274	521,922	678,266	604,332	492,346	606,262	579,595	662,545	641,661
වෛතලාව***							228,362	157,356	211,812	249,160
විහාරගල	-	-	-	-	-	-	-	9,267	20,116	25,471
වුඩ්සයිඩ්**							22,153	44,463	68,485	60,799
එකතුව	7,796,920	7,933,768	6,153,032	6,977,775	6,059,068	6,455,503	7,330,409	6,535,701	8,101,974	8,385,002
වතුයාය	රබර් - ලේටෙක්ස් (කිලෝ ග්‍රෑම්)									
	2012	2013	2014	2015	2016	2017	2018	2019	2020	2021
වලහන්දුව	39,218	44,861	40,140	36,809	37,522	42,470	33,395	28,122	29,660	19,063
****	නිකොලොය රාජ්‍ය වතුයාය 2010-2013 සිට මීඩලන්ඩ්ස් සමඟ ඒකාබද්ධ කෙරිණි									
***	වෛතලාව රාජ්‍ය වතුයාය 2008-2017 සිට මරුති සමාගම විසින් කළමනාකරණය කෙරේ									
**	2018 වර්ෂයට පෙර, වුඩ්සයිඩ් වතුයාය පිටතට පවරා දී තිබුණි									
*	රබර් කිවිලි DRC අගය කිලෝග්‍රෑම් වලට පරිවර්තනය කර ඇත (Dry Rubber Content)									



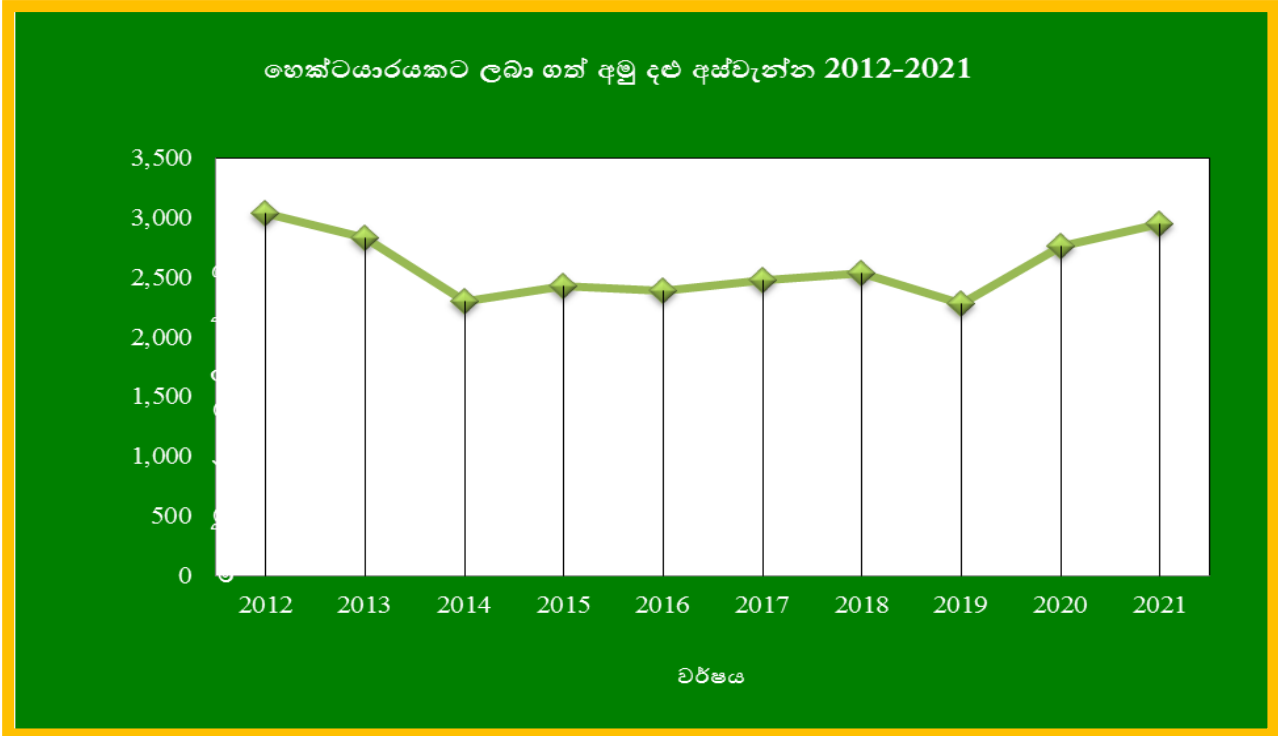
රූපය 03 - අමු නේ දළ අස්වැන්න පසුගිය වසර 10 ක් සමග සංසන්දනාත්මක



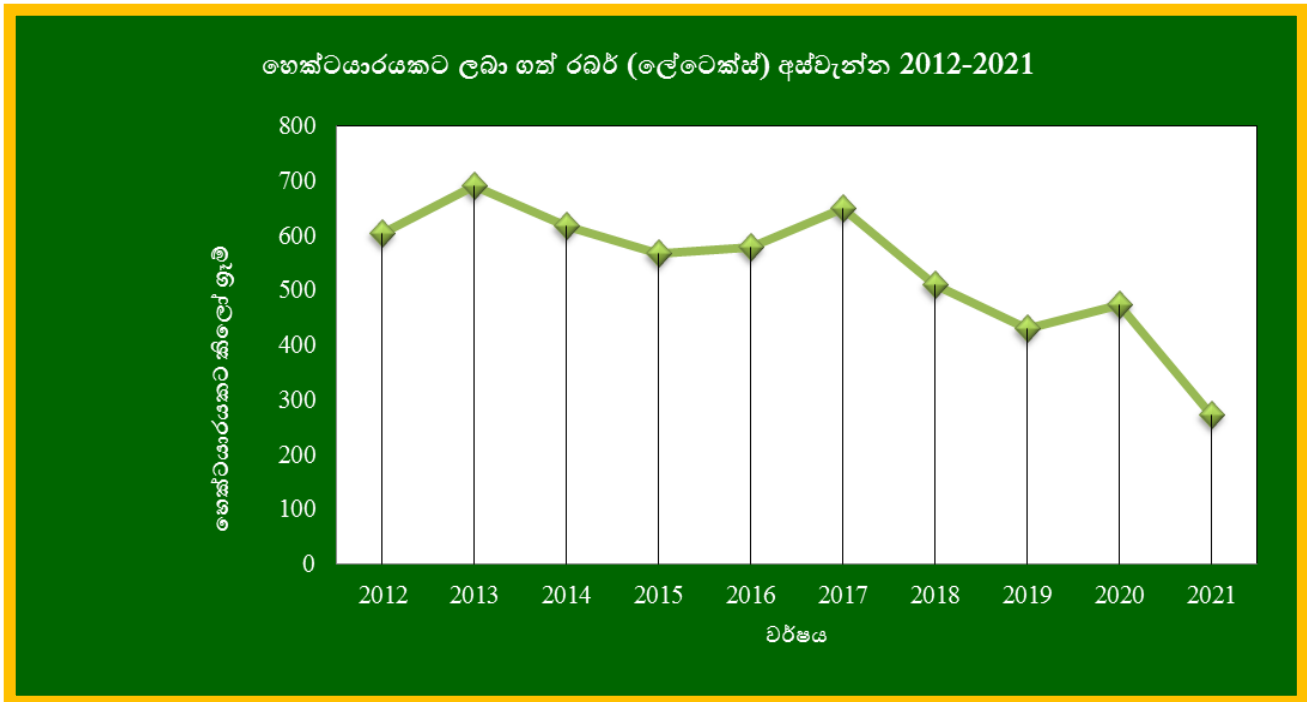
රූපය 04 - රබර් අස්වැන්න පසුගිය වසර 10 ක් සමග සංසන්දනාත්මකව

වගුව 07 - හෙක්ටයාරයකට ලබාගත් අස්වැන්න අමු තේ දළ හා රබර් (ලේටෙක්ස්) ප්‍රමාණය 2012-2021

වතුයාය	අමු තේ දළ ප්‍රමාණය හෙක්ටයාරයට කිලෝ ග්‍රෑම්									
	2012	2013	2014	2015	2016	2017	2018	2019	2020	2021
අලකොළ	2,856	2,660	2,321	2,293	2,121	2,479	2,367	2,032	2,513	2,692
කොටගහ	1,316	1,400	1,060	860	819	935	930	809	1,028	922
ගල්පිහිල්ල	4,009	3,819	2,926	2,981	2,916	3,656	3,901	3,362	4,183	5,257
ගෝමර	3,474	3,363	3,121	3,363	3,084	3,451	3,139	3,027	3,677	4,359
හාගල	3,595	3,223	2,772	2,716	2,447	2,781	2,883	2,241	3,141	3,170
හෙයාපාර්ක්	1,274	1,633	1,274	995	674	795	1,260	1,102	1,491	1,506
හුන්නස්ගිරිය	3,321	2,828	2,181	2,744	2,749	2,823	2,599	2,548	2,844	2,900
කැලෑබොක්ක	3,479	3,079	2,353	2,828	2,888	2,777	2,651	2,553	3,617	3,986
කුඩාමය	-	-	-	-	-	-	-	70	488	571
මීඩිලන්ඩ්	2,498	2,460	2,084	2,167	1,995	2,293	2,585	2,204	2,334	2,321
නිකොලොය	-	-	1,772	1,702	2,544	2,884	3,218	2,860	3,715	3,901
ඔපල්ගල	3,619	3,972	2,944	2,814	2,309	2,940	4,013	2,999	4,317	4,021
රංගල	3,772	3,256	2,553	3,247	2,916	2,316	2,581	2,660	2,723	2,869
වෛතලාව	-	-	-	-	-	-	2,688	2,093	2,894	3,132
විහාරගල	-	-	-	-	-	-	-	223	480	608
සාමාන්‍ය	3,042	2,828	2,298	2,433	2,386	2,474	2,537	2,282	2,768	2,949
රබර් (ලේටෙක්ස්) - හෙක්ටයාරයට කිලෝ ග්‍රෑම්										
වතුයාය	2012	2013	2014	2015	2016	2017	2018	2019	2020	2021
වලහන්දූව	603	690	618	566	577	649	510	430	474	272



රූපය 05: හෙක්ටයාර එකකට අමු දළ අස්වැන්න (2012-2021)



රූපය 06: හෙක්ටයාර එකකට රබර් අස්වැන්න (2012-2021)

වගුව - 08 – බටහිර මැද රට කලාපයේ 2021 වසරේ වාර්ෂික වර්ෂාපතනය

බටහිර මැද කලාපයේ වාර්ෂික වර්ෂාපතනය - 2021	
වතුයාය	වර්ෂාපතනය (මි.මි.)
අලකොළ	2364
කොටගහ	2790
ගල්පිල්ල	3810
ගෝමර	2816
භාගල	2805
හෙයාර්පාර්ක්	3551
හුන්තස්ගිරිය	1727
කැලෑබොක්ක	3934
කුඩාමිය	2483
මිඩිලන්ඩ්	3106
නිකොලොය	2761
ඔපල්ගල	2432
රංගල	5184
වෛතලාව	2231

ඉහත විස්තර වලට අනුව, 2020 වර්ෂය පුරාවටම බටහිර මැද රට කලාපයට හොඳ වර්ෂාපතනයක් ලැබී තිබුණි.

පසුගිය වර්ෂ 03 සඳහා පොහොර භාවිතය

වගුව - 09 – පසුගිය වර්ෂ 03 සඳහා පොහොර භාවිතය

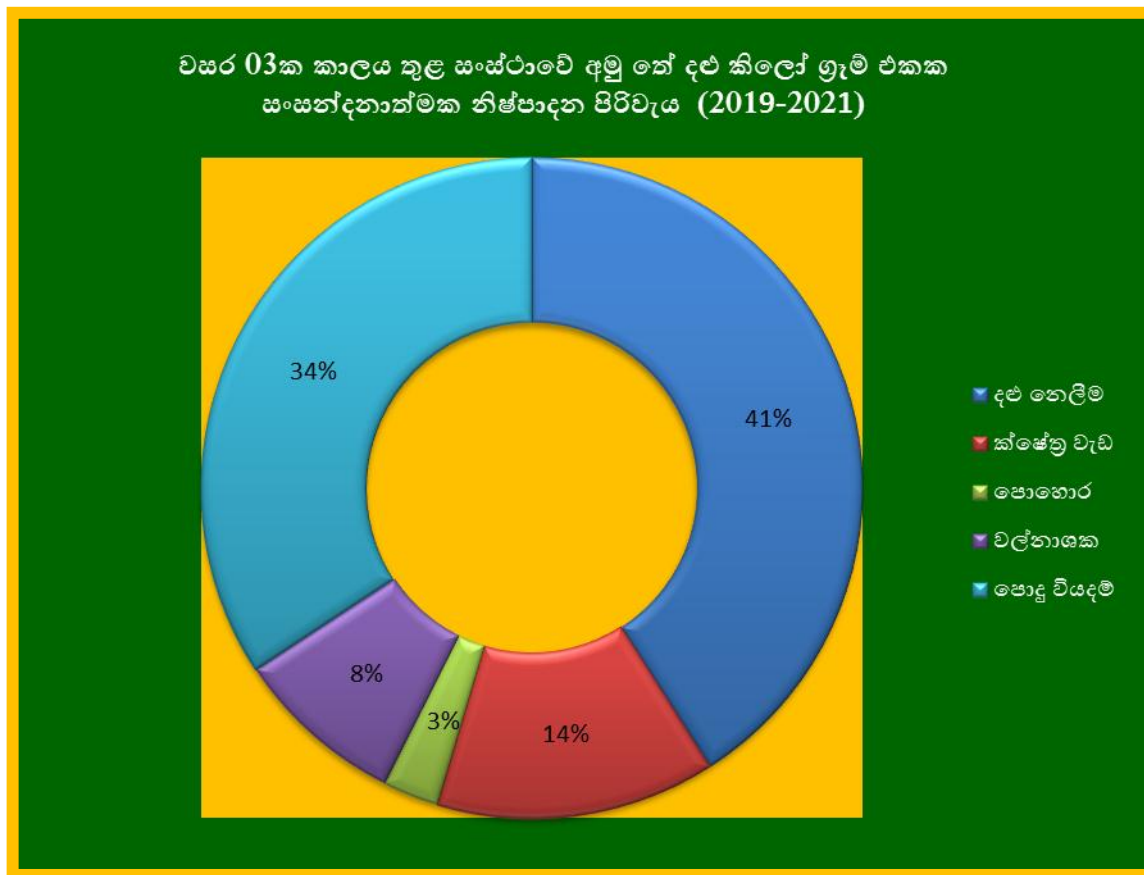
වර්ෂය	භාවිත කළ පොහොර ප්‍රමාණය (මෙ.ටොන්)	පොහොර පිරිවැය (රු.)	භාවිත කළ වල් නාශක ප්‍රමාණය (ලීටර/කි.ග්‍රෑ)	වල් නාශක පිරිවැය (රු.)
2019	215	4,794,653	3207 ලීටර	14,431,500
2020	350	8,548,750	5156 ලීටර	22,740,604
2021	552	15,924,100	3844 ලීටර	10,222,571
			692 කි.ග්‍රෑම	2,698,800

2021 වර්ෂයේ ශ්‍රී ලංකා රාජ්‍ය වැවිලි සංස්ථාව මගින් නිෂ්පාදනය කරනු ලැබූ අමු දළ කිලෝග්‍රෑම් එකක විකුණුම් මිල රුපියල් 89.74 වූ අතර බටහිර මධ්‍යම කලාපයේ අමු දළ කිලෝග්‍රෑම් එකක විකුණුම් මිල රුපියල් 78.28ක් විය. ඒ අනුව, 2021 වර්ෂයේදී ශ්‍රී ලංකා රාජ්‍ය වැවිලි සංස්ථාවේ විකුණුම් අනුපාතය, බටහිර මධ්‍යම කලාපයේ විකුණුම් අනුපාතයට වඩා රුපියල් 11.46 කින් වැඩි අගයක පවත්වා ගෙන ඇත.

පසුගිය වසර 03ක සංස්ථාවේ අමු දළ කිලෝ ග්‍රෑම් එකක නිෂ්පාදන වියදම

වගුව - 10- පසුගිය වසර 03ක කාලය තුළ සංස්ථාවේ අමු දළ කිලෝ ග්‍රෑම් එකක සංසන්දනාත්මක නිෂ්පාදන පිරිවැය

වර්ෂය	අමු තේ දළ කිලෝ ග්‍රෑම් එකක නිෂ්පාදන පිරිවැය (රුපියල්)					
	දළ නෙලීම	ක්ෂේත්‍ර වැඩ	පොහොර	වල්නාශක	පොදු වියදම්	එකතුව
2019	45.34	18.34	2.15	12.34	44.19	122.36
2020	45.47	15.44	2.18	9.96	39.18	112.23
2021	47.94	12.61	5.02	6.00	32.78	104.35



රූපය 07 - පසුගිය වසර 03ක කාලය තුළ සංස්ථාවේ අමු තේ දළ කිලෝ ග්‍රෑම් එකක සංසන්දනාත්මක නිෂ්පාදන පිරිවැය

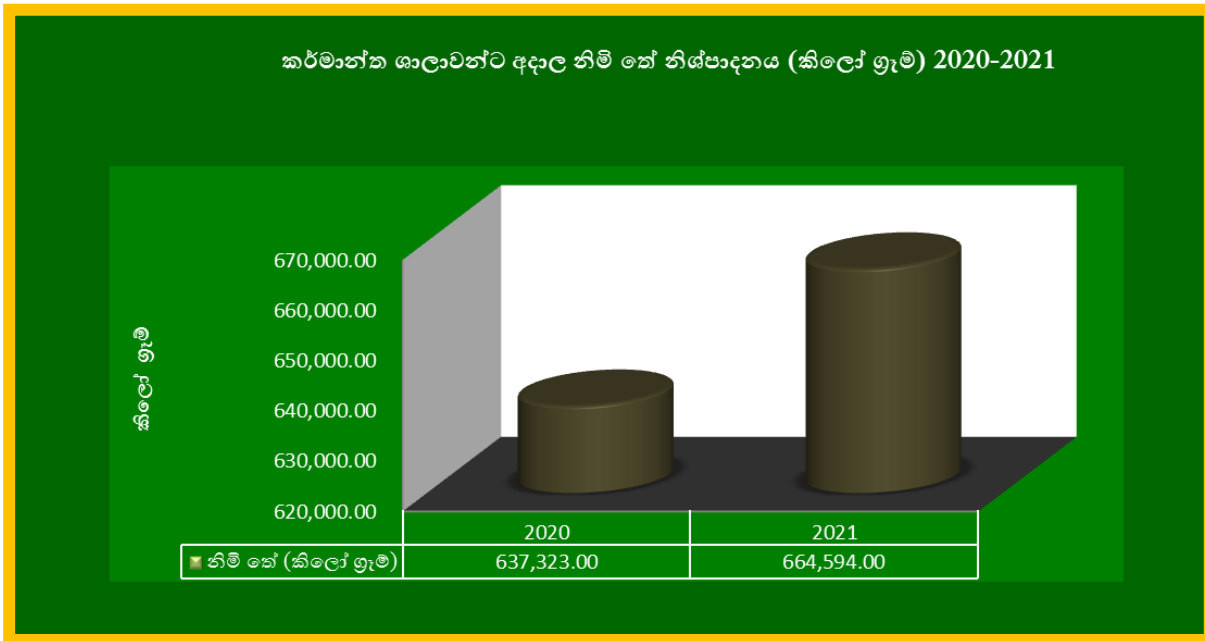
ඒ අනුව අමු දළ කිලෝග්‍රෑම් එකක සමස්ත නිෂ්පාදන වියදමෙන් පොහොර පිරිවැය ඉතා අඩුය. නිෂ්පාදන පිරිවැයේ විශාල පංගුවක් ගන්නා අමු දළ නෙලීමේ සහ පොදු වියදම් කළමනාකරණය නොකර පොහොර පිරිවැය පාලනය කර ඇති බැවින් අපේක්ෂිත අස්වැන්න අඩු වී ඇත. පාලන අධිකාරිය සහ කළමනාකාරීත්වය මේ තත්ත්වය වටහා නොගැනීම ශ්‍රී ලංකා රාජ්‍ය වැවිලි සංස්ථාවේ පවතින දිගුකාලීන පාඩුවට එක් හේතුවක් වී ඇත.

තේ නිෂ්පාදනය

ශ්‍රී ලංකා රාජ්‍ය වැවිලි සංස්ථාව සතුව දැනට තේ නිෂ්පාදන කර්මාන්තශාලා දහයක් ඇති අතර එයින් සී.ටී.සී තේ කර්මාන්තශාලා තුනක් පමණක් ක්‍රියාකාරී තත්ත්වයේ පවතී.කැලෑබොක්ක,මීඩලන්ඩ් සහ රංගල තේ කර්මාන්තශාලා තුන මගින් අපගේ වතුයායන් කිහිපයකින් ලබා ගන්නා අමු දළවලින් තේ නිෂ්පාදනය කරයි. පහත වගුවෙන් එම කර්මාන්තශාලා මගින් සිදුකරන ලද තේ නිෂ්පාදනය නිරූපනය කරයි.

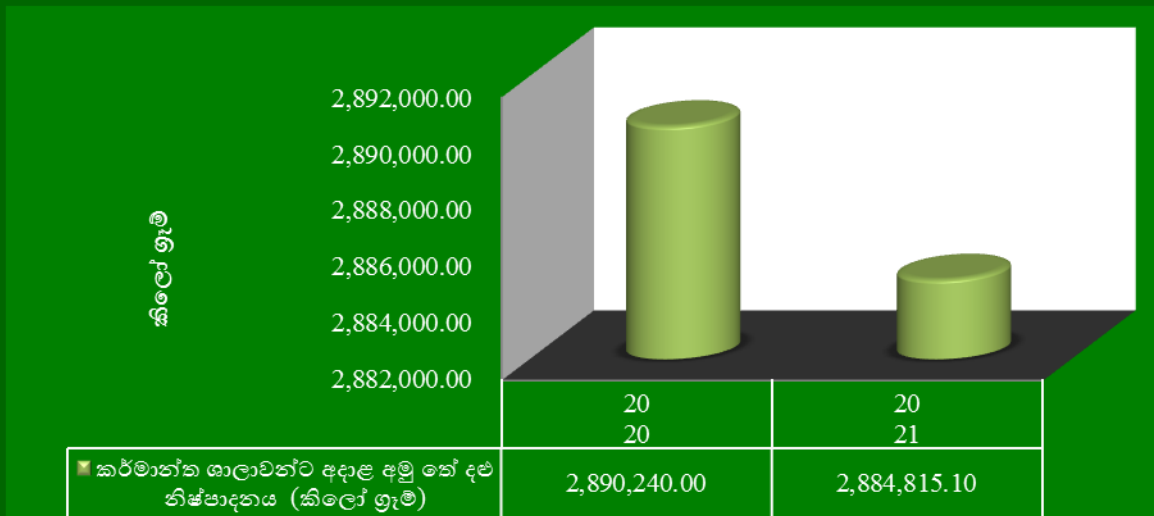
වගුව 11 නිම් තේ නිෂ්පාදනය 2020-2021

කර්මාන්තශාලාව	අමු තේ දළ (කිලෝ ග්‍රෑම්)		නිම් තේ (කිලෝ ග්‍රෑම්)		නිපදවූ නිම් තේ ප්‍රමාණය ප්‍රතිශතයක් ලෙස		නිෂ්පාදන පිරිවැය - කිලෝ ග්‍රෑම් එකකට රුපියල්		ශුද්ධ චිකුණුම් සාමාන්‍ය - කිලෝ ග්‍රෑම් එකකට රුපියල්	
	2020	2021	2020	2021	2020	2021	2020	2021	2020	2021
කැලෑබොක්ක	1,742,062	1,765,256	382,930	405,796	21.98	22.99	655.26	723.99	453.69	444.21
මීඩලන්ඩ්	506,119	514,909	111,910	112,300	22.11	21.81	610.65	666.40	409.48	390.51
රංගල	642,059	604,650	142,483	146,498	22.19	24.23	604.41	635.23	469.82	435.15
එකතුව	2,890,240	2,884,815	637,323	664,594						



රූපය 08 - නිම් තේ නිෂ්පාදනය

කර්මාන්ත ශාලාවන්ට අදාළ අමු තේ දළ නිෂ්පාදනය (කිලෝ ග්‍රෑම්) 2020 -2021



රූපය 09 – කර්මාන්ත ශාලාවන්ට අදාළ අමු තේ දළ ප්‍රමාණය නිෂ්පාදනය

වගුව 12- කර්මාන්තශාලා පිළිබඳ විස්තර

කර්මාන්තශාලාව	පිහිටි දිස්ත්‍රික්කය	නිෂ්පාදනය කරන තේ වර්ගය	පෙරීමේ ධාරිතාවය (කිලෝ ග්‍රෑම්)	වර්තමාන තත්ත්වය
කොටගහ	මහනුවර	ඔතඩොක්ස්	1290	අක්‍රිය
ගෝමර	මහනුවර	ඔතඩොක්ස්	8000 (සමස්ත ධාරිතාවය)	අක්‍රිය
භාගල	මහනුවර	ඔතඩොක්ස්	1419	අක්‍රිය
හුන්නස්ගිරිය	මාතලේ	සීටීසී	1720	අක්‍රිය
කැලෑබොක්ක	මහනුවර	සීටීසී	12000(සමස්ත ධාරිතාවය)	ක්‍රියාත්මකයි
මීඩලන්ඩ්	මාතලේ	සීටීසී	1400	ක්‍රියාත්මකයි
දන්කන්ද	මාතලේ	ඔතඩොක්ස්	860	අක්‍රිය
නිකොළොය	මාතලේ	ඔතඩොක්ස්	645	අක්‍රිය
රංගල	මහනුවර	සීටීසී	1500	ක්‍රියාත්මකයි

අපගේ කර්මාන්තශාලාවල නිෂ්පාදන පිරිවැය ඉතා ඉහළ මට්ටමක පැවතීම සහ අපගේ නිෂ්පාදන අලෙවි වන ඉතා අඩු මිල යන හේතු මත ශ්‍රී ලංකා රාජ්‍ය වැවිලි සංස්ථාව දැඩි මූල්‍ය අර්බුදයකට මුහුණ දී තිබේ.

මනා පළපුරුදු සහ පුහුණු කළමනාකාරිත්වයක් සහ අධීක්ෂණ කාර්ය මණ්ඩලයක් සිටින ශ්‍රී ලංකා රාජ්‍ය වැවිලි සංස්ථාව විසින් නිෂ්පාදනය කරනු ලබන අමු තේ සහ තේ සඳහා මැදරට සාමාන්‍ය මිලට වඩා අඩු මිලක් ලැබීම කණගාටුදායක තත්ත්වයකි.

මීඩලන්ඩ්ස් තේ කර්මාන්තශාලාව මාතලේ දිස්ත්‍රික්කයේ පිහිටි එකම සී.ටී.සී තේ කර්මාන්තශාලාවයි. කැලෑබොක්ක සහ රංගල තේ කර්මාන්තශාලා මහනුවර දිස්ත්‍රික්කයේ පිහිටා ඇත.

මිඩලන්ඩ්ස් හේ කර්මාන්තශාලාව



කැලැබොක්ක හේ කර්මාන්තශාලාව



රංගල හේ කර්මාන්ත ශාලාව




නවීකරණය කිරීමට නියමිත ගොමර කර්මාන්ත ශාලාව



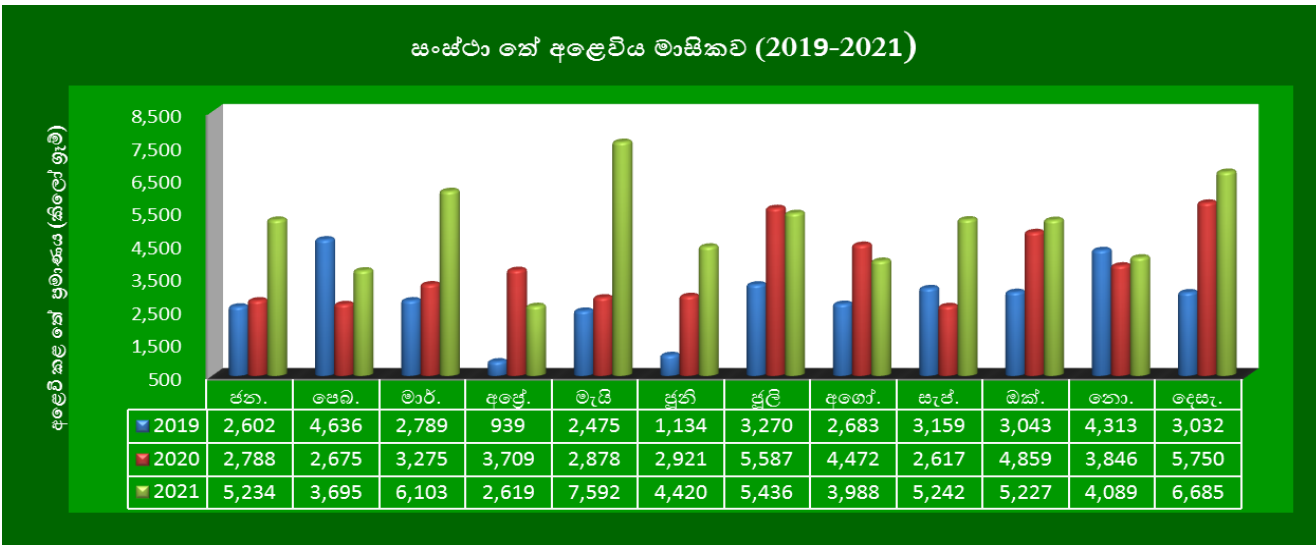
සංස්ථා තේ

දේශීය වෙළඳපොළට සංස්ථා තේ ලබා දීම තුළින් ශ්‍රී ලංකා රාජ්‍ය වැවිලි සංස්ථාවේ තේ මිල, තේ වෙන්දේසිය තුළ උච්චාවචනය වීමෙන් ඇතිවන තාවකාලික මූල්‍ය අර්බුදයන්ට සහනයක් ලබා දීම පිණිස 2016 වර්ෂයේ නොවැම්බර් මස “සංස්ථා තේ” නිෂ්පාදනය ආරම්භ කරන ලදී.



වගුව 13: සංස්ථා තේ අලෙවිය - ප්‍රමාණාත්මක සංසන්දනය (2019-2021)

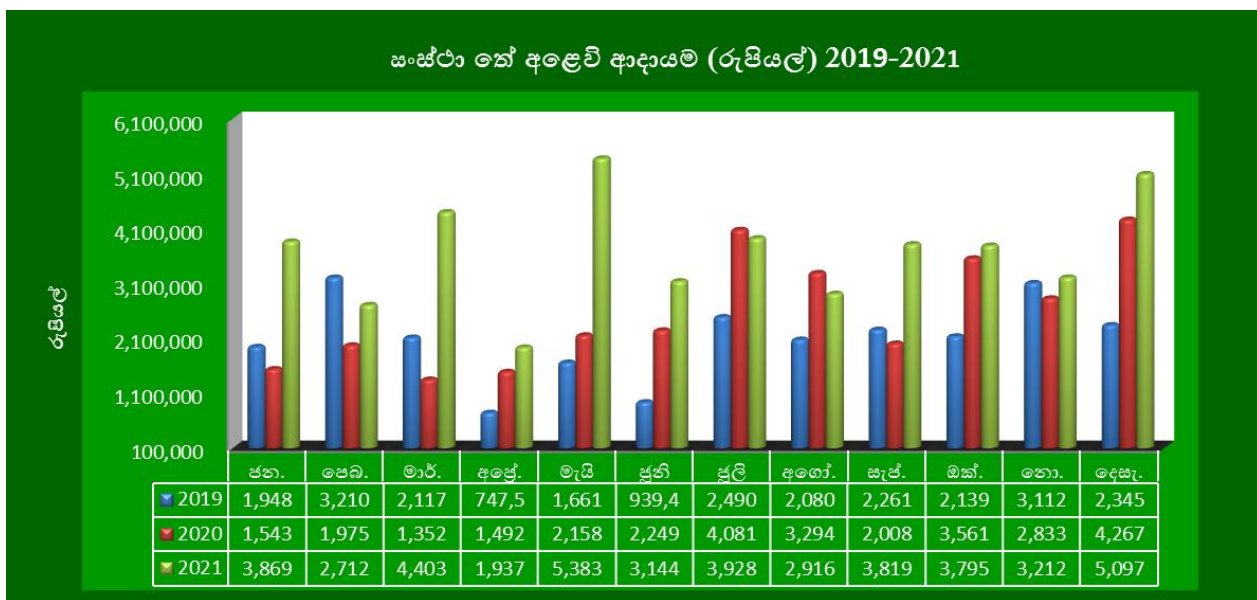
මාසය	අලෙවි ක තේ ප්‍රමාණය (කිලෝග්‍රෑම්)		
	2019	2020	2021
ජනවාරි	2,602	2,788	5,234
පෙබරවාරි	4,636	2,675	3,695
මාර්තු	2,789	3,275	6,103
අප්‍රේල්	939	3,709	2,619
මැයි	2,475	2,878	7,592
ජූනි	1,134	2,921	4,420
ජූලි	3,270	5,587	5,436
අගෝස්තු	2,683	4,472	3,988
සැප්තැම්බර්	3,159	2,617	5,242
ඔක්තෝම්බර්	3,043	4,859	5,227
නොවැම්බර්	4,313	3,846	4,089
දෙසැම්බර්	3,032	5,750	6,685
එකතුව	34,075	45,375	60,330



රූපය 10: සංස්ථා තේ අලෙවිය - ප්‍රමාණාත්මක සංසන්දනය (2019-2021)

වගුව 14 සංස්ථා තේ අලෙවි ආදායම (2019-2021)

මාසය	සංස්ථා තේ අලෙවි ආදායම (රුපියල්)		
	2019	2020	2021
ජනවාරි	1,948,166	1,543,704	3,869,097
පෙබරවාරි	3,210,598	1,975,437	2,712,282
මාර්තු	2,117,157	1,352,505	4,403,836
අප්‍රේල්	747,593	1,492,498	1,937,444
මැයි	1,661,434	2,158,450	5,383,608
ජූනි	939,405	2,249,149	3,144,305
ජූලි	2,490,901	4,081,756	3,928,085
අගෝස්තු	2,080,813	3,294,264	2,916,045
සැප්තැම්බර්	2,261,770	2,008,403	3,819,845
ඔක්තෝම්බර්	2,139,277	3,561,445	3,795,002
නොවැම්බර්	3,112,667	2,833,044	3,212,859
දෙසැම්බර්	2,345,364	4,267,934	5,097,536
එකතුව	25,055,143	30,818,588	44,219,943



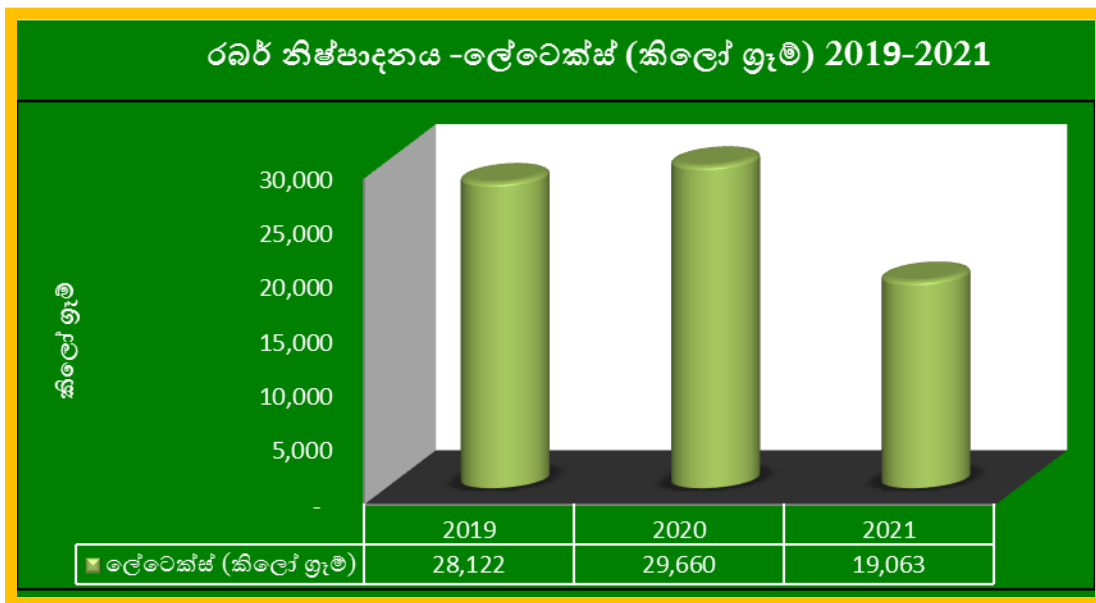
රූපය 11: සංස්ථා තේ අලෙවි ආදායම මාසිකව (2019-2021)

රබර් නිෂ්පාදනය

ශ්‍රී ලංකා රාජ්‍ය වැවිලි සංස්ථාව සතුව පවතිනුයේ එක් රබර් වතුයායක් පමණි. එය ගාල්ල දිස්ත්‍රික්කයේ වලහන්දූව ප්‍රදේශයේ පිහිටා ඇත. වර්ෂ තුනක් සඳහා මුළු රබර් කිරි නිෂ්පාදනය පහත වගුවෙන් නිරූපණය වේ.

වගුව 15- වර්ෂ තුනක් සඳහා මුළු රබර් නිෂ්පාදනය

වර්ෂය	ලේඛකය (කිලෝ ග්‍රෑම්)	මුළු වියදම (කිලෝ ග්‍රෑම්)	ලාභය / (අලාභය) (රු.ශත)	ඉද්ධ විකිණුම් අගය (රු.ශත)	නිෂ්පාදන පිරිවැය කිලෝ ග්‍රෑම් එකකට (රු.ශත)	කිලෝ ග්‍රෑමයකට ලාභය / (අලාභය) (රු.ශත)
2021	19,063	13,117,780.90	(5,286,725.15)	410.80	688.13	(277.33)
2020	29,660	13,494,113.60	(5,151,942.00)	281.26	454.96	(173.70)
2019	28,122	14,686,995.72	(7,806,787.00)	300.00	522.26	(222.26)



රූපය 12: රබර් නිෂ්පාදනය (2019-2021)

භාණ්ඩාගාර ප්‍රතිපාදන

මෙම වසරේදී පසුගිය වසර මෙන් වැටුප් හා එදිනෙදා වියදම් කළමනාකරණය කිරීම සඳහා මහා භාණ්ඩාගාරය මගින් මූල්‍ය ප්‍රතිපාදන ලබා ගෙන නොමැත.

වගුව - 16- ශ්‍රී ලංකා රාජ්‍ය වැවිලි සංස්ථාව වෙත මහා භාණ්ඩාගාරයෙන් ලද ප්‍රදානයන් පිළිබඳ සාරාංශය

අයිතමය	2017	2018	2019	2020	2021
මෙහෙයුම් වියදම් (කම්කරු වෙනත සහ කාර්ය මණ්ඩල වැටුප්)	130	68	222	-	-
ව්‍යවස්ථාපිත ගෙවීම් (සේවක අර්ථ සාධක අරමුදල /සේවක භාරකාර අරමුදල /පාරිතෝෂික)	134	90	-	-	-
ශ්‍රී ලංකා රාජ්‍ය වැවිලි සංස්ථාවේ සංවර්ධන කටයුතු -කර්මාන්ත ශාලා නවීකරණ කිරීම සඳහා	-	-	-	-	14
මුළු ලැබීම් (රුපියල් මිලියන)	264	158	222	-	14

2021 වර්ෂය සඳහා වාර්ෂික ඇස්තමේන්තුව සහ 2021 වර්ෂයේ ගිණුම් ප්‍රකාශය අනුව සංස්ථාවේ මූල්‍ය තත්ත්වය පහත පරිදි නිරූපණය වේ

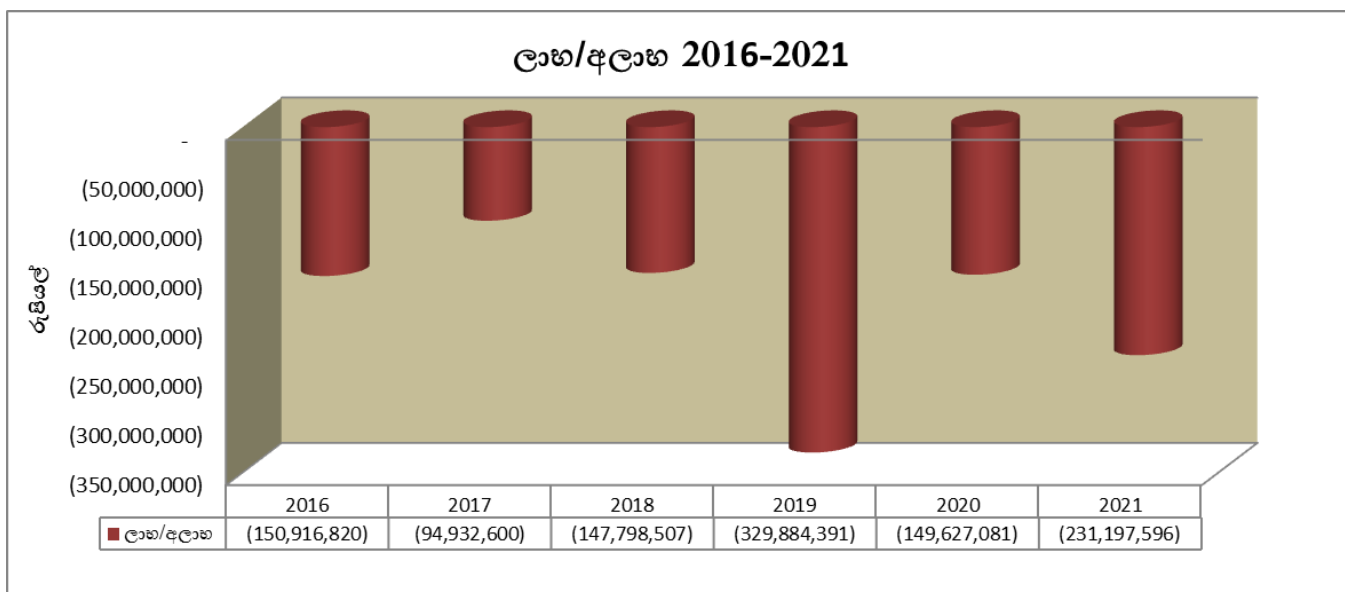
වගුව 17 - 2021 - 2020 වර්ෂයන් සඳහා සංසන්දනාත්මක මූල්‍ය කාර්ය සාධනය -

විස්තරය	2021 ඇස්තමේන්තුව	වාර්ෂික ගිණුම් - 2021	කාර්ය සාධනය %	2020 ඇස්තමේන්තුව	වාර්ෂික ගිණුම් - 2020	කාර්ය සාධනය %
සැකසූ තේ - නිෂ්පාදන පිරිවැය (C.O.P.)	432.60	562.56	130.04	490.68	492.88	100.45
- ශුද්ධ අලෙවි සාමාන්‍යය (N.S.A.)	445.04	464.45	104.36	452.48	432.14	95.51
රබර් - නිෂ්පාදන පිරිවැය (C.O.P.)	239.50	688.13	287.32	312.85	428.06	136.83
- ශුද්ධ අලෙවි සාමාන්‍යය (N.S.A.)	300.00	410.80	136.93	300.00	277.73	92.58
ඇස්තමේන්තුගත නිෂ්පාදනය - සැකසූ තේ (කිග්‍රෑ)	2,250,940	1,803,223	80.11	1,980,891	1,728,728	87.27
ඇස්තමේන්තුගත නිෂ්පාදනය - රබර් (කිග්‍රෑ)	43,500	19,063	43.82	43,500	29,660	68.18
ආදායම	රු:	රු:	රු:	රු:	රු:	රු:
සැකසූ තේ සහ තේ දළ	1,001,747,364	837,510,629	83.60	896,312,171	758,598,254	84.64
රබර් - ශුද්ධ අලෙවි	13,050,000	7,831,089	60.01	13,050,000	8,237,326	63.12
මුළු ආදායම	1,014,797,364	845,341,718	83.30	909,362,170.68	766,835,579.56	84.33
අඩු කළා: නිෂ්පාදන පිරිවැය						
සැකසූ තේ සහ තේ දළ	973,747,394	1,014,421,407	104.18	971,988,808	852,056,592	87.66
රබර්	10,418,299	13,117,781	125.91	13,608,793	12,696,168	93.29
මුළු නිෂ්පාදන පිරිවැය	984,165,693	1,027,539,188	104.41	985,597,601	864,752,760	87.74
දළ ලාභය/(පාඩුව) - වතුයාය	30,631,671	(182,197,470)	(594.80)	(76,235,430)	(97,917,181)	128.44
එක් කළා: වෙනත් ආදායම්						
වෙනත් ආදායම් - වතුයාය	558,984,506	159,982,251	28.62	447,155,724	108,706,579	24.31
වෙනත් ආදායම් - ප්‍රධාන කාර්යාලය	90,415,963	36,595,417	40.47	59,930,000	49,771,702	83.05
මුළු වෙනත් ආදායම් - වතු සහ ප්‍රධාන කාර්යාලය	649,400,469	196,577,668	30.27	507,085,724	158,478,281	31.25
මුළු ආදායම	680,032,140	14,380,198	2.11	430,850,294	60,561,100	14.06
අඩු කළා: වියදම්						
පරිපාලන වියදම් - වතුයාය	91,764,130	94,248,387	102.71	88,602,646	81,860,486	92.39
- ප්‍රධාන කාර්යාලය	47,685,023	58,132,610	121.91	38,905,198	40,726,247	104.68
පුද්ගල වියදම් - ප්‍රධාන කාර්යාලය	57,230,921	52,489,375	91.72	60,421,500	58,338,254	96.55
මූල්‍ය ගාස්තු - වතුයාය	8,113,140	6,458,818	79.61	7,949,744	5,597,184	70.41
- ප්‍රධාන කාර්යාලය	29,743,333	34,248,604	115.15	23,220,000	23,666,011	101.92
මුළු වියදම්	234,536,547	245,577,794	104.71	219,099,087	210,188,182	95.93
ලාභය/(පාඩුව) - වතු සහ ප්‍රධාන කාර්යාලය	445,495,593	(231,197,596)	(51.90)	211,751,207	(149,627,081)	(70.66)

ශ්‍රී ලංකා රාජ්‍ය වැවිලි සංස්ථාවේ පසුගිය වසර 05 තුළ ලාභ/අලාභය

වගුව 18 – ශ්‍රී ලංකා රාජ්‍ය වැවිලි සංස්ථාවේ පසුගිය වසර 05 තුළ ලාභ/අලාභය

වර්ෂය	ලාභ/අලාභ
2016	(150,916,820)
2017	(94,932,600)
2018	(147,798,507)
2019	(329,884,391)
2020	(149,627,081)
2021	(231,197,596)



රූපය- 13- පසුගිය වසර 5 මත පදනම්ව ලාභ හා අලාභ සංසන්දනය කිරීම

ශ්‍රී ලංකා රාජ්‍ය වැවිලි සංස්ථාව සතු මානව සම්පත්

2021 වර්ෂයේ ශ්‍රී ලංකා රාජ්‍ය වැවිලි සංස්ථාවේ කළමනාකරණ, අධීක්ෂණ සහ නිෂ්පාදන කාර්ය මණ්ඩලය පහත වගුවෙන් නිරූපණය වේ.

වගුව - 19- රාජ්‍ය වැවිලි සංස්ථාවේ සතු මානව සම්පත්

වතුයාය	වතු අධිකාරීවරුන් ගණන	සහකාර වතු අධිකාරීවරුන් ගණන	කාර්යය මණ්ඩලය		කම්කරුවන්		එකතුව
			ස්ථීර	කොන්ත්‍රාත්	ස්ථීර	අනියම්	
අලකොළ	1	2	13	-	264	0	264
කොටගහ	1	1	13	-	197	0	197
ගල්පිල්ල	1	2	19	-	182	8	190
ගෝමර	1	2	17	2	246	4	250
භාගල	1	1	11	.	157	0	157
හෙයාර්පාර්ක්	1	1	11	1	137	3	140
භුන්තස්ගිරිය	1	2	16	-	191	19	210
කැලෑබොක්ක	1	4	34	2	730	58	788
මීඩලන්ඩ්	1	2	24	1	305	13	318
නිකොලොය	1	-	6	-	70	0	70
ඔපල්ගල	1	2	10	1	67	0	67
රංගල	1	1	22	1	195	55	250
වලහන්දුව	1	-	3	1	35	17	52
වෛතලාව	1	-	3	-	57	39	96
වූඩ්සයිඩ්	1	-	2	1	30	0	30
විහාරගල					39	2	41
ප්‍රධාන කාර්යාලය සහ ප්‍රාදේශීය කාර්යාලය	-	-	58	2	3	-	63
එකතුව	15	20	262	12	2905	218	3183

2020 වසර අවසන් වන විට ප්‍රධාන කාර්යාල සහ ප්‍රාදේශීය කාර්යාල කාර්ය මණ්ඩල සංඛ්‍යාව 63ක් වූ අතර, 2021 වර්ෂයේදීද එම අගය 63ක් ලෙස සමාන සංඛ්‍යාවක් වාර්තා කර ඇත. රුපියල් මිලියන 48.1ක් 2020 වර්ෂයේදී මෙම කාර්ය මණ්ඩලය සඳහා වැටුප් ගෙවීම සඳහා වැය කර ඇති අතර 2021 වර්ෂයේදී රුපියල් මිලියන 43.4 ක් වැය කර ඇත. 2020 ට සාපේක්ෂව 2021 දී රු.මිලියන 5.1 ක් එනම් 10.52% කින් අඩුවී ඇත. 2020 වසර අවසන් වන විට වතු අධිකාරීවරුන් සහ සහකාර අධිකාරීවරුන් ඇතුළු කාර්යාල කාර්ය මණ්ඩලය සහ ක්ෂේත්‍ර කාර්ය මණ්ඩලය 249ක් වූ අතර 2021 වර්ෂයේදී එය 297ක් ලෙස වැඩි අගයක් වාර්තා කර ඇත. රුපියල් මිලියන 114.72ක් 2020 වර්ෂයේදී මෙම කාර්ය මණ්ඩලය සඳහා වැටුප් ගෙවීම සඳහා වැය කර ඇති අතර 2021 වර්ෂයේදී රු. මිලියන 121.32ක් වැයකර ඇත.

අධ්‍යක්ෂ මණ්ඩල සහ විගණන කමිටු රැස්වීම්

සමාලෝචිත වර්ෂය තුළ අධ්‍යක්ෂ මණ්ඩල රැස්වීම් 12ක් හා විගණන කමිටු රැස්වීම් 03ක් පවත්වා ඇත.

වගුව - 20 – අධ්‍යක්ෂ මණ්ඩලය සහ විගණන කමිටු රැස්වීම්

අංකය	රැස්වීමේ නම	රැස්වීමේ දිනය	රැස්වීමේ අංකය
1	අධ්‍යක්ෂ මණ්ඩල රැස්වීම්	2021.01.27	11
		2021.02.25	12
		2021.03.26	13
		2021.04.29	14
		2021.05.31	15
		2021.06.30	16
		2021.07.27	17
		2021.08.26	18
		2021.09.27	19
		2021.10.26	20
		2021.11.30	21
		2021.12.29	22
2	විගණන කමිටු රැස්වීම්	2021.03.30	1
		2021.09.09	2
		2021.12.23	3

2021 ශ්‍රී ලංකා රාජ්‍ය වැවිලි සංස්ථාවේ මූල්‍ය ප්‍රකාශනයට රජයේ විගණකාධිපතිවරයා අහිතකර මතයක් ලබාදී ඇත. දීර්ඝ කාලයක් තිස්සේ ශ්‍රී ලංකා රාජ්‍ය වැවිලි සංස්ථාවේ මූල්‍ය ප්‍රකාශන සම්බන්ධයෙන් අයහපත් අදහස් ලැබී ඇති අතර, එය නිවැරදි කර ගැනීමට නොහැකි වී ඇත.

ශ්‍රී ලංකා රාජ්‍ය වැවිලි සංස්ථාව			
මූල්‍ය තත්ව ප්‍රකාශනය			
ශ්‍රී ලංකා රුපියල්වලින්			
දෙසැම්බර් 31 වන දිනට	සටහන්	2021	2020
වත්කම්			
ජංගම නොවන වත්කම්			
දේපළ, පිරිසත හා උපකරණ	8	957,032,724	756,246,749
ජීවවිද්‍යාත්මක වත්කම් - පාරිභෝජ්‍ය	9	3,356,355,765	3,507,753,636
ආයෝජන දේපළ	10	1,611,520,641	1,611,520,641
ස්ථාවර තැන්පතු		9,425,987	9,175,806
විලම්භිත වත්කම්	26	438,730	781,064
මුළු ජංගම නොවන වත්කම්		5,934,773,847	5,885,477,895
ජංගම වත්කම්			
නොග	11	63,861,196	74,595,535
වෙළඳ හා වෙනත් ලැබිය යුතු දෑ	12	248,384,533	184,025,544
මුදල් හා මුදල් හා සමාන දෑ	13	41,794,882	45,886,973
මුළු ජංගම වත්කම්		354,040,611	304,508,052
මුළු වත්කම්		6,288,814,458	6,189,985,947
ස්කන්ධය හා වගකීම්			
ප්‍රාග්ධන හා සංචිත			
දායකත්ව ප්‍රාග්ධනය	14	5,893,852,850	5,879,852,850
රඳවාගත් ආදායම්		(2,127,008,077)	(1,725,362,785)
මුළු ස්කන්ධය		3,766,844,772	4,154,490,065
ජංගම නොවන වගකීම්			
සේවක ප්‍රතිලාභ වගකීම්	15	610,141,017	469,291,620
මුළු ජංගම නොවන වගකීම්		610,141,017	469,291,620
ජංගම වගකීම්			
වෙළඳ හා වෙනත් ගෙවිය යුතු දෑ	16	1,640,065,683	1,363,998,504
බැංකු ණය	16.1	100,000,000	100,000,000
බැංකු අයිරාව		171,762,986	102,205,759
මුළු ජංගම වගකීම්		1,911,828,669	1,566,204,263
මුළු වගකීම්		2,521,969,686	2,035,495,883
මුළු ස්කන්ධය හා වගකීම්		6,288,814,458	6,189,985,947
පිටු අංක 5 සිට 19 දක්වා ඇති ගිණුම්කරණ ප්‍රතිපත්ති සහ සටහන් මූල්‍ය ප්‍රකාශනවල අනිවාර්ය අංගයකි.			
මෙම මූල්‍ය ප්‍රකාශන ශ්‍රී ලංකා ගිණුම්කරණ ප්‍රමිතීන්ට අනුකූලව සකස් කර ඇති බව යටින් අත්සන් කර ඇති අය විසින් සහතික කරනු ලැබේ.			
එස්.අයි.එම්. හසන් මයා නියෝජ්‍ය සාමාන්‍යාධිකාරී - මූල්‍ය			
මෙම මූල්‍ය ප්‍රකාශන සකස් කිරීම සහ ඉදිරිපත් කිරීම සඳහා අධ්‍යක්ෂ මණ්ඩලය වගකීම දරයි. ශ්‍රී ලංකා රාජ්‍ය වැවිලි සංස්ථාවේ අධ්‍යක්ෂ මණ්ඩලය වෙනුවෙන් පහත සඳහන් අධ්‍යක්ෂ මණ්ඩල සාමාජිකයින් විසින් අනුමත කර අත්සන් කරනු ලැබේ.			
ශ්‍රීමාලු විජේසේකර මයා සභාපති/ප්‍රධාන විධායක නිලධාරී	වයි.කේ වෑගොඩපොළ මයා අධ්‍යක්ෂ මණ්ඩල සාමාජික	ඩබ්.ඩබ්.එම්.බී.පී.කමුරාදෙණිය මයා අධ්‍යක්ෂ මණ්ඩල සාමාජික	
2022 ජුනි මස 28 වන දින, කොළඹ දිස.			

ශ්‍රී ලංකා රාජ්‍ය වැවිලි සංස්ථාව			
ආදායම් ප්‍රකාශය			
ශ්‍රී ලංකා රුපියල්වලින්			
දෙසැම්බර් 31 වැනිදායින් අවසන් වූ වර්ෂය	සටහන්	2021	2020
ආදායම	17	845,341,718	766,835,580
විකුණුම් පිරිවැය		(1,027,539,188)	(864,752,760)
දළ ලාභය / (අලාභය)		(182,197,471)	(97,917,181)
වෙනත් ආදායම්	18	194,790,022	156,276,640
පරිපාලන වියදම්	19	(204,870,371)	(180,887,340)
මෙහෙයුම් ලාභය / (අලාභය)		(192,277,820)	(122,527,882)
මූල්‍ය ආදායම්	18	1,787,646	2,201,642
මූල්‍ය වියදම්	20	(40,707,422)	(29,300,841)
කාල සීමාව සඳහා ලාභය / (අලාභය).		(231,197,596)	(149,627,081)
පිටු අංක 5 සිට 19 දක්වා ඇති ගිණුම්කරණ ප්‍රතිපත්ති සහ සටහන් මූල්‍ය ප්‍රකාශනවල අනිවාර්ය අංගයකි .			

ශ්‍රී ලංකා රාජ්‍ය වැවිලි සංස්ථාව				
ස්කන්ධය වෙනස්වීමේ ප්‍රකාශය				ශ්‍රී ලංකා රුපියල් වලින්.
2021 දෙසැම්බර් 31 න් අවසන් වන වසර සඳහා				
	ප්‍රාග්ධනය	ඉඩම් දායකත්වය	සමුච්චිත ලාභය/(පාඩුව)	එකතුව
	රු.	රු.	රු.	රු.
2020 ජනවාරි 01 දිනට ශේෂය	3,659,250,925	2,220,601,926	(1,570,849,043)	4,309,003,808
භාණ්ඩාගාරයෙන් ලැබුණු ප්‍රදාන	-	-	-	-
වසරෙහි පාඩුව	-	-	(149,627,081)	(149,627,081)
පෙර වසරෙහි ගැලපීම් (සටහන 25)	-	-	(4,886,661)	(4,886,661)
2020 දෙසැම්බර් 31 දිනට ශේෂය	3,659,250,925	2,220,601,926	(1,725,362,785)	4,154,490,066
2021 ජනවාරි 01 දිනට ශේෂය	3,659,250,925	2,220,601,926	(1,725,362,785)	4,154,490,066
භාණ්ඩාගාරයෙන් ලැබුණු ප්‍රදාන	14,000,000	-	-	14,000,000
වසරෙහි පාඩුව	-	-	(231,197,596)	(231,197,596)
පෙර වසරෙහි ගැලපීම් (සටහන 25)	-	-	(170,447,696)	(170,447,696)
2021 දෙසැම්බර් 31 දිනට ශේෂය	3,673,250,925	2,220,601,926	(2,127,008,077)	3,766,844,772

පිටු අංක 5 සිට 19 දක්වා ඇති ගිණුම්කරණ ප්‍රතිපත්ති හා සටහන් මෙම මූල්‍ය ප්‍රකාශනවල කොටසක් වේ.

ශ්‍රී ලංකා රාජ්‍ය වැවිලි සංස්ථාව			
මුදල් ප්‍රවාහ ප්‍රකාශය			
ශ්‍රී ලංකා රුපියල්වලින්			
දෙසැම්බර් 31 වන අවසන් වන වර්ෂය සඳහා	සටහන්	2021	2020 (R)
මෙහෙයුම් ක්‍රියාකාරකම්වලින් ජනිත වූ මුදල් ප්‍රවාහයන්			
බදුකරණයට පෙර ශුද්ධ ලාභය /(පාඩුව)		(231,197,596)	(149,627,081)
ගැළපීම් :			
ජීවවිද්‍යාත්මක වත්කම් ක්ෂයවීම්	8.1	3,035,076	4,019,863
වත්කම් ක්ෂයවීම්	8	9,428,089	8,667,581
විලම්භිත වත්කම් ක්‍රමක්ෂය කිරීම		39,128	-
මූල්‍ය වියදම්	20	40,707,422	27,989,617
මූල්‍ය ආදායම	18	(1,787,646)	(2,201,642)
පාරිතෝෂික වෙන්කිරීම්	15	37,508,004	30,226,545
විගණන ගාස්තු වෙන්කිරීම්		547,019	-
රක්ෂණ වෙන්කිරීම්		954,089	-
රජයේ ප්‍රදාන හා ආධාර	18	(1,575,000)	-
පෙර වර්ෂයේ ගැළපීම්		(175,084,833)	(4,886,661)
කාරක ප්‍රාග්ධන වෙනස්කම්වලට පෙර ලාභය		(317,426,248)	(85,811,778)
කාරක ප්‍රාග්ධන වෙනස්කම්			
නොග (වැඩිවීම්)/ අඩුවීම්		10,734,339	(12,092,894)
වෙළඳ හා වෙනත් ලැබීම් (වැඩිවීම්)/ අඩුවීම්		(64,358,989)	(8,815,799)
ජංගම වගකීම් (වැඩිවීම්)/ අඩුවීම්		392,131,886	72,413,700
මෙහෙයුම්වලින් උත්පාදනය කරන ලද මුදල්		338,507,236	51,505,007
පාරිතෝෂික ගෙවීම්		(15,461,867)	(7,145,102)
මූල්‍ය පිරිවැය ගෙවීම්	20	(39,107,422)	(26,389,617)
මෙහෙයුම් ක්‍රියාකාරකම්වලින් උත්පාදනය කරන ලද ශුද්ධ මුදල්		(33,488,302)	(67,841,489)
ආයෝජන ක්‍රියාකාරකම්වලින් මුදල් ප්‍රවාහයන්			
මූල්‍ය ආදායම්	18	1,787,646	2,201,642
රජයේ ප්‍රදාන හා ආධාර	18	1,575,000	-
භාණ්ඩගාර ප්‍රදාන ලැබීම්		14,000,000	-
දේපළ, පිරිසත හා උපකරණවලට වන එකතුකිරීම්	8	(51,141,051)	(12,522,619)
ජීවවිද්‍යාත්මක වත්කම්වලට වන එකතුකිරීම්	9.2	(6,132,431)	(27,989,617)
බැංකු ණය-මහජන බැංකුව		-	100,000,000
ස්ථාවර තැන්පතු වල ආයෝජන		(250,181)	(312,007)
ආයෝජන ක්‍රියාකාරකම්වලින් ශුද්ධ මුදල් ප්‍රවාහයන්		(40,161,017)	61,377,398
මුදල් හා මුදල් හා සමාන දෑ හි ශුද්ධ වැඩිවීම් /(අඩුවීම්)		(73,649,318)	(6,464,091)
මුදල් හා මුදල් හා සමාන දෑ හි වෙනස්වීම්			
කාලසීමාව ආරම්භයේදී	13	(56,318,786)	(49,854,694)
වසරෙහි වැඩිවීම්/ (අඩුවීම්)		(73,649,318)	(6,464,091)
වසර අවසානයේදී මුදල් හා මුදල් හා සමාන දෑ	13	(129,968,104)	(56,318,786)
වසර අවසානයේදී මුදල් හා මුදල් හා සමාන දෑ (සටහන 13)			
අතැති මුදල් හා බැංකුවේ ඇති මුදල්			
- ප්‍රධාන කාර්යාලය		40,829,610	43,342,178
- වතුයායන්		965,273	2,544,796
බැංකු අයිරා		(171,762,986)	(102,205,759)
		(129,968,104)	(56,318,786)

1. ආයතනික තොරතුරු

සාමාන්‍ය

ශ්‍රී ලංකා රාජ්‍ය වැවිලි සංස්ථාව (සංස්ථාව) යනු 1958 අංක 4 දරන පනත යටතේ 1958 දී සංස්ථාපිත කර ශ්‍රී ලංකාව තුළ පිහිටුවා ඇති රජයේ සංස්ථාවකි. එය කොළඹ 12”, මීරානියා විදියේ, අංක 21 හි පිහිටා ඇත.

සංස්ථාව දෙසැම්බර් 31 දිනෙන් අවසන් වූ මාස දොළහක කාලය සඳහා මූල්‍ය ප්‍රකාශන සකස් කරන අතර මෙම මූල්‍ය ප්‍රකාශන අධ්‍යක්ෂ මණ්ඩලය විසින් බලාත්මක කරයි.

ප්‍රධාන ක්‍රියාකාරකම්

තේ නිෂ්පාදනය සහ සැකසූ නිමි තේ, තේ නිෂ්පාදනය හරහා අලෙවි කිරීම, රබර් කිරි සහ සුළු හෝ අපනයන හෝග (කරාබු නැටි, ගම්මිරිස්, එනසාල්, කුරුඳු ආදිය) විකිණීම සහ සංස්ථාවේ වාණිජ දැව සිටුවීම සහ විකිණීම.

2. සකස් කිරීමේ පදනම

ශ්‍රී ලංකා වරලත් ගණකාධිකාරී ආයතනය විසින් නිකුත් කරන ලද ශ්‍රී ලංකා මූල්‍ය වාර්තාකරණ ප්‍රමිති සහ ලංකා ගිණුම්කරණ ප්‍රමිති වලින් සමන්විත ශ්‍රී ලංකා ගිණුම්කරණ ප්‍රමිතීන්ට අනුකූලව මූල්‍ය ප්‍රකාශන සකස් කර ඇත.

සාධාරණ වටිනාකමට අගයන ලද ජීව විද්‍යාත්මක වත්කම් හැර, වෙනත් ඓතිහාසික පිරිවැයක පදනමක් මත මෙම මූල්‍ය ප්‍රකාශන සකස් කර ඇත.

මෙම මූල්‍ය ප්‍රකාශන ශ්‍රී ලංකා රුපියල් වලින් ඉදිරිපත් කර ඇත.

3. සුවිශේෂී ගිණුම්කරණ ප්‍රතිපත්ති පිලිබඳ සාරාංශය

3.1.1 සුවිශේෂී ගිණුම්කරණ ප්‍රතිපත්ති

මෙම මූල්‍ය ජරකාශන සකස් කිරීමේදී සංස්ථාව විසින් පහත සඳහන් සුවිශේෂී ගිණුම්කරණ ප්‍රතිපත්ති යොදා ගනී.

3.1.2 දේපල පිරියත හා උපකරණ

දේපල, පිරියත හා උපකරණ දක්වා ඇත්තේ පිරිවැයෙන් සමුච්චිත ක්ෂය කිරීම් සහ සමුච්චිත භායන පාඩු ඇතිනම් ඒවා අඩුකිරීමෙන් පසුවය. එවැනි පිරිවැයක් තුළ දේපල, පිරියත හා උපකරණවල ආංශික කොටස් ආදේශ කිරීමේ පිරිවැය සහ හඳුනාගැනීමේ පරිපාටිය සපුරාලන්නේ නම්, දිගුකාලීන ඉදිකිරීම් ව්‍යාපෘති සඳහා ණය ගැනීමේ පිරිවැය ඇතුළත් වේ. දේපල, පිරියත හා උපකරණවල සුවිශේෂී කොටස් අන්තරයක් සහිතව ආදේශ කිරීමට අවශ්‍ය වන්නේ නම්, සංස්ථාව එසේ ආදේශ කරන ලද කොටස හඳුනාගැනීමෙන් තොරව බැහැර කරන අතර, ඊට අදාළ ප්‍රයෝජ්‍ය ආයුකාලයක් සහිත, ක්‍රමක්ෂය කළ හැකි නව කොටසක් හඳුනාගැනීමට ලක් කරයි. මේ හා සමානව, යම් ප්‍රධාන පෙලේ විමර්ශනය කිරීමක් සිදුකළහොත්, හඳුනාගැනීමේ පරිපාටිය සපුරාලන්නේ නම්, එහි පිරිවැය, ආදේශකයක් ලෙස එම පිරියත හා උපකරණයෙහි ඉදිරියට ගෙන යනු ලබන වටිනාකම තුළ හඳුනාගැනේ. අනෙකුත් සියලුම අලුත්වැඩියා කිරීම් හා නඩත්තු කිරීම් පිරිවැය හටගත් පිරිවැය ලෙස මූල්‍ය ප්‍රකාශන තුළ හඳුනාගැනේ.

3.1.3 ක්ෂය කිරීම

මිලදීගත් දිනයේ සිට බැහැර කරන දිනය දක්වා වර්ෂය තුළ අත්පත්කරගත් හා බැහැර කරන ලද දේපල, පිරිසත හා උපකරණ මත ක්ෂය කිරීම් සිදු කෙරේ.

ඇස්තමේන්තුගත ප්‍රයෝජ්‍ය ආයුකාලය සහ දේපල, පිරිසත හා උපකරණවල ක්ෂය කිරීමේ අනුපාත පහත සඳහන් පරිදි වේ:

අයිතමය	ප්‍රයෝජ්‍ය ආයුකාලය	අනුපාතය
ගොඩනැගිලි	අවුරුදු 20	5%
මෝටර් රථ	අවුරුදු 4	25%
ගෘහ භාණ්ඩ හා සවිකිරීම්	අවුරුදු 8	12.5%
කාර්යාල උපකරණ	අවුරුදු 8	12.5%
යන්ත්‍ර	අවුරුදු 8	12.5%
පරිගණක හා මුද්‍රණ යන්ත්‍ර	අවුරුදු 3	33.33%

3.1.4 ජීවවිද්‍යාත්මක වත්කම්

ජීවවිද්‍යාත්මක වත්කම් යම් ජීවී සත්ත්වයෙකුට හෝ පැළෑටියකට අදාල වේ. ශ්‍රී ලංකා ගිණුම්කරණ ප්‍රමිති අංක 41ට අනුව, ජීවවිද්‍යාත්මක වත්කම් සම්බන්ධයෙන් යම් පොදු ලක්ෂණ කිහිපයක් ඇත, එනම්, (අ) වෙනස් වීමට ඇති හැකියාව (ජීවවිද්‍යාත්මක ලෙස පරිවර්තනය වීමේ හැකියාව) (ආ) වෙනස්වීම කළමනාකරණය කරගැනීම (එම ක්‍රියාවලිය සිදුවීම සඳහා අවශ්‍ය තත්ත්වයන් වැඩිදියුණුකිරීමෙන් ජීවවිද්‍යාත්මක පරිවර්තනය වීම සඳහා කළමනාකරණය මගින් පහසුකම් සලසයි. එවැනි කළමනාකරණයක් මගින් කෘෂිකාර්මික කටයුතු වෙනත් කටයුතුවලින් වෙන් කර දක්වයි. උදාහරණයක් ලෙස, කළමනාකරණය නොකරන ලද මූලාශ්‍ර මගින් අස්වැන්න ලබාගැනීම) සහ (ඇ) වෙනස්වීම ගණනය කිරීම (ජීවවිද්‍යාත්මක ලෙස පරිවර්තනය වීමේ හෝ එමගින් ඇති වූ වෙනස දෛනික කළමනාකරණ කාර්යයක් ලෙස ගණනය කර, අධීක්ෂණය කෙරේ.)

ජීවවිද්‍යාත්මක වත්කම්, ස්වයං ප්‍රතිජනන ජීවවිද්‍යාත්මක වත්කම් (bearer biological assets) සහ පරිභෝජනය කළ හැකි ජීවවිද්‍යාත්මක වත්කම් (consumable biological assets) ලෙස දෙවැදෑරුම් වේ.

3.1.4.1 ස්වයං ප්‍රතිජනන ජීවවිද්‍යාත්මක වත්කම් (Bearer Biological Assets)

පරිභෝජනය කළ හැකි ජීවවිද්‍යාත්මක වත්කම් හැර අන් වත්කම් ස්වයං ප්‍රතිජනන ජීවවිද්‍යාත්මක වත්කම් වන අතර, සංස්ථාවට අදාළව තේ පඳුරු, රබර් ගස් හා ඕනෑම ක්ෂේත්‍ර වගාවක් වැනි ප්‍රධාන පෙළේ වැවිලි කටයුත්තක් ඊට අයත් විය හැකිය. ශ්‍රී ලංකා වරලත් ගණකාධිකාරීවරුන්ගේ ආයතනය මගින් ලබා දී ඇති විකල්පය පරිදි හා 2021 වසරෙහි සිට දේපල, පිරිසත හා උපකරණ යටතේ දැක්වෙන පරිදි යම් සමුච්චිත ක්ෂය කිරීමක් හා යම් සමුච්චිත භායන පාඩුවක් අඩු කර ලැබෙන පිරිවැයට මෙහි අගය ඉදිරියට ගෙන යනු ලැබේ.

ස්වයං ප්‍රතිපත්න ජීවවිද්‍යාත්මක වත්කම්හි ඇස්තමේන්තුගත ප්‍රයෝජ්‍ය ආයුකාලය පහත සඳහන් පරිදි වේ.

පොල්	අවුරුදු 25	කොකෝවා	අවුරුදු 20
ගම්මිරිස්	අවුරුදු 15	කුරුඳු	අවුරුදු 25
රබර්	අවුරුදු 35	සාදික්කා	අවුරුදු 30
කරාබුනැටි	අවුරුදු 50	ඉඟුරු	අවුරුදු 01
කෝපි	අවුරුදු 25	තේ	අවුරුදු 100
පුවක්	අවුරුදු 40		
එනසාල්	අවුරුදු 20		

3.1.4.2 පරිභෝජනය කළ හැකි ජීව විද්‍යාත්මක වත්කම්

කෘෂිකාර්මික නිෂ්පාදනයක් ලෙස අස්වැන්න ලබාගත හැකි හෝ ජීවවිද්‍යාත්මක වත්කම් ලෙස අලෙවි කළ හැකි වත්කම් පරිභෝජනය කළ හැකි ජීවවිද්‍යාත්මක වත්කම් වන අතර, ඊට දැව ඇතුළත් වේ. කෘෂිකාර්මික නිෂ්පාදිත වෙළඳපොලට රැගෙන යාම සඳහා අවශ්‍ය පිරිවැය සහ ඇස්තමේන්තුගත අලෙවි පිරිවැය අඩු කර ලැබෙන සාධාරණ වටිනාකමට මෙකී නිෂ්පාදිත අගය කෙරේ. ඇගයීම මත යම් ලාභයක් හෝ පාඩුවක් විස්තීර්ණ ආදායම් ප්‍රකාශය යටතේ හඳුනාගැනේ.

3.1.4.3 විලම්භිත වත්කම්

කල් තබන ලද වත්කම් වාර්ෂිකව 10%ක අනුපාතයට ක්‍රමක්ෂය කෙරේ.

3.1.5 ආයෝජන දේපල

ප්‍රාග්ධන ඇගයීම සඳහා සහ/හෝ කුලී ආදායම් ඉපැයීම සඳහා තබාගත් දේපල ආයෝජන දේපල තුළ අන්තර්ගත වේ. අදාල ගනුදෙනු පිරිවැය හා ඉන් අනතුරුව යම් දේපලකට එකතු කිරීම, යම් දේපලක් ආදේශ කිරීම හෝ අලුත්වැඩියා කිරීම සම්බන්ධයෙන් හටගත් පිරිවැය ඇතුලු පිරිවැයට මෙම දේපල මූලික වශයෙන් ගණනය කෙරේ. ඉන්පසුව සිදු කෙරෙන ගණනය කිරීම් ද සමුච්චිත ක්‍රමක්ෂය කිරීමෙන් අඩු කර ලැබෙන පිරිවැයට සිදු කෙරේ.

3.1.6 දැනට සිදු කරගෙන යන ප්‍රාග්ධන කාර්යයන් (Capital work in progress)

වර්ෂය තුළ හට ගත්, එහෙත් ශේෂ පත්‍රය සකස් කරන දිනට ප්‍රාග්ධනීයකරණය නොකරන ලද ප්‍රාග්ධන වියදම්, දැනට සිදු කෙරෙන ප්‍රාග්ධන කාර්යයන් ලෙස දක්වා ඇති අතර, වර්ෂය තුළ ප්‍රාග්ධනීයකරණය කරන ලද සහ භාවිත කළ ප්‍රාග්ධන වත්කම්, දේපල, පිරිසත හා උපකරණවලට මාරු කර ඇත.

3.1.7 කල්බදු පහසුකම්

යම් පහසුකම් සැලසීමක් කල්බදු පහසුකමක් හෝ ඊට කල්බදු පහසුකමක් ඇතුළත් වන්නේද යන්න තීරණය කිරීම, එකී පහසුකමේ අන්තර්ගතය මත පදනම් වන අතර, එම පහසුකම් සැලසීම සපුරාලීම, යම් නිශ්චිත වත්කමක් හෝ වත්කම් භාවිත කිරීම මත සහ එමගින් වත්කම භාවිත කිරීමට අයිතිය ලබාදෙන්නේද යන්න මත රඳා පවතී.

මූල්‍ය කල්බදු පහසුකම්

වත්කම්හි අයිතියට ආනුශංගික වන, එහෙත් අත්‍යවශ්‍යයෙන් නීතිමය හිමිකම් නොවන සියලුම අවදානම් හා ප්‍රතිලාභ සැලකිය යුතු අන්දමින් ප්‍රතිපාර්ශ්වයන් වෙත මාරු කරන ගිවිසුම්, මූල්‍ය කල්බදු පහසුකම් ලෙස වර්ගීකරණය කෙරේ. සංස්ථාව මූල්‍ය කල්බදු පහසුකම් යටතේ කල්බදු පහසුකම ලබාගන්නා බවට පත්වන විට, කල්බදු පහසුකමට යටත් වත්කම් ප්‍රාග්ධනීයකරණය කර, ‘දේපල, පිරිසත හා උපකරණ’ තුළ ඇතුළත් කරන අතර, කල්බදු පහසුකම් සපයන්නා හට ඇති කෙරෙන වගකීමේ බැඳීම ‘කල්බදු ණයහිමිකරුවන්’ තුළ ඇතුළත් කෙරේ. වත්කමේ සාධාරණ වටිනාකමට හෝ වටිනාකම අඩු මට්ටමක පවතී නම්, අවම කල්බදු ගෙවීම්වල වත්මන් වටිනාකමට මූල්‍ය කල්බදු පහසුකමක් හා ඊට අදාල වගකීම් මූලික වශයෙන් හඳුනාගැනේ. වගකීමේ ශේෂය මත ස්ථිර පොලී අනුපාතයක් ලබා දිය හැකි පරිදි කල්බදු පහසුකම තුළ සැඟවුණු පොලී අනුපාතය මත පදනම්ව කල්බදු කාලසීමාව තුළ ‘ශුද්ධ පොලී ආදායම’ තුළ ගෙවිය යුතු මූල්‍ය ගාස්තු හඳුනාගැනේ.

මෙහෙයුම් කල්බදු

අනෙකුත් සියලුම කල්බදු පහසුකම් මෙහෙයුම් කල්බදු පහසුකම් ලෙස වර්ගීකරණය කෙරේ. සංස්ථාව කල්බදු පහසුකම ලබාදෙන්නා බවට පත්වන විට, කල්බදු දී ඇති වත්කම් ශේෂ පත්‍රය තුළ හඳුනා නොගැනේ. කල්බදු කාලසීමාවන් තුළ මෙහෙයුම් කල්බදු යටතේ ගෙවිය යුතු හා ලැබිය යුතු කුලී ගාස්තු සෘජු රේඛීය පදනම මත ගිණුම්ගත කෙරෙන අතර, පිළිවෙලින් ‘පරිපාලන වියදම්’ සහ ‘වෙනත් මෙහෙයුම් ආදායම්’හි ඇතුළත් කෙරේ.

3.2.1 තොග/භාණ්ඩ ලේඛන

පෙර පිවිසි පෙර නිකුත්(First in first out) පදනම මත අගයන ලද, යල්පැන ඇති හා සෙමින් ක්‍රියාකරන අයිතමයන් සඳහා දීමනා ලබාදීමෙන් අනතුරුව, පිරිවැයට හා නිෂ්කාශනය කළ හැකි ශුද්ධ උපලබ්ධි අගයට (Net Realizable Value) හෝ මින් කවර හෝ අඩු අගයකට භාණ්ඩ ලේඛන හඳුනාගැනේ.

භාණ්ඩ ලේඛන ගණනය කිරීම

3.2.2 භාණ්ඩ ලේඛනවල පිරිවැය

අමුද්‍රව්‍ය

යම් ආනුශංගික වියදමක් ද සහිතව මිලදීගැනීමට පිරිවැය.

දැනට සිදු කරගෙන යන කාර්යයන්

අමුද්‍රව්‍ය පිරිවැය හා විචලනය වන මුළු නිෂ්පාදන වියදම්.

නිම කර ඇති භාණ්ඩ

අමුද්‍රව්‍ය පිරිවැය හා විචලනය වන මුළු නිෂ්පාදන වියදම්.

3.2.3 මුදල් හා මුදල් සමානයන්

මුදල් හා මුදල් සමානයන් තුළ අතැති මුදල් හා බැංකුවේ ඇති මුදල්, ස්ථාවර තැන්පතු ආයෝජන, අතිශයින් ඉහළ ද්‍රවශීලතාවකින් යුතු, මාස හයකින් හෝ ඊට අඩු කාලයකින් නියම ලෙස කල් පිරෙන වෙනත් කෙටි කාලීන ආයෝජන ඇතුළත් වේ. ශේෂ පත්‍රයේ ජංගම වගකීම්හි ණය ගැනීම් තුළ බැංකු අයිරා අගයන් පෙන්වුම් කෙරේ.

3.2.4 පර්යේෂණ පිරිවැය

නව විද්‍යාත්මක හෝ තාක්ෂණික දැනුම හා අවබෝධය ලබාගැනීමේ අරමුණින් සිදු කරන පර්යේෂණ කටයුතු සඳහා දරන වියදම්, ඒවා හටගැනීමේදී ලාභාලාභ තුළ හඳුනාගැනේ.

4. වගකීම් හා ප්‍රතිපාදන

4.1 විශ්‍රාමික ප්‍රතිලාභ වගකීම්

4.1.1 අර්ථ නිරූපිත ප්‍රතිලාභ සැලැස්ම - විශ්‍රාමික පාරිතෝෂිත

1983 අංක 12 දරන පාරිතෝෂිත ගෙවීමේ පනතට අනුව, සංස්ථාව පාරිතෝෂිත ගෙවීමට බැඳී සිටියි. සංස්ථාව සමඟ අඛණ්ඩ වසර පහක කාලසීමාවක් සම්පූර්ණ කිරීම මත පමණක් යම් සේවකයෙකු හට පාරිතෝෂිත පිළිබඳ වගකීමක් ඇති කෙරේ. මෙම වගකීම සපුරාලීම පිණිස, ශේෂ පත්‍රය තුළ යම් ප්‍රතිපාදනයක් ඉදිරියට ගෙන යයි. වර්ෂය ආරම්භයේ ඉදිරියට ගෙන ගිය ප්‍රතිපාදන හා වර්ෂය අවසානයේ ඉදිරියට ගෙන ගිය ප්‍රතිපාදනය අතර වෙනස ආදායම් ප්‍රකාශය තුළ හඳුනාගැනේ.

මෙම වගකීම සඳහා බාහිර වශයෙන් අරමුදල් නොසැපයේ. මෙම අයිතමය ශේෂ පත්‍රයේ ජංගම නොවන වගකීම් යටතේ වර්ග කෙරේ.

4.1.2 අර්ථ නිරූපිත දායකත්ව සැලසුම් - සේවක අර්ථසාධක අරමුදල සහ සේවා නියුක්තිකයින්ගේ භාර අරමුදල

සංස්ථාව මගින් සේවක අර්ථසාධක අරමුදල හා සේවා නියුක්තිකයින්ගේ භාර අරමුදල සඳහා දායකත්ව මුදල් සපයනු ලැබේ. අදාළ රෙගුලාසිය හා සමගාමීව, අදාළ දායකත්ව අරමුදල් මගින් මෙම දායකත්ව මුදල් ආවරණය කෙරේ. සේවකයින් ආවරණය කරනු ලබන සැලසුම් සඳහා දායකත්වය ලබාදීමේ වගකීම ආදායම් ප්‍රකාශයේ වියදමක් ලෙස හඳුනාගැනේ.

සේවක අර්ථසාධක අරමුදල

සංස්ථාව හා සේවකයින් විසින් මූලික වැටුප මත 12%ක් සංස්ථාවෙන්ද, 10%ක් සේවකයින්ගෙන්ද දායක මුදලක් ලබා දෙයි.

සේවා නියුක්තිකයින්ගේ භාරකාර අරමුදල

සංස්ථාව විසින් මූලික වැටුප මත සේවා නියුක්තිකයින්ගේ භාරකාර අරමුදලට 3%ක දායක මුදලක් ලබා දෙයි.

5. ආදායම් ප්‍රකාශය

මෙම ආදායම් ප්‍රකාශය ඉදිරිපත් කිරීමේ කාර්යය වෙනුවෙන්, වියදම් ක්‍රමවේදය මගින් සාධාරණ ලෙස සංස්ථාවේ කාර්යසාධනයේ අංග නිරූපණය වන හෙයින්, එකී ක්‍රමවේදයේ කාර්යයන් සඳහා අනුගත වේ.

5.1.1 ආදායම් හඳුනාගැනීම

සංස්ථාව වෙත ආර්ථික ප්‍රතිලාභ ගලා ඒමේ හැකියාව සහිත මට්ටම දක්වා ආදායම් හඳුනාගැනෙන අතර, ගෙවීම් සිදු කෙරෙන අවස්ථාව නොසලකා හරිමින් සාධාරණ ලෙස ආදායම් ගණනය කළ හැකිය. ගිවිසුම්ගත ආකාරයෙන් අර්ථනිරූපිත ගෙවීම් නියමයන් සැලකිල්ලට ගනිමින්, ලද හෝ ලැබිය යුතු මුදලේ සාධාරණ වටිනාකමට ආදායම් ගණනය කෙරේ.

ආදායම් හඳුනාගැනීමට පෙර පහත සඳහන් නිශ්චිත හඳුනාගැනීමේ පරිපාටිය ද සපුරාලිය යුතුය:

භාණ්ඩ අලෙවි කිරීම

සාමාන්‍යයෙන් භාණ්ඩ බෙදාහැරීම මත භාණ්ඩවල අයිතියේ සුවිශේෂී අවදානම් හා ප්‍රතිලාභ ගැණුම්කරු වෙත විතැන් වන විටදී, භාණ්ඩ අලෙවියෙන් ලද ආදායම් හඳුනාගැනේ.

සේවා සැපයීම

සේවා සපයන ලද හෝ ඉටු කරන ලද ගිණුම්කරණ කාලසීමාවේ සපයනු ලබන සේවාවන්ගෙන් ලද ආදායම් හඳුනා ගැනේ.

වෙනත් ආදායම්

වෙනත් ආදායම් උපවිත පදනමින් හඳුනාගැනේ. මීට ප්‍රධාන වශයෙන් ආදායම් කළමනාකරණය කිරීම, ලියාපදිංචි ගාස්තු, ගස් සම්බන්ධ ටෙන්ඩර්වලින් ලද ආදායම් හා කල්බදු කුලී ආදායම් අයත් වේ.

5.1.2 වියදම්

ව්‍යාපාරය මෙහෙයවීමේදී හටගන්නා සියලුම වියදම් වර්ෂය සඳහා ලාභයට අයත්වන ආදායම් තුළ අන්තර්ගත කෙරේ. අලුත්වැඩියා කිරීම් හා නවීකරණය කිරීම්, එම වියදම් හටගන්නා වර්ෂයේ ලාභාලාභ තුළ අන්තර්ගත කෙරේ.

5.1.3 මූල්‍ය වියදම්

යම් වත්කමක් අපේක්ෂිත ලෙස භාවිත කිරීමට හෝ අලෙවි කිරීමට හෝ සුදානම් කරන තෙක් සැලකිය යුතු කාලසීමාවක් අත්‍යවශ්‍යයෙන්ම වැය වන එකී වත්කම අත්පත්කරගැනීමට, ඉදි කිරීමට හෝ නිෂ්පාදනය කිරීමට සෘජුවම දායක වන ණයට ගැනීමේ පිරිවැය, අදාළ වත්කමිහි පිරිවැයේ කොටසක් ලෙස ප්‍රාග්ධනීයකරණය කෙරේ. අනෙකුත් සියලුම ණයගැනීමේ පිරිවැය එම පිරිවැය හටගන්නා කාලසීමාව තුළ වියදම් සේ සැලකේ. සංස්ථාවේ මූල්‍ය වියදම් අධිරාව මත පොලිය, මුදල් මත කොමිස් ගාස්තු, ණය පොලී (බැංකු හා වෙනත්) හා තැරැව්කරුවන්ගේ පොලී යනාදියෙන් සමන්විත වේ.

6. මූල්‍ය උපකරණ - මූලික හඳුනාගැනීම සහ පසුකාලීන ගණනය කිරීම්

6.1 මූල්‍ය වත්කම්

6.1.1 මූලික හඳුනාගැනීම සහ ගණනය කිරීම

ශ්‍රී ලංකා ගිණුම්කරණ ප්‍රමිති අංක 39හි විෂය පථය තුළ පවතින මූල්‍ය වත්කම්, යෝග්‍ය පරිදි ලාභ හෝ පාඩු, ණය හා ලැබිය යුතු, කල්පිරීමට තබා ඇති ආයෝජන සහ විකිණීමට ඇති මූල්‍ය වත්කම් මගින් සාධාරණ වටිනාකමට මූල්‍ය වත්කම් ලෙස වර්ගීකරණය කර, මූලික හඳුනාගැනීමේදී සිය මූල්‍ය වත්කම් වර්ගීකරණය කිරීම පිළිබඳව නිර්ණය කරයි.

සියලුම මූල්‍ය වත්කම් මූලිකවම සාධාරණ වටිනාකමට හඳුනාගන්නා අතර, ඊට අතිරේකව, ලාභ හෝ පාඩු මගින් සාධාරණ වටිනාකමට නොවන වත්කම් සම්බන්ධයෙන් සෘජුවම ගණුදෙනු පිරිවැයට අදාළව හඳුනාගැනේ. සංස්ථාවේ මූල්‍ය වත්කම්වලට මුදල් හා කෙටිකාලීන ස්ථාවර තැන්පතු, වෙළඳ සහ වෙනත් ලැබිය යුතු හා අනෙකුත් තැන්පතු ඇතුළත් වේ. ඉහත මූල්‍ය වත්කම් පහත සඳහන් ජංගම වත්කම් යටතේ පෙන්වනුම් කරයි.

6.1.2 පසුකාලීන ගණනය කිරීම්

පසුකාලීනව මූල්‍ය වත්කම් ගණනය කිරීම පහත සඳහන් ඒවායේ වර්ගීකරණය මත රඳා පවතී.

6.1.2.1 ලාභ හෝ පාඩු මගින් සාධාරණ වටිනාකමට මූල්‍ය වත්කම්

ලාභ හෝ පාඩු මගින් සාධාරණ වටිනාකමට මූල්‍ය වත්කම් තුළ අලෙවිය සඳහා තබා ඇති මූල්‍ය වත්කම් හා ලාභ හෝ පාඩු මගින් සාධාරණ වටිනාකමට මූලික වශයෙන් හඳුනාගැනීම මත නම් කරන ලද මූල්‍ය වත්කම් ඇතුළත් වේ. මූල්‍ය වත්කම් අලෙවි කිරීමේ හෝ නුදුරු කාලයකදී නැවත මිලදීගැනීමේ අරමුණින් අත්පත්කරගන්නේ නම්, එකී වත්කම් අලෙවිය සඳහා තබාගන්නා ලද වත්කම් සේ වර්ගීකරණය කෙරේ. 2021 දෙසැම්බර් 31 දිනෙන් අවසන් වර්ෂය තුළ සංස්ථාව සතුව ලාභ හෝ පාඩු මගින් සාධාරණ වටිනාකමට ලද කිසිදු මූල්‍ය වත්කමක් නොවීය.

6.1.2.2 ණය හා ලැබිය යුතු

ණය හා ලැබිය යුතු යනු සක්‍රීය වෙළඳපොලක් තුළ සඳහන් නොකරන ලද ස්ථාවර හෝ නිර්ණය කළ හැකි ව්‍යුත්පන්න නොවන මූල්‍ය වත්කම්ය. මූලික ගණනය කිරීමෙන් අනතුරුව, පසුකාලීනව එවැනි මූල්‍ය වත්කම්, භායනය කිරීම් අඩු කර ඵලදායී පොලී අනුපාත ක්‍රමවේදය (EIR) භාවිත කරමින් ක්‍රමක්ෂය කරන ලද පිරිවැයට ගණනය කෙරේ. යම් වට්ටමක් හෝ අත්පත්කරගැනීමක් මත රක්ෂණ වාරිකයක් හා EIRහි වැදගත් අංගයක් වන ගාස්තු හෝ පිරිවැය සැලකිල්ලට ගනිමින් ක්‍රමක්ෂය කරන ලද පිරිවැය ගණනය කෙරේ. මෙම EIR ක්‍රමක්ෂය කිරීම මූල්‍ය ප්‍රකාශයේ සඳහන් මූල්‍ය ආදායම් තුළ ඇතුළත් කෙරේ. භායනය මගින් හටගන්නා පාඩු මූල්‍ය ප්‍රකාශයේ සඳහන් මූල්‍ය පිරිවැය තුළ හඳුනාගැනේ.

6.1.2.3 කල් පිරීමට තබා ඇති ආයෝජන

ස්ථාවර හෝ නිර්ණය කළ හැකි ගෙවීම් සහිත ව්‍යුත්පන්න නොවන මූල්‍ය වත්කම් හා ස්ථාවර කල්පිරීම් කල් පිරෙන තෙක් රඳවාගැනීමේ සඳහා සහ හැකියාව සංස්ථාව සතු වන විට, එවැනි වත්කම් කල් පිරීමට තබා ඇති මූල්‍ය වත්කම් ලෙස වර්ගීකරණය කෙරේ. මූලික ගණනය කිරීමෙන් අනතුරුව, කල් පිරීමට තබා ඇති ආයෝජන, භායනය අඩු කර, ඵලදායී පොලී ක්‍රමවේදය අනුගමනය කරමින් ක්‍රමක්ෂය පිරිවැයට ගණනය කරනු ලැබේ. අත්පත්කරගැනීමක් මත යම් වට්ටමක් හෝ රක්ෂණ වාරිකයක් සහ EIRහි වැදගත් අංගයක් වන ගාස්තු හෝ පිරිවැය සැලකිල්ලට ගනිමින් ක්‍රමක්ෂය පිරිවැය ගණනය කෙරේ. EIR ක්‍රමක්ෂය කිරීම ආදායම් ප්‍රකාශයේ සඳහන් මූල්‍ය ආදායම් තුළ ඇතුළත් කෙරේ. භායනයෙන් ජනනය වන පාඩු ආදායම් ප්‍රකාශයේ මූල්‍ය පිරිවැය ලෙස හඳුනාගැනේ. 2021 දෙසැම්බර් 31 දිනෙන් අවසන් වර්ෂය තුළ සංස්ථාව සතුව කල් පිරීමට තබා ඇති කිසිදු ආයෝජනයක් නොමැත.

6.1.2.4 විකිණීමට ඇති මූල්‍ය ආයෝජන

විකිණීමට ඇති මූල්‍ය ආයෝජන යන්නට ස්කන්ධ හා ණය ඇපකර යනාදිය ඇතුළත් වේ. ස්කන්ධ ආයෝජන විකිණීමට ඇති සේ වර්ගීකරණය කරනුයේ, අලෙවිය සඳහා ඇති හෝ ලාභ හෝ පාඩු මගින් සාධාරණ වටිනාකම සඳහා යනුවෙන් වර්ගීකරණය කර නොමැති හෙයිනි. මෙම කාණ්ඩයේ ණය ඇපකර යනු අවිනිශ්චිත කාලසීමාවක් සඳහා තබා ගැනීමට අපේක්ෂා කරන, ද්‍රවශීලතා අවශ්‍යතාවලට සහ වෙළඳපොල තත්ත්වයන්හි වෙනස්කම්වලට ප්‍රතිචාර ලෙස අලෙවි කළ හැකි ඇපකර වේ.

2021 දෙසැම්බර් 31 දිනෙන් අවසන් වර්ෂය තුළ සංස්ථාව සතුව විකිණීමට ඇති කිසිදු මූල්‍ය ආයෝජනයක් නොමැත.

6.1.2.5 හඳුනාගැනීමෙන් බැහැර කිරීම

යම් මූල්‍ය වත්කමක් (හෝ අදාළ වන පරිදි, මූල්‍ය වත්කමක කොටසක් හෝ ඒ හා සමාන මූල්‍ය වත්කම් කාණ්ඩයක කොටසක්) හඳුනාගැනීමෙන් තොරව බැහැර කරනුයේ,

- i). එම වත්කමෙන් මුදල් ප්‍රවාහ ලැබීමේ අයිතිය කල් ඉකුත් වූ විට;
- ii). සංස්ථාව මගින් එම වත්කමෙන් මුදල් ප්‍රවාහ ලැබීමේ සිය අයිතිය පවරාදුන් විට හා ‘pass-through’ ක්‍රමය යටතේ යම් තෙවන පාර්ශ්වයක් වෙත කිසිදු ආකාරයක ප්‍රමාදයකින් තොරව ලද මුදල් ප්‍රවාහ ගෙවීමට යම් වගකීමක් භාර ගත් විට; සහ එමෙන්ම
 - (අ) සංස්ථාව විසින් සැලකිය යුතු ලෙස වත්කමේ සියලුම අවදානම් සහ ප්‍රතිලාභ පවරා දී ඇති විට; හෝ
 - (ආ) සංස්ථාව විසින් වත්කමේ සියලුම අවදානම් හා ප්‍රතිලාභ සැලකිය යුතු ලෙස පවරා දී හෝ රඳවා ගෙන නොමැති නමුත්, වත්කමේ පාලනය පවරා දී ඇති විට.

6.1.2.6 මූල්‍ය වත්කම් භායනය වීම

මූල්‍ය වත්කමක් හෝ මූල්‍ය වත්කම් කාණ්ඩයක් භායනය වී ඇති බවට යම් වාස්තවික සාක්ෂියක් පවතීද යන්න සංස්ථාව විසින් සෑම වාර්තා කිරීමේ දිනයකදීම අගයනු ලබයි. මූලික හඳුනාගැනීමෙන් අනතුරුව සිදුව ඇති යම් සිද්ධියක් හෝ සිද්ධි කිහිපයක ප්‍රතිඵලයක් ලෙස භායනය සිදු ව ඇති බවට වාස්තවික සාක්ෂි ඇත්නම් හා සාධාරණ ලෙස ඇස්තමේන්තු කළ හැකි එම මූල්‍ය වත්කමේ හෝ මූල්‍ය වත්කම් කාණ්ඩයේ ඇස්තමේන්තුගත අනාගත මුදල් ප්‍රවාහ මත එම පාඩු සිදු කරන ලද සිදුවීම් මගින් බලපෑමක් සිදු කර ඇති බවට වාස්තවික සාක්ෂි ඇත්නම් පමණක් එකී මූල්‍ය වත්කම හෝ මූල්‍ය වත්කම් කාණ්ඩය භායනය වී ඇතැයි සැලකිය යුතුය.

යම් ණයගැතියන් හෝ ණයගැතියන් කාණ්ඩයකට සුවිශේෂී මූල්‍ය දුෂ්කරතාවකට මුහුණ දෙමින් සිටින බව, පොලී හෝ ප්‍රධාන ගෙවීම් වංචා කිරීම හෝ පැහැර හැරීම, ඔවුන් බුන්වත්භාවයට පත්වන බව හෝ වෙනත් මූල්‍ය ප්‍රතිසංවිධානය කිරීමකට සූදානම් වන බව සහ වංචාවන් සමඟ සහසම්බන්ධ වන ගෙවුම් හිඟ හෝ ආර්ථික තත්ත්වයන්හි වෙනස්කම් වැනි ඇස්තමේන්තුගත අනාගත මුදල් ප්‍රවාහ තුළ ගණනය කළ හැකි අඩුවීමක් ඇති බවට නිරීක්ෂණය කළ හැකි දත්ත මගින් පෙන්නුම් කරන විටෙක භායනය වීම පිළිබඳ සාක්ෂි ඉදිරිපත් කළ හැකිය. දැනට සංස්ථාව විසින් ලැබිය යුතු වෙළඳ සඳහා නිශ්චිත ප්‍රතිපාදනයක් හඳුනාගෙන ඇත.

6.1.2.7 ක්‍රමක්ෂය පිරිවැයට ගෙන යන ලද මූල්‍ය වත්කම්

ක්‍රමක්ෂය පිරිවැයට ගෙන යන ලද මූල්‍ය වත්කම් සම්බන්ධයෙන්, සංස්ථාව විසින් පළමුව තනි තනි වශයෙන් වැදගත් හෝ එසේ තනි තනි වශයෙන් සුවිශේෂී නොවන මූල්‍ය වත්කම් සම්බන්ධයෙන් සාමූහික වශයෙන් භායනය වීමක් ඇති බවට වාස්තවික සාක්ෂි පවතින්නේද යන්න අගයනු ලබයි. සුවිශේෂී වන හෝ නොවන යම් තනි තනි වශයෙන් අගයන මූල්‍ය වත්කමක් සම්බන්ධයෙන් භායනය වීමක් පිළිබඳ කිසිදු වාස්තවික සාක්ෂියක් නොමැති බවට සංස්ථාව නිරීක්ෂණය කරන්නේ නම්, ඊට සමාන ණය අවදානම් ලක්ෂණ සහිත මූල්‍ය වත්කම් කාණ්ඩයක් තුළ එම වත්කම ඇතුළත් කර, භායනය වීම සම්බන්ධයෙන් සාමූහික ලෙස ඇගයේ. භායනය වීම සම්බන්ධයෙන් තනි තනි වශයෙන් අගයන ලද සහ භායනය වීමක් හඳුනාගත් හෝ එසේ අඛණ්ඩව සිදු වන බව හඳුනාගත් වත්කම් සාමූහික භායන ඇගයුමක් තුළ ඇතුළත් නොකෙරේ.

යම් භායන පාඩුවක් සිදුව ඇති බවට වාස්තවික සාක්ෂි ඇත්නම්, වත්කමේ ඉදිරියට ගෙන යන ශේෂය හා ඇස්තමේන්තුගත අනාගත මුදල් ප්‍රවාහවල (දැනට සිදුව නොමැති අනාගතයේ අපේක්ෂා කරන ණය පාඩු හැර) වෙනස ලෙස එම පාඩුවේ ප්‍රමාණය ගණනය කෙරේ. ඇස්තමේන්තුගත අනාගත මුදල් ප්‍රවාහවල වර්තමාන වටිනාකම සඳහා එම මූල්‍ය වත්කමේ මුල් ඵලදායී පොලී අනුපාතයට වටිටම් ලබා දෙයි.

6.2 මූල්‍ය වගකීම්

මූලික හඳුනාගැනීම හා ගණනය කිරීම

ලාභ හෝ පාඩු මගින් සාධාරණ වටිනාකමට මූල්‍ය වගකීම් හෝ ණය හා ණයගැනීම් හෝ යෝග්‍ය පරිදි ඵලදායී සීමාවක් තුළ සීමාසහිත මූල්‍ය උපකරණ ලෙස හඳුනාගෙන ඇති ව්‍යුත්පන්න ලෙස ලංකා ගිණුම්කරණ ප්‍රමිති අංක

39හි විෂයපථය තුළ පවතින මූල්‍ය වගකීම් වර්ගීකරණය කෙරේ. සංස්ථාව විසින් මූලික හඳුනාගැනීම්වලදී සිය වගකීම් වර්ගීකරණය පිළිබඳව තීරණය කරනු ලබයි.

සියලුම මූල්‍ය වගකීම් මූලික වශයෙන් සාධාරණ වටිනාකමට හඳුනාගනු ලැබුවද, ණය හා ණයගැනීම් සම්බන්ධයෙන් ක්‍රමක්ෂය පිරිවැය ඔස්සේ ඉදිරියට ගෙන යනු ලබයි. මීට සෘජුවම අදාළ වන ගනුදෙනු පිරිවැය ඇතුළත් වේ. සංස්ථාවේ මූල්‍ය වගකීම් තුළ වෙළඳ හා වෙනත් ගෙවිය යුතු සහ බැංකු අයිරා ඇතුළත් වේ.

පසුකාලීන ගණනය කිරීම්


මූල්‍ය වගකීම් ක්‍රමක්ෂය කරන ලද පිරිවැයට ගණනය කෙරේ.

හඳුනාගැනීමෙන් බැහැර කිරීම

යම් වගකීමක් යටතේ පවතින මූල්‍ය වගකීමක් ඉටු කළ විට හෝ අවලංගු වූ විට හෝ කල් ඉකුත් වූ විට එම වගකීම හඳුනාගැනීමෙන් බැහැර කෙරේ.

7. ශ්‍රී ලංකා ගිණුම්කරණ ප්‍රමිතීන් පළමු වරට අදාළ කරගැනීම (SLFRS/LKAS)

2012 ජනවාරි මස 01 දින සිට බලාත්මක වන, ශ්‍රී ලංකා මූල්‍ය ප්‍රමිතිකරණ ප්‍රමිතීන් හා ලංකා ගිණුම්කරණ ප්‍රමිතීන්වලින් සමන්විත ශ්‍රී ලංකා ගිණුම්කරණ ප්‍රමිතීන්වලට අනුකූලව පළමු වරට සංස්ථාව විසින් 2012 දෙසැම්බර් 31 දිනෙන් අවසන් වර්ෂය සඳහා මූල්‍ය ප්‍රකාශ සකස් කරන ලදී. 2011 දෙසැම්බර් 31 දිනෙන් අවසන් වර්ෂය ඇතුළු සහ ඒ දක්වා කාලසීමාවන් සඳහා සංස්ථාව විසින් මුල් ශ්‍රී ලංකා ගිණුම්කරණ ප්‍රමිතීන්වලට අනුකූලව සිය මූල්‍ය ප්‍රකාශ සකස් කරන ලදී.



ශ්‍රී ලංකා රාජ්‍ය වැවිලි සංස්ථාව									
මූල්‍ය ප්‍රකාශයන්ට අදාළ සටහන්									
හ දේපළ, පිරිසක හා උපකරණ									
ප්‍රධාන කාර්යාලය	සින්හක්කර ඉඩම්	මොඩනැගිලි	උපකරණ හා ඖෂධාංශීඩ	පරිගණක	මෝටර් වාහන				එකතුව
පිරිවැය හෝ තක්සේරුකිරීම්									
2021 ජනවාරි 1 දිනට	4,031,845	4,959,427	17,642,944	4,696,560	66,115,401				97,446,176
එකතුකිරීම්	-	-	(98,676)	321,992	-				223,316
බැහැරකිරීම්	-	-	-	-	-				-
මාරුකිරීම්	-	-	-	-	-				-
2021 දෙසැම්බර් 31 දිනට	4,031,845	4,959,427	17,544,268	5,018,552	66,115,401				97,669,492
ක්ෂයවීම්									
2021 ජනවාරි 1 දිනට	-	4,959,384	13,647,035	4,057,324	66,094,153				88,757,896
වසරෙහි ක්ෂයවීම් සඳහා ශාස්ත්‍ර පෙර වර්ෂයේ ගැළපීම්	-	-	577,323	385,412	-				962,734
බැහැරකිරීම්	-	-	-	-	-				-
මාරුකිරීම්	-	-	-	-	-				-
2021 දෙසැම්බර් 31 දිනට	-	4,959,384	14,224,357	4,442,735	66,094,153				89,720,630
ඉද්ධ පොත් අගය									
2021 දෙසැම්බර් 31 දිනට	4,031,845	43	3,319,911	575,817	21,247				7,948,863
වතුයායන්	ඉඩම්	මොඩනැගිලි	උපකරණ හා ඖෂධාංශීඩ හා සවිකිරීම්	පරිගණක	මෝටර් වාහන	යන්ත්‍රෝපකරණ	ස්වයං ප්‍රතිජනන ඒව්විද්‍යාත්මක වත්කම් (සටහන 8.1)	හිමිකම් කීයන වෙනත් වත්කම්	එකතුව
පිරිවැය හෝ තක්සේරුකිරීම්									
2021 ජනවාරි 1 දිනට	645,345,972	182,789,431	25,004,570	809,772	82,419,651	117,017,392	536,851,014	6,705,259	1,596,943,061
එකතුකිරීම්	-	1,315,022	1,195,962	160,250	1,780,922	16,602,946	29,862,633	-	50,917,735
බැහැරකිරීම්	-	-	-	-	-	-	-	-	-
2021 දෙසැම්බර් 31 දිනට	645,345,972	184,104,453	26,200,532	970,022	84,200,574	133,620,338	566,713,647	6,705,259	1,647,860,795
ක්ෂයවීම් හා හානිකරණය									
2021 ජනවාරි 1 දිනට	-	112,846,289	18,761,361	809,771	70,601,460	102,901,073	374,683,577	6,672,972	687,276,503
වසරෙහි ක්ෂයවීම් සඳහා ශාස්ත්‍ර පෙර වර්ෂයේ ගැළපීම්	-	3,835,499	588,224	31,482	1,019,593	3,026,538	3,072,070	-	11,573,405
මාරුකිරීම්/නිවැරදිකිරීම්	-	-	-	-	-	-	(17,690)	-	(17,690)
බැහැරකිරීම්	-	-	-	-	-	-	(55,284)	-	(55,284)
මාරුකිරීම්	-	-	-	-	-	-	-	-	-
2021 දෙසැම්බර් 31 දිනට	-	116,681,788	19,349,585	841,253	71,621,053	105,927,611	377,682,673	6,672,972	698,776,934
ඉද්ධ පොත් අගය									
2021 දෙසැම්බර් 31 දිනට	645,345,972	67,422,665	6,850,946	128,769	12,579,521	27,692,728	189,030,974	32,287	949,083,861
ඉද්ධ පොත් අගය ප්‍රධාන කාර්යාලය සහ වතුයාය 2021 දෙසැම්බර් 31 දිනට	649,377,816	67,422,708	10,170,857	704,586	12,600,768	27,692,728	189,030,974	32,287	957,032,724

ශ්‍රී ලංකා රාජ්‍ය වැවිලි සංස්ථාව
මූල්‍ය ප්‍රකාශයන්ට අදාළ සටහන්

8.1 ස්වයං ප්‍රතිපත්තන ජීවවිද්‍යාත්මක වත්කම්

ස්වයං ප්‍රතිපත්තන ජීවවිද්‍යාත්මක වත්කම් සමුච්චිත ක්ෂයවීම් වලට වඩා අඩු වියදමකින් පවත්වාගෙන යනු ඇත.

ස්වයං ප්‍රතිපත්තන ජීවවිද්‍යාත්මක වත්කම්	නේ		පොල්	ගම්මිරිස්	රබර්	කෝපි	වෙනත්	එකතුව
	නොමේරූ හා මේරූ නේ	නොමේරූ වගාව						
පිරිවැය හෝ තක්සේරුකිරීම්								
2021 ජනවාරි 1 දිනට	506,933,377	-	3,809,207	3,551,947	15,270,484	1,501,242	5,784,759	536,851,014
එකතුකිරීම්	-	26,016,418	-	-	-	64,250	3,781,965	29,862,633
බැහැරකිරීම්	-	-	-	-	-	-	-	-
2021 දෙසැම්බර් 31 දිනට	506,933,377	26,016,418	3,809,207	3,551,947	15,270,484	1,565,492	9,566,724	566,713,647
ක්ෂයවීම්								
	නොමේරූ හා මේරූ නේ	නොමේරූ වගාව	පොල්	ගම්මිරිස්	රබර්	කෝපි	වෙනත්	එකතුව
2021 ජනවාරි 1 දිනට	363,277,731	-	2,746,318	2,228,590	3,859,994	1,422,051	1,148,894	374,683,577
වසරෙහි ක්ෂයවීම් සඳහා ගාස්තු	2,352,568	-	38,690	97,483	324,312	5,528	253,488	3,072,070
පෙර වර්ෂයේ ගැලපීම්							(17,690)	(17,690)
මාරුකිරීම්/නිවැරදිකිරීම්	14,919	-	-	(492)	-	-	(69,711)	(55,284)
බැහැරකිරීම්	-	-	-	-	-	-	-	-
2021 දෙසැම්බර් 31 දිනට	365,645,218	-	2,785,008	2,325,581	4,184,306	1,427,579	1,314,981	377,682,672
ඉද්ධ පොත් අගය								
2021 දෙසැම්බර් 31 දිනට	141,288,159	26,016,418	1,024,199	1,226,366	11,086,178	137,913	8,251,743	189,030,975
2021 දෙසැම්බර් 31 දිනට ඉද්ධ පොත් අගය								189,030,975

9 ජීවවිද්‍යාත්මක වත්කම් - පාරිභෝජ්‍ය

පාරිභෝජ්‍ය	2021 දෙසැම්බර් 31 දිනට රු.	2020 දෙසැම්බර් 31 දිනට රු.
ජීවවිද්‍යාත්මක වත්කම්	3,314,581,133	3,314,581,133
නැවත වන වගාකිරීම්		
2021 ජනවාරි 01 දිනට	35,642,201	-
වසර තුළ එකතුකිරීම්	6,132,431	-
මුළු පාරිභෝජ්‍ය ජීවවිද්‍යාත්මක වත්කම්	3,356,355,765	3,314,581,133

මෙම දැව ප්‍රදේශවලින් කොටසක් නකල්ස් රක්ෂිතයට අයත්වීම හා වන සංරක්ෂණ දෙපාර්තමේන්තුව විසින් සීමා තීරණය කිරීම අවසන් කර නොමැති බැවින් 2021 වර්ෂය තුළ කිසිදු තක්සේරුවක් සිදු කර නොමැත. එසේම තක්සේරුව සඳහා විශාල මුදල් ප්‍රමාණයක් වැයවන හෙයින් හා පවතින දුෂ්කර මුදල් ප්‍රවාහ තත්ත්වය හේතුවෙන් ශ්‍රී ලංකා රාජ්‍ය වැවිලි සංස්ථාවට මෙම වියදම් දැරීමට මේ අවස්ථාවේ හැකියාවක් නොමැත. මෙම ජීව විද්‍යාත්මක වත්කම් තක්සේරු කිරීමේ ක්‍රියාවලිය අප විසින් ආරම්භ කරනු ලැබ ඇති අතර මූල්‍යමය වශයෙන් සහාය දෙන ලෙස ඉල්ලා රේඛීය අමාත්‍යාංශය වෙතින් ලිඛිතව ඉල්ලා ඇත. මීට අමතරව වතුයායන් කිහිපයක් සඳහා වන සංරක්ෂණ කළමනාකරණ සැලැස්ම සඳහා අනුමැතිය ලැබී ඇති අතර අනෙකුත් වතුයායන්හි කළමනාකරණ සැලැස්ම සඳහා ද අනුමැතිය ලබා ගැනීමට කටයුතු සකස් කරමින් පවතී.

ශ්‍රී ලංකා රාජ්‍ය වැවිලි සංස්ථාව
මූල්‍ය ප්‍රකාශ සඳහා සටහන්

10 ආයෝජන දේපළ	2021.12.31 දිනට	2020.12.31 දිනට
	රු.	රු.
රජයේ ඉඩම් දායකත්වය	1,600,601,926	1,600,601,926
ප්‍රාග්ධන අගය වැඩිකිරීම සඳහා ඉඩම්	10,918,715	10,918,715
	1,611,520,641	1,611,520,641

1982 පෙබරවාරි 27 දිනැති අංක 181/12 ගැසට් පත්‍රයට අනුව වතුයායන් රැසක අයිතිය ශ්‍රී ලංකා රජය විසින් ශ්‍රී ලංකා රාජ්‍ය වැවිලි සංස්ථාවට පවරා ඇත. මේවා 1992 දී දීර්ඝ කාලීන බදු පදනම මත ප්‍රාදේශීය වැවිලි සමාගම් දහනවයක් (19) වෙත භාර දෙන ලදී. කළමනාකාරිත්වයේ අදහස වන්නේ මෙම ඉඩම් ප්‍රාදේශීය වැවිලි සමාගම් වෙත ලබා දුන් දිනට එම ඉඩම්වල පිරිවැය සාධාරණ ලෙස පිළිබිඹු කරන බවත්, එම අගයන් ගිණුම් පොත්වල ඉදිරියට ගෙන යන බවත්ය.

ශ්‍රී.ලං.ගි.ප්‍ර 40 ට අනුව, ආයෝජන දේපලක් මුල් අවස්ථාවේදී (මාරු කිරීමේ අවස්ථාවේ) එහි පිරිවැයෙන් මනිනු ලබන අතර පසුව සාධාරණ වටිනාකම ආකෘතිය හෝ පිරිවැය ආකෘතිය භාවිතා කරයි. ශ්‍රී ලංකා මූල්‍ය වාර්තාකරණ ප්‍රමිත වෙත පරිවර්ථනය වන අවස්ථාවේ මාරුකිරීම සිදුකළ දිනයේ අධීක්ෂණ අගයන් ලබා ගැනීමට කළමනාකාරිත්වයට නොහැකි වූ අතර ඒ වෙනුවට ඉඩම් ප්‍රාදේශීය වැවිලි සමාගම් වෙත ලබා දෙන අවස්ථාවේ වටිනාකම වතු වල සාධාරණ වටිනාකම ලෙස සැලකේ. එබැවින් 1992 වන විට ඉඩම් වටිනාකම RPC හි ශේෂ පත්‍රවලින් සමානුපාතිකව උපුටා ගන්නා ලදී.

මෙම ආයෝජන දේපල මේ වසරේදී තක්සේරු නොකළේ, තක්සේරු කිරීම සඳහා විශාල මුදලක් අවශ්‍ය වන බැවින් සහ රාජ්‍ය වැවිලි සංස්ථාවේහි වත්මන් මුදල් ප්‍රවාහ තත්ත්වය හේතුවෙන් විශාල ව්‍යවස්ථාපිත හිඟ මුදල් පවා මේ වනවිට පියවා නොගන්නා මොහොතක මෙවැනි විශාල පියවීමක් දැරීමට අපහසු බැවිනි. එබැවින් බොහෝ පැරණි ව්‍යවස්ථාපිත හිඟ මුදල් පියවීමටත්, රාජ්‍ය වැවිලි සංස්ථාවට එදිරිව පවරා ඇති නඩු කටයුතු සඳහාත් අවශ්‍ය වන මූල්‍යමය සහයෝගය ලබා දෙන ලෙසත් රේඛීය අමාත්‍යාංශය වෙතින් ලිඛිත ඉල්ලීමක් කර ඇත.

11 කොහ	2021.12.31 දිනට	2020.12.31 දිනට
	රු.	රු.
නිම් නිෂ්පාදන	54,387,833	57,919,956
භාවිත කළ හැකි කොහ	9,473,362	16,675,579
	63,861,195	74,595,535

නිම් නිෂ්පාදන කොහයේ පිරිවැය සහ ශුද්ධ උපලබ්දි අගයේ (Net Realizable Value) අඩු අගය සලකා බැලීමෙන් පසුවය.

12 වෙළඳ හා වෙනත් ලැබීම් යුතු දෑ	2021.12.31 දිනට	2020.12.31 දිනට
	රු.	රු.
වෙළඳ ණයගැතියන් - ප්‍රධාන කාර්යාලය(අ)	40,984,831	51,009,177
අඩුවීම් : ප්‍රධාන කාර්යාලයේ විශේෂ අපහායනයන්	(15,404,568)	(15,404,568)
වෙළඳ ණයගැතියන් - සියලු වතුයායන් (ආ)	200,364,838	130,332,495
අඩුවීම් : වතු ණයගැතියන්ගේ විශේෂ අපහායනයන්	(49,128,420)	(49,128,420)
වෙනත් ලැබීම්-ප්‍රධාන කාර්යාලය	38,713,853	30,966,259
වෙනත් ලැබීම් -වතුයායන්	32,853,999	36,250,601
	248,384,533	184,025,544

a). වෙළඳ ණයගැතියන් - ප්‍රධාන කාර්යාලයට පහත අංශ ඇතුළත් වේ	2021.12.31 දිනට	2020.12.31 දිනට
B.C.C. සමාගම	15,404,568	15,404,568
අඩුවීම් : ප්‍රධාන කාර්යාලයේ ණයගැතියන්ගේ විශේෂ අපහායනයන්	(15,404,568)	(15,404,568)
ඇල්කඩුව වතුයාය	1,916,092	1,916,092
වුඩ්සයිඩ් වතුයාය	992,125	992,125
ඩක්වාරි	2,500,000	2,500,000
ගිණුම් ලැබීම් - තේ දළ මිලදී ගන්නන්	19,122,815	27,487,452
සුළු හා වෙනත් ණයගැතියන්	1,049,231	2,708,940
	25,580,263	35,604,609

b). වෙළඳ ණයගැතියන් - වතුයායන්ට පහත අංශ ඇතුළත් වේ.	2021.12.31 දිනට	2020.12.31 දිනට
විවිධ ණයගැතියන්	23,200,768	33,891,252
පාරිභෝගික ණයගැතියන්	41,071,407	41,071,407
සුළු ආදායම් ණයගැතියන්	2,588,530	2,588,530
ජනතා වතු සංවර්ධන මණ්ඩලය	1,668,269	1,668,269
නිෂ්පාදනය සඳහා ණයගැතියන්	726,644	726,644
අඩුවීම් : වතු ණයගැතියන්ගේ විශේෂ අපහායනයන්	(47,537,070)	(47,537,070)
අඩුවීම් : බොල් ණය සඳහා වෙන්කිරීම්	(1,591,349)	(1,591,349)
අන්තර් වැවිලි ජංගම ගිණුම්	-	-
වෙනත් ණයගැතියන්	131,109,221	50,386,393
	151,236,419	81,204,075

ශ්‍රී ලංකා රාජ්‍ය වැවිලි සංස්ථාව		
මූල්‍ය ප්‍රකාශයන්ට අදාළ සටහන්		
13 මුදල් හා ඒ හා සමාන දෑ	2021.12.31 දිනට	2020.12.31 දිනට
(a). ධන ශේෂයන්:	රු.	රු.
අතැති හා බැංකුවේ ඇති මුදල්		
- ප්‍රධාන කාර්යාලය	40,829,610	43,342,178
- වතුයායන්	965,273	2,544,796
	41,794,882	45,886,973
(b). සෘණ ශේෂයන්		
- මහජන බැංකු ජංගම ගිණුම්	(171,762,986)	(102,205,759)
වසර අවසානයේදී මුදල් හා ඒ සමාන දෑ	(129,968,104)	(56,318,786)
පහතින් දැක්වෙන පරිදි ස්ථීර අයිතා පහසුකම් සුරක්ෂිත කර ඇත.		
දැනට පවතින ස්ථීර අයිතා පහසුකම් ව්‍යුහය (POD)		
ස්ථීර අයිතා සඳහා සුරකුම්	සුරකුම් අගය රු.	ස්ථීර බැංකු අයිතා අගය රු.
මහජන බැංකු ඉතිරිකිරීම් ගිණුම. 046-2005-9-0000933	33,000,000	29,000,000
ස්ථාවර තැන්පතු (850680) 046600100005667-5	2,200,000	1,980,000
ස්ථාවර තැන්පතු (850607) 046600100005591-6	5,000,000	4,500,000
රාජ්‍ය වැවිලි සංස්ථාවට අයත් දෙමටගොඩ පිහිටි ගොඩනැගිල්ල	396,000,000	100,000,000
එකතුව		135,480,000
මහජන බැංකුවේ ජංගම ගිණුම් අංක 046-1001-5-0000933 සඳහා ලබාගත් ශේෂ මුදල 2021 දෙසැම්බර් මාසයේ කම්කරු වැටුප් ගෙවීම සඳහා තාවකාලික බැංකු අයිතාවක් ලෙස දින තිහක නිරවුල් කාලයක් සහිතව ලබා ගෙන ඇත.		
14 දායක ප්‍රාග්ධනය	2021.12.31 දිනට	2020.12.31 දිනට
	රු.	රු.
රාජ්‍ය දායකත්වය	3,277,262,947	3,263,262,947
ඉඩම් සඳහා රාජ්‍ය දායකත්වය	2,616,589,903	2,616,589,903
	5,893,852,850	5,879,852,850
සමස්ත රජයේ දායකත්වය රජයෙන් (භාණ්ඩාගාරයෙන්) ලැබෙන මුදල් සහ රජය විසින් ගැසට් නිවේදන මගින් ශ්‍රී ලංකා රාජ්‍ය වැවිලි සංස්ථාව වෙත පවරා ඇති ඉඩම් වලින් සමන්විත වේ. සමාලෝචිත වර්ෂය තුළ ගෝමර පිහිටි කර්මාන්තශාලාව නවීකරණය කිරීම සඳහා මහා භාණ්ඩාගාරයෙන් ශ්‍රී ලංකා වැවිලි සංස්ථාව වෙත රුපියල් මිලියන 14.0 ක ප්‍රතිපාදන ලැබී ඇත.		
15 සේවක ප්‍රතිලාභ වගකීම්	2021.12.31 වනවිට	2020.12.31 වන විට
	රු.	රු.
ආරම්භක ශේෂය- වතුයායන්	448,042,297	397,512,100.00
ප්‍රධාන කාර්යාලය	21,249,322	20,127,083.00
ඌන ප්‍රතිපාදන / අතිරික්ත ප්‍රතිපාදන ගැලපුම් (වතුයායන් හා ප්‍රධාන කාර්යාලය)	159,683,488	66,563,349.00
වසර සඳහා ප්‍රතිපාදන	37,508,004	30,226,545.03
ගෙවිය යුතු පාරිතෝෂික වෙත මාරු කිරීම්	(56,342,094)	(37,774,171.84)
වසර තුළ ගෙවීම්	-	(7,145,102.00)
වෙනත් ගනුදෙනු	-	(218,183.47)
	610,141,017	469,291,620

ශ්‍රී ලංකා රාජ්‍ය වැවිලි සංස්ථාව		
මූල්‍ය ප්‍රකාශයන්ට අදාළ සටහන්		
16	වෙළඳ සහ අනෙකුත් ගෙවිය යුතු දෑ	2021.12.31
		දිනට
		රු.
		2020.12.31 දිනට
		රු.
	ප්‍රධාන කාර්යාලය (අ)	346,355,088
	වතුයායන් (ආ)	1,291,777,550
	මෙහෙයුම් නොවන ශේෂය	1,933,044
		1,640,065,683
		1,363,998,504
a).	ප්‍රධාන කාර්යාල සඳහා වෙළඳ සහ අනෙකුත් ගෙවිය යුතු දෑ අතරට පහත දෑ ඇතුළත් වේ	2021.12.31
		දිනට
		2020.12.31 දිනට
		රු.
		රු.
	අත්තිකාරම් - ඔප්පු (කල්බදු අත්තිකාරම්)	4,480,000
	දැව අත්තිකාරම්	786,379
	බහු රසායන	715,389
	පර්ත් වතුයාය	6,870,411
	ජනතා වතු සංවර්ධන මණ්ඩලය (JEDB)	97,709,342
	අත්තිකාරම් ලැබීම- නිමිතේ තැරැව්කරුවන්	17,320,344
	අත්තිකාරම් ලැබීම- තේ දළ මිලදීගන්නන්	3,893,489
	රාජ්‍ය සම්පත් කළමනාකරණ සංස්ථාව	28,709,029
	පොහොර සංස්ථාව	35,931,679
	හලාවත වැවිලි සමාගම	38,010,959
	ණය - ලංකා බණිජ වැලි	25,000,000
	උපවිත වියදම්	12,769,575
	ගෙවිය යුතු සේ.අ.අ	16,239,547
	ගෙවිය යුතු ව.සේ.අ.අ	5,687,647
	ගෙවිය යුතු වැ.ක.ස	9,288,594
	ගෙවිය යුතු සේ.නි.හ.අ	688,434
	ආපසු ගෙවිය හැකි තැන්පතු	30,142,548
	ගස් අලෙවිය මත ණය	2,801,000
	වෙනත් ගෙවිය යුතු දෑ	9,310,724
	එකතුව	346,355,088
		316,061,332
b).	වතුයායන් සඳහා වෙළඳ සහ අනෙකුත් ගෙවිය යුතු දෑ අතරට පහත දෑ ඇතුළත් වේ	2021.12.31
		දිනට
		2020.12.31 දිනට
		රු.
		රු.
	සුළු ණය හිමියන්	34,672,231
	ඇල්කඩුව වතුයාය	172,137
	නැවත ගෙවනු ලබන ටෙන්ඩර් තැන්පතු	6,379,570
	වෙනත් වගකීම්	53,640,544
	වෘත්තීය සමිති	7,996,009
	කාර්ය මණ්ඩලයට සහ කම්කරුවන්ට ගෙවිය යුතු මුදල්	45,631,961
	විගණන ගාස්තු සහ රක්ෂණ සඳහා ප්‍රතිපාදන	9,725,898
	ගෙවිය යුතු සේ.අ.අ	523,734,971
	ගෙවිය යුතු ව.සේ.අ.අ	29,345,773
	ගෙවිය යුතු වැ.ක.ස	24,954
	ගෙවිය යුතු සේ.නි.හ.අ	33,897,795
	ගෙවිය යුතු පාරිතෝෂික	471,018,313
	උපවිත වියදම්	5,661,419
	පැමිණීමේ ප්‍රසාද දීමනා ප්‍රතිපාදන	1,847,974
	සේ.අ.අ අතිරේක ගෙවීම්	48,447,018
	සේ.නි.හ.අ අතිරේක ගෙවීම්	3,425,078
	පාරිතෝෂික අතිරේක ගෙවීම්	16,155,905
	වෙනත් ගෙවීම්	
	එකතුව	1,291,777,550
		1,046,083,419
16.1	ණය-මහජන බැංකුව	100,000,000
		100,000,000
<p>2020 අප්‍රේල් සහ මැයි මාසවලදී අපගේ මුදල් ප්‍රවාහ හිඟය පියවා ගැනීම සඳහා 2020 අප්‍රේල් 09 වන දින මහජන බැංකුවෙන් ඉහත සඳහන් පරිදි ණය පහසුකම් ලබා ගෙන ඇත්තෙමු. මාස හයක ගෙවීම් කාලසීමාවක් සහ පොලී සහිත මෙම ණය මුදල මහා භාණ්ඩාගාරය විසින් සහතික කරන ලද්දකි. එකඟ වූ පොලී අනුපාතය AWPLR + 2.5% විය. කෙසේ වෙතත්, 2020 වර්ෂය තුළ අප මුහුණ දුන් දැඩි මුදල් ප්‍රවාහ තත්වය හේතුවෙන්, මෙම ණය ගෙවා දැමීමට නොහැකි විය, ඒ වෙනුවට ගෙවිය යුතු පොලී පමණක් පියවීමක් සහන කාලය තවත් වසරකින් දීර්ඝ කරන ලදී. 2021 ඔක්තෝම්බර් මාසයේදී මෙම ණය ගෙවීමට නොහැකි වූ අතර පියවීමේ කාලය තවත් වසරකින් දීර්ඝ කරන ලදී.</p>		

ශ්‍රී ලංකා රාජ්‍ය වැවිලි සංස්ථාව
මූල්‍ය ප්‍රකාශයන්ට අදාළ සටහන්

17 ආදායම	2021.12.31 දිනට රු.	2020.12.31 දිනට රු.
තේ	368,159,225	327,616,538
අමු තේ දළ	463,886,452	419,437,439
සුළු බෝග	5,464,951	11,544,276
රබර්	7,831,089	8,237,326
මුළු ආදායම	845,341,718	766,835,580

කොළඹ තේ වෙන්දේසියේදී නිමි තේ විකිණීමෙන් ලැබෙන ආදායම, සංස්ථා තේ වලින් ලැබෙන විකුණුම් ආදායම සහ විකුණන ලද කසළ තේ වලින් ලැබෙන ආදායම තේ අලෙවියට ඇතුළත් වේ

18 වෙනත් ආදායම්	2021.12.31 දිනට රු.	2020.12.31 දිනට රු.
ගස් ටෙන්ඩර්	145,337,204	97,038,052
බදුකුලී	23,536,325	36,042,725
කළමනාකරණ ගාස්තු	17,931,688	17,174,029
මූල්‍ය ආදායම	1,787,646	2,201,642
භුන්තස්ගිරි දියඇල්ල ආශ්‍රිතව ලැබෙන ආදායම	186,344	712,535
රජයේ ප්‍රදාන හා ආධාර	1,575,000	-
මදුරු විකර්ශක කුරු විකිණීම	254,500	-
පැළ තවාන්-විකිණුම් ආදායම	1,192,297	-
ප්‍රවේශපත් ආදායම	1,754,661	1,344,670
වෙනත් ආදායම්- වතුයායන් හා ප්‍රධාන කාර්යාලය	2,604,003	3,442,121
සංචාරක බංගලා ආදායම	418,000	1,867,178
වෙනත් ආදායම්හි එකතුව	196,577,668	158,478,281

19 පරිපාලන වියදම්	2021.12.31 දිනට Rs.	2020.12.31 දිනට Rs.
කාර්ය මණ්ඩල ගෙවීම්	43,373,611	48,550,223
නිර්වචනය කරන ලද දායකත්වයන් - EPF, CPPS & ESPS	4,947,320	7,071,270
නිර්වචනය කරන ලද දායකත්වය - ETF	1,234,284	1,540,406
ක්ෂයවීම් - ප්‍රධාන කාර්යාලය	962,734	1,303,308
පාරිතෝෂික වියදම් ප්‍රධාන කාර්යාලය හා වතුයායන්	37,508,004	30,226,545
විකුණුම් වියදම්	18,517,288	13,927,535
වෙනත් පරිපාලන වියදම් - වතුයායන් හා ප්‍රධාන කාර්යාලය	98,327,130	78,268,055
මුළු පරිපාලන වියදම්	204,870,371	180,887,340

20 මූල්‍ය වියදම්	2021.12.31 දිනට රු.	2020.12.31 දිනට රු.
මුදල් මත කොමිස්	6,458,818	5,597,184
තේ බ්‍රෝකර්වරුන්ගේ අත්තිකාරම් මත පොලී	4,310,113	2,015,159
බැංකු ගාස්තු	1,241,697	239,718
බැංකු අයිරා සහ බැංකු ණය පොලී	27,096,793	19,848,781
වෙනත් ණය පොලී - හලාවත වැවිලි සමාගම	1,600,000	1,600,000
මුළු මූල්‍යමය වියදම්	40,707,422	29,300,841

21 ආදායම් බදු
 ශ්‍රී.ලං.රා.වැ.ස හි පසුගිය වසර දහඅටක වාර්ෂික ගිණුම්වල ආදායම් බදු ගණනය කිරීම් දක්නට නොලැබේ. මේ හේතුව නිසා සහ අඛණ්ඩව අලාභ ලැබීම නිසා අනාගතයේදී බදු ගෙවිය යුතු ලාභ නොපවතිනු ඇතැයි ද ආදායම් බදු ගෙවීමට ශ්‍රී.ලං.රා.වැ.ස සිදු නොවනු ඇතැයිද උපකල්පනය කරනු ලැබේ. පසුගිය වසර විසි දෙක තුළ (1995 සිට 2016 දක්වා) ශ්‍රී.ලං.රා.වැ.ස ලාභ ලබා ඇත්තේ වසර හතරක් සඳහා පමණි.

ශ්‍රී ලංකා රාජ්‍ය වැවිලි සංස්ථාව			
මූල්‍ය ප්‍රකාශයන්ට අදාළ සටහන්			
22	ආශ්‍රිත පාර්ශ්ව ගනුදෙනු		
	රජය සහ රාජ්‍ය පාලිත ආයතන සමඟ ගනුදෙනු		
	සාමාන්‍ය ක්‍රියාකාරිත්වයේ දී, සංස්ථාව ආශ්‍රිත පාර්ශ්වයන් සමඟ ගනුදෙනුවලට එළඹේ. ආශ්‍රිත පාර්ශ්වයන් අතරට; ශ්‍රී ලංකා රජය (සංස්ථාවේ අවසාන හිමිකරු ලෙස), විවිධ රජයේ දෙපාර්තමේන්තු සහ රාජ්‍ය පාලිත ආයතන ඇතුළත් වේ. තනි තනි වශයෙන් වැදගත් වන සහ සාමූහිකව ගත් කලෙක මිස තනිව ගත්කළ වැදගත් නොවන රාජ්‍ය සහ රාජ්‍ය පාලිත ආයතන සමඟ සංස්ථාව විසින් සිදු කරන ලද ගනුදෙනු පිළිබඳ විස්තර පහත සඳහන් පරිදි වේ .:		
		2021	2020
		රු.	රු.
	හිඟ ශේෂයන්		
	ගෙවිය යුත්තේ		
	රාජ්‍ය සම්පත් කළමනාකරණ සංස්ථාව	28,709,029	28,709,029
	පොහොර සංස්ථාව	35,931,679	35,931,679
	හලාවත වැවිලි සමාගම	38,010,959	36,410,959
	ලංකා බණිජවැලි සමාගම	25,000,000	25,000,000
	ඇල්කඩුව වැවිලි සමාගම	172,137	172,137
	ජනතා වතු සංවර්ධන මණ්ඩලය (JEDB)	97,709,342	97,709,342
	පර්ක් වත්ත	6,870,411	6,870,411
		232,403,557	230,803,557
	ලැබිය යුතු වන්නේ		
	ඇල්කඩුව වැවිලි සමාගම	1,916,092	1,916,092
	ජනතා වතු සංවර්ධන මණ්ඩලය (JEDB)	41,071,407	41,071,407
	ජනතා වතු සංවර්ධන මණ්ඩලය (JEDB)	1,668,269	1,668,269
		44,655,768	44,655,768
23	බැඳීම් හා අවිනිශ්චිතතාවයන්		
	දිගු කාලයක් තිස්සේ ව්‍යවස්ථාපිත වගකීම් (EPF, ETF සහ පාරිතෝෂික) නොපියවීම සම්බන්ධයෙන් ශේෂ පත්‍ර දිනය වන විට ශ්‍රී ලංකා රාජ්‍ය වැවිලි සංස්ථාවේ කළමනාකාරිත්වයට එරෙහිව පත්විල, තෙල්දෙණිය සහ මාතලේ මහේස්ත්‍රාත් අධිකරණයන්හි නඩු කටයුතු 700 ක් ගොනුකර ඇත. වසර තුළදී නඩු කටයුතු 116 සම්බන්ධයෙන් නිරවුල් කිරීම් කර ඇති අතර නව නඩු 119 ක් ශ්‍රී.ලං.රා.වැ.සට එදිරිව ගොනුකර ඇත. සංස්ථාවේ නීතිඥයින් විසින් නඩු කටයුත්ත සාර්ථකව සහිත නමුත් එහි සාර්ථකවීමේ සම්භාවිතාවය ඉතා අඩුවීමට සංස්ථාව දැනුවත් කරනු ලැබ ඇත. ඒ අනුව, මෙම මූල්‍ය ප්‍රකාශනවලින් කිසිදු අවිනිශ්චිත වගකීමක් සඳහා ප්‍රතිපාදන සපයා නොමැත		
	2020 සහ 2021 වසර වලදීද, මහා භාණ්ඩාගාරයෙන් කිසිදු ආධාරයක් ලබා නොගෙන සතිපතා පැමිණෙන නඩු කටයුතු සඳහා අධිකරණව මුදල් ගෙවීම් සිදු කළේය. 2021 වර්ෂය තුළ අපට මාසයක් සඳහා පමණක් දායක මුදල් ගෙවීමට හැකි විය. මෙයට මූලික වශයෙන් හේතු වී ඇත්තේ 2021 මාර්තු මාසයේ සිට කම්කරු වැටුප් රුපියල් 1000 දක්වා 34.5% කින් ඉහළ යාම සහ ඒ සඳහා වැය වී ඇති අමතර වියදම රුපියල් මිලියන 147.2 ක් පමණ වීමත්ය.		
24	ශේෂපත්‍ර දිනට පසු සිදුවීම්		
	ශේෂ පත්‍ර දිනයෙන් පසුව ඇති සියලුම වැදගත් සිදුවීම් සලකා බලා අවශ්‍ය අවස්ථාවලදී මූල්‍ය ප්‍රකාශනවල සුදුසු ගැලපීම් සහ හෙළිදරව් කිරීම් සිදු කර ඇත		
25	පෙර වර්ෂයේ ගැලපීම්		
	පූර්ව මුදල් වර්ෂයන්ට අදාළව පෙර වර්ෂයේ ගැලපීම් අතරට පහත ගනුදෙනු ඇතුළත් වන අතර මෙම ගැලපීම් මෙම වර්ෂය තුළ සිදු කරන ලදී. පාරිතෝෂික උණ ප්‍රතිපාදනයන්ට හේතු වී ඇත්තේ 2021 මාර්තු මාසයේ සිට කම්කරු වැටුප් දිනකට රු.1,000 දක්වා වැඩි කිරීමයි.		
		2021	2020
		රු.	රු.
	පාරිතෝෂික ගෙවීම් / ප්‍රතිපාදන (අඩු/වැඩි ප්‍රතිපාදන)	168,951,369	-
	පාරිතෝෂික අධිහාර	651,732	-
	සේ.අ.අ අධිහාර	2,426,005	-
	සේ.භා.අ. අධිහාර	1,089,055	-
	2020 වර්ෂයේ එළවළු හා එතසාල් වගා වියදම්	1,118,489	-
	වෙනත් වියදම්/ගැලපීම්	(3,788,954)	(4,886,661)
	එකතුව	170,447,697	(4,886,661)
26	විලම්භිත වත්කම්		
	ගිණුම්කරණ ප්‍රතිපත්ති අංක 3.1.4.3 ට අනුව විලම්භිත වත්කම් 10% කින් ක්‍රමක්ෂය කරන ලද අතර ලාභ හා අලාභ ගිණුමේ සාමාන්‍ය ගාස්තු-මාර්ග යටතේ අය කරන ලදී. පෙර මූල්‍ය වර්ෂය සඳහා වන ගැලපීම් ද ලාභාලාභ විසර්ජන ගිණුමට ගිණුම්ගත කර භර කර ඇත.		



ජාතික විගණන කාර්යාලය

தேசிய கணக்காய்வு அலுவலகம்
NATIONAL AUDIT OFFICE



මගේ අංකය
எனது இல. }
My No. }

PAL/G/SLSPC/01/2021/11

ඔබේ අංකය
உமது இல. }
Your No. }

දිනය
திகதி }
Date }

2023 අප්‍රේල් / 12 දින

සභාපති

ශ්‍රී ලංකා රාජ්‍ය වැවිලි සංස්ථාව

ශ්‍රී ලංකා රාජ්‍ය වැවිලි සංස්ථාවේ 2021 දෙසැම්බර් 31 දිනෙන් අවසන් වර්ෂය සඳහා වූ මූල්‍ය ප්‍රකාශන සහ වෙනත් නෛතික හා නියාමන අවශ්‍යතා පිළිබඳව 2018 අංක 19 දරන ජාතික විගණන පනතේ 12 වන වගන්තිය ප්‍රකාරව විගණකාධිපති වාර්තාව

1. මූල්‍ය ප්‍රකාශන

1.1 අභිතකර මතය

ශ්‍රී ලංකා රාජ්‍ය වැවිලි සංස්ථාවේ 2021 දෙසැම්බර් 31 දිනට මූල්‍ය තත්ත්ව ප්‍රකාශනය සහ එදිනෙන් අවසන් වර්ෂය සඳහා වූ ආදායම් ප්‍රකාශනය, හිමිකම් වෙනස්වීමේ ප්‍රකාශනය සහ එදිනෙන් අවසන් වර්ෂය සඳහා මුදල් ප්‍රවාහ ප්‍රකාශනය සහ මූල්‍ය ප්‍රකාශනවලට අදාළ සටහන්, සාරාංශගත වැදගත් ගිණුම්කරණ ප්‍රතිපත්තිවලින් සමන්විත 2021 දෙසැම්බර් 31 දිනෙන් අවසන් වර්ෂය සඳහා වූ මූල්‍ය ප්‍රකාශන ශ්‍රී ලංකා ප්‍රජාතාන්ත්‍රික සමාජවාදී ජනරජයේ ආණ්ඩුක්‍රම ව්‍යවස්ථාවේ 154(1) ව්‍යවස්ථාව සමඟ සංයෝජිතව කියවිය යුතු 2018 අංක 19 දරන ජාතික විගණන පනතේ සහ 1971 අංක 38 දරන මුදල් පනතේ විධිවිධාන ප්‍රකාර මාගේ විධානය යටතේ විගණනය කරන ලදී. ආණ්ඩුක්‍රම ව්‍යවස්ථාවේ 154 (6) ව්‍යවස්ථාව ප්‍රකාරව මාගේ වාර්තාව යථා කාලයේදී පාර්ලිමේන්තුවේ සභාගත කරනු ලැබේ.

මාගේ වාර්තාවේ අභිතකර මතය සඳහා පදනම කොටසේ සාකච්ඡා කර ඇති කරුණුවල වැදගත් බව හේතුවෙන් සංස්ථාවේ මූල්‍ය ප්‍රකාශන තුළින් 2021 දෙසැම්බර් 31 දිනට මූල්‍ය තත්ත්වය සහ එදිනෙන් අවසන් වර්ෂය සඳහා එහි මූල්‍ය ක්‍රියාකාරිත්වය හා මුදල් ප්‍රවාහ ශ්‍රී ලංකා ගිණුම්කරණ ප්‍රමිතීන්ට අනුකූලව සත්‍ය හා සාධාරණ තත්ත්වයක් පිළිබිඹු නොකරන බව මා දරන්නා වූ මතය වේ.

1.2 අභිතකර මතය සඳහා පදනම

1.2.1 ශ්‍රී ලංකා ගිණුම්කරණ ප්‍රමිති වලට අනුකූල නොවීම

(අ) ශ්‍රී ලංකා ගිණුම්කරණ ප්‍රමිති 08 හි 42 හා 43 ඡේද ප්‍රකාරව පෙර වර්ෂ වලදී සිදු වූ වැරදි අතීතානුයෝගීව ගැලපීමෙන් පසු සමාලෝචිත වර්ෂය සමඟ ඉදිරිපත් කරන සංසන්දනාත්මක තොරතුරු නිවැරදි කළ යුතු නමුත්, සංස්ථාව සමාලෝචිත වර්ෂය තුළ හිමිකම් වෙනස්වීමේ ප්‍රකාශනයෙහි දක්වා ඇති රු.170,447,696 ක් සහ 2020 වර්ෂයෙහි රු.4,886,661ක් වූ වැරදි නිවැරදි කිරීම් ගිණුම්කරණ ප්‍රමිතිය ප්‍රකාරව සංසන්දනාත්මකව ඉදිරිපත් කර නොතිබුණි.



ජාතික විගණන කාර්යාලය
நேசிய கணக்காய்வு அலுவலகம்
NATIONAL AUDIT OFFICE

- (ආ) ශ්‍රී ලංකා මූල්‍ය වාර්තාකරණ ප්‍රමිති 13 හි 27 ඡේදය ප්‍රකාරව සංස්ථාව සතු වතු 14 කට අයත් හෙක්ටයාර් 11,178 ක් වූ ඉඩම්, සාධාරණ අගයට තකසේරුකර ගිණුම්ගත කර නොතිබුණි.
- (ඇ) ශ්‍රී ලංකා ගිණුම්කරණ ප්‍රමිති 16 හි 34 ඡේදය ප්‍රකාරව රු.275,125,774 ක පිරිවැය වූ සම්පූර්ණයෙන්ම ක්ෂය කරන ලද දැනටමත් භාවිතා කරන වත්කම් ප්‍රත්‍යාගණනය කර සාධාරණ වටිනාකමට ගිණුම්වලට ගෙන නොතිබුණි.
- (ඈ) ශ්‍රී ලංකා ගිණුම්කරණ ප්‍රමිති 19 හි 57 වගන්තිය ප්‍රකාරව අස්ථිත්වයේ සේවා ප්‍රතිලාභ බැඳීම ගණනයේදී ආයුගණන ක්‍රමය යොදාගැනීම සිදුකළ යුතු නමුත්, සංස්ථාව විසින් රු. 610,141,017 ක සේවක ප්‍රතිලාභ ගණනයේදී ආයුගණන ක්‍රමය භාවිතා කර නොතිබුණි.
- (ඉ) මූල්‍ය තත්ත්ව ප්‍රකාශනයේ දක්වා ඇති රු.1,611,520,641 ක ආයෝජිත දේපළ සම්බන්ධයෙන් ශ්‍රී ලංකා ගිණුම්කරණ ප්‍රමිති 40 ප්‍රකාර හෙළිදරව් කළ යුතු පහත සඳහන් කරුණු හෙළිදරව් කර නොතිබුණි.
 - (i) 75 (ඌ) ඡේදය පරිදි උක්ත ආයෝජිත දේපළ වලට අදාළ ගැණුම්, ඉදිකිරීම්, සංවර්ධනය කිරීම්, අලුත්වැඩියා, නඩත්තු හෝ වැඩිදියුණු කිරීම්වලට අදාළ ගිවිසුම්මය බැඳීම් තිබේද යන්න.
 - (ii) 78 (අ) ඡේදය ප්‍රකාරව ආයෝජිත දේපළවල විස්තරයක් මූල්‍ය ප්‍රකාශන මඟින් හෙළිදරව් කළ යුතු වුවත්, 1982 පෙබරවාරි 27 දිනැති අංක 181/12 දරන රජයේ ගැසට් පත්‍රය මඟින් ඉඩම් ප්‍රතිසංස්කරණ කොමිෂන් සභාව සතුව තිබේ මෙම සංස්ථාවට ලබා දී ඇති දේපළ පිළිබඳව මූල්‍ය ප්‍රකාශන වලින් හෙළිදරව් කර නොතිබුණි.
- (ඊ) ශ්‍රී ලංකා ගිණුම්කරණ ප්‍රමිති 41 හි 12 ඡේදය හා ගිණුම්කරණ ප්‍රතිපත්ති අංක 3.1.4.2 අනුව පාරිභෝජ්‍ය ජීව විද්‍යාත්මක වත්කම් මූලික හඳුනා ගැනීමේදී සහ සෑම වාර්තාකරණ කාලපරිච්ඡේදයක් අවසානයේදීම විකුණුම් සඳහා වියදම් අඩුකළ පසු සාධාරණ වටිනාකමට මැනිය යුතු බව දක්වා ඇතත්, සංස්ථාවේ වතු 11 ක හෙක්ටයාර් 726.73 ක් පුරා විහිදුණු ග්රාන්ඨිස්,ඇල්බිසියා යනාදී වන වගාවන් සමාලෝචිත වර්ෂය අවසානයටද නිසි තක්සේරු කිරීමකින් තොරව හෝ සාධාරණ අගයකට අගය කිරීමකින් තොරව මූල්‍ය තත්ත්ව ප්‍රකාශනයේ රු.3,356,355,765 ක් ලෙස දක්වා තිබුණි.
- (උ) ශ්‍රී ලංකා ගිණුම්කරණ ප්‍රමිති 41 හි 43 ඡේදය ප්‍රකාරව ජීව විද්‍යාත්මක වත්කම් පරිනත හා පරිනත නොවූ වගාවන් ලෙස වෙන වෙනම ඉදිරිපත් කළ යුතු වුවත් සමාලෝචිත වර්ෂයේ මූල්‍ය තත්ත්ව ප්‍රකාශනයේ ජංගම නොවන වත්කම් යටතේ අනාවරණය කර තිබුණු රු. 21,726,399 ක පොල්, රබර්, ගම්මිරිස් යනාදී ජීව විද්‍යාත්මක වත්කම්වල ශුද්ධ පොත් අගය එසේ වර්ගීකරණය කර ඉදිරිපත් කර නොතිබුණි.



ජාතික විගණන කාර්යාලය
ජී.පී.ඒ. සෙනරත්කොටුව, ශ්‍රී ලංකාව
NATIONAL AUDIT OFFICE

1.2.2 ගිණුම්කරණ අඩුපාඩු

- (අ) වෙළඳ හා වෙනත් ලැබියයුතු ශේෂය තුළ භෞතිකව නොපවතින රු.1,111,215 ක පැළ තවාන් වටිනාකමක් ඇතුළත්ව තිබුණු බැවින් එම වටිනාකමින් සංස්ථාවේ වත්කම් වැඩිවී අලාභය අඩු වී තිබුණි.
- (ආ) ප්‍රධාන කාර්යාලයේ සහ වතුයායන් අතර සිදුවන භාණ්ඩ සහ මුදල් හුවමාරු කර ගැනීම සඳහා පවත්වාගෙන යනු ලබන ජංගම ගිණුම තුළ සමාලෝචිත වර්ෂය අවසානයට එකිනෙකට හිලවී නොවූ රු.131,109,221 ක ශේෂයක් පැවති අතර එය වෙනත් ණයගැතියෝ ලෙස ජංගම වත්කම්වල ඇතුළත් කර ඇති බැවින් ජංගම වත්කම් එම වටිනාකමින් අධිගණනය වී තිබුණි.
- (ඇ) මූල්‍ය තත්ත්ව ප්‍රකාශනයේ සටහන් අංක 15 අනුව පාරිතෝෂික වෙන්කිරීම්වල ආරම්භක හා අවසාන ශේෂයන් ලෙපර් ගිණුම් අනුව පාරිතෝෂික වෙන්කිරීම්වලට වඩා පිළිවෙළින් රු.85,257,147කින් හා රු.85,247,549 කින් අඩු වී ඇති බව විගණනයට නිරීක්ෂණය විය.
- (ඈ) සංස්ථාවේ ගල්පිල්ල වතුයාය විසින් සේවක අර්ථ සාධක අරමුදල් සම්බන්ධ නඩු සඳහා ගෙවූ රු.5,000,000 ක් ගෙවිය යුතු සේවක අර්ථ සාධක අරමුදල් ගිණුමට ගැලපීමෙන් තොරව ණයගැති ශේෂය තුළ සේවක අර්ථ සාධක අරමුදල් තැන්පතු ලෙස ගිණුම්ගතකර තිබුණි.
- (ඉ) 2014 ඔක්තෝබර් 15 දින සංස්ථාව විසින් ගිවිසුමකට එළඹීමකින් තොරව රු.මිලියන 6 ක ණය මුදලක් ඇල්කඩුව වැවිලි සමාගමට ලබා දී තිබුණු අතර, 2015 වර්ෂයේ සිට සමාගම විසින් මෙම ණය මුදල ගෙවීම පැහැර හැරීම නිසා අය නොවී පවතින ණය ශේෂය රු.1,500,000 ක් වුවත් ඒ සඳහා අඩමාණ ණය වෙන්කිරීමක් සිදුකර නොතිබුණි.

1.2.3 නොසැසඳූ පාලන ගිණුම්

- (අ) මූල්‍ය ප්‍රකාශනවල දැක්වෙන ධාරක ජීව විද්‍යාත්මක වත්කම්වල ශුද්ධ පොත් අගය රු.189,030,975 ක් වුවද ප්‍රධාන කාර්යාලය විසින් පවත්වාගෙන යන උපලේඛනය අනුව ශේෂය රු.187,610,006 ක් බැවින් රු.1,420,969 ක වෙනසක් නිරීක්ෂණය විය.
- (ආ) මූල්‍ය ප්‍රකාශන අනුව වතුයායන්හි 2021 දෙසැම්බර් 31 දිනට පැවති ස්ථාවර වත්කම් ශේෂය හා ප්‍රධාන කාර්යාලය විසින් පවත්වාගෙන යනු ලබන ස්ථාවර වත්කම් උපලේඛනය අතර රු.114,098,354 ක වෙනසක් නිරීක්ෂණය විය.



1.2.4 ලැබිය යුතු හා ගෙවිය යුතු ගිණුම්

- (අ) 2018 දෙසැම්බර් 31 දිනට මහජන බැංකුවේ බැංකු අයිතව රු.මිලි.40.2 ක් වූ අතර 2019 දී එය රු.මිලි.87.6 ක්ද 2020 දී රු.මිලි 102.2 ක්ද වූ අතර 2021 දී එය රු.මිලි.167.10 දක්වා ඉහළ ගොස් තිබුණි. එසේ නිබියදී 2020 වර්ෂයේදී නැවත රු. මිලි. 100 ක බැංකු ණයක් ලබාගෙන තිබුණද මෙම ණය ආපසු ගෙවීමේ සැලැස්මක් සංස්ථාව සතුව නොතිබුණු අතර සමාලෝචිත වර්ෂය අවසානයටද එම ණය වටිනාකම එලෙසම ගිණුමේ පැවතුණි.
- (ආ) සංස්ථාව හලාවත වැවිලි සමාගම වෙත රු.මිලි 38 ක් ද, ලංකා මිනරල් සැන්ඩ් සමාගමට රු.මිලි 25 ක් හා ජනතා වතු සංවර්ධන මණ්ඩලය වෙත රු. මිලි. 97 ක් වශයෙන් රු.මිලි. 160 ක ණය හා පොලී පියවීමට අපොහොසත් වී තිබුණි.
- (ඇ) සමාලෝචිත වර්ෂය අවසාන දිනට පැවති ණයගැති ශේෂයෙන්, වර්ෂ 05 ඉක්මවා ඇති ශේෂය රු.84,290,038 ක් වූ අතර මෙම ණයගැති ශේෂ අයකර ගැනීම සඳහා සංස්ථාව විසින් සමාලෝචිත වර්ෂයේදීද එලදායි ක්‍රියාමාර්ග ගෙන නොතිබුණි.
- (ඈ) ඕපල්ගල වතුයායේ රු. 786,379 ක ගස් විකිණීමේ ටෙන්ඩර් සඳහා ටෙන්ඩර් කරුවන් විසින් 2010 හා 2011 වසර තුළ තැන්පත් කර ඇති ටෙන්ඩර් තැන්පතු සමාලෝචිත වර්ෂය අවසානය වන විටත් නිරවුල් කිරීමට සංස්ථාව කටයුතු කර නොතිබුණි.
- (ඉ) වතු කාර්යමණ්ඩල අර්ථසාධක සංගමය (ESPS) වෙත නිසි පරිදි දායක මුදල් නොගෙවීම හේතුවෙන් සමාලෝචිත වර්ෂය අවසානයට සංස්ථාව විසින් ප්‍රධාන කාර්යාලය හා වතු වෙනුවෙන් ගෙවිය යුතු දායක මුදල රු. 35,033,420 ක් විය.

1.2.5 විගණනය සඳහා සාක්ෂි නොමැති වීම

- (අ) 2021 වර්ෂය අවසානයට වූ රු. 3,356,355,765ක් වටිනා පාරිභෝජ්‍ය ජීව විද්‍යාත්මක වත්කම් ශේෂය සනාථ කර ගැනීම සඳහා පාරිභෝජ්‍ය ජීව විද්‍යාත්මක වත්කම් තක්සේරු වාර්තා විගණනයට ඉදිරිපත්කර නොතිබුණි.
- (ආ) මූල්‍ය තත්ත්ව ප්‍රකාශනයේ ජීව විද්‍යාත්මක වත්කම් යටතේ රු. 189,030,975 ක ධාරක ජීව විද්‍යාත්මක වත්කම් අගයක් දක්වා ඇතත් එම වත්කම්වල පැවැත්ම හා අගය සනාථ කරගැනීම සඳහා අවශ්‍ය ක්ෂේත්‍ර සටහන් පොත්,වයස් විශ්ලේෂණ ආදී ලේඛන විගණනයට ඉදිරිපත් කර නොතිබුණි.



- (ඇ) සමාලෝචිත වර්ෂයේ දෙසැම්බර් 31 දිනට දේපළ පිරිසිදු හා උපකරණ යටතේ සංස්ථාව විසින් වෙනත් පවරාගත් වත්කම් (Other Vested Assets) ලෙස රු.6,705,259 ක් දක්වා ඇතත් එම පවරාගත් වත්කම් පිළිබඳ උප ලේඛනයක් සහ එක් එක් වත්කමේ වටිනාකම සනාථ කර ගැනීම සඳහා අවශ්‍ය ලිඛිත සාක්ෂි විගණනයට ඉදිරිපත් කර නොතිබුණි.
- (ඈ) සමාලෝචිත වර්ෂයේ දෙසැම්බර් 31 දිනට ප්‍රධාන කාර්යාලයේ සහ වතුයායන්හි රු.944,431,956 ක දේපළ පිරිසිදු හා උපකරණ (වාහන හැර) පැවති නමුත් එම වත්කම්වල පැවැත්ම, අයිතිය හා වටිනාකම පරීක්ෂා කිරීම සඳහා අවශ්‍ය පිඹුරුපත්, තක්සේරු වාර්තා, ඉදිකිරීම් පිරිවැය වාර්තා හා සැලසුම් විගණනයට ඉදිරිපත් කර නොතිබුණි.
- (ඉ) සංස්ථාවේ රු.63,861,195 ක අවසන් තොගය ඇගයීම් වාර්තා සහ තොග සත්‍යාපන වාර්තා විගණනයට ඉදිරිපත් කර නොතිබුණි.
- (ඊ) සමාලෝචිත වර්ෂය අවසාන දිනට පැවති රු.248,384,533ක වෙළඳ හා අනෙකුත් ණයගැති ශේෂයේ ඇතුළත් රු.23,519,844 ක් වටිනා ණයගැති ශේෂ කුමන පුද්ගලයින්ගෙන් අයවිය යුතු ද යන්න සහ එම ශේෂයන් සනාථ කිරීම සඳහා අවශ්‍ය උපලේඛනයක් විගණනයට ඉදිරිපත් කර නොතිබුණු අතර රු.93,636,387ක ණයගැතියන් සඳහා ශේෂ සනාථනද ඉදිරිපත්කර නොතිබුණි.
- (උ) සංස්ථාවේ රු.1,640,065,683ක් වූ වෙළඳ හා අනෙකුත් ගෙවියයුතු ශේෂයෙන් රු.156,576,309 ක ණයගිම් ශේෂ 16 ක් සඳහා ශේෂ සනාථන විගණනයට ඉදිරිපත් කර නොතිබුණි.
- (ඌ) 2006 වර්ෂයට පෙර සිට මූල්‍ය ප්‍රකාශනවල දැක්වෙන බොල්ණය වෙන්කිරීම් සහ විශේෂ භානිකරණය සඳහා වෙන් කිරීම් පිළිවෙලින් රු.1,591,349ක් හා රු.47,537,070ක් සඳහා භාවිතා කළ පදනම මූල්‍ය ප්‍රකාශනවල පැහැදිලි කර නොතිබුණි.
- (එ) 2012 වර්ෂයට පෙර සිට මූල්‍ය ප්‍රකාශනවල දැක්වෙන රු.1,933,043 ක වලනය නොවන ශේෂයක් සමාලෝචිත වර්ෂයේදී ද මූල්‍ය තත්ත්ව ප්‍රකාශනයේ ජංගම වගකීම් කුළ වෙළඳ හා අනෙකුත් ගෙවිය යුතු දෑ ලෙස දක්වා තිබුණු අතර, මෙම ශේෂය හඳුනා ගැනීමට අවශ්‍ය සාක්ෂි විගණනයට ඉදිරිපත් කර නොතිබුණි.
- (ඵ) 2006 වසරේ සිට වතුයායන් 12 කට අයත් රු.6,379,570 ක "ආපසු ගෙවිය යුතු ටෙන්ඩර් තැන්පතු" ශේෂයක් මූල්‍ය තත්ත්ව ප්‍රකාශනයේ ජංගම වගකීම් යටතේ පෙන්වා තිබුණු අතර, මෙම ශේෂ සනාථ කර ගැනීම සඳහා ලේඛනගත සාක්ෂි විගණනයට ඉදිරිපත් කර නොතිබුණි.
- (ඹ) 2013 වර්ෂයේ සිට මූල්‍ය ප්‍රකාශනයේ දැක්වෙන ගස් අලෙවිය මත ණය වටිනාකම වූ රු.2,801,000 ක් කහවුරු කර ගැනීම සඳහා අදාළ තක්සේරු වාර්තා, ඉන්වොයිස්පත්, ගනුදෙනුකරුවන්ගේ තොරතුරු සහ විකුණුම් ගිවිසුම් ආදිය විගණනයට ඉදිරිපත් කර නොතිබුණි.
- (ඹ) වෙළඳ හා වෙනත් ලැබිය යුතු දෑ කුළ රු.16,523,010 ක පැළ තවාන් වටිනාකමක් ඇතුළත් කර තිබුණු නමුත් ලැබිය යුතු දෑ කුළ මෙම ශේෂය දැක්වීමට හේතු පැහැදිලි කර නොතිබුණි.



ශ්‍රී ලංකා විගණන ප්‍රමිතිවලට (ශ්‍රී.ලං.වි.ප්‍ර) අනුකූලව මා විගණනය සිදු කරන ලදී. මෙම විගණන ප්‍රමිති යටතේ වූ මාගේ වගකීම, මෙම වාර්තාවේ මූල්‍ය ප්‍රකාශන විගණනය සම්බන්ධයෙන් විගණකගේ වගකීම යන කොටසේ කවදුරටත් විස්තර කර ඇත. මාගේ මතය සඳහා පදනමක් සැපයීම උදෙසා මා විසින් ලබාගෙන ඇති විගණන සාක්ෂි ප්‍රමාණවත් සහ උචිත බව මාගේ විශ්වාසයයි.

1.3 සංස්ථාවේ 2021 වාර්ෂික වාර්තාවේ ඇතුළත් අනෙකුත් තොරතුරු

මෙම විගණන වාර්තාවේ දිනට පසුව මට ලබා දීමට බලාපොරොත්තු වන සංස්ථාවේ 2021 වාර්ෂික වාර්තාවේ ඇතුළත් කර ඇති හමුත් මූල්‍ය ප්‍රකාශන සහ ඒ පිළිබඳව වූ මගේ විගණන වාර්තාවේ ඇතුළත් තොරතුරු, අනෙකුත් තොරතුරු යන්නෙන් අදහස් වේ. මෙම අනෙකුත් තොරතුරු සඳහා කළමනාකරණය වගකිව යුතුය.

මූල්‍ය ප්‍රකාශන සම්බන්ධයෙන් වූ මගේ මතයෙන් අනෙකුත් තොරතුරු ආවරණය නොකරන අතර මම ඒ පිළිබඳ කිසිදු ආකාරයක සහතිකවීමක් හෝ මතයක් ප්‍රකාශ නොකරමි.

මූල්‍ය ප්‍රකාශන පිළිබඳ මගේ විගණනයට අදාළව, මගේ වගකීම වන්නේ ඉහත හඳුනාගත් අනෙකුත් තොරතුරු ලබා ගත හැකි වූ විට කියවීම සහ එසේ කිරීමේදී අනෙකුත් තොරතුරු මූල්‍ය ප්‍රකාශන සමඟ හෝ විගණනයේදී හෝ වෙනත් ආකාරයකින් ලබාගත් මගේ දැනුම අනුව ප්‍රමාණාත්මක වශයෙන් නොගැලපෙනවාද යන්න සලකා බැලීමයි.

සංස්ථාවේ 2021 වාර්ෂික වාර්තාව කියවන විට, එහි ප්‍රමාණාත්මක වරදවා දැක්වීම් ඇති බව මම නිගමනය කළහොත්, නිවැරදි කිරීම සඳහා පාලනය කරන පාර්ශවයන් වෙත එම කරුණු සන්නිවේදනය කළ යුතුය. තව දුරටත් නිවැරදි නොකළ වරදවා දැක්වීම් තිබේ නම්, ඒවා ආණ්ඩුක්‍රම ව්‍යවස්ථාවේ 154 (6) ව්‍යවස්ථාව ප්‍රකාරව මා විසින් යථා කාලයේදී පාර්ලිමේන්තුවේ සභාගත කරනු ලබන වාර්තාවට ඇතුළත් කරනු ඇත.

1.4 මූල්‍ය ප්‍රකාශන පිළිබඳ කළමනාකරණයේ සහ පාලනය කරන පාර්ශවයන්ගේ වගකීම

මෙම මූල්‍ය ප්‍රකාශන ශ්‍රී ලංකා ගිණුම්කරණ ප්‍රමිතිවලට අනුකූලව පිළියෙල කිරීම හා සාධාරණ ලෙස ඉදිරිපත් කිරීම සහ වැඩා හෝ වැරදි හේතුවෙන් ඇතිවිය හැකි ප්‍රමාණාත්මක සාවද්‍ය ප්‍රකාශනයන්ගෙන් තොරව මූල්‍ය ප්‍රකාශන පිළියෙල කිරීමට හැකිවනු පිණිස අවශ්‍ය වන අභ්‍යන්තර පාලනයන් තීරණය කිරීම කළමනාකරණයේ වගකීම වේ.

මූල්‍ය ප්‍රකාශන පිළියෙල කිරීමේදී, සංස්ථාව අඛණ්ඩව පවත්වාගෙන යාමේ හැකියාව තීරණය කිරීම කළමනාකරණයේ වගකීමක් වන අතර, කළමනාකාරිත්වය සංස්ථාව ඇවර කිරීමට අදහස් කරන්නේ නම් හෝ වෙනත් විකල්පයක් නොමැති විටදී මෙහෙයුම් හැවැත්වීමට කටයුතු



ජාතික විගණන කාර්යාලය
ජ්‍යෙෂ්ඨ සභාපතිතුමාගේ කාර්යාලය
NATIONAL AUDIT OFFICE

කරන්නේ නම් හැර අබණ්ඩ පැවැත්මේ පදනම මත ගිණුම් තැබීම හා සංස්ථාවේ අබණ්ඩ පැවැත්මට අදාළ කරුණු අනාවරණය කිරීමද කළමනාකරණයේ වගකීමකි.

සංස්ථාවේ මූල්‍ය වාර්තාකරණ ක්‍රියාවලිය සම්බන්ධව පරීක්ෂා කිරීමේ වගකීම, පාලනය කරන පාර්ශවයන් විසින් දරනු ලබයි.

2018 අංක 19 දරන ජාතික විගණන පනතේ 16 (1) උප වගන්තිය ප්‍රකාරව, සංස්ථාවේ වාර්ෂික සහ කාලීන මූල්‍ය ප්‍රකාශන පිළියෙල කිරීමට හැකිවන පරිදි ස්වකීය ආදායම්, වියදම්, වත්කම් හා බැරකම් පිළිබඳ නිසි පරිදි පොත්පත් හා වාර්තා පවත්වාගෙන යා යුතුය.

1.5 මූල්‍ය ප්‍රකාශන විගණනය සම්බන්ධයෙන් විගණකගේ වගකීම

සමස්තයක් ලෙස මූල්‍ය ප්‍රකාශන, වංචා සහ වැරදි නිසා ඇතිවන ප්‍රමාණාත්මක සාවද්‍ය ප්‍රකාශනයන්ගෙන් තොර බවට සාධාරණ තහවුරුවක් ලබාදීම සහ මාගේ මතය ඇතුළත් විගණන වාර්තාව නිකුත් කිරීම මාගේ අරමුණ වේ. සාධාරණ සහතිකවීම උසස් මට්ටමේ සහතිකවීමක් වන නමුත්, ශ්‍රී ලංකා විගණන ප්‍රමිති ප්‍රකාරව විගණනය සිදු කිරීමේදී එය සැමවිටම ප්‍රමාණාත්මක සාවද්‍ය ප්‍රකාශනයන් අනාවරණය කරගන්නා බවට වන තහවුරු කිරීමක් නොවනු ඇත. වංචා සහ වැරදි තනි හෝ සාමූහික ලෙස බලපෑම නිසා ප්‍රමාණාත්මක සාවද්‍ය ප්‍රකාශනයන් ඇතිවිය හැකි අතර, එහි ප්‍රමාණාත්මක භාවය මෙම මූල්‍ය ප්‍රකාශන පදනම් කරගනිමින් පරිශීලකයන් විසින් ගනු ලබන ආර්ථික තීරණ කෙරෙහි වන බලපෑම මත රඳා පවතී.

ශ්‍රී ලංකා විගණන ප්‍රමිති ප්‍රකාරව විගණනයේ කොටසක් ලෙස මා විසින් විගණනයේදී වෘත්තීය විනිශ්චය සහ වෘත්තීය සැකමුසුබවින් යුතුව ක්‍රියා කරන ලදී. මා විසින් තවදුරටත්,

- ප්‍රකාශ කරන ලද විගණන මතයට පදනමක් සපයා ගැනීමේදී වංචා හෝ වැරදි හේතුවෙන් මූල්‍ය ප්‍රකාශනවල ඇති විය හැකි ප්‍රමාණාත්මක සාවද්‍ය ප්‍රකාශනයන් ඇතිවීමේ අවදානම් හඳුනාගැනීම හා තක්සේරු කිරීම සඳහා අවස්ථාවෝචිතව උචිත විගණන පරිපාටි සැලසුම් කර ක්‍රියාත්මක කරන ලදී. වරදවා දැක්වීම හේතුවෙන් සිදුවන ප්‍රමාණාත්මක සාවද්‍ය ප්‍රකාශනයන්ගෙන් සිදුවන බලපෑමට වඩා වංචාවකින් සිදුවන්නා වූ බලපෑම ප්‍රබල වන්නේ ඒවා දුස්සන්ධානයෙන්, ව්‍යාජ ලේඛන සැකසීමෙන්, වේතනාන්විත මහඟුරීමෙන්, වරදවා දැක්වීමෙන් හෝ අභ්‍යන්තර පාලනයන් මඟ හැරීමෙන් වැනි හේතු නිසා වන බැවිනි.
- අභ්‍යන්තර පාලනයේ සඵලදායීත්වය පිළිබඳව මතයක් ප්‍රකාශ කිරීමේ අදහසින් නොවුවද, අවස්ථාවෝචිතව උචිත විගණන පරිපාටි සැලසුම් කිරීම පිණිස අභ්‍යන්තර පාලනය පිළිබඳව අවබෝධයක් ලබාගන්නා ලදී.
- භාවිතා කරන ලද ගිණුම්කරණ ප්‍රතිපත්තිවල උචිතභාවය, ගිණුම්කරණ ඇස්තමේන්තුවල සාධාරණත්වය සහ කළමනාකරණය විසින් කරන ලද සම්බන්ධිත හෙළිදරව් කිරීම් අගයන ලදී.



ජාතික විගණන කාර්යාලය
தேசிய கணக்காய்வு அலுவலகம்
NATIONAL AUDIT OFFICE

- සිද්ධීන් හෝ තත්ත්වයන් හේතුවෙන් සංස්ථාවේ අඛණ්ඩ පැවැත්ම පිළිබඳ ප්‍රමාණාත්මක අවිනිශ්චිතතාවයක් තිබේද යන්න සම්බන්ධයෙන් ලබාගත් විගණන සාක්ෂි මත පදනම්ව ගිණුම්කරණය සඳහා ආයතනයේ අඛණ්ඩ පැවැත්ම පිළිබඳ පදනම යොදා ගැනීමේ අදාළත්වය තීරණය කරන ලදී. ප්‍රමාණවත් අවිනිශ්චිතතාවයක් ඇති බවට මා නිගමනය කරන්නේ නම් මූල්‍ය ප්‍රකාශනවල ඒ සම්බන්ධයෙන් වූ හෙළිදරව්කිරීම් වලට මාගේ විගණන වාර්තාවේ අවධානය යොමු කළ යුතු අතර, එම හෙළිදරව්කිරීම් ප්‍රමාණවත් නොවන්නේ නම් මාගේ මතය විකරණය කළ යුතුය. කෙසේ වුවද, අනාගත සිද්ධීන් හෝ තත්ත්වයන් මත අඛණ්ඩ පැවැත්ම අවසන් වීමට හැකිය.
- මූල්‍ය ප්‍රකාශනවල ව්‍යුහය හා අන්තර්ගතය සඳහා පාදක වූ ගනුදෙනු හා සිද්ධීන් උචිත හා සාධාරණව ඇතුළත් වී ඇති බව සහ හෙළිදරව් කිරීම් ඇතුළත් මූල්‍ය ප්‍රකාශනවල සමස්ත ඉදිරිපත් කිරීම අගයන ලදී.

මාගේ විගණනය තුළදී හඳුනාගත් වැදගත් විගණන සොයාගැනීම්, ප්‍රධාන අභ්‍යන්තර පාලන දුර්වලතා හා අනෙකුත් කරුණු පිළිබඳව පාලනය කරනු ලබන පාර්ශ්වයන් දැනුවත් කරමි.

2 වෙනත් නෛතික හා නියාමන අවශ්‍යතා පිළිබඳ වාර්තාව

2.1 2018 අංක 19 දරන ජාතික විගණන පනතේ පහත සඳහන් අවශ්‍යතාවයන් සම්බන්ධයෙන් විශේෂ ප්‍රතිපාදන ඇතුළත් වේ.

2.1.1 2018 අංක 19 දරන ජාතික විගණන පනතේ 12 (අ) වගන්තියේ සඳහන් අවශ්‍යතාවන් අනුව, විගණනය සඳහා අවශ්‍ය සියලු තොරතුරු සහ පැහැදිලි කිරීම් මා වෙත ලැබී නොමැති අතර, මාගේ පරීක්ෂණයෙන් පෙනී යන ආකාරයට නිසි මූල්‍ය වාර්තා සංස්ථාව පවත්වාගෙන ගොස් නොතිබුණි.

2.1.2 2018 අංක 19 දරන ජාතික විගණන පනතේ 6 (1) (ඇ) (iii) වගන්තියේ සඳහන් අවශ්‍යතාවය අනුව සංස්ථාවේ මූල්‍ය ප්‍රකාශන ඉකුත් වර්ෂය සමඟ අනුරූප වේ.

2.1.3 2018 අංක 19 දරන ජාතික විගණන පනතේ 6 (1) (ඇ) (iv) වගන්තියේ සඳහන් අවශ්‍යතාවය අනුව ඉකුත් වර්ෂයේදී මා විසින් සිදුකරන ලද 1.2.1 (අ) (ආ) (ඇ) (ඉ) (ඊ) (උ) 1.2.2(ආ), 1.2.5(ඇ) (ඇ) (ඉ) (ඊ) (උ) (ඌ) (ඍ) (ඎ) යන නිරීක්ෂණ හැර, අනෙකුත් නිර්දේශයන් ඉදිරිපත් කරන ලද මූල්‍ය ප්‍රකාශනවල ඇතුළත්ව ඇත.

2.2 අනුගමනය කරන ලද ක්‍රියාමාර්ග සහ ලබා ගන්නා ලද සාක්ෂි මත හා ප්‍රමාණාත්මක කරුණුවලට සීමා කිරීම තුළ, පහත සඳහන් ප්‍රකාශ කිරීමට තරම් කිසිවක් මාගේ අවධානයට ලක් නොවීය.



- 2.2.1 2018 අංක 19 දරන ජාතික විගණන පනතේ 12 (ඌ) වගන්තියේ සඳහන් අවශ්‍යතාවය අනුව සංස්ථාවේ පාලන මණ්ඩලයේ යම් සාමාජිකයෙකුට සංස්ථාව සම්බන්ධව යම් ගිවිසුමක් සම්බන්ධයෙන් සෘජුව හෝ අන්‍යාකාරයකින් සාමාන්‍ය ව්‍යාපාරික තත්ත්වයෙන් බැහැරව සම්බන්ධයක් ඇති බව.
- 2.2.2 2018 අංක 19 දරන ජාතික විගණන පනතේ 12 (ඊ) වගන්තියේ සඳහන් අවශ්‍යතාවය අනුව පහත සඳහන් නිරීක්ෂණ හැර යම් අදාළ ලිඛිත නීතියකට හෝ සංස්ථාවේ පාලන මණ්ඩලය විසින් නිකුත් කරන ලද වෙනත් පොදු හෝ විශේෂ විධානවලට අනුකූල නොවන ලෙස ක්‍රියා කර ඇති බව.

නීතිරීති රෙගුලාසි හා කළමනාකරණ තීරණවලට යොමුව	අනුකූල නොවීම
(අ) 1958 අංක 15 දරන සේවක අර්ථසාධක අරමුදල් පනතේ 15 වන වගන්තිය හා 1980 අංක 46 දරන සේවා නියුක්තිකයන්ගේ භාර අරමුදල් පනතේ 11 කොටසේ 16(1) වගන්තිය	2006 වර්ෂයේ සිට සමාලෝචිත වර්ෂය අවසානය දක්වා ගෙවිය යුතු රු.539,974,518 ක් වූ සේවක අර්ථසාධක අරමුදල් දායකය සහ රු.34,586,229 ක සේවා නියුක්තිකයන්ගේ භාර අරමුදල් දායකය සමාලෝචිත වර්ෂය අවසන් දින දක්වා ගෙවීමට කටයුතු කර නොතිබුණු අතර, 2021 දෙසැම්බර් 31 දිනට සේවක අර්ථසාධක හා සේවා නියුක්තිකයන්ගේ භාර අරමුදල් සඳහා ගෙවිය යුතු වතු අංශයේ අධිභාර වටිනාකම පිළිවෙලින් රු.48,447,018ක් හා රු.3,425,078 ක් විය.
(ආ) 1983 අංක 12 දරන පාරිභෝගික ගෙවීම් පනතේ II වන කොටසේ 5 (1) වන උප වගන්තිය	සේවකයකු විශ්‍රාම ගිය හෝ මරණයට පත් වූ දින සිට දින 30 ක් ඇතුළත පාරිභෝගික ගෙවීම් කළ යුතු වුවත් සංස්ථාව විසින් ඒ අනුව නියමිත දිනට පාරිභෝගික නොගෙවීම් හේතුවෙන් 2021 දෙසැම්බර් 31 දිනට ගෙවිය යුතු පාරිභෝගික ගිණුමේ ශේෂය රු. 471,018,313 ක් වූ අතර 2021 වර්ෂය අවසාන වන විට රු.16,155,905 ක අධිභාර ප්‍රමාණයක්ද ගෙවිය යුතුව තිබුණි.



(ඇ) 2017 අංක 24 දරන දේශීය ආදායම් බදු
(සංශෝධිත) පනත

(i) 90 වගන්තිය

පුද්ගලයෙකු හෝ හවුල් ව්‍යාපාරයක් ස්වයං තක්සේරු පදනම මත කාර්තුවක් අවසානයේ දේශීය ආදායම් දෙපාර්තමේන්තුවට පිළිවෙලින් අගෝස්තු 15, නොවැම්බර් 15, පෙබරවාරි 15 හා ඊළඟ වර්ෂයේ මැයි 15 යන දින හෝ ඊට පෙර ආදායම් බදු ගෙවිය යුතුය. ඉතිරි බදු මුදලක් වෙනොත් එය ඊළඟ වර්ෂයේ සැප්තැම්බර් 30 දින හෝ ඊට පෙර ගෙවිය යුතු වුවද සංස්ථාව 2021 වර්ෂයේ තක්සේරු කළ ආදායම් බදු 2022 දෙසැම්බර් 31 දින වන විටත් ගෙවා නොමැති අතර ආදායම් බදු වගකීමද ගණනය කර නොතිබුණි.

(ii) 93 වගන්තිය

ආදායම් බදු වාර්තාව ඊළඟ වර්ෂයේ නොවැම්බර් 30 හෝ ඊට පෙර දේශීය ආදායම් දෙපාර්තමේන්තුවට භාර දිය යුතු අතර ආදායම් බදු වගකීමක්, නොමැති වුවත් අදාළ තොරතුරු ඇතුළත් කර බදු වාර්තාව අදාළ දින හෝ ඊට පෙර දේශීය ආදායම් බදු දෙපාර්තමේන්තුවට භාර දිය යුතු නමුත් සංස්ථාව 2021 තක්සේරු වර්ෂයට අදාළ 2020/2021 ආදායම් බදු වාර්තාව 2022 දෙසැම්බර් 31 දින වන විටත් දේශීය ආදායම් දෙපාර්තමේන්තුවට භාර දීමට කටයුතු කර නොතිබුණි.

(ඈ) 2014 පෙබරවාරි 11 දිනැති අංක 01/2014 දරන රාජ්‍ය මුදල් වක්‍රලේඛය
(i) 5(2) ඡේදය

මුදල් වර්ෂය ආරම්භවීමට දින 15 කට කලින් ඉදිරි මුදල් වර්ෂයේදී ක්‍රියාවට නැංවීමට අපේක්ෂිත වාණිජ ක්‍රියාකාරකම් ඇතුළත් ව්‍යාපාරික සැලැස්මක් පිළියෙල කර අධ්‍යක්ෂ මණ්ඩලය අනුමත කිරීමෙන් පසු රේඛීය අමාත්‍යාංශය , රාජ්‍ය ව්‍යවසායකත්වය පිළිබඳ දෙපාර්තමේන්තුව, මහා භාණ්ඩාගාරය සහ විගණකාධිපති වෙත ඉදිරිපත් කළ යුතු නමුත් සංස්ථාව විසින් ව්‍යාපාරික සැලැස්මක් පිළියෙල කර



නොතිබුණි.

(ii) එම

ව්‍යාපාරික සැලැස්ම පදනම් කරගෙන ඉදිරි මුදල් වර්ෂයේදී ක්‍රියාවට නැංවීමට අපේක්ෂිත වාණිජ ක්‍රියාකාරකම් ඇතුළත් ක්‍රියාකාරී සැලැස්මක් පිළියෙල කළ යුතු නමුත් සංස්ථාව 2021 වර්ෂය වෙනුවෙන් ණය ආපසු ගෙවීමේ සැලැස්ම ඇතුළත්කර ක්‍රියාකාරී සැලැස්මක් පිළියෙල කර නොතිබුණි.

(ඉ) 2003 ජූනි 02 දිනැති අංක 12 දරන රාජ්‍ය ව්‍යාපාර චක්‍රලේඛයේ 4.2.3 හා 4.2.6 වගන්ති කාර්ය සාධන වාර්තා/ ප්‍රගති වාර්තා කාර්තුමය, අර්ධ වාර්ෂික හා වාර්ෂික වශයෙන් පිළියෙල කර නොතිබුණි.

(ඊ) 2018 මාර්තු 19 දිනැති අංක 01/2018 දරන වත්කම් කළමනාකරන චක්‍රලේඛයේ 2 (අ) ඡේදය සහ 2015 ජූලි 10 දිනැති අංක 02/2015 දරන රාජ්‍ය මුදල් චක්‍රලේඛයේ 02 ඡේදය වතුයායන්හි හා ප්‍රධාන කාර්යාලයේ වර්තමානය වන විට භාවිතයට ගත නොහැකි අපහරණය කළ යුතු මට්ටමේ පවතින අබලි තත්වයේ ඇති වාහන 22 ක් හා ධාවන තත්වයේ නොමැති වුවද අළුත් වැඩියා කර ධාවනය කළ හැකි වාහන 14 ක් 2022 දෙසැම්බර් 31 දින වන විටත් අපහරණය කිරීමට හෝ අළුත් වැඩියා කිරීමට කටයුතු කර නොතිබුණි.

(උ) 2015 මැයි 25 දිනැති අංක 1/2015 දරන රාජ්‍ය ව්‍යාපාර චක්‍රලේඛය යොමුගත චක්‍රලේඛය ප්‍රකාරව නිල වාහන හිමිකම් නොමැති නිලධාරීන් දෙදෙනෙකුට 2021 වර්ෂයේ රු.850,000ක ප්‍රවාහන දීමනාවක් සහ රු.293,880ක ඉන්ධන දීමනාවක් ගෙවීම් කර තිබුණි.

2.2.3 2018 අංක 19 දරන ජාතික විගණන පනතේ 12 (උ) වගන්තියේ සඳහන් අවශ්‍යතාවය අනුව සංස්ථාවේ බලතල, කර්තව්‍ය සහ කාර්යයන්ට අනුකූල නොවන ලෙස කටයුතු කර ඇති බව.



ජාතික විගණන කාර්යාලය
 தேசிய கணக்காய்வு அலுவலகம்
 NATIONAL AUDIT OFFICE

- 2.2.4 2018 අංක 19 දරන ජාතික විගණන පනතේ 12 (ඌ) වගන්තියේ සඳහන් අවශ්‍යතාවය අනුව පහත සඳහන් නිරීක්ෂණ හැර සංස්ථාවේ සම්පත් සකසුරුවම් ලෙස, කාර්යක්ෂම ලෙස සහ ඵලදායී ලෙස කාලසීමාවන් තුළ අදාළ නීතිරීති වලට අනුකූලව ප්‍රමාණදායක කර භාවිතා කර නොමැති බව.
- (අ) 2021 වර්ෂයේ රාජ්‍ය වැවිලි සංස්ථාවේ තේ නිෂ්පාදනය සලකා බැලීමේදී 2020 ට සාපේක්ෂව 2021 වර්ෂයේදී සංස්ථාව සියයට 5ක වර්ධනයක් පෙන්නුම් කළද සංස්ථාවේ වතුයායන් අතරින් කොටගඟ, හෙයාර්පාර්ක්, ඕපල්ගල හා වුඩ්සයිඩ් යන වතු භතරක මුළු තේ අස්වැන්න 2020 වර්ෂයට වඩා 2021 වර්ෂයේ දී සියයට 4 සිට සියයට 11 දක්වා පහළ ගොස් තිබුණි.
 - (ආ) සංස්ථාව විසින් 2021 වර්ෂයේ දී තේ කිලෝ ග්‍රෑම් 10,345,524 ක ප්‍රමාණයක් නිෂ්පාදනය කිරීමට ඉලක්ක කර තිබුන නමුත් සත්‍ය වශයෙන් නිෂ්පාදනය කිරීමට සමත් වී තිබුණේ තේ කිලෝ ග්‍රෑම් 8,385,003 ක් පමණක් බැවින් අපේක්ෂිත අගය හා සැසඳීමේදී සියයට 19 ක අඩුවීමකි.
 - (ඇ) 2021 වර්ෂයේ දී බාහිර වැවිලිකරුවන් වෙත ලබාදී තිබුණු භූමි ප්‍රමාණයෙන් තේ කිලෝ ග්‍රෑම් 1,059,607 ක් නිෂ්පාදනය කිරීමට අපේක්ෂාකර තිබුණු නමුත් සත්‍ය වශයෙන්ම නිෂ්පාදනය කර තිබුණේ තේ කිලෝග්‍රෑම් 793,501 කි. ඒ අනුව අපේක්ෂිත තේ නිෂ්පාදනය හා සැසඳීමේදී සියයට 25 ක අඩු වීමක් නිරීක්ෂණය විය.

3 අනෙකුත් විගණන නිරීක්ෂණ

- (අ) රාජ්‍ය වැවිලි සංස්ථාවේ ප්‍රධාන කාර්යාලයෙහි අනුමත කාර්ය මණ්ඩලයෙහි ස්ථීර තනතුරු 109 ක් වුවද 2021 දෙසැම්බර් 31 දිනට පැවති පුරප්පාඩු 22 ක් පිරවීමට හෝ අනුමත කාර්ය මණ්ඩලය සංශෝධනය කර ගැනීමට සංස්ථාව විසින් කටයුතුකර නොතිබුණි.
- (ආ) 2018 ජූලි 18 දිනැති අංක 3/2018 දරන කළමනාකරණ සේවා චක්‍රලේඛයේ II ඡේදයට පටහැනිව කළමනාකරණ සේවා දෙපාර්තමේන්තුවේ පූර්ව අනුමැතියකින් තොරව අනුමත කාර්ය මණ්ඩලය තුළ නොමැති කළමනාකරු-ප්‍රවාහන, නීති උපදේශක යනාදී තනතුරු 06 ක් සඳහා පත්වීම් ලබාදී එම නිලධාරීන් සඳහා සමාලෝචිත වර්ෂයේ දී රු.3,986,928 ක වියදමක් දරා තිබුණි.
- (ඇ) ආයතන සංග්‍රහයේ II පරිච්ඡේදයේ 5.2 වගන්තිය ප්‍රකාරව යම් තනතුරක පුරප්පාඩුවක් ඇති වූ විහාම එම තනතුර සඳහා ස්ථීර නිලධාරියෙකු පත්කළ යුතු වුවත් 2008 වර්ෂයේ සිට පුරප්පාඩුව පවතින “කළමනාකරු නීති” තනතුරු සඳහා ස්ථීර නිලධාරියෙකු පත් නොකොට



ජාතික විගණන කාර්යාලය
ජ්‍යෙෂ්ඨ ගණකාධිපති කාර්යාලය
NATIONAL AUDIT OFFICE

කොන්ත්‍රාත් පදනම මත නිලධාරියෙකු පත්කර තිබුණු අතර 2021 වර්ෂයේදී එම නිලධාරියාට රු.653,571 ක් ගෙවීම්කර තිබුණි.

(ඇ) 2003 ජුනි 02 දිනැති අංක 12 දරන රාජ්‍ය ව්‍යාපාර වක්‍රලේඛයේ 9.3.1 ඡේදය ප්‍රකාරව කිසියම් තනතුරකට බඳවා ගැනීම සඳහා නිව්ය යුතු අධ්‍යාපන සහ අනෙකුත් සුදුසුකම් ඇතුළත් කර සකස් කරන ලද අනුමත බඳවා ගැනීම් හා උසස්කිරීමේ කාර්ය පටිපාටියක් සංස්ථාව සතුව නොතිබුණි.

ඩබ්ලිව.පී.සී. වික්‍රමරත්න
විගණකාධිපති

ශ්‍රී ලංකා රාජ්‍ය වැවිලි සංස්ථාවේ 2021 දෙසැම්බර් 31 දිනෙන් අවසන් වූ වර්ෂය සඳහා වූ මූල්‍ය ප්‍රකාශන සහ වෙනත් නෛතික හා නියාමන අවශ්‍යතා පිළිබඳව 2018 අංක 19 දරණ ජාතික විගණන පනතේ 12 වන වගන්තිය ප්‍රකාර විගණකාධිපති වාර්තාවේ සඳහන් විගණන ඡේදවලට අදාළ පිළිතුරු

1.2.1 ශ්‍රී ලංකා ගිණුම්කරණ ප්‍රමිතිවලට අනුකූල නොවීම.

(අ) විගණන වාර්තාවේ සඳහන් අඩුපාඩු ඇති නොවන පරිදි 2022 වර්ෂයට අදාළ මූල්‍ය ප්‍රකාශන පිළියෙල කිරීමට අවශ්‍ය කටයුතු කරන බව දන්වා සිටිමු.

(ආ) ශ්‍රී ලංකා රාජ්‍ය වැවිලි සංස්ථාව සතු මැනුම් කිරීම සඳහා වැවිලි කර්මාන්ත අමාත්‍යාංශයේ ලේකම්ගේ 2021.10.14 දිනැති ලිපියෙන් සහ සමගාමී වතු ප්‍රතිසංස්කරණ, තේ හා රබර් වතු ආශ්‍රිත බෝග වගා තේ කර්මාන්තශාලා නවීකරණය හා තේ හා රබර් අපනයන ප්‍රවර්ධන රාජ්‍ය අමාත්‍යාංශයේ ලේකම්ගේ 2021.07.01 දිනැති ලිපිය මඟින් ලබාදුන් උපදෙස් පරිදි අදාළ කටයුතු දැනටමත් ආරම්භ කර ඇත.

වසර ගණනාවක සිට ආයතනයේ පවතින අයහපත් මූල්‍ය තත්වය නිසා සංස්ථාව සතු ඉඩම් තක්සේරු කිරීම ප්‍රමාද වී ඇත. එසේ වුවද තක්සේරු දෙපාර්තමේන්තුව හා සම්බන්ධ වෙමින් අදාළ තක්සේරු කිරීම් සඳහා යන වියදම ගණනය කර ඒ සඳහා අවශ්‍ය මුදල් ලබාගැනීම සඳහා රේඛීය අමාත්‍යාංශ මඟින් මහා භාණ්ඩාගාරය වෙත ඉල්ලීමක් ඉදිරිපත් කිරීමට අපේක්ෂා කරන අතර, එම මුදල් ලද වහාම අදාළ තක්සේරු කිරීමේ කටයුතු ආරම්භ කරන බව දන්වා සිටිමු.

(ඇ) සංස්ථාව සතු සියළු ගොඩනැගිලි සහ කර්මාන්තශාලා, යන්ත්‍රසූත්‍ර තක්සේරු දෙපාර්තමේන්තුව මඟින් තක්සේරු කිරීමට අවශ්‍ය මූලික කටයුතු ආරම්භ කර ඇති අතර, ඒ සඳහා අවශ්‍ය මුදල් මහා භාණ්ඩාගාරය වෙතින් ලබාගැනීමට අපේක්ෂා කෙරේ. එසේම ආයතනය සතු සියළුම මෝටර් ප්‍රත්‍යාගණය කිරීමට අදාළ කටයුතු ද 2023 වර්ෂය තුළ ආරම්භ කිරීමට අපේක්ෂා කෙරේ.

(ඈ) ශ්‍රී ලංකා ගිණුම්කරණ ප්‍රමිති අංක 19 සහ එහි 57 ඡේදය අනුව පාරිතෝෂිත ප්‍රතිලාභ ගණනය කිරීමට ජීවගණක/ආයුගණන තක්සේරුවක් (Actuarial Valuation) කල යුතුව ඇත. වර්තමානයේ දී එම ජීව ගණක තක්සේරුව කිරීම සඳහා අප සංස්ථාව සතුව දැනුම සහ සම්පත් නොමැත. එබැවින් 2023 වර්ෂය තුළ ශ්‍රී ලංකාව තුළ ඇති එම කාර්යය ඉටුකරනු ලබන ආයතන කිහිපය අතුරෙන් එක් ආයතනයක් තෝරාගෙන අප සංස්ථාවේ සේවක පාරිතෝෂිත ප්‍රතිලාභ ගණනය කිරීමේ කටයුතු ආරම්භ කිරීමට අපේක්ෂා කෙරේ.

(ඉ) සංස්ථාව විසින් ප්‍රාදේශීය වැවිලි සමාගම් වෙත බදු දී ඇති දේපළ වටිනාකම ආයෝජන දේපළ ලෙස මූල්‍ය ප්‍රකාශන වල දක්වා ඇති අතර, එම දේපළ පිළිබඳ විස්තර හා ගිවිසුම්ගත බැඳීම් පිළිබඳව 2022 වර්ෂයට අදාළ මූල්‍ය ප්‍රකාශන මඟින් හෙළිදරව් කිරීමට කටයුතු කරන බව දන්වා සිටිමු.

(ඊ) පාරිභෝජ්‍ය ජීව විද්‍යාත්මක වත්කම් තක්සේරු කිරීමේ මුල් පියවර වශයෙන් සියළුම වතුයායන් වල ඇති වාණිජ වටිනාකමක් ඇති සියළුම ගස් අංක කර වාර්තාවක් ඉදිරිපත් කරන ලෙස සියළු වතු අධිකාරීවරුන් වෙත දන්වා ඇති අතර, දැනටමත් වතුයායන් 10 කින් එම වාර්තා ලැබී ඇත. ඒ අනුව මෙම වත්කම් තක්සේරු කිරීමේ කටයුතු 2023 වර්ෂය තුළ සිදුකිරීමට නියමිත බව දන්වා සිටින්නෙමු.

(උ) 2021 මූල්‍ය ප්‍රකාශන මඟින් සංස්ථාවට අයත් වතු වල තේ වගාව පරිනත හා අපරිනත වශයෙන් වෙන් වෙන්ව පෙන්වා ඇති අතර, අනෙකුත් ජීව විද්‍යාත්මක වත්කම් පරිනත හා අපරිනත වශයෙන් වෙන් වෙන්ව ඉදිරිපත් කිරීම 2023 ට අදාළ මූල්‍ය ජරකාශන පිළියෙල කිරීමේ දී සිදුකරන බව දන්වා සිටින්නෙමු.

1.2.2 ගිණුම්කරණ ප්‍රතිපත්ති

පාරිභෝජ්‍ය ජීව විද්‍යාත්මක වත්කම් තක්සේරු කිරීමේ මුල් පියවර වශයෙන් සියළුම වතුයායන්වල ඇති වාණිජ වටිනාකමක් ඇති සියළුම ගස් අංක කර වාර්තාවක් ඉදිරිපත් කරන ලෙස සියළු වතු අධිකාරීන් වෙත දන්වා ඇති අතර, දැනටමත් වතුයායන් 10 කින් එම වාර්තා ලැබී ඇත. ඒ අනුව මෙම වත්කම් තක්සේරු කිරීමේ කටයුතු 2023 වර්ෂය තුළ සිදුකිරීමට නියමිත බව දන්වා සිටින්නෙමු.

1.2.3 ගිණුම්කරණ අඩුපාඩු

(අ) මේ වන විට වතුයායන්වල ස්ථාවර වත්කම් ලේඛන සකස් කිරීම සඳහා වත්කම් හඳුනා ගැනීම ආරම්භ කර ඇති අතර, එම කටයුතු අවසන් කිරීමෙන් පසුව ස්ථාවර වත්කම් ලේඛනය සකස් කිරීමේ කටයුතු ආරම්භ කිරීමට අපේක්ෂා කෙරේ. තවද ප්‍රධාන කාර්යාලයේ 2022.12.31 දිනට භාණ්ඩ සමීක්ෂණ කටයුතු අවසන් කර මේ වන විට වාර්තා ලැබී ඇති බැවින්, ප්‍රධාන කාර්යාලයේ ස්ථාවර වත්කම් ලේඛණ සකස් කිරීමේ කටයුතු 2023 වර්ෂය තුළ අවසන් කිරීමට කටයුතු කරන බව දන්වා සිටින්නෙමු.

(ආ) මේ සම්බන්ධයෙන් සොය බලා අවශ්‍ය ගිණුම් ගැලපීම් 2023 වර්ෂයට අදාළ මූල්‍ය ප්‍රකාශන පිළියෙල කිරීමේ දී සිදුකරන බව දන්වා සිටින්නෙමු.

1.2.4 නොසැසඳුණු පාලන ගිණුම්

(අ) විගණන විමසුම හා එකඟ නොවේ. විමසුමේ සඳහන් බැංකු සැසඳුම් ප්‍රකාශන අනුව ලබාගත් බැංකු ශේෂයන් අතරින් පහත සලකුණු කර ඇති වතු යායන්වල වටිනාකම් විගණන විමසුමේ වැරදි ලෙස සටහන් කර ඇත. නමුත් රංගල වතුයායේ බැංකු සැසඳුම් ප්‍රකාශනයේ හා ශේෂපත්‍රයේ බැංකු ශේෂය අතර රු. 1,000.00 ක වෙනසක් පමණක් දක්නට ලැබේ.

වතුයායේ නම	විමසුම ගිණුම් (බැංකු සැසඳුම් අනුව) (රු. ගන)	අනුව බැංකු ශේෂය (රු. ගන)	ලෙජර් ශේෂය (රු. ගන)	ශේෂ පත්‍රයේ බැංකු ශේෂ (රු. ගන)	ලෙජර් අනුව බැංකු ශේෂය (රු. ගන)
අලකොල්ල		25,263.00		25,562.70	25,562.70
කොටගහ		39,298.00		45,138.00	45,138.00
ගල්පිහිල්ල		44,027.00		21,187.37	21,187.37
ගෝමර		62,847.00		62,847.60	62,847.60
භාගල		63,921.00		26,080.88	26,080.88
හෙයාර්පාක්		47,908.00		47,908.48	47,908.48
හුන්නස්ගිරිය		93,448.00		124,007.08	124,007.08
කැලෑබොක්ක		156,044.00		156,043.94	156,043.94
මීඩලන්ඩ්		35,016.00		35,015.51	35,015.51
නිකොලොය		187,470.00		42,470.12	42,470.12
ඕපල්ගල		17,041.00		(2,305.78)	(2,305.78)
රංගල		58,736.00		59,736.29	59,736.29
වෛසිතලාව		47,560.00		47,559.76	47,559.76
වලහන්දුව		17,219.00		17,219.35	17,219.35
විහාරගල		96,713.00		96,713.84	96,713.84
වුඩ්සයිඩ්		22,194.00		22,193.93	22,193.93
කුඩාඔය		65,820.00		65,819.08	65,819.08

(ආ)මෙම වතු ආශ්‍රිත ගිණුම් ශේෂයන් ප්‍රධාන කාර්යාල ජංගම ගිණුමට මාරු කිරීමේ දී සිදුවී ඇති ගිණුම්කරණ අඩුපාඩු හේතුවෙන් මෙම තත්වය පැන නැගී ඇති අතර, මේ පිළිබඳව සොයාබලා අවශ්‍ය ගිණුම් ගැලපීම් 2023 වර්ෂය තුළදී සිදුකිරීමට කටයුතු කරන බව දන්වා සිටින්නෙමු.

1.2.5 පැහැදිලි නොකළ වෙනස්කම්

(අ) 1. මූල්‍ය ප්‍රකාශන අනුව වතුයායන් හි පාරිභෝජ්‍ය ජීව විද්‍යාත්මක වත්කම් ශේෂය රු. 3,356,355,765.04 වන අතර, එම වටිනාකම හා සංස්ථාවේ ලෙජර් ගිණුම් අනුව ශේෂයන්වල වෙනසක් නොමැත. අදාළ වටිනාමක ලෙජර් ගිණුම් අනුව සැකසා ඇති ආකාරය පහත දක්වා ඇත.

ජීව විද්‍යාත්මක වත්කම් (වුඩ්සයිඩ් වතුයාය)	-	229,104,709.00
දැව තක්සේරු කිරීම	-	3,085,476,423.89
නැවත වන වගාව	-	<u>41,774,632.15</u>
එකතුව	-	<u>3,356,355,765.04</u>
		=====

නමුත් ඊට අදාළ උපලේඛනවල වුඩ්සයිඩ් වතුයායේ වගාවන් හි වටිනාකම් වන රු. 229,104,709.00 ක මුල ඇතුළත් වී තිබුණ ද එම වටිනාකම් අවසාන එකතුවට ඇතුළත්වී නොමැත.

(ආ) 2. 2021.12.31 දිනට ධාරක ජීව විද්‍යාත්මක වත්කම් වලට අදාළ ලේජර් ශේෂයන් අනුව මූල්‍ය ප්‍රකාශන පිළියෙල කර ඇති අතර, ඒ අනුව ධාරක ජීව විද්‍යාත්මක වත්කම් වල ශුද්ධ අගය ලෙස මූල්‍ය ප්‍රකාශන තුළ දක්වා ඇති රු. 189,030,975.00 ක වටිනාකම නිවැරදි වේ. කෙසේවුවත් මෙම වත්කම් වටිනාකම අදාළ උපලේඛන සකස් කිරීමේ දී වැරදීම් සිදුවී ඇති අතර, මේ වන විට එම වැරදි නිවැරදි කර ඇත.

ඒ අනුව උපලේඛන මගින් නිවැරදි කර ඇති ශේෂ පිළිබඳ විස්තර පහත දක්වා ඇත.

වගාව	ලෙජර් ශේෂය	නිවැරදි කරන ලද උපලේඛණ අනුව ශේෂය	වෙනස
නොමේරූ තේ	141,288,159.00	141,277,617.26	10,541.74
මේරූ තේ	26,016,418.00	26,016,418.00	-
පොල්	1,024,199.00	1,024,199.00	-
ගම්මිරිස්	1,226,366.00	1,231,191.70	(4,825.70)
රබර්	11,086,178.00	11,084,246.16	1,931.84
කෝපි	137,913.00	137,897.19	15.81
වෙනත්	8,251,743.00	8,159,687.84	92,055.16
එකතුව	189,030,976.00	188,931,248.15	99,715.85

නිවැරදි කරන ලද ධාරක ජීව විද්‍යාත්මක වත්කම් පිළිබඳ උප ලේඛණ අංක PAL/C/SLSPC/2021/AQ/04 හා 2023.01.12 දිනැති විගණන විමසුම සඳහා එවන ලද පිළිතුර සමඟ අමුණා ඇත.

මෙහිදී මූල්‍ය ප්‍රකාශන අනුව ශේෂය හා උප ලේඛණ ශේෂ අතර පවතින වෙනස්කම් පිළිබඳ සොයාබලා 2023 වර්ෂයේ මූල්‍ය ප්‍රකාශන සකස් කිරීමේදී අවශ්‍ය නිවැරදි කිරීම් සිදුකරන බව කාරුණිකව දන්වා සිටින්නෙමු.

(ඇ) 2021 වර්ෂයේ මූල්‍ය ප්‍රකාශන සකස් කිරීමේ දී වතු සම්බන්ධ සේවක ප්‍රතිලාභ බැඳීම් වලට අදාළ ශේෂය පෙන්වුම් කිරීමේදී වතු වලට අදාළ ලෙජර ගිණුම් ශේෂය වූ රු. 670,881,826.00 මුදලින් රු. 85,247,549.00 හර ශේෂයක් අඩුකර අදාළ වගකීම් වටිනාකම රු. 585,634,277.00 ක් ලෙස දක්වා ඇත. මෙම වටිනාකමින් රු. 85,527,147.00 ක වටිනාකම 2011 ට පෙර සිට පැවත එන හර ශේෂයක් වන අතර, ඉතිරි රු. 9,598.00 ක මුදල 2021 වර්ෂයේ පැන නැගුණු බැර ශේෂයකි. මේ පිළිබඳ පරීක්ෂා කර බලා අවශ්‍ය නිවැරදි කිරීම් 2023 ජරකාශනය පිළියෙල කරන අවස්ථාවේ සිදු කරන බව දන්වා සිටිමි.

(ඈ) මූල්‍ය ප්‍රකාශනයේ පෙන්වා ඇති ගෙවිය යුතු පාරිතෝෂික ගිණුමේ රු. 471,018,313.00 ක් වූ ශේෂය සැකසී ඇති ආකාරය පහතින් දක්වා ඇත.

2021.01.01 ආරම්භක ශේෂය - රු. 402,314,300.00

එකතූකලා

පාරිතෝෂික වෙන්කිරීමේ ගිණුමෙන් ගෙවීමේ ගිණුමට මාරු කිරීම - රු. 55,788,495.44

පාරිතෝෂික ගෙවීම් ගිණුමේ අඩු තක්සේරුව නිවැරදි කිරීම - රු. 9,267,881.84

නඩුවකට අදාළ ගෙවීමට ඉවත්කල අගයක් නැවත එකතු කිරීම රු. 72,653.75

2020 වැරදි නිවැරදි කිරීම් - රු. 18,481,969.47
 රු. 485,925,300.00
 =====

අඩුකලා

වර්ෂයේ පාරිතෝෂික ගෙවීම් - නඩු සඳහා - රු. (12,723,580.52)

වර්ෂයේ පාරිතෝෂික ගෙවීම් - සාමාන්‍ය - රු. (56,000.00)

ගෙවිය යුතු පාරිතෝෂික ගිණුමේ තිබූ අධිභාර ගෙවීම් - රු. (2,127,386.93)

2021.12.31 ශේෂය - රු. 471,018,332.55

මූල්‍ය ප්‍රකාශනයේ පෙන්වා ඇති ශේෂය - රු. 471,018,313.00

වෙනස - රු. 19.55

මෙම වෙනස පිළිබඳව සොයා බලා 2023 වර්ෂයේදී නිවැරදි කිරීමට කටයුතු කරනු ලැබේ.

(ඉ) පාරිතෝෂික වෙන් කිරීමේ ගිණුමේ ගලපා ඇති රු. 9,267,881.34 ක වටිනාකම සැකසී ඇති ආකාරය පහතින් දක්වා ඇත.

වතුයාය	වටිනාකම (රු. ගන)
කොටභග	78,400.00
නිකොලොය	2,732,130.66
රංගල	6,457,350.68
එකතුව	9,267,881.34

උක්ත කරුණට අදාළව එක් එක් වතුවලින් ලැබී ඇති ලිපි මේ සමඟ අමුණා ඇත.

(ඇමුණුම් අංක 01)

විගණන විමසුමේ සඳහන් ලෙජර ශේෂයන් සහ සංස්ථාවේ ලෙජර ශේෂයන් අතර වෙනස්කම් ඇති අතර, ඒ පිළිබඳව විස්තර පහත වේ.

(ඊ)

වත්කම් කාණ්ඩය	සංස්ථාවේ ලෙජරය අනුව ශේෂය			විගණන විමසුම් අනුව ලෙජර ශේෂය	වෙනස
	වතුයායන්	ප්‍රධාන කාර්යාලය	එකතුව		
ගොඩනැගිලි	184,104,453.00	5,959,427.00	189,063,880.00	189,478,858.00	(684,978.00)
පරිසණක සහ ප්‍රින්ටර්	970,022.00	5,018,552.00	5,988,574.00	5,506,574.00	482,000.00
උපකරණ හා ගෘහ භාණ්ඩ සහ සවිකිරීම්	26,200,532.00	17,544,268.00	43,744,800.00	42,648,014.00	1,096,786.00
මෝටර් වාහන	84,200,574.00	66,115,401.00	150,315,975.00	148,535,052.00	1,780,923.00
යන්ත්‍ර සූත්‍ර	133,620,338.00		133,620,338.00	117,017,392.00	16,602,946.00

ස්ථාවර වත්කම් වලට අදාළ ලෙජර ශේෂයන් සහ ස්ථාවර වත්කම් උපලේඛණයෙහි දැක්වෙන ශේෂයන් අතර, වෙනස්කම් පැන නැගී ඇත්තේ සංස්ථාවට අයත් වතුයායන් සඳහාය.

ඒ පිළිබඳ විස්තර පහතින් දැක්වේ.

වත්කම් කාණ්ඩය	වතුයායන්			ප්‍රධාන කාර්යාලය		
	ලෙජරය අනුව ශේෂය	උප ලේඛණය අනුව ශේෂය	වෙනස	ලෙජරය අනුව ශේෂය	උප ලේඛණය අනුව ශේෂය	වෙනස
ගොඩනැගිලි	184,104,453.00	148,266,753.00	35,837,700.00	4,959,427.00	1,959,427.00	-
පරිසණක සහ ප්‍රින්ටර්	970,022.00	952,522.00	17,500.00	5,018,552.00	5,018,552.00	-
උපකරණ හා ගෘහ භාණ්ඩ සහ සවිකිරීම්	26,200,532.00	15,227,568.00	10,972,964.00	17,544,268.00	17,544,268.00	-
මෝටර් වාහන	84,200,574.00	36,142,310.00	48,058,264.00	66,115,401.00	66,115,401.00	-
යන්ත්‍ර සූත්‍ර	133,620,338.00	114,408,412.00	19,211,926.00	-	-	-

වතු වල නිසි පරිදි ස්ථාවර වත්කම් ලේඛන නඩත්තු නොවීම හේතුවෙන් මෙම තත්ත්වය පැන නැගී ඇත. ඒ අනුව වෙනස්කම් කොපමණ කාලයක සිට කුමන හේතුවක් නිසා පැන නැගී තිබේද යන්න සොයාබලා අවශ්‍ය නිවැරදි කිරීම්/අවශ්‍ය ගිණුම් ගැලපීම් 2023 මූල්‍ය ප්‍රකාශන සකස් කිරීමේ දී සිදුකිරීමට කටයුතු කරන බව දන්වා සිටින්නෙමු.

1.2.6 ලැබිය යුතු හා ගෙවිය යුතු ගිණුම්

(අ)

2020 වර්ෂයේදී ලබාගත් රුපියල් මිලියන 100 ක බැංකු ණය වාර්ත 10 කින් නැවත ගෙවීමට බැංකුව සමඟ එකඟවී ඇති අතර, ඒ අනුව පළමු වාරිකය 2023 ජනවාරි මස ගෙවා ඇත. ඉතිරි බැංකු අයිරා ආයතනයේ මුදල් තත්ත්වය යහපත්වන අවස්ථාවල දී වරින් වර පියවීමට කටයුතු කරන බව දන්වා සිටින්නෙමු.

(ආ)

සංස්ථාව විසින් පහත සඳහන් රාජ්‍ය ආයතන වෙත පියවිය යුතු ණය ශේෂයන් පිළිබඳව අදාල ආයතන, රේඛීය අමාත්‍යාංශය හා මහා භාණ්ඩාගාරය සමඟ සාකච්ඡා කර මෙම මුදල් පියවීමට හෝ පොත්වලින් කපා හැරීමට අපේක්ෂා කෙරේ.

සී/ස හලාවත වැවිලි සමාගම - රුපියල් මිලියන 38

සී/ස ලංකා මිනිරල් සෑන්ඩ් සමාගම- රුපියල් මිලියන 25

ජනතා වතු සංවර්ධන මණ්ඩලය - රුපියල් මිලියන 97

(ඇ) වසර 5 කට වඩා පැරණි සියලුම ණයගැති ශේෂයන්ගෙන් මෙතෙක් අඩමාණ ණය යටතේ වෙන් කිරීම් සිදුනොවූ ණය ගැතියන් සඳහා 2022 මූල්‍ය ප්‍රකාශන සකස් කිරීමේ දී අදාල වෙන්කිරීම් සිදු කිරීමට කටයුතු කරන බව දන්වමු. එසේම අනෙකුත් ණය ගැතියන් වෙතින් මුදල් අයකර ගැනීම හෝ අඩමාණ ණය යටතේ වෙන්කිරීම් සිදුකිරීම/පොත්වලින් කපා හැරීමට අවශ්‍ය කටයුතු 2023 වර්ෂය තුළදී සිදු කරන බව දන්වමු.

(ඈ) ඇල්කඩුව වැවිලි සමාගමෙන් අයවිය යුතු රු. 1,916,092.00 ක මුදල (ලැබිය යුතු ණය මුදල රු. 1,500,000.00 හා ලැබිය යුතු වැටුප් රු. 416,092.00 පිළිබඳව අදාල ආයතනය හා වැවිලි කර්මාන්ත අමාත්‍යාංශය සමඟ සාකච්ඡා කර එය පොත්වලින් කපා හැරීමට හෝ අයකර ගැනීමට අවශ්‍ය කටයුතු 2023 වර්ෂය තුළ සිදුකරන බව දන්වා සිටින්නෙමු.

(ඉ) ගස් අලෙවියට අදාලව ලැබී ඇති රු. 786,379.00 ක අත්තිකාරම් 2013 වර්ෂයට පෙර සිට පැවත එන ශේෂයක් බැවින් එම මුදල 2022 වර්ෂයට අදාල මූල්‍ය ප්‍රකාශන පිළියෙල කිරීමේ දී නැවත ආදායමට ගැනීමට කටයුතු කරන බව දන්වා සිටින්නෙමු.

(ඊ) වතු කාර්ය මණ්ඩල (ESPS) ආර්ථ සාධක අරමුදල වෙත 2021.12.31 දිනට ගෙවිය යුතු මුදල රු. 29,345,773.00 වන අතර ආයතනය මුහුණ දෙන මූල්‍ය අර්බුදය හේතුවෙන් මෙම මුදල් නියමිත පරිදි පියවීමට නොහැකි වී ඇති බව දන්වා සිටින්නෙමු.

1.27 විගණනය සඳහා සාක්ෂි නොමැති වීම.

(අ) පාරිභෝජ්‍ය ජීව විද්‍යාත්මක වත්කම් තක්සේරු කිරීමේ මුල් පියවර වශයෙන් සියළුම වතුයායන් වල ඇති වාණිජ වටිනාකමක් ඇති සියළුම ගස් අංක කර වාර්තාවක් ඉදිරිපත් කරන ලෙස සියළු වතු අධිකාරීන් වෙත දන්වා ඇති අතර, දැනටමත් වතුයායන් 10 කින් එම වාර්තා ලැබී ඇත. ඒ අනුව මෙම වත්කම් තක්සේරු කිරීමේ කටයුතු 2023 වර්ෂය තුළ සිදු කිරීමට නියමිත බව දන්වා සිටින්නෙමු.

ඒ අනුව 2023 වර්ෂයට අදාළ මූල්‍ය ප්‍රකාශන මගින් සංස්ථාව සතු සියළු වතු වල පාරිභෝජ්‍ය ජීව විද්‍යාත්මක වත්කම් වල වටිනාකම දැක්විය හැකි බව දන්වා සිටිමු.

(ආ) මූල්‍ය ප්‍රකාශන තුළ ඇතුළත් ධාරක ජීව විද්‍යාත්මක වත්කම් එක් එක් වගාවන් අනුව වයස් විශ්ලේශණයක් 2023 වර්ෂයේ අවසන් ගිණුම් සකස් කිරීමේදී පිළියෙල කරන බව දන්වා සිටින්නෙමු.

(ඇ) 2. වුඩ්සයිඩ්, වෛතලාව, විහාරගල හා මීඩ්ලන්ඩ් වතුයායන්ට අදාළ සේවක පාරිභෝජිත වෙන්කිරීම් ශේෂ සැකසී ඇති ආකාරය දැක්වෙන වාර්තා PAL/C/SLSPC/21/AQ/07 හා 2023 ජනවාරි 12 දිනැති විගණන විමසුමට අදාළ පිළිතුර සමඟ අමුණා ඇත.

(ඈ) පාරිභෝජිත වෙන්කිරීමේ ගිණුමේ ගලපා ඇති රු. 159,683,488.00 ක වටිනාකම සැකසී ඇති ආකාරය පහතින් දක්වා ඇත. 2021 වර්ෂයේ වතු කම්කරුවන්ගේ දෛනික වැටුප් 33% කින් වැඩිවීම වැඩිවීම හේතුවෙන් වසර අවසානයේ පාරිභෝජිත වෙන්කිරීම් ගැලපුම් වටිනාකම ඉහළ අගයක් ගෙන ඇත.

ප්‍රධාන කාර්යාල පාරිභෝජිත වෙන්කිරීම් 2021.12.31 දිනට සේවක වැටුප් මත පදනම් වී ඇති බැවින් ඒ අනුව අවශ්‍ය ගැලපීම් 2021 දෙසැම්බර් මස සිදුකර ඇත.

වතුයාය	වතු ජංගම ගිණුමට මාරු කළ මාසය	හර සටහන් (රු.ගන)	බැර සටහන් (රු.ගන)
අලකොල්ල	දෙසැම්බර් 2021	21,245,404.45	-
කොටහග	දෙසැම්බර් 2021	11,777,743.34	-
ගල්පිහිල්ල	දෙසැම්බර් 2021	10,749,716.73	-
ගෝමර	දෙසැම්බර් 2021	15,169,288.71	-
හාගල	දෙසැම්බර් 2021	10,347,150.42	-
හෙයාර්පාක්	දෙසැම්බර් 2021	16,926,000.00	3,805,883.50
හුන්නස්ගිරිය	දෙසැම්බර් 2021	14,322,000.00	-
කැලෑබොක්ක	දෙසැම්බර් 2021	48,869,872.75	-
ඕපල්ගල	දෙසැම්බර් 2021	5,377,500.44	-
රංගල	දෙසැම්බර් 2021	8,892,724.34	-
මීඩ්ලන්ඩ්	දෙසැම්බර් 2021	-	1,974,016.00
නිකොලොය	දෙසැම්බර් 2021	-	724,878.37
ප්‍රධාන කාර්යාලය	දෙසැම්බර් 2021	2,510,865.00	-
		166,188,266.18	6,504,777.87

ශුද්ධ ගැලපුම් වටිනාකම - රු. 159,683,488.31

(ඉ) 2021.12.31 දිනට දේපළ පිරිසත සහ උපකරණ යටතේ පෙන්වුම් කර ඇති රු. 6,705,259.00 ක් වූ වෙනත් පවරාගත් වත්කම් (Other Vested Assets) ශේෂය, 1997 වසරට පෙර සිට පැවත එන ශේෂයකි. තවද මෙම වත්කම් වලට අදාළ කිසිදු ලේඛනයක් අප සතුව නැත.

වතුයායන් සඳහා ස්ථාවර වත්කම් ලේඛන පිළියෙල කිරීමෙන් පසුව මෙම පවරාගත් වත්කම් ශේෂය හඳුනා ගැනීමට හැකිවන බව දන්වා සිටින්නෙමු.

(ඊ)

5. සංස්ථාව සතු ඉඩම්, ගොඩනැගිලි, කර්මාන්තශාලා, යන්ත්‍රෝපකරණ තක්සේරු කිරීමට අදාළ මූලික කටයුතු මේ වනවිට ආරම්භ කර ඇති අතර, සංස්ථාව සතු ඉඩම් මැනීම් කටයුතු ද මේ වන විටත් ආරම්භ කර ඇත. ප්‍රධාන කාර්යාලයේ භාවිතයේ ඇති සියළුම වාහන වලට අදාළ ලියාපදිංචි සහතික, රක්ෂණ සහතික සහ ලොග් පොත් ආයතනය භාරයේ පවතින බව දන්වා සිටින්නෙමු. එම වාහන වලට අදාළ විස්තර පහත වගුවේ දක්වා ඇත.

වාහන අංකය	ලියාපදිංචි සහතිකය	රක්ෂණ සහතිකය	ලොග් පොත
KY 4653 කාර්	ඇත	ඇත	ඇත
PB 8673 ඩබල් කැබ්	ඇත	ඇත	ඇත
43-1066 වැන්	ඇත	ඇත	ඇත
LW 0203 ජීප්	ඇත	ඇත	ඇත
204-4233 ත්‍රිවිල්	ඇත	ඇත	ඇත
KG 5690 කාර්	ඇත	ඇත	ඇත

ඉහත ලිපි ලේඛණ වල පිටපත් මේ සමඟ අමුණා ඇත. (ඇමුණුම් අංක 02)

වතුයායන්ට අයත් උපකරණ, ගෘහ භාණ්ඩ සහ පරිසරයක තක්සේරු කිරීමට අදාළ මූලික කටයුතු මේ වන විට ආරම්භ කර ඇත.

(උ) අප ආයතනය වෙතත් ස්ථානයකට රැගෙන යාම හේතුවෙන් PAL/C/SLSPC/INFO/2021/04 විමසුමට පිළිතුරු සැපයීමට ප්‍රමාද විය. කෙසේ වුවත් අදාළ සත්‍යාපන වාර්තා PAL/C/SLSPC/2021/AQ/08 හා 2023 ජනවාරි 12 දිනැති විගණන විමසුම අදාළ පිළිතුර සමඟ අමුණා එවා ඇති බව දන්වා සිටින්නෙමු. එසේම 2021.12.31 දිනට සංස්ථාවේ තොග තුළ ඇතුළත් රු. 63,861,195.00 තොග විටිනාකම සැකසී ඇති ආකාරයට දැක්වෙන වාර්තාවක් මේ සමඟ අමුණා ඇත. (ඇමුණුම් අංක 03)

(ඌ) ඉඩම් බදුදීමට අදාළව ලැබිය යුතු රු. 15,780,848.00 ක මුදල අඩමාන ණය යටතේ වෙන්කිරීම් 2022 වර්ෂයට ආදායම් මූල්‍ය ප්‍රකාශන පිළියෙල කිරීමේ දී සිදු කිරීමට කටයුතු කරන බව දන්වමු. ඉතිරි ණය ගැන ශේෂ පිළිබඳව 2023 වර්ෂය තුළ සොයාබලා ඒ සම්බන්ධ අවශ්‍ය ගිණුම් ගැලපීම් 2023 වර්ෂයට අදාළ මූල්‍ය ප්‍රකාශන පිළියෙල කිරීමේදී සිදු කිරීමට කටයුතු කිරීමට අපේක්ෂා කරන බව දන්වමු.

දැනටමත් ආයතනය සමඟ ගනුදෙනු කරන ආයතන වලට ආදායම් ණයගැති ශේෂයන් සම්බන්ධව පසු කාලීන නිරවුල් කිරීමේ පිළිබඳ විස්තර 2022.12.23 දිනැති ලිපිය මඟින් ලබාදී ඇත.

(ඵ) පහත සඳහන් ණය හිමි ශේෂවලට අදාළ 2021.12.31 පැවති ශේෂයන් සම්බන්ධයෙන් ශේෂ සනාථ කිරීම් ලිපිවල පිටපත් PAL/C/SLSPC/2021/AQ/10 හා 2023 ජනවාරි 12 දිනැති විගණන විමසුමට අදාළ පිළිතුරු සමඟ අමුණා එවා ඇත.

පොහොර සංස්ථාව	-	රු.35,931,679.00
හලාවත වැවිලි සමාගම	-	රු.38,010,958.00
ලංකා මිනරල් සැන්ඩ්	-	<u>රු.25,000,000.00</u>
		රු.98,942,637.90
		=====

පහත විස්තර සඳහන් කල්ගත වූ ණය හිමි ශේෂ 2022 වර්ෂයට අදාළ මූල්‍ය ප්‍රකාශන පිළියෙල කිරීමේදී නැවත ආදායම් ලෙස ගිණුම් ගත කිරීමට නියමිතය.

පොලිකෙමෙක්ස්	-	රු. 715,388.50
ගැටගහවෙල තේ කර්මාන්තශාලාව	-	රු. 337,883.00
මවුන්ට් ලීසර් ලංකා පුද්ගලික සමාගම	-	රු. 200,000.00
වෝටර්ස් බේ තේ කර්මාන්තශාලාව	-	<u>රු. 3,224,640.67</u>
		රු. 4,497,912.17
		=====

දැනට ආයතනය මුහුණ දෙන මූල්‍ය අර්බුදය හේතුවෙන් රු. 255,518,946.39 ක් වූ ණය හිමි වටිනාකම තුළ ඇතුළත් රජයට අයත් ආයතනයන්ට අදාළ ණය හිමි ශේෂ නිරවුල් කිරීමට නොහැකි වී ඇත. අනෙකුත් ණය හිමි ශේෂ පිළිබඳව තවදුරටත් පරීක්ෂා කර ඒ සම්බන්ධයෙන් 2023 වර්ෂය තුළ අධ්‍යක්ෂ මණ්ඩලයේ අනුමැතිය පරිදි සුදුසු කටයුතු සිදුකරන බව දන්වා සිටින්නෙමු.

(ඵ) 2010 වර්ෂයට අදාළ මූල්‍ය ප්‍රකාශන අනුව අඩමාණ ණය වෙන් කිරීම් සහ විශේෂ හානි කරන සඳහා වෙන්කිරීම් සැකසී ඇති ආකාරය පහත දක්වා ඇත.

i අඩමාණ ණය යටතේ වෙන් කිරීම්		
2006 වර්ෂයට පෙර සිට පැවත එන ශේෂය	-	රු. 1,591,349.00
ii විශේෂ හානි කරන සඳහා වෙන්කිරීම්	-	<u>රු. 47,537,070.00</u>
		රු. 49,128,419.00
		=====

ඉහත අඩමාණ ණය වෙන්කිරීම් සඳහා වන ණය ගැනි ශේෂ

පරිභෝගික ණය ගැනියන් ජනවසම	-	රු. 41,071,407.00
විවිධ ආදායම් ණය කරුවන්	-	රු. 2,588,530.00
නිෂ්පාදකයින් සඳහා ණය ගැනියන්	-	රු. 726,644.00
නිෂ්පාදන දෙපාර්තමේන්තුවේ ණය ගැනියන්	-	රු. 25,876.00
ලැබිය යුතු ණය (ජනවසම)	-	රු. 1,668,269.00
විවිධ ණය ගැනියන්	-	රු. 3,047,693.00
		රු. 49,128,419.00

2010 මූල්‍ය ප්‍රකාශන වල හා ණයගැනි උපලේඛනවල පිටපත් මේ සමඟ අමුණා ඇත. (ඇමුණුම් අංක 04)

2004 වර්ෂයට පෙර සංස්ථාවේ ගිණුම් , වතු හා ප්‍රධාන කාර්යාලයේ ගිණුම් ලෙස කොටස් 02 ක් වශයෙන් පවත්වා ගෙන ගොස් තිබූ අතර, 2006 වර්ෂයේදී මෙම ගිණුම් කොටස් 02 එක්කර එක් ගිණුම් ඒකකයක් ලෙස සැකසීමේ දී සිදු වූ වරදක් හේතුවෙන් රු. 1,933,044.00 ක වෙනසක් පැන නැගුණු හෙයින් එම මුදල අක්‍රීය ගිණුම් ශේෂයක් ලෙස ඉදිරියට ගෙනවිත් ඇත. මෙම මුදල 2022 වර්ෂයට අදාල මූල්‍ය ප්‍රකාශන පිළියෙල කිරීමේදී පොත්වලින් ඉවත් කිරීමට කටයුතු කරන බව කාරුණිකව දන්වමු.

(ඕ) ආපසු ගෙවිය යුතු ටෙන්රේ තැන්පතු ලෙස ගිණුම්වල දැක්වෙන රු. 6,379,570.00 ක මුදල 2006 වර්ෂයේ සිට පැවත එන ශේෂයක් බැවින් එම මුදල 2022 වර්ෂයට අදාල මූල්‍ය ප්‍රකාශන පිළියෙල කිරීමේදී පොත්වලින් ඉවත් කිරීමට කටයුතු කරන බව කාරුණිකව දන්වමු.

(ක) ගස් අලෙවිය මත ණය වටිනාකම වූ රු. 2,801,000.00 ක මුදල 2013 වර්ෂයේ සිට පැවත එන ශේෂයක් වන බැවින් මෙම මුදල 2022 වර්ෂයට අදාල මූල්‍ය ප්‍රකාශන පිළියෙල කිරීමේදී නැවත ආදායම් යටතේ ගිණුම් ගත කිරීමට කටයුතු සිදුකරන බව දන්වා සිටින්නෙමු.

(ග) 2020 දෙසැම්බර් මාසයට අදාල සංස්ථාවේ විධායක නොවන කාර්යය මණ්ඩලයේ වෛද්‍යාධාර රු. 312,238.00 ආයක මුදල් සංස්ථාවට අයත් මහජන බැංකුවේ අංක 046100240000933 ගිණුමෙන් ලංකා බැංකුවේ අංක 2327539 ගිණුමට මාරු කිරීමට අදාල සටහන් තැබීමේ වරදක් හේතුවෙන් මෙම ගැටලුව පැන නැගී ඇත.

(ච) වතුයායන්හි ශේෂ පත්‍රයන්හි පෙන්වා ඇති වෙළඳ ලැබිය යුතු දෑ හි අන්තර්ගත වටිනාකම තොරතුරු ගෙන්වා ගැනීමට වතුයායන් වෙත ලිපි යවා ඇති අතර, යැවූ ලිපිවල හා ලැබුණු ලිපිවල පිටපත් (අලකොල්ල, ගල්පිහිල්ල, විහාරගල, හුන්නස්ගිරිය, කොටඟග, හෙයාර්පාක්) PAL/C/SLSPC/INFO/2021/05 සම්බන්ධයෙන් පිළිතුරු වාර්තාව වර්ෂ 2022.12.23 දින ඔබ විගණන අංශය වෙත භාරදී ඇත.

(ජ) මෙම මුදල ගල්පිහිල්ල වතුයාය විසින් සේවක අර්ථ සාධක අරමුදල් නඩු සඳහා ගෙවන ලබන වාරික වෙනුවෙන් පවත්වාගෙන යන ගිණුමක් වන අතර, වාරික ගෙවා අවසන් වූ පසු ගෙවිය යුතු අර්ථ සාධක අරමුදල් ගිණුමට මාරු කරනු ලැබේ.

2.2.2 නීතිරීති රෙගුලාසි හා කළමනාකරණ තීරණ වලට අනුකූල නොවීම.

(අ) සංස්ථාව බොහෝ කලක සිට මුහුණ දෙන මූල්‍ය අර්බුදය හේතුවෙන් සේවක අර්ථ සාධක දායක මුදල්, සේවා නියුක්තියන්ගේ භාර අරමුදලේ දායක මුදල් සහ සේවක පාරිතෝෂිත මුදල් නියමිත පරිදි ගෙවීමට නොහැකිවීමෙන් මෙම අධිභාර පැනවීම සිදුව ඇත. මෙම හිඟ මුදල් පියවීම සඳහා මහා භාණ්ඩාගාරයෙන් මුදල් ලබා ගැනීමට අපේක්ෂා කරන අතර, එම මුදල් ලැබීමෙන් පසුව අදාළ ගෙවීම් නිරවුල් කිරීමට කටයුතු කරන බව දන්වා සිටින්නෙමු. සංස්ථාවේ 2021.12.31 දිනට ගෙවිය යුතු සේවක අර්ථ සාධක අරමුදලේ හා සේවා නියුක්තියන්ගේ භාරකාර අරමුදලේ ශේෂයන් රු. 539,974,518.00 ක් හා රු. 34,586,229.00 කි. මෙම ශේෂ පිළිබඳ විස්තරාත්මක තොරතුරු ආයතනය සතුව නොමැති බව පිළිගන්නා අතර, ඒ පිළිබඳව අධ්‍යක්ෂ මණ්ඩලය දැනුවත් කර එම උපදෙස් පරිදි ඉදිරි කටයුතු කරන බව දන්වමු.

(ආ) බොහෝ කලක සිට ආයතනය මුහුණ දෙන මූල්‍ය දුෂ්කරතා හේතුවෙන් සේවක පාරිතෝෂිත ගෙවීම් නියමිත දිනට නිරවුල් කිරීමට නොහැකි වී ඇති අතර, ඒ හේතුවෙන් ගෙවිය යුතු පාරිතෝෂිත ශේෂයන් මත අධිභාර පැනවීම ද සිදුකර ඇත. මෙම හිඟ මුදල් පියවීම සඳහා මහා භාණ්ඩාගාරයෙන් මුදල් ලබාගැනීමට අපේක්ෂා කරන අතර, එම මුදල් ලැබීමෙන් පසුව අදාළ ගෙවීම් නිරවුල් කිරීමට කටයුතු කරන බව දන්වා සිටින්නෙමු.

(ඇ) ශ්‍රී ලංකා රාජ්‍ය වැවිලි සංස්ථාව පසුගිය වසර ගණනාවක සිට අලාභ ලබා ඇති අතර, ඒ අනුව 2021.12.31 දිනට සමුච්චිත අලාභය රු. මිලියන 2.127 කි. එබැවින් මෙම මූල්‍ය අර්බුදය හේතුවෙන් ආයතනය විසින් දේශීය ආදායම් දෙපාර්තමේන්තුවට ගෙවිය යුතුව තිබූ බදු පිළිබඳව අවධානයක් යොමු වී නොමැත. නමුත් අනෙකුත් බදු වාර්තා (මුද්දර බදු උපයන විට ගෙවන බදු (PAYE) නියමිත දිනට දේශීය ආදායම් දෙපාර්තමේන්තුව වෙත ඉදිරිපත් කර ඇත. කෙසේ වෙතත් මේ පිළිබඳව අධ්‍යක්ෂ මණ්ඩලය දැන්වත් කර ඒ සම්බන්ධව ලැබෙන උපදෙස් අනුව ඒ සඳහා ගත යුතු ඉදිරි පියවරයන් ගැනීමට අපේක්ෂා කෙරේ.

(ඈ) සංස්ථාව අයත් ප්‍රධාන කාර්යාලය විසින් පවත්වාගෙන යන සියලුම ජංගම බැංකු ගිණුම් වලට අදාළ බැංකු සැසඳුම් ප්‍රකාශ සකස් කිරීමේ දී 2022 ජනවාරි මාසයේ සිට සැසඳුම් ප්‍රකාශ පිළියෙල කළ දිනය සටහන් කිරීමට කටයුතු කර ඇත.

(ඉ) 5. සංස්ථාවේ 2023 වර්ෂයට අදාළ ව්‍යාපාර සැලැස්ම පිළියෙල කිරීම ජාතික වැවිලි කළමනාකරන ආයතනයට භාරදී ඇති අතර, මේ වනවිට එය පිළියෙල වෙමින් පවතින අතර, එම ව්‍යාපාර සැලැස්ම 2023 වර්ෂයේ අප්‍රේල් මස වනවිට වැවිලි කර්මාන්ත අමාත්‍යාංශයට ඉදිරිපත් කිරීමට අපේක්ෂා කෙරේ.

සංස්ථාව සඳහා ව්‍යාපාර සැලැස්මක් නොමැතිවූව ද වැවිලි අංශය සඳහා 2021 වර්ෂය වෙනුවෙන් ක්‍රියාකාරී සැලැස්මක් පිළියල කළ අතර, ඒ සඳහා රේඛීය අමාත්‍යාංශයෙන් අනුමැතිය ද ලැබී ඇත. රේඛීය අමාත්‍යාංශය විසින් අනුමත කරන ලද 2021 වර්ෂයට අදාළ වැවිලි අංශය සඳහා වූ ක්‍රියාකාරී සැලැස්මේ පිටපතක් මේ සමඟ අමුණා ඇත. (ඇමුණුම් අංක 05)

(ඊ) පොදු ව්‍යාපාර සඳහා යහපාලන මාර්ගෝපදේශ 4.2.3 හා 4.2.6 ප්‍රකාරව කාර්ය සාධන වාර්තා/ප්‍රගති වාර්තා පිළියෙල කර කාර්තුමය අර්ධ වාර්ෂික හා වාර්ෂික වශයෙන් ඉදිරිපත් කළයුතු නමුත් 2019,2020 හා 2021 වර්ෂ වෙනුවෙන් එසේ වාර්තා ඉදිරිපත් කර නොතිබුණු බව පිළිගනිමු.

2021 වාර්ෂයේ කොරෝනා වසංගතය හා වෙනත් හේතූන් මත කාර්යාලීය කටයුතු නිසි පරිදි සිදුනොවීම හේතුවෙන් කාර්ය සාධන වාර්තා/ප්‍රගති වාර්තා කාර්තු පදනම මත සකස් කිරීමට නොහැකි විය. කෙසේ වෙතත්

2022 වර්ෂය වෙනුවෙන් වැවිලි අංශයේ ක්‍රියාකාරී සැලැස්ම අනුව කාර්තු පදනම මත කාර්ය සාධන වාර්තා පිළියෙල කර ඇත.

2021 වර්ෂයට අදාළ සංස්ථාවේ අයවැය ලේඛණය සකස් කර අධ්‍යක්ෂ මණ්ඩලයේ අනුමැතිය ද ලබාගෙන ඇත. අදාළ අයවැය ලේඛණයේ පිටපතක් මේ සමඟ අමුණා ඇත. (ඇමුණුම් අංක 06)

(උ) විගණන ජේදයේ සඳහන් අපහරණය කලයුතු මට්ටමේ පවතින වාහන හා දැනට ධාවනයේ පවතින වාහන පිළිබඳ විස්තර 2022.08.19 දින සිදු කරන ලද වාහන පිළිබඳ භෞතික පරීක්ෂාව අනුව පහත දක්වා ඇත.

- ධාවන තත්වයේ ඇති වාහන

වාහනය දැනට පවතින ස්ථානය	වාහන අංකය	වාහන වර්ගය
ප්‍රධාන කාර්යාලය	43-1066	වෑන්
ප්‍රධාන කාර්යාලය	204-4233	ත්‍රීවිල්
ප්‍රධාන කාර්යාලය	37-9005	ට්‍රැක්ටර්

- අලුත්වැඩියා කරමින් පවතින වාහන

වාහනය දැනට පවතින ස්ථානය	වාහන අංකය	වාහන වර්ගය
කොටහඟ වතුයාය	GA 0343	ලොරි
කැලෑබොක්ක වතුයාය	GJ 3629	ලොරි

- අලුත්වැඩියා කිරීමට සැලසුම් කර ඇති වාහන

වාහනය දැනට පවතින ස්ථානය	වාහන අංකය	වාහන වර්ගය
කැලෑබොක්ක වතුයාය	43-1067	වෑන්
ගල්පිහිල්ල වතුයාය	32-4773	පීප්
ගල්පිහිල්ල වතුයාය	32-5871	පීප්
ගල්පිහිල්ල වතුයාය	32-3753	පීප්
ගල්පිහිල්ල වතුයාය	32-3646	පීප්
ගල්පිහිල්ල වතුයාය XXX	32-4734	පීප්

- අබලි ද්‍රව්‍ය ලෙස ඉවත් කිරීමට මෝටර් රථ දෙපාර්තමේන්තුව මගින් පරීක්ෂා කර ලබාදී ඇති වාහන ලැයිස්තුව පහත පරිදි වේ. මේම වාහන කොටස්වල වැසි අංක කපා ඉවත්කර ලියාපදිංචි සහතික අවලංගු කිරීමෙන් පසු අබලි ලෙස විකිණීම සඳහා සැලසුම් කර ඇත.

වාහනය දැනට පවතින ස්ථානය	වාහන අංකය	වාහන වර්ගය
කැලැබොක්ක වතුයාය	46-2086	ට්‍රැක්ටර් රථය
කැලැබොක්ක වතුයාය	46-1229	ට්‍රැක්ටර්
කැලැබොක්ක වතුයාය	43-1192	ලොරි
කැලැබොක්ක වතුයාය	41-5682	ලොරි
කැලැබොක්ක වතුයාය XXX	43-1570	ලොරි
කැලැබොක්ක වතුයාය	43-1435	ලොරි
ගල්පිහිල්ල වතුයාය	125-4601	මෝටර් සයිකල්
කැලැබොක්ක වතුයාය	127-3478	මෝටර් සයිකල්
අලකොල්ල වතුයාය	43-2641	ලොරි
අලකොල්ල වතුයාය	43-2623	ට්‍රැක්ටර්
ගල්පිහිල්ල වතුයාය	16-1107	කාර්
ගල්පිහිල්ල වතුයාය XXX	145-6413	මෝටර් සයිකල්
කැලැබොක්ක වතුයාය	GI 9961	මෝටර් සයිකල්
ගල්පිහිල්ල වතුයාය	15-0386	කාර්
කැලැබොක්ක වතුයාය XXX	127-3372	මෝටර් සයිකල්
කැලැබොක්ක වතුයාය	46-0225	ට්‍රැක්ටර්
ගල්පිහිල්ල වතුයාය	127-3399	මෝටර් සයිකල්
ගල්පිහිල්ල වතුයාය	125-4632	මෝටර් සයිකල්
කැලැබොක්ක වතුයාය	127-3415	මෝටර් සයිකල්
කැලැබොක්ක වතුයාය	43-1814	ලොරි
ගල්පිහිල්ල වතුයාය	26-3316	ලොරි
ගල්පිහිල්ල වතුයාය	127-3759	මෝටර් සයිකල්

- විකිණීමෙන් පසු අලුත්වැඩියා කර භාවිතා කිරීමට හැකි වහන මෝටර් රථ ප්‍රවාහන දේපාර්තමේන්තුව මගින් පරීක්ෂා කර ලබාදී ඇති වාර්තා අනුව (ධාවන තත්වයේ නොමැති) 2023.01.10 දින (දිණමින, ඩේලිනිවුස් හා තිනකරන්) යන පුවත්පත් වල පුවත්පත් දැන්වීම් යොදා වාහන විකිණීම සඳහා ටෙන්ඩර් පත් කැඳවා ඇත. ටෙන්ඩර් පත් කැඳවීමේ අවසාන දිනය 2023.03.10 වේ. එම වාහන ලැයිස්තුව පහත පරිදි වේ.

වාහනය දැනට පවතින ස්ථානය	වාහන අංකය	වාහන වර්ගය
කැලැබොක්ක වතුයාය	41-5412	මෝටර් ලොරි
කැලැබොක්ක වතුයාය	41-4850	මෝටර් ලොරි
ගල්පිහිල්ල වතුයාය	40-5185	මෝටර් ලොරි
ගල්පිහිල්ල වතුයාය	16-1075	කාර් රථය
කැලැබොක්ක වතුයාය	GI 9543	මෝටර් සයිකල්
අලකොල්ල වතුයාය	GI 9544	මෝටර් සයිකල්
කැලැබොක්ක වතුයාය	GI 9591	මෝටර් සයිකල්
කැලැබොක්ක වතුයාය	GI 9561	මෝටර් සයිකල්
කැලැබොක්ක වතුයාය	GI 9670	මෝටර් සයිකල්
ගල්පිහිල්ල වතුයාය	16-1103	කාර් රථය
ගල්පිහිල්ල වතුයාය	125-4662	මෝටර් සයිකල්
ගල්පිහිල්ල වතුයාය	127-3753	මෝටර් සයිකල්
ප්‍රධාන කාර්යාලය	16-1108	කාර් රථය
ප්‍රධාන කාර්යාලය	16-0967	කාර් රථය

XXX අදාල විගණන විමසුමේ සඳහන්ව නොමැති එහෙත් වාහන පිළිබඳ භෞතික පරීක්ෂාවේදී හඳුනාගන්නා ලද වාහන ඉහත වගුවේ මෙලෙස සලකුණු කර ඇත.

ඒ අනුව වාර්තා වී ඇති ආකාරයට සංස්ථාවට අයත් වාහන සංඛ්‍යාව පිළිබඳ සාරාංශයක් පහත දක්වා ඇත.

අදාල විගණන විමසුමේ සඳහන් වාහන සංඛ්‍යාව - 98

අදාල විගණන විමසුමේ සඳහන්ව නොමැති නමුත් භෞතික පරීක්ෂාවේදී හඳුනා ගන්නා ලද වාහන සංඛ්‍යාව - 06

එකතුව - 104

අඩුකලා

ඉහත සඳහන් වගුවල දක්වා ඇති වාහන සංඛ්‍යාව - 47

ඉතිරි වාහන සංඛ්‍යාව - 57

වාහන පිළිබඳව භෞතික පරීක්ෂාවේදී සංස්ථාව භාරයේ නොමැති ලෙස හඳුනාගත් වාහන සංඛ්‍යාව 57 ක් වන අතර, සංස්ථාව සතු වත්කම් ප්‍රාදේශීය වැවිලි සමාගම් වෙත පැවරීමේ දී මෙම වාහන ද පවරා ඇති බවට දැනගැනීමට ලැබී ඇති හෙයින් මේ පිළිබඳව ඉදිරියේදී පරීක්ෂා කිරීමට කටයුතු කරන බව දන්වා සිටින්නෙමු. අදාල වාහන ලේඛණය මේ සමඟ අමුණා ඇත. (ඇමුණුම් අංක 07)

(එ) විගණන ඡේදයේ සඳහන් KY 4353 දරණ කාර් රථය සංස්ථාවේ සභාපති විසින් භාවිතා කරන නිල රථය වන අතර, PB 8673 දරණ කැබ් රථය 2021 වර්ෂය තුළ සංස්ථාව විසින් භාවිතා කර නොමැත. වැවිලි අමාත්‍යාංශය මඟින් ලබාදී ඇති මෙම රථය අලුත්වැඩියාවෙන් අනතුරුව 2022 වර්ෂයේ මැද භාගයේ සිට සංස්ථාවේ භාවිතය සඳහා ගෙන ඇත.

අංක 11/2006 හා 2006 ජූලි 14 දිනැති රාජ්‍ය පරිපාලන චක්‍රලේඛනයෙහි සඳහන් ඇමුණුම් 03 ආකෘතිය භාවිතා කරමින් අතිරේක ඉන්ධන සඳහා අනුමැතිය ලබාගෙන නොමැති බවට විගණන ඡේදයේ සඳහන් වුවද 2015 වර්ෂයේ සිට අංක PED/1/2015 හා 2015.05.25 දිනැති රාජ්‍ය ව්‍යාපාර දෙපාර්තමේන්තුවේ චක්‍රලේඛය අනුව රාජ්‍ය සංස්ථා ව්‍යවස්ථාපිත මණ්ඩල හා රජය සතු සමාගම් වල නිලධාරීන්ගේ ඉන්ධන හා ප්‍රවාහන දීමනා පාලනය වේ. එම චක්‍රලේඛයේ 3.2 වගන්තිය අනුව අතිරේක ඉන්ධන සඳහා අනුමැතිය ලබාගත යුතු වුවත්, ඒ සඳහා භාවිතා කළයුතු ආකෘතිය පිළිබඳව සඳහන් වී නොමැත.

2021.03.31 දිනැති අංක NPI/ADMIN/09/පොදු උපදෙස් v-3 දරණ වැවිලි අමාත්‍යාංශයේ ලිපිය අනුව අවශ්‍ය විස්තර සහිතව ඉදිරිපත් කර ඇති වාර්තාවක් මඟින් අතිරේක ඉන්ධන සඳහා අධ්‍යක්ෂ මණ්ඩලයේ අනුමැතිය ලබාගෙන ඇත. රාජ්‍ය ව්‍යාපාර දෙපාර්තමේන්තුවේ PED/01/2020 මඟින් PED/01/2015 දරණ චක්‍රලේඛය මඟින් අතිරේක ඉන්ධන ලබාගැනීම සඳහා පනවා තිබූ විධි විධාන අවලංගු වී ඇති අතර, ඉන් පසුව රාජ්‍ය ව්‍යාපාර දෙපාර්තමේන්තුව විසින් නිකුත් කර ඇති PED/04/13(1) හා /2021.03.18 දිනැති ලිපිය අනුව වැවිලි අමාත්‍යාංශයේ ලේකම් විසින් උක්ත ලිපිය නිකුත් කර ඇත. රේඛීය අමාත්‍යාංශය විසින් නිකුත් කර ඇති ලිපියේ පිටපතක් මේ සමඟ අමුණා ඇත. (ඇමුණුම් අංක 08)

(ඒ) ප්‍රවාහන සහ ඉන්ධන දීමනාව ලබාගත් අභ්‍යන්තර විගණක ලෙස කටයුතු කල නිලධාරියා 2021.05.31 දින සේවයෙන් ඉවත් වී ඇති අතර, ඉන් පසුව අදාළ දීමනා ගෙවීම් සිදුකර නොමැත. එසේම කළමණාකාරිනී (ඉඩම්) තනතුරේ සේවය කරන නිලධාරියාට ගෙවන ලද ප්‍රවාහන හා ඉන්ධන දීමනා 2022.01.01 දින සිට නතර කර ඇත.

2.2.3 ශ්‍රී ලංකා රාජ්‍ය වැවිලි සංස්ථාවේ අධ්‍යක්ෂ මණ්ඩලය සංස්ථාවේ බලතල කාර්තවය හා කාර්යයන් අනුකූල ලෙස කටයුතු කර ඇති බව දන්වා සිටින්නෙමු.

2.2.4 සංස්ථාවේ කළමණාකරනය සංස්ථාව සතු සම්පත් සැකසුරුම් ලෙස කාර්යක්ෂම ලෙස හා ඵලදායී ලෙස භාවිතා කිරීම සඳහා හැකි උපරිම අයුරින් කටයුතු කර ඇත.

(අ) 2021 වර්ෂයේ රාජ්‍ය වැවිලි සංස්ථාවේ තේ නිෂ්පාදනය 2020 වර්ෂයට සාපේක්ෂව 4% ක වර්ධනයක් ලබා ඇත. සංස්ථාවේ ලිපිගොනු අනුව සමාලෝචිත වර්ෂයේ සංස්ථාවේ වතුයායන් අතරින් කොටඟග, හෙයාර්පාක්, මීඬලන්ඩ්, ඔපල්ගල හා වූඩ්සයිඩ් යන වතු වල අස්වැන්න 2020 වර්ෂයට වඩා 2021 වර්ෂයේදී 4% සිට 11% දක්වා පහළ ගොස් තිබූ බව පිළිගනිමු.

කොටඟග හා හෙයාර්පාක් වතුයායන්වල තේ වගාවේ වැඩි ප්‍රතිශතයක් ඉපැරණි ඇට තේ වගාවක් වන අතර, සමාලෝචිත වර්ෂයේදී ඉපැරණි ඇට තේ වගාවන්ට පොහොර ලබාදීමේ දී 2020 වර්ෂයට වඩා අඩු ප්‍රතිශතයක් ලබාදීමත්, ලබාදුන් පොහොර වලින් ප්‍රතිඵල ලබාගැනීමේ දී රිකිලි තේ වගාවට වඩා වැඩි කාලයක් ගතවීමත් මෙම වතුයායන් දෙකෙහි අස්වැන්න 2020 වර්ෂයට වඩා අඩුවීමට බලපා ඇති බවත් මීඬලන්ඩ්, ඔපල්ගල වතුයායන් වලට සමාලෝචිත වර්ෂයේ ලැබී ඇති වාර්ෂික වර්ෂාපතනය 2020 වර්ෂයට වඩා අඩුවීම එම වර්ෂයේ එම වතුයායන් දෙකෙහි අස්වැන්න අඩු වීමට බලපා ඇත.

(ආ) 2021 වර්ෂයේ දී කිලෝ ග්‍රෑම් 10,345,522 ක ප්‍රමාණයෙන් නිෂ්පාදනය කිරීමට ඉලක්ක කර තිබුණත් එවකට රටේ පැවති කොවිඩ් 19 වසංගත තත්වයන් සමඟ මතු වූ ගැටළු සහගත තත්වයන් මත 2021 සත්‍ය නිෂ්පාදනය තේ කිලෝ ග්‍රෑම් 8,385,002 ක් විය. ඒ අනුව ඒය අපේක්ෂිත නිෂ්පාදනය හා සැසඳීමේදී 19% ක අඩුවීමකි.

(ඇ) 2021 වර්ෂයේ බාහිර වැවිලි කරුවන්ට ලබාදී තිබූ ඉඩම් වලින් අපේක්ෂිත තේ අස්වැන්න කිලෝ ග්‍රෑම් 1,059,607 ක් වුවද සත්‍ය නිෂ්පාදනය කර තිබුණේ කිලෝ ග්‍රෑම් 793,501 කි. එය අපේක්ෂිත තේ නිෂ්පාදන අස්වැන්නෙන් 75% කි. කෙසේ වෙතත් බාහිර වැවිලි කරුවන්ට ලබාදී ඇත්තේ ඉතාමත් අඩු ඵලදාවකින් යුත් තේ ඉඩම් වන අතර, එසේම 2021 වර්ෂයේ රසායනික පොහොර මිලදී ගැනීමේ දී පැවතුන ගැටළු සහගත තත්වය මත බාහිර වැවිලිකරුවන් වෙත අඩු පොහොර ප්‍රමාණයක් ලබාදීමට සිදුවීම හේතුවෙන් අපේක්ෂිත පරිදි තේ නිෂ්පාදනය වර්ධනය කර ගැනීමට නොහැකි විය.

(ඇ) මෙම ක්‍රමවේදය පිළිබඳව නැවත සමාලෝචනයක් සිදුකර ඒ අනුව සුදුසු පරිදි 2024 වර්ෂයේදී මෙම ක්‍රමවේදයෙහි අවශ්‍ය සංශෝධනය සිදුකිරීමට කටයුතු කරන බව කාරුණිකව දන්වා සිටිමු.

(ඉ) අමු තේ දළ කිලෝ ග්‍රෑම් එකක් නිෂ්පාදනය කිරීමේ සාමාන්‍ය පිරිවැය සමාලෝචිත වර්ෂයේ රුපියල් 121.08 වන අතර විභාගල වතුයායේ නිෂ්පාදන පිරිවැය රුපියල් 360 කි.

මෙම වතුයාය වසර ගණනාවක් බාහිර පාර්ශවයේ පාලනය යටතේ පැවති අතර, එහි 100% ක් පවතින්නේ ඉපැරණි ඇට තේ වගාවකි. ඒ අනුව දින තේ අස්වැන්න ඉතා අඩු මට්ටමක පැවති හෙයින් එහි නිෂ්පාදන පිරිවැය සංස්ථාවේ සාමාන්‍ය නිෂ්පාදන පිරිවැයට වඩා ඉහළ අගයක් ගෙන ඇත.

(ඊ) නව තාක්ෂණය යටතේ අගය දාමය වැඩි කිරීමේ අරමුණින් නවීකරණය කල (Orthodox) කල ගෝමර කර්මාන්ත ශාලාව 2023 වර්ෂයේ වැඩ ආරම්භ කිරීමට නියමිත අතර, ඒ තුලින් සංස්ථාවේ වතුයායන් කිහිපයක අමුදළ එම කර්මාන්ත ශාලාවට ලබාදීමට හැකිවනු ඇත. මීට අමතරව කැලැබොක්ක කර්මාන්තශාලාව ද නව යන්ත්‍ර සූත්‍ර යොදා නවීකරණය කිරීමට කටයුතු කරමින් පවතී. ඒ අනුව ඉදිරියේදී සංස්ථාව සතු වතුයායන් වල තේ දළ මහින් සංස්ථාවේ තේ කර්මාන්තශාලා ක්‍රියාත්මක කිරීමට හැකිවෙතැයි අපේක්ෂා කෙරේ.

2.3 අනෙකුත් විගණන නිරීක්ෂණ

i තේ දළ විකිණීමට අදාලව මිල ගණන් කැඳවීම සඳහා පුවත්පත් වල දැන්වීම් පලකර ඇති අතර, එම පුවත්පත් දැන්වීම් වල පිටපත් අංක PAL/C/2021/AQ/03 හා 2023 ජනවාරි 12 දිනැති විගණන විමසුමට අදාල පිළිතුරු සමඟ එවා ඇත. අදාල ගොනුවල එම දැන්වීම් වල පිටපත් ඇතුළත් වී නොතිබුණු අතර, මේ වනවිට එම අඩුපාඩු සම්පූර්ණ කර ඇත.

ii තේ දළ විකිණීම සඳහා තෝරාගන්නා ලද සියළු ගැණුම්කරුවන් වෙතින් ආපසු ගෙවනු ලබන තැන්පතු මුදල් ලබාගෙන ඇත. හැටන් ජ්ලාන්ට්ට්ෂන් සමාගම 2020.02.28 දින ආපසු ගෙවනු ලබන ටෙන්ඩර් තැන්පතු ලෙස රු. 1,100,000.00 ක් ගෙවා ඇති අතර, එම මුදල් නැවත ලබාගෙන නොමැත. තේ දළ මිලට ගැනීමට අදාලව ටෙන්ඩර්පත් ඉදිරිපත් කිරීමේදී අදාල කුවිතාන්සි අංකය ටෙන්ඩර් පතෙහි සටහන් කර ඇත. කෙසේ වෙතත් මින් ඉදිරියට එම කුවිතාන්සි පිටපත් අදාල ගොනුවලට ඇතලත් කිරීමට කටයුතු කරන බව දන්වා සිටිමු.

iii දළ මිලදී ගැනීම සඳහා තෝරාගත් පාර්ශව සමඟ අත්සන් කර ඇති ගිවිසුම් අනුව එම ආයතන මාසිකව මිලදී ගන්නා දළ ප්‍රමාණය මෙන් දෙගුණයකට සමාන මුදලකට බැංකු බැඳුම්කර හෝ මුදල් බැඳුම්කර ලබාගෙන ඇත.

iv සෑම මසකම පළමු දින සංස්ථාවට අයත් වතුයායන්හි තේ දළ විකිණීම අනිවාර්යෙන්ම සිදුකල යුතු හෙයින් රට තුල පැවති අයහපත් සෞඛ්‍ය තත්වයන් හා වෙනත් නොවැලැක්විය හැකි හේතූන් නිසා අදාල ගිවිසුම් කොන්දේසි සම්පූර්ණ වී නොතිබුණ ද දීර්ඝ කාලයක සිට දළ මිලට ගනු ලබන ආයතන සමඟ ඇතිකර ගත් විශ්වාසය මත දළ විකිණීම සිදුවී ඇත. එසේ වුවද පසුව අදාල ලිපිගොනු සම්පූර්ණ කිරීමට කටයුතු කල බව දන්වා සිටිමු.

v 2021 වර්ෂයේ රටේ පැවති කොරෝනා වසංගත තත්වය හේතුවෙන් කාර්ය මණ්ඩල පැමිණීම ද අඩු මට්ටමක පැවතීම නිසා මෙම තත්වය පැනනැගී ඇත. එසේ වුවද සියළු ලංසු විවෘත කිරීම් ලංසු ඉදිරිපත් කල පාර්ශවකරුවන් ඉදිරියේදී සිදුකර ඇති බව දන්වා සිටින්නෙමු.

vi සංස්ථාව මුහුණ දී ඇති බලවත් මූල්‍ය අර්බුදය හමුවේ වැඩි ආදායමක් ලබාගැනීමේ අරමුණින් ගැණුම්කරුවන් විසින් ඉදිරිපත් කර තිබූ මිල ගණන් වලට වඩා වැඩි මිලක් තේ දළ සඳහා ගෙවීමට කුරුගම තේ කර්මාන්ත ශාලාව එකඟතාවය පල කල හෙයින් අනෙකුත් ඉල්ලුම්කරුවන්ගේද එකඟතාවය මත අදාල තේ දළ ටෙන්ඩරය පිරිනැමීම සිදු කර ඇත. මෙම දළ මිලට ගැනීම සඳහා කුරුගම තේ කර්මාන්ත ශාලාව ද මිල ගණන් ඉදිරිපත් කර තිබූ අතර, ඊට අදාල 2021.10.21 දින සිදුකර තිබූ මිල ගණන් විවෘත කිරීම පිළිබඳ කමිටු වාර්තාවේ පිටපතක් මේ සමඟ අමුණා ඇත. (ඇමුණුම් අංක 09)

(ආ) 2021.12.31 දිනට ලැබිය යුතු තේ දළ ආදායමෙන් වසර 2-4 පැරණි ශේෂයන් අයකර ගැනීම සඳහා නීතිමය කටයුතු ආරම්භ කර ඇත. වසර 1 ට වඩා අඩු අනෙකුත් ශේෂයන්ගෙන් පහත සඳහන් ආයතන වෙතින් අයවිය යුතුව තිබූ මුදල් දැනටමත් අයවී ඇත.

ණය ගැනියාගේ නම	2021.12.31 දින ශේෂය	පිය වූ දිනය	පිය වූ මුදල	කුවිතාන්සි අංකය
කැරොලිනා වත්ත	4,360,872.28	2022.01.09	5,000,000.00	RH/22/09
ස්ටැඩඩන්	1,339,769.17	2022.01.24	1,500,000.00	RH/22/50
කුරුගම තේ කර්මාන්ත ශාලාව	2,105,193.00	2022.01.07	2,105,911.00	RH/22/14
රාක්ෂාව තේ කර්මාන්ත ශාලාව	1,493,118.00	2022.01.10	1,493,118.00	RH/22/20

ඉට්ටගල තේ කර්මාන්ත ශාලාව යන ආයතනය විසින් අයවිය යුතු ලෙස දැක්වෙන රු. 242,503.00 ක මුදල 2019 වර්ෂයේ සිට පැවත එන ගිණුම්කරණ අඩුපාඩුවක් නිසා පැන නැගුණු ශේෂයක් වන අතර, මෙය නිවැරදි කිරීමට අදාල ගිණුම් ගැලපීම් 2022 වර්ෂයට අදාල මූල්‍ය ප්‍රකාශන පිළියෙල කිරීමේ දී සිදුකරන බව දන්වා සිටිමු.

ණය අයකර ගැනීම සඳහා මේ වනවිටත් නීතිමය පියවර ගෙන ඇති ආයතන පිළිබඳ විස්තර පහත දක්වා ඇත.

ආයතනය	මුදල (රු.ගන)
එම්ඊසීසී වැවිලි පුද්ගලික සමාගම	3,541,873.00
නානුමය තේ කර්මාන්ත ශාලාව	5,136,192.00
පුස්සතැන්න තේ කර්මාන්ත ශාලාව	655,279.00

(ඇ) සංස්ථාවේ 2021 දෙසැම්බර් 31 දිනට පැවති තනතුරු 22 ක් උනන්දුව සැකසී ඇති ආකාරය හා ඒ පිළිබඳ වර්තමාන තත්වය පහත දක්වා ඇත.

1 කළමණාකරු (අලෙවි)

මෙම තනතුර 2020.07.01 දින සිට පුරප්පාඩු වී පැවතී නමුත් එම අංශයේ රාජකාරී නියෝජ්‍ය සාමාන්‍යාධිකාරී (පාලන) ගේ අධීක්ෂණය යටතේ සිදුවිය. කෙසේ වෙතත් මෙම පුරප්පාඩු පිරවීම සඳහා රේඛීය අමාත්‍යාංශය මඟින් මහා භාණ්ඩාගාරය වෙත ඉල්ලීමක් ඉදිරිපත් කර ඇත.

ii අභ්‍යන්තර විගණක

අභ්‍යන්තර විගණක වශයෙන් සේවය කල නිලධාරියා 2021.05.31 වන දින සංස්ථා සේවයෙන් ඉවත්වූ අතර, 2022.01.03 දින නැවත එම තනතුර සඳහා නිලධාරියෙකු පත්කරන ලදී.

iii ජ්‍යෙෂ්ඨ වතු අධිකාරී

මෙම තනතුර යටපත් කර වතු අධිකාරී තනතුරක් අනුමත කරන ලෙස ඉල්ලා රේඛීය අමාත්‍යාංශය විසින් මහා භාණ්ඩාගාරය වෙත ඉල්ලීමක් ඉදිරිපත් කර ඇත.

iv ගණකාධිකාරී

ගණකාධිකාරී ලෙස සේවය කල නිලධාරියා 2021.06.19 වන දින සේවයෙන් ඉවත්වූ අතර, 2022.11.15 වන දින නැවත එම තනතුර සඳහා නිලධාරිනියක පත් කරන ලදී.

v සාමාන්‍යාධිකාරීගේ පෞද්ගලික සහකාර (PA to General Manager)

මෙම තනතුර සඳහා 2018.11.12 දින බඳවාගත් නිලධාරියා 2020.05.27 වන දින සේවයෙන් ඉල්ලා අස්වූ අතර, එම තනතුර සඳහා 2022.04.21 දින බඳවාගත් නිලධාරියා ද 2022.08.05 දින සේවයෙන් ඉවත් විය. මෙම පුරප්පාඩුව පිරවීම සඳහා අනුමැතිය ඉල්ලා රේඛීය අමාත්‍යාංශය වෙත ලිපියක් ඉදිරිපත් කර ඇත.

vi කළමණාකරන සහකාර (විගණන)

2019 වර්ෂයේදී නව විගණන නිලධාරී තනතුරක් අනුමත කර ගැනීම සඳහා මහා භාණ්ඩාගාරය වෙත ඉල්ලීමක් ඉදිරිපත් කරන ලද මුත් එම තනතුර අනුමත කිරීම නොහැකි බව දන්වා ඒ වෙනුවට විගණන අංශයට කළමණාකරන සහකාර තනතුරක් අනුමත කරන ලදී. ඒ අවස්ථාව වන විට අභ්‍යන්තර විගණන අංශයේ කළමණාකරන සහකාර කාර්යය මණ්ඩලයේ අවශ්‍යතාවයක් නොපැවතුනද, මේ වන විට අභ්‍යන්තර විගණන අංශය සඳහා කළමණාකරන සහකාරවරයෙකු අවශ්‍ය බැවින් ඒ සඳහා අනුමැතිය ඉල්ලා රේඛීය අමාත්‍යාංශයට ලිපියක් යොමු කර ඇත.

vii කළමණාකරන සහකාර

කළමණාකරන සහකාර තනතුරු 6 ක පුරප්පාඩුවක් ඒ වන විට පැවතිය ද එම තනතුරු සඳහා 2022.01.19 දින බඳවා ගැනීම සිදු කරන ලදී.

viii රියදුරු

රියදුරන් 4 දෙනෙකුගේ පුරප්පාඩු පිරවීම සඳහා අනුමැතිය ඉල්ලමින් රේඛීය අමාත්‍යාංශය වෙත ලිපියක් යොමු කර ඇත.

xi කම්කරු

කම්කරුවන් 4 දෙනෙකුගේ පුරප්පාඩු පිරවීම සඳහා අනුමැතිය ඉල්ලමින් රේඛීය අමාත්‍යාංශය වෙත ලිපියක් යොමු කර ඇත.

X සහකාර කළමණාකරු (ප්‍රාදේශීය කාර්යාලය)

ප්‍රාදේශීය කාර්යාලයේ සහකාර ගණකාධිකාරී වරයෙකු සේවය කරන බැවින් සහකාර කළමණාකරුගේ රාජකාරී එම නිලධාරියා මගින් ඉටුකර ගැනීමට හැකිවීම නිසා මෙම තනතුර සඳහා වෙනත් නිලධාරියෙකු බඳවා නොගන්නා ලදී. කෙසේ වෙතත් මේ වන විට එම පුරප්පාඩුව පිරිවීම සඳහා අනුමැතිය ලබාගැනීම වෙනුවෙන් රේඛීය අමාත්‍යාංශය වෙත ලිපියක් යොමු කර ඇත.

බොහෝ කලක සිට ආයතනය මුහුණදෙන මූල්‍ය අර්බුදය හේතුවෙන් සීමිත කාර්යය මණ්ඩලයක් මගින් සංස්ථාවේ කාර්යයන් ඉටුකර ගැනීමට සිදුව ඇත. කෙසේ වෙතත් 2020 සහ 2021 වර්ෂවල රටේ පැවති කොරෝනා වසංගත තත්වය හේතුවෙන් නව බඳවා ගැනීම් සඳහා අනුමැතිය ලබාගැනීමට දුෂ්කරතා පැවති බවද සඳහන් කරනු කැමැත්තෙනු.

(ඇ) ආයතනයේ සේවා අවශ්‍යතාවය මත මෙම බඳවා ගැනීම් සිදුකර ඇති අතර, මෙම තනතුරු දරන්නාට පෞද්ගලික වනසේ අනුමත කර ගැනීම සඳහා 2022.10.10 දිනැති ලිපිය රේඛීය අමාත්‍යාංශය මගින් වැටුප් හා සේවක සංඛ්‍යා කොමිෂන් සභාවට යොමු කර ඇත.

(ඉ) 5. ඉඩම් අංශයේ සේවා අවශ්‍යතා හේතුවෙන් කොන්ත්‍රාත් පදනම මත නීති නිලධාරියක පත්කර ගන්නා ලද අතර, එම නිලධාරියා ඉවත්වීමෙන් පසුව 2022.01.03 දින මෙම තනතුර සඳහා ස්ථිර පදනම මත නිලධාරියක පත්කර ලදී.

(ඊ) සංස්ථාව සඳහා සකස් කරන ලද බඳවා ගැනීම් හා උසස් කිරීම් කාර්යය පටිපාටිය රේඛීය අමාත්‍යාංශය මගින් 2022.01.26 දින කළමණාකරන සේවා දෙපාර්තමේන්තුව වෙත යොමු කර ඇති අතර, ඉන් පසුව අවස්ථා කිහිපයකදීම මේ සම්බන්ධව කළමණාකරන සේවා දෙපාර්තමේන්තුවේ නිලධාරීන් සමඟ සාකච්ඡා කර අවශ්‍ය සංශෝධන ද සිදුකරන ලදී. ඒ අනුව සංස්ථාවේ බඳවා ගැනීම් හා උසස් කිරීම් කාර්යය පටිපාටිය කළමණාකරන සේවා දෙපාර්තමේන්තුව විසින් කඩිනමින් අනුමත කර දෙනු ඇතැයි අපේක්ෂා කෙරේ.

(උ) SLSPP/PL/TB/T-166/2021 දරණ ටෙන්ඩරයට අදාළ ගිවිසුම මේ වනවිට ගොනුවට ඇතුළත් කර ඇත.

(ඌ) පිළිගනීම්. ඉදිරියේදී මෙවැනි තත්වයන් ඇති නොවීමට වගබලා ගන්නා බව දන්වා සිටින්නෙමු.

(එ) ටෙන්ඩර් ඉදිරිපත් කිරීම සඳහා ලබාගන්නා ආපසු ගෙවීමේ තැන්පතු මුදල අදාළ ටෙන්ඩර්කරු විසින් ලබාදෙන ඉල්ලීම් ලිපිය අනුව නැවත ගෙවනු ලබන අතර, හානි පූර්ණ තැන්පත් මුදල ඊට අදාළව වතු අධිකාරී විසින් ලබාදෙන වාර්තාව අනුව අදාළ පරිදි මුදල් අඩුකර ගැනීමෙන් පසු නැවත ගෙවීම් කරනු ලැබේ. මේ පිළිබඳ විස්තර ප්‍රසම්පාදන ලිපිගොනු තුළ ඇත්ලත් වී නොමැති බවට පිළිගන්නා අතර, මෙම අඩුපාඩු ඉදිරියේදී වලක්වා ගන්නට කටයුතු කරන බව දන්වා සිටින්නෙමු.

(ඒ) ගස් විකිණීමට අදාළ ගොනුවල ගස් ඉවත්කිරීම පිළිබඳව විස්තර ඇතුළත්ව නොමැති බව පිළිගන්නා අතර, මෙම අඩුපාඩු ඉදිරියේදී වලක්වා ගන්නට කටයුතු කරන බව දන්වා සිටින්නෙමු.



இலங்கை அரசு பெருந்தோட்டக்
கூட்டுத்தாபனம்



வருடாந்த அறிக்கை

2021

உள்ளடக்கம்

இணைப்புத் தகவல்கள்	01
தொலைநோக்கும் பணிக்கூற்றும்.....	02
கூட்டுத்தாபனத் தகவல்கள்	03-07
தலைவர் மற்றும் பணிப்பாளர் சபையின் அறிக்கை	08-41
நிதியறிக்கை	42-45
○ நிதி நிலைமைக் கூற்று.....	42
○ வருமானக் கூற்று	43
○ பங்குரிமை மாற்றற் கூற்று	44
○ காசுப் பாய்ச்சற் கூற்று	45
➤ கணக்கீட்டுக் கொள்கைகளும் குறிப்புக்களும்.....	46-63
➤ கணக்காய்வாளர் அறிக்கை	
➤ கணக்காய்வாளர் தலைமை அதிபதியின் அறிக்கை தொடர்பில் நிறுவனம் எடுத்த நடவடிக்கைகள்	64-83

தலைமைக் காரியாலயம்

இல. 257, ஸ்ரீதம் மாவத்தை, கொழும்பு 10,
இலங்கை.
தொலைபேசி : 0115757539
தொலைநகல் : 011243863
மின்னஞ்சல் : slspc@sltnet.lk
இணையம் :- WWW.SLSPC.LK

பிராந்திய அலுவலகம்

பிராந்திய அலுவலகம், கல்ஹிபில்ல, பன்வில்லை
தொலைபேசி : 0815634903
தொலைநகல் : 0815634902
மின்னஞ்சல் : regionalofficegp@gmail.com

கணக்காய்வாளர்
கணக்காய்வாளர் தலைமை அதிபதி
306/72, பொல்துவ வீதி, பத்தரமுல்லை

தொலைநோக்கு

பெருந்தோட்டத் துறையில்
அரசாங்கத்திற்குச் சொந்தமான
மிகவும் பலமான வர்த்தக
முயற்சியாக விருத்திசெய்தல்.

பணிக் கூற்று

தொழிலாளர் பங்கேற்பினூடாக இலங்கை அரசு
பெருந்தோட்டக் கூட்டுத்தாபனத்தின் சொத்துக்களை
சிறப்பாக நிர்வகித்து நாட்டின் மொத்த உள்நாட்டு
உற்பத்தி, பெருந்தோட்டத் தொழிலாளர் குடும்பங்கள்
மற்றும் அயற் கிராமங்களுக்கு அதிகபட்ச
பங்களிப்புக்களை வழங்குதல்.

பணிப்பாளர்கள் சபை

சட்டத்தரணி திரு. ஸ்ரீமால் விஜேசேகர

தலைவர்

நியமனத் திகதி 2020.01.03

பணிப்பாளர் சபை அங்கத்தவர்கள்

திருமதி. ஆர். ஏ. ஆர். எஸ் மாயாதுன்ன

பணிப்பாளர் சபை அங்கத்தவர்/அமைச்சின்
மேற்பார்வையாளர்

நியமனத் திகதி 2020.10.12

திரு. ஜே. எல். ஏ சம்பத் நலிந்த

பணிப்பாளர் சபை அங்கத்தவர்

நியமனத் திகதி 2020.01.28

திரு. ஆர். சுசந்த சேனாரத்ன

பணிப்பாளர் சபை அங்கத்தவர்

நியமனத் திகதி 2020.01.28

திரு. குஷான் வேகொடபொல

பணிப்பாளர் சபை அங்கத்தவர்

நியமனத் திகதி 2020.01.28

திருமதி. டி. ஏ. மனோரத்ன

பணிப்பாளர் சபை அங்கத்தவர்

நியமனத் திகதி 2020.01.28

திரு. எஸ். எம். சீ. எஸ் சிறிவர்தன

பணிப்பாளர் சபை அங்கத்தவர்

நியமனத் திகதி 2020.01.28

திரு. ஏ. எம். சுமேத ரேணுக பண்டார

பணிப்பாளர் சபை அங்கத்தவர்

நியமனத் திகதி 2020.01.28

திரு. டப். டப். எம். பீ. பீ. சும்புராதெனிய

பணிப்பாளர் சபை அங்கத்தவர்

நியமனத் திகதி 2020.10.12

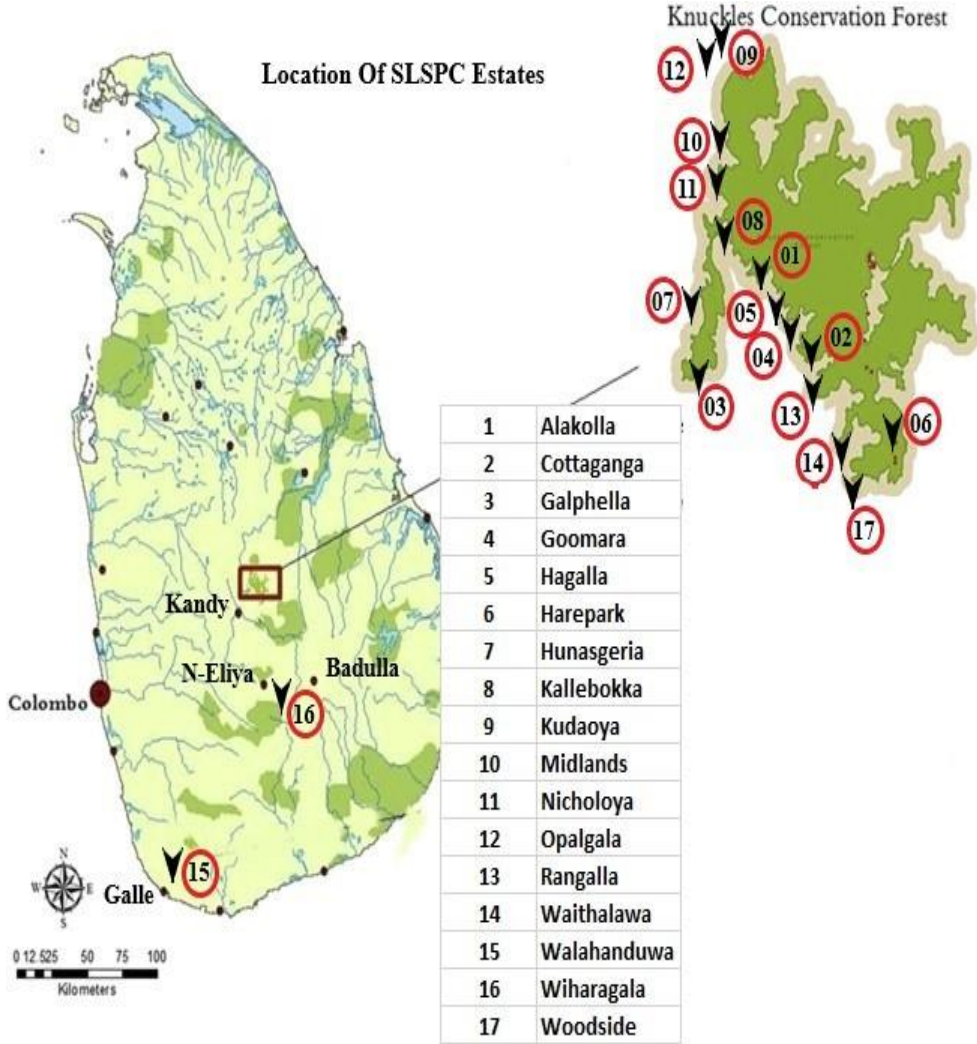
முகாமைத்துவம் – தலைமை அலுவலகம் – 2021

பெயர்	பதவி
சட்டத்தரணி திரு. ஸ்ரீமால் விஜேசேகர	தலைவர்
திரு. எச்.என்.பீ ஜினசேன	பொது முகாமையாளர்
திரு. ஜே.எச்.அய் ஜயசுந்தர	பதில் பிரதிப் பொது முகாமையாளர் – நிர்வாகம்
திரு. எஸ்.அய்.எம் ஹஸன்	பிரதிப் பொது முகாமையாளர் – நிதி
திருமதி. கே.ஏ.எச்.டீ பெரேரா	முகாமையாளர் – பெறுகை
திரு. கே முனசிங்ஹ	முகாமையாளர் – சட்டம்
திருமதி பீ.வீ.எல்.சீ பெனரகம	முகாமையாளர் - காணி
திரு. டப்.டீ.டப். கீர்த்தி	முகாமையாளர் – சந்தைப்படுத்தல்
திரு. ஈ.ஆர்.அய்.பீ.எஸ்.எஸ் பண்டார	உள்ளகக் கணக்காய்வாளர்
திரு. ஆர்.ஜீ.எஸ்.எச். குணதிலக	கணக்காளர்
திரு. ஆர்.வை.ஜீ.எஸ் யாபா	உதவி முகாமையாளர் - போக்குவரத்து
செல்வி. ஜீ.டீ.எஸ்.சீ சுதசிங்ஹ	உதவி முகாமையாளர் (நிர்வாகம் / மனித வளம்)
திரு. பீ. வீ ப்ரதீப்	உதவி முகாமையாளர் – காணிகள்
திருமதி. எச்.எம்.எஸ்.என் ஹேரத்	உதவி முகாமையாளர் (சந்தைப்படுத்தல்)
திரு. பீ.சீ.ஜே பனாகொட	உதவிக் கணக்காளர்
திரு. குருப்பு	கணக்காய்வு உத்தியோகத்தர்
திரு. ஜே.பீ.சீ பொன்சேகா	நிர்வாக உத்தியோகத்தர்

முகாமைத்துவம் – பெருந்தோட்டங்கள் - 2021

பெயர்	பதவி
திரு. பீ.அய்.எல் பெரேரா	தோட்ட அதிகாரி – கெலேபொக்கை அரசு தோட்டம்
திரு. ஏ.சீ அபேவரண	தோட்ட அதிகாரி – ரங்களை அரசு தோட்டம்
திரு. கே.இ.எம்.பீ வீரசிங்ஹ	தோட்ட அதிகாரி – ஹெயார்பார்க் அரசு தோட்டம்
திரு. எஸ். வய் லியனகே	தோட்ட அதிகாரி - கொடகங்கை அரசு தோட்டம்
திரு. ஆர்.ஏ.ஆர்.எம் ரனவக	தோட்ட அதிகாரி – ஹுன்னஸ்கிரிய அரசு தோட்டம்
திரு. இ.எம்.பீ.அய். தென்னகோன்	தோட்ட அதிகாரி – கல்பிஹில்லை அரசு தோட்டம்
திரு. ஆர்.ஏ.எம் தயாரத்ன	தோட்ட அதிகாரி – கோமரை அரசு தோட்டம்
திரு. டப்.இ.கே சமரதுங்க	தோட்ட அதிகாரி – மிட்லன்ட்ஸ் அரசு தோட்டம்
திரு. இ.ஆர்.எச் ஹேவகே	தோட்ட அதிகாரி – பாகலை அரசு தோட்டம்
திரு. வய்.ஏ.இ.பீ வடுகொடபிடிய	தோட்ட அதிகாரி – அலகொல்லை அரசு தோட்டம்
திரு. ஜீ.டப்.ஜீ விஜேரத்ன	தோட்ட அதிகாரி – ஓபல்கலை அரசு தோட்டம்
திரு. அய்.டப்.ஆர் ஜயவர்தன	தோட்ட அதிகாரி - வலஹந்துவை அரசு தோட்டம்
திரு. இ.டப்.இ.சீ தன்தசிங்ஹ	தோட்ட அதிகாரி – வைதலாவை அரசு தோட்டம்
திரு. ஜீ.கே.ஆர்.பீ கிரியல்ல	தோட்ட அதிகாரி, விஹாரகலை அரசு தோட்டம்.
திரு. எம்.எம்.சீ.பீ அஹெலமல்பே	தோட்ட அதிகாரி – வுட்சய்ட் அரசு தோட்டம்
திரு. சீ.ஜே தஸநாயக	வெளிநாட்டு விடுமுறை
திரு. சீ.எச்.எச்.கே.ஜீ லக்ருவிர	கடமைத்தழுவல்தோட்டஅதிகாரி நிகோலோய
திரு. எஸ்.டப்.எம்.சீ.எஸ் அலெதெனிய	குடாஓய அரசு தோட்டம்

இலங்கை அரசுப் பெருந்தோட்டக் கூட்டுத்தாபனத்திற்குச் சொந்தமான பெருந்தோட்டங்களின் பரவல்.



உரு 02 - இலங்கையில் பெருந்தோட்டங்களின் பரவல்

தலைவரின் மீளாய்வு - 2021



இலங்கை அரசு பெருந்தோட்டக் கூட்டுத்தாபனத்தை இலாபமீட்டும் ஒரு அரசு வர்த்தக முயற்சியாக விருத்திசெய்தல் எனும் குறிக்கோளுடன், 2020 இல் ஆரம்பிக்கப்பட்ட வேலைத்திட்டங்களை மேலும் வெற்றிகரமாக்குவதை இலக்காகக்கொண்டு கூட்டுத்தாபனத்தின் ஏனைய இலக்குகளை திட்டமிட்ட முறையில் வெற்றிகரமாக எய்துவதற்காக பணிப்பாளர் சபை மற்றும் முகாமையின் வழிகாட்டலுடன் நிறுவனத்தின் நடவடிக்கைகள் 2021 இல் நடைமுறைப்படுத்தப்பட்டன.

2021 ஆம் ஆண்டில் கூட்டுத்தாபனத்தின் நட்டம் 231.19 ஆக இருந்ததுடன், முன்னைய வருடத்தின் நட்டம் 149.63 ஆக இருந்தது. இந்த வருடத்தில் கூட்டுத்தாபனத் தொழிற்பாடுகளின் பெறுபேறுகள் மாத்திரமன்றி கூட்டுத்தாபனத்தில் நீண்டகாலமாக நிலவிய பல்வேறு பிரச்சினைகளும் இந்த நட்டத்திற்கான காரணங்களாக அமைந்திருந்தன. குறிப்பாக 2021, மார்ச் மாதம் முதல் அரசாங்கத்தின் கொள்கை ரீதியான தீர்மானங்களின் அடிப்படையில் தோட்டத் தொழிலாளர் சம்பளம் அதிகரிக்கப்பட்டமை இவ்வாறு நட்டம் அதிகரிப்பதற்கு காரணமாக இருந்ததுடன், இதனால் மொத்தச் செலவு கிட்டத்தட்ட 34 சதவீதமாக அதிகரித்தது.

அனைத்து பகுதிகளும் அதிக நட்டமடைந்து திறைசேரியினால் வழங்கப்படுகின்ற நிதியில் தங்கியிருந்த இந்த அரசு வர்த்தக முயற்சியினை அந்நிலைமையிலிருந்து மீட்கக்கூடிய வளங்களைத் தன்னகத்தே கொண்டுள்ள நிறுவனமாக இனங்கண்டு 2020 இல் செயற்பட்டதுடன், நட்டத்தினைக் குறைத்து இலாபமீட்டும் நிறுவனமாக மாற்றுவதற்காக நீண்டகால, இடைக்கால மற்றும் குறுகியகால செயல்திட்டங்களைத் தயார்செய்துகொள்ள வேண்டிய அவசியம் இருந்தது. இதற்கு அடிப்படையில் நிறுவனத்தின் வளங்கள் தொடர்பாக தெளிவானதொரு புரிதலும் விளக்கமும் இருக்க வேண்டுமென்றிருந்தாலும் நிறுவனத்திற்குச் சொந்தமான இடங்கள் பற்றி சரியான தகவல்கள் இல்லாதிருந்தமை உறுதியனதொரு வேலைத்திட்டத்தினைத் தயார்செய்யும் போது எதிர்கொண்ட பிரச்சினையாகும். இந்த நிறுவனத்தின் முகாமையைப் பொறுப்பேற்கும் போது ஒரு நிறுவனத்திற்கு கட்டாயமாக இருக்க வேண்டிய வணிகத் திட்டமொன்றும் அதனை அடிப்படையாகக் கொண்ட செயல் திட்டமொன்றும் இருக்கவில்லை.

எனவே, உறுதியானதொரு வணிகத் திட்டத்தினைத் தயார்செய்வதை அடிப்படைச் செயற்பாடாகக் கருதிச் செயற்பட்டு அது வரையில் நிறுவனத்தை நடாத்திய பணிப்பாளர் சபை தீர்மானங்கள் தொடர்பில் முகாமையாளர்கள் மற்றும் தோட்ட அதிகாரிகளுடன் கலந்துரையாடி குறுகியகால வேலைத்திட்டமொன்றைத் தயார்செய்து நிறுவனத்தின் முகாமெத்துவ நடவடிக்கைகள் நடைமுறைப்படுத்தப்பட்டன.

1994 ஆம் ஆண்டிலிருந்து ஆரம்பிக்கப்பட்ட இலங்கை அரசு பெருந்தோட்டக் கூட்டுத்தாபனத்தின் கீழ் மத்திய மலை நாட்டு வலயத்திற்குரிய கண்டி மற்றும் மாத்தளை மாவட்டங்களில் அமைந்துள்ள

தோட்டங்களே (அல்கட்டுவ தோட்டக் கம்பனி நிர்மாணிக்கப்பட்ட பிறகு) நிர்வகிக்கப்பட்டன. அந்த வகையில் மொத்தமாக 16 தோட்டங்கள் நிர்வகிக்கப்பட்டன. அத்தகைய 16 தோட்டங்களுள் ஹெயாபார்க், வுட்சைட் மற்றும் வைதலாவை ஆகிய தோட்டங்களை காலத்திற்குக் காலம் அரசு பெருந்தோட்டக் கூட்டுத்தாபனத்தின் முகாமைத்துவத்தின் தீர்மானங்களின் படி தனியார்த் துறையினருக்கு குத்தகை அடிப்படையில் வழங்கப்பட்டன. என்றாலும், அவை முறையாக நிர்வகிக்கப்படாமையினால் அவற்றை மீண்டும் அரசு பெருந்தோட்டக் கூட்டுத்தாபனம் பொறுப்பேற்றுக்கொண்டது. இவ்வாறு குத்தகைக்கு விடப்பட்டிருந்த தோட்டங்கள் முறையாக நிர்வகிக்கப்பட்டு முகாமை செய்யப்படாமையினால் அவற்றை சீரமைப்பதற்கு பாரிய பொறுப்புக்கள் எஞ்சியிருப்பதுடன் அவற்றின் விளைச்சலும் குறைந்துள்ளது.

காலி மாவட்டத்தின் வலஹந்துவைத் தோட்டம் மற்றும் பதுளை மாவட்டத்தின் விஹாரகலை தோட்டம் என்பவற்றை தனியார்மயப்படுத்திய பிறகு தனியார்த் துறையினர் அந்த இரு தோட்டங்களின் மிகவும் சிறிய பகுதிகளை கைவிட்டிருந்ததன் காரணமாக இலங்கை அரசு பெருந்தோட்டக் கூட்டுத்தாபனம் அவற்றை மீண்டும் பொறுப்பேற்று நிர்வகித்தாலும் அவற்றிலிருந்து கிடைத்த விளைச்சல் மிகவும் கீழ் மட்டத்திலேயே காணப்பட்டது. அத்துடன், உரிய முறையில் பயிரிடப்படாமையினாலும் நிர்வாகச் செலவுகளைச் செய்ய வேண்டியிருந்தமையினாலும், மேலும் அதிக நடத்ததுடன் அந்தத் தோட்டங்களில் கடமைபுரியும் ஆளணியை நிர்வகிக்க வேண்டியிருந்தமையினாலும் இதுவரையில் தோட்டங்களின் அபிவிருத்தி தொடர்பான விடயங்களில் போதிய கவனம் செலுத்தாமையும் அதிக நடத்திற்குக் காரணங்களாக இருந்ததென குறிப்பிட முடியும்.

அந்த வகையில், 2021 இல் நிறுவனத்தில் காணப்பட்ட அறிக்கைகளுக்கு அமைவாக 16 தோட்டங்கள் நிர்வகிக்கப்பட்டதுடன் அவற்றின் மொத்த நிலப்பரப்பு 11,282.48 ஹெக்டெயராகும். என்றாலும், இலங்கை அரசு பெருந்தோட்டக் கூட்டுத்தாபனத்திற்கு சொந்தமான கண்டி மற்றும் மாத்தளை மாவட்டங்களில் அமைந்துள்ள அனைத்துத் தோட்டங்களும் உலக மரபுரிமை என பிரகடனப்படுத்தியுள்ள நக்கிள்ஸ் மலைத்தொடரைச் சூழ அமைந்துள்ளதுடன், அந்தத் தோட்டங்களுக்குச் சொந்தமான கணிசமான நிலப்பரப்பு பயிர்ச்செய்கைக்குப் பயன்படுத்த முடியாதவாறான கரடுமுரடான சரிவுகளுடன் இருப்பதாகவும் அது அரித்துச் செல்லப்பட்டிருப்பதாகவும் கருதி வனப் பாதுகாப்புத் திணைக்களம் அந்த நிலப்பரப்பை பைனல் மரப் பயிர்ச்செய்கைக்குப் பயன்படுத்தியிருப்பதாக குறித்த அறிக்கைகளிலிருந்து தெளிவாகியுள்ளது. அத்துடன், 2007 ஆம் ஆண்டு நக்கிள்ஸ் உலக மரபுரிமைத் தளமாக வர்த்தமானி மூலம் அறிவிக்கப்பட்டதுடன், இலங்கை அரசு பெருந்தோட்டக் கூட்டுத்தாபனத்திற்கு சொந்தமான வருமானம் உழைத்துக்கொண்டிருந்த தோட்டங்களின் பெரும் நிலப்பகுதி உலக மரபுரிமைத் தளத்திற்கும் இடைத்தாங்கு வலயத்திற்கும் (Buffer Zone) உட்பட்டதால், அது வரையில் தேயிலைப் பயிர்ச்செய்கையினாலும் ஏலக்காய் போன்ற துணைப் பயிர்களாலும் கூட்டுத்தாபனத்திற்குக் கிடைத்த வருமானம் இல்லாமல் போனது. அதேபோன்று, வன ஒதுக்கத்திற்குரிய நிலப்பரப்பாக பிரகடனப்படுத்திய பிறகு எந்தளவு நிலப்பரப்பு நீக்கப்பட்டதென இலங்கை அரசு பெருந்தோட்டக் கூட்டுத்தாபனத்தினாலோ அல்லது வனப் பாதுகாப்புத் திணைக்களத்தினாலோ உரிய முறையில் அளந்து இனங்காணப்படவில்லை. இவ்வாறு வருமானம் உழைத்துக் கொண்டிருந்த நிலப்பரப்பின் பாதியை பாதுகாக்கப்பட்ட வலயமாக பிரகடனப்படுத்தப்பட்டதால் கூட்டுத்தாபனம் அடைந்த நடத்தினை கணக்கிட முடியாதிருப்பதுடன் அதற்குரிய இழப்பீடுகளையும் பெற்றுக்கொள்ளவில்லை.

எனவே, வனஒதுக்குப் பிரதேசமாக கையகப்படுத்தியிருக்கும் நிலப்பரப்பினை வேறுபடுத்தி இனங்காண்பது மிகவும் அத்தியாவசியமானது என இனங்காணப்பட்டுள்ளது. அந்த வகையில், இந்நிலப்பரப்பினை பூரணமாக அளவிடுவதற்குத் தேவைப்படும் அடிப்படை நிதி ஒதுக்கீடுகள் இல்லாதிருப்பதனால், பெருந்தோட்ட அமைச்சினூடாக பிராந்திய பெருந்தோட்டக் கம்பனிகளின்

கீழ் நிர்வகிக்கப்படுகின்ற நிலங்களை அளவிடுவதற்கு பெருந்தோட்ட முகாமைத்துவ மேற்பார்வைப் பிரிவின் கீழ் நடைமுறைப்படுத்துகின்ற வேலைத்திட்டத்தில் இலங்கை அரசு பெருந்தோட்டக் கூட்டுத்தாபனத்தின் காணிகளையும் உள்ளடக்குமாறு கௌரவ பெருந்தோட்ட அமைச்சர் விடுத்த வேண்டுகோளுக்கு அமைச்சரவை அங்கீகாரத்தினைப் பெற்றுக்கொள்வதற்கு பெருந்தோட்ட அமைச்சு நடவடிக்கைகளை மேற்கொண்டுள்ளது.

புள்ளிவிபரங்களின் படி, இலங்கை அரசு பெருந்தோட்டத்திற்குச் சொந்தமான மொத்த நிலப்பரப்பில் 37.50 சதவீதமான நிலப்பரப்பில் (நக்கிள்ஸ் வனஒதுக்கத்திற்கு உரித்தான நிலப் பகுதியுடன்) தேயிலைப் பயிர்ச்செய்கை இடம்பெறுவதுடன், அந்த நிலப்பரப்பின் அளவு 4,074 ஹெக்டயராகும். அந்த மொத்த நிலப்பரப்பில் வெறும் 2,540 ஹெக்டயர் நிலப்பரப்பிலிருந்து மாத்திரமே இலங்கை அரசு பெருந்தோட்டக் கூட்டுத்தாபனம் தேயிலை மூலம் வருமானம் உழைக்கின்றது என்பது கவலைக்குரிய விடயமாகும். அந்த நிலப்பரப்பிலும் மிகவும் சிறந்த விளைச்சலைப் பெறக்கூடிய தேயிலை இல்லை என்பதுடன், அங்கு இருக்கும் தேயிலை புதர்களும் ஒரு ஹெக்டயரில் இருக்கக்கூடிய அளவை விடவும் மிகவும் குறைவானவை.

அந்தப் பயிர்ச்செய்கையில் 30.4 சதவீதம் தாவர ரீதியாக பரப்பப்பட்ட தேயிலையும் (Vegetatively Propagated tea) 32.8 சதவீதம் பழைய வித்து தேயிலைப் பயிர்ச்செய்கையும் (Seedling) உள்ளடக்கப்பட்டிருந்தன. மேலும், பழைய வித்துத் தேயிலைப் பயிர்ச்செய்கைக்கான கொடுப்பனவுகள் உரிய முறையில் மேற்கொள்ளப்படவில்லை என்றும், கூட்டுத்தாபனத்தின் முகாமைத்துவ நடவடிக்கைகள் வினைத்திறனுடையாக இருக்கவில்லை என்றும் முந்திய வருடங்களில் அடையாளப்படுத்தப்பட்டதன் காரணமாக 36.8 சதவீதமான நிலப்பரப்பினை தோட்டங்களில் வசிக்கின்ற உத்தியோகத்தர்களுக்கு ஒப்படைத்து ஒரு கிலோ கொழுந்துக்கு குறிப்பிட்டதொரு விலையை நிர்ணயித்து விளைச்சலை கொள்வனவு செய்யும் முறையான Contract Plucking முறை சில காலம் நடைமுறைப்படுத்தப்பட்டு வந்தாலும் அந்த முறை மூலம் கூட்டுத்தாபனத்திற்கு சாதகமான வருமானம் ஏதும் கிடைக்கவில்லை.

கடந்த இரு தசாப்தங்களுக்கு மேற்பட்ட காலமாக புதிய தேயிலை பயிரிடப்படவில்லை என்பதுடன், இருக்கின்ற பயிர்ச்செய்கை உரிய முறையில் நிர்வகிக்கப்படவில்லை என்பதும் உறுதியானது. மேலே குறிப்பிட்டுள்ள தரவுகளைக் கருத்திற்கொண்டு கூட்டுத்தாபனத்தை இலாபகரமான நிலைமைக்குக் கொண்டு வந்து நிலைபேறான அரசு முயற்சியாக விருத்திசெய்வதற்காக தேயிலைப் பயிர்ச்செய்கையை மீண்டும் மேம்படுத்தி மாதாந்த பச்சைத் தேயிலைப் பயிர்ச்செய்கையை குறைந்தது 1,250,000 கிலோ வரை அதிகரிப்பது அவசியம் என இனங்கண்டு மீண்டும் தேயிலைப் பயிர்ச்செய்கை ஆரம்பிக்கப்பட்டது.

அதற்கமைவாக, 2021 ஆம் ஆண்டின் இறுதியில் 10.75 ஹெக்டயர் நிலப்பரப்பில் புதிய தேயிலை பயிர்ச்செய்கையும் மீள்பயிரிடலும் (New Planting/ Re- Planting and Infilling) ஆரம்பிக்கப்பட்டன. அத்துடன், 2022 ஆம் ஆண்டிலிருந்து பாரியளவிலான தேயிலைப் பயிர்ச்செய்கையை இலக்காகக்கொண்டு ஒரு சில தோட்டங்களில் அடிப்படை தேயிலை நாற்று மேடைகள் (Tea Nurseries) ஆரம்பிக்கப்பட்டன.

இலங்கை அரசு பெருந்தோட்டக் கூட்டுத்தாபனத்தின் வருமானத்தை அதிகரிப்பதற்காக உற்பத்தியாகின்ற அனைத்து பச்சைத் தேயிலைக் கொழுந்துகளையும் வெளித்தரப்பினர்களுக்கு விற்பனை செய்வதை நிறுத்திவிட்டு கூட்டுத்தாபனத்தின் தொழிற்சாலைகளிலேயே தரத்தில் உயர்ந்த தேயிலைக் கொழுந்தினை உற்பத்தி செய்வதே முகாமைத்துவத்தின் பிரதான இலக்காகும். அந்த வகையில், கௌரவ பெருந்தோட்டக் கைத்தொழில் அமைச்சர் வைத்தியர் ரமேஷ் பதிரன அவர்களின் தலையீட்டில் 2021 இல் தேயிலைத் தொழிற்சாலைகளில் நவீன தொழிறுட்பத்தினை

இணைத்துக்கொள்வதற்காக வரவு செலவுத் திட்டத்திலிருந்து ஒதுக்கப்பட்ட நிதியிலிருந்து 14 மில்லியன் ரூபாவினை இலங்கை அரசு பெருந்தோட்டக் கூட்டுத்தாபனத்தின் கோமரைத் தொழிற்சாலையை (ஓதோடொக்ஸ் வகை தேயிலை உற்பத்தி செய்யப்படுகின்ற தொழிற்சாலை) நவீன தொழிநுட்பத்தினைப் பயன்படுத்தி மீண்டும் நிறுவுவதற்காக வழங்கப்பட்டது. இதன் மூலம், வருடம் முழுவதும் நிலையான முடிவுத் தேயிலை வருமானத்தைப் பெற்றுக்கொள்ள எதிர்பார்க்கப்படுகின்றது. அவ்வாறே, 2021 இல் தேயிலை மீள்பயிரிடல் மற்றும் தேயிலைத் தொழிற்சாலைகளை நவீனமயப்படுத்தவும் நிர்வகிக்கவும் 47.34 மில்லியன் ரூபா செலவிடப்படுவதுடன் அதில் 33.3 மில்லியன் ரூபா கூட்டுத்தாபனம் உழைத்த பணத்திலிருந்து செலவிடப்பட்டது.

கடந்த சில வருடங்களாக 01 கிலோ கிராம் பச்சைத் தேயிலைக் கொழுந்தின் உற்பத்திச் செலவு அதிகரித்ததமையே இலங்கை அரசு பெருந்தோட்டக் கூட்டுத்தாபனம் நட்டமடைவதற்கான பிரதான காரணமாகும். மொத்த உற்பத்திச் செலவில் 48.47 சதவீதம் தோட்டங்களின் நிர்வாக செலவுகளாகும். இந்நிர்வாகச் செலவினங்களை அன்றாடம் உன்னிப்பாகக் கண்காணித்து செலவுகளைக் கட்டுப்படுத்தி தேவையான நிர்வாகச் செலவினங்களை மேற்கொள்வதற்கான நடவடிக்கைகள் மேற்கொள்ளப்பட்டன. அத்துடன், எதிர்காலங்களில் இலாபம் உழைப்பதற்காக குறித்த நிர்வாக செலவுகளை ஈடுசெய்யும் விதத்தில் வருமானத்தை அதிகரிப்பது அத்தியாவசியமானது என கருதி அதற்கான நடவடிக்கைகள் மேற்கொள்ளப்பட்டுள்ளன.

2021 ஆம் ஆண்டு மார்ச் 15 ஆம் திகதிய அரசாங்கத்தின் கொள்கை ரீதியான தீர்மானத்தின் அடிப்படையில் தொழிலாளர்களின் நாளாந்த சம்பளம் ரூபா. 1,000 வரை அதிகரித்ததுடன், அதற்கேற்ப ஒரு தொழிலாளருக்காக நாளாந்தம் நியதிச்சட்ட கொடுப்பனவுகளுடன் ரூபா. 1,150 செலவாகின்றது. அரசாங்கத்தின் தீர்மானத்துடன் இணங்கி மார்ச் மாதம் முதல் அதிகரிக்கப்பட்ட தொழிலாளர் சம்பளத்தை வழங்குவதற்கான நடவடிக்கைகள் மேற்கொள்ளப்பட்டன. அதற்கேற்ப, 2021 மார்ச் மாதம் முதல் நிறுவனத்தின் மொத்தச் செலவு 34.5 சதவீதத்தினால் அதிகரித்தது.

அதற்கேற்ப, 2021 ஆம் ஆண்டினுள் புதிதாக அதிகரித்த தொழிலாளர் சம்பளத்திற்காக உற்பட வேண்டியிருந்த மொத்த செலவு 147.30 மில்லியன் ரூபாவாக இருந்ததுடன், அவ்வாறு அதிகரித்த சம்பளத்திற்குரிய செலவினை முழுமையாக நிறுவனத்தினால் குறித்த வருடத்தில் சம்பாதித்த வருமானத்திலிருந்து மேற்கொள்வதற்கான நடவடிக்கைகள் மேற்கொள்ளப்பட்டன.

2021 ஆம் ஆண்டில், இலங்கை அரசு பெருந்தோட்டக் கூட்டுத்தாபனத்தின் மொத்தச் செலவு தொழிலாளர் சம்பள அதிகரிப்புடன் அதிகரித்தாலும் திறைசேரிக்கு சுமையாக இருக்காது, திறைசேரியிலிருந்து எந்த விதமானமொரு தொகையை எடுக்காது முகாமைத்துவம் செய்துகொள்ள முடிந்ததமை நிறுவனம் எய்த ஒரு வெற்றியாகும்.

இந்த வருடத்தினுள் செலுத்தாது நிலுவையாக இருந்த பழைய நியதிச்சட்டக் கொடுப்பனவுகளுக்காக நீதிமன்றங்களில் தாக்கலிடப்பட்டிருந்த வழக்குகளுக்காக ரூபா. 25.06 மில்லியன் செலுத்த வேண்டியிருந்ததுடன், அவ்வாறு தாக்கலிட்டிருந்த வழக்குகளுள் 116 வழக்குகளை முடிவுறுத்த முடியுமானது. என்றாலும், அப்போது வரையில் செலுத்தப்படாதிருந்த நியதிச்சட்டக் கொடுப்பனவுகளுக்காக கூட்டுத்தாபனத்திற்கு எதிராக புதிதாக கிட்டத்தட்ட 80 வழக்குகள் தாக்கலிடப்பட்டிருந்தன.

இலங்கை அரசு பெருந்தோட்டக் கூட்டுத்தாபனம் வங்கிகளிலிருந்து பெற்றுக்கொண்டிருந்த கடன் மற்றும் கடன் மேலதிகப் பற்றுக்காக இந்த வருடத்தினுள் செலுத்தப்பட வேண்டியிருந்த மொத்த வட்டி ரூபா. 27.09 மில்லியனாகும். மேற்குறிப்பிட்ட காரணங்களின் அடிப்படையில் இந்த வருடத்திலும் தற்போது கடமையாற்றுகின்ற உத்தியோகத்தர்கள் சார்பான ஒரு மாதத்திற்குரிய

நியதிச்சட்டக் கொடுப்பனவுகளை மாத்திரமே செலுத்தக்கூடியதாக இருந்தமை கவலைக்குரிய விடயமாகும். இதற்கான காரணம், ஒரே தடவையில் தொழிலாளர் சம்பளம் அதிகரித்து நிறுவனத்தின் செலவுகள் 34.5 சதவீதத்தினால் அதிகரித்தது மாத்திரமன்றி பழைய நியதிச்சட்டக் கொடுப்பனவுகள் மற்றும் வங்கி வட்டிகள் என்பவற்றை செலுத்த வேண்டி ஏற்பட்டதாகும். இவ்வாறான அனைத்து செலவுகளும் நிறுவனத்தினால் வருடாந்தம் உழைத்த பணத்திலிருந்தே உற்பட்டன.

2021 ஆம் ஆண்டில் மொத்த நட்டம் 249 மில்லியனாக இருந்ததுடன், முன்னைய வருடத்துடன் ஒப்பிடுகையில் அது ஒரு அதிகரிப்பாகும். என்றாலும், 2021 ஆம் ஆண்டிற்கு மதிப்பீடு செய்யப்படாத தொழிலாளர் சம்பள அதிகரிப்பு இல்லாதிருந்தால், 2020 ஆம் ஆண்டுடன் ஒப்பிடுகையில் 2021 இல் கூட்டுத்தாபனத்தின் நட்டத்தினை பாரியளவு குறைத்துக்கொள்ள முடியுமானது என்பதை பெருமையுடன் கூறிக்கொள்ள விரும்புகிறேன்.

2021, ஏப்ரல் மாதத்தில் அரசாங்கத்தின் கொள்கை ரீதியான தீர்மானத்தின் அடிப்படையில் இரசாயனப் பசளையின் பாவனை முற்றாகவே நிறுத்தப்பட்டதன் காரணமாக தோட்டங்களில் உரிய முறையில் பசளைகளை பாவிக்க முடியாதிருந்தது. அவ்வாறிருப்பினும், பசளை செயலகத்திலிருந்து பெற்றுக்கொள்ளக்கூடிய பசளைகளை அதிகபட்சம் பெற்றுக்கொள்வதற்கான நடவடிக்கைகள் எடுக்கப்பட்டன.

இவ்வாறான தடைகளுக்கு மத்தியிலும் 2021 ஆம் ஆண்டினுள் 2020 ஆம் ஆண்டினை விட அதிகமான பச்சைக் கொழுந்து விளைச்சலைப் பெற்றுக்கொள்ள முடிந்தமை இலங்கை பெருந்தோட்டக் கூட்டுத்தாபனம் புதியதொரு தொலைநோக்கின் கீழ் முகாமைத்துவம் செய்ததன் பெறுபேறாகும் என்பதில் ஐயமில்லை. 2021 இல் கிடைத்த விளைச்சல் 2013 இன் பின்னர் கிடைத்த ஆகக்கூடிய விளைச்சலாகும்.

முகாமைத்துவ நடவடிக்கைகள் மற்றும் தீர்மானங்களின் அடிப்படையில் 2021 இல் கிடைத்த மொத்த பச்சைக் கொழுந்து விளைச்சல் 8,385,002 கிலோ கிராமாகும். இவ்வாறு கிடைத்த விளைச்சலில் கிட்டத்தட்ட 3,072,360 கிலோ கிராம் கூட்டுத்தாபனத்தின் தொழிற்சாலைகளினால் உற்பத்தி செய்யப்பட்டதாகும். அந்த வகையில், உற்பத்தி செய்யப்பட்ட முடிவுத் தேயிலை ஏறத்தாழ 660,723 கிலோ கிராம் ஆகும். அது 2020 ஆம் ஆண்டுடன் ஒப்பிடுகையில் முறையே 3.38% மற்றும் 3.54% அதிகரிப்பாகும். வழங்கக்கூடியதாக இருந்த நிதி நிலைமையின் கீழ் முறையான உரப் பாவனை, ஏனைய விவசாய உள்ளீடுகளின் பயன்பாடு மற்றும் அதிக மேற்பார்வை போன்ற நடவடிக்கைகளின் பெறுபேறாகவே இந்த அடைவினை அடையக்கூடியதாக இருந்தது.

2021 இல் உற்பத்திச் செலவு ரூபா. 1,033,504,673 ஆக இருந்ததுடன், அது 2021 ஆம் ஆண்டுடன் ஒப்பிடுகையில் 12.01% அதிகரிப்பாகும். அதற்கான பிரதான காரணம் தொழிலாளர்களின் சம்பளம் 34 சதவீதத்தினால் அதிகரித்தமையாகும். அத்துடன், தேறிய சராசரி விற்பனை 460.43 ஆக இருந்தது. இது 2020 ஆம் ஆண்டுடன் ஒப்பிடுகையில் அப்பெறுமதி 5.71% ஆக அதிகரித்துள்ளது.

2021 இலும் நாட்டில் நிலவிய கொவிட் தொற்று நோய் நிலைமையில் பல மாதங்களாக நீடித்த பயணக்கட்டுப்பாடு, சுகாதார வழிகாட்டல்கள் மற்றும் அரசு சுற்றுநிருபங்களைப் பின்பற்றி தோட்டங்கள் மற்றும் பிரதான அலுவலகம் உட்பட அனைத்து நிர்வாக நடவடிக்கைகளையும் தடைகளின்றி தொடர்ந்து கொண்டு நடாத்த முடிந்தது.

அத்துடன், வன முகாமைத்துவத் திட்டத்திற்கேற்ப (Forestry Management Plan) 2021 இல் உரிய பெறுகை முறைகளைப் பின்பற்றியும் அரசு நிறுவனங்களிலிருந்து பெற்ற மதிப்பீட்டுப் பெறுமதிகளுக்கேற்பவும் மரத்தளபாடம் பிரித்தெடுத்தலை மேற்கொள்ளக்கூடியதாக இருந்ததுடன்,

அதன் மூலம் வருடாந்தம் உழைத்த வருமானம் ரூபா. 108.59 மில்லியனாக இருந்ததுடன் அகற்றப்பட்ட வெட்டுமரங்களின் எண்ணிக்கை 1,902 ஆகும்.

கூட்டுத்தாபனத்தினால் உற்பத்தி செய்யப்படுகின்றன “கூட்டுத்தாபனத் தேயிலை” யின் விற்பனை கடந்த வருடத்துடன் ஒப்பிடுகையில் 2021 இல் 30.3 சதவீதத்தினால் அதிகரித்துள்ளது. இது மிகவும் சிறந்த முன்னேற்றமாக இருப்பதுடன் கொவிட் நிலைமைகளிலும் அந்த உற்பத்திகளின் விற்பனையை இந்த வருடத்திலும் அதிகரித்துக்கொள்ளக்கூடியதாக இருந்தது. உற்பத்தி விநியோகம் தொடர்பில் தெளிவானதொரு முறையைத் தயார்செய்து புதிய விற்பனைப் பிரதிநிதிகளை ஆட்சேர்த்து வருமானத்தை அதிகரிப்பதற்கான நடவடிக்கைகள் மேற்கொள்ளப்பட்டன.

நிறுவனத்தின் நிர்வாக நடைமுறையை வினைத்திறனாக்குவதற்காக உரிய முறைகளைப் பின்பற்றி வெற்றிடங்களையும் ஒப்பந்த அடிப்படையிலான நியமனங்களையும் இயன்றவரையில் பூரணப்படுத்துவதற்கான நடவடிக்கைகள் மேற்கொள்ளப்பட்டன. அதற்கமைவாக, நீண்ட காலத்தின் பிறகு பிரதிப் பொது முகாமையாளர் - பெருந்தோட்டம் எனும் பதவிக்கு நிரந்தர வகுதி அடிப்படையில் ஆட்சேர்ப்பு செய்யப்பட்டதுடன் பிராந்திய அலுவலகங்களின் நிர்வாக நடவடிக்கைகளைப் பலப்படுத்தவும் தோட்டங்களை மிகவும் நெருக்கமாக மேற்பார்வை செய்யவும் அந்தப் பதவி பங்களிப்பு செய்தது.

இதற்கு முன்னைய வருடங்களில் நடைபெறாத தோட்ட அதிகாரிகளின் முன்னேற்ற மீளாய்வுக் கூட்டம் இந்த வருடத்தில் மாதாந்தம் உரிய முறையில் இடம்பெற்றதுடன் தேவைப்படும் போது தோட்டங்களைக் கண்காணித்து கூட்டங்கள் நடாத்தப்பட்டன. அவ்வாறே, 2021 இல் பணிப்பாளர் சபைக் கூட்டங்கள் மற்றும் கணக்காய்வு முகமைத்துவக் கூட்டம் என்பன உரியவாறு இடம்பெற்றன.

2021 இல் இலங்கை அரசு பெருந்தோட்டக் கூட்டுத்தாபனம் எய்துள்ள நிதி மற்றும் நிர்வாக செயலாற்றுகைகளுக்கு இந்த வருடத்தினுள் பணிப்பாளர் சபையினால் எடுக்கப்பட்ட சரியான தீர்மானங்கள் வழிகோலின. அத்துடன், கூட்டுத்தாபனத்தின் பொது முகாமையாளர் உள்ளடங்கலாக பணிக்குழாமின் அர்ப்பணிப்பினை பெரிதும் மதிக்கிறேன்.

அதற்கேற்ப, இலங்கை அரசு பெருந்தோட்டக் கூட்டுத்தாபனத்தின் 2021 ஆம் ஆண்டுக்கான வருடாந்த அறிக்கையை பணிப்பாளர் சபை சார்பாக முன்வைக்கிறேன்.

சட்டத்தரணி ஸ்ரீமால் விஜேசேகர.

தலைவர்.

இலங்கை அரசு பெருந்தோட்டக் கூட்டுத்தாபனம்.

நிறுவனத்தின் பின்னணி

சட்ட நிலைமை :

இலங்கை அரசு பெருந்தோட்டக் கூட்டுத்தாபனம் 1958 ஆம் ஆண்டில் 4 ஆம் இலக்க அரசு பெருந்தோட்டக் கூட்டுத்தாபனச் சட்டத்தின் கீழ் நிறுவப்பட்டதுடன், பின்னர் 1962 ஆம் ஆண்டு 12 ஆம் இலக்க மற்றும் 1979 ஆம் ஆண்டு 49 ஆம் இலக்க சட்டங்களால் திருத்தப்பட்டது.

அரசு பெருந்தோட்டக் கூட்டுத்தாபனத்தின் சட்ட மற்றும் வரலாற்றுப் பின்னணி.

1958 ஆம் ஆண்டு 4 ஆம் இலக்கம் கொண்ட இலங்கை அரசு பெருந்தோட்டக் கூட்டுத்தாபனச் சட்டத்தின் கீழ் இலங்கை அரசு பெருந்தோட்டக் கூட்டுத்தாபனம் நிறுவப்பட்டதுடன் விடயத்திற்குப் பொறுப்பான கௌரவ அமைச்சரின் அங்கீகாரத்துடன் கையளிக்கப்படுகின்ற தோட்டங்கள் மற்றும் அரசுக்குச் சொந்தமான பயிரிடப்பட்ட காணிகளை அபிவிருத்தி செய்து மேம்படுத்துவதும், பயிர்ச்செய்கையை முறையாக முகாமைத்துவம் செய்வதும் இலங்கை அரசு பெருந்தோட்டக் கூட்டுத்தாபனத்தை ஸ்தாபிப்பதற்கான பிரதான நோக்கங்களாக அமைந்திருந்தன. மேலும் காணி ஆணையாளர் மற்றும் உள்நாட்டு இறைவரி ஆணையாளர் நாயகத்தினால் கையகப்படுத்தப்பட்ட தோட்டங்களை முகாமைத்துவம் செய்து நிர்வகிப்பதற்கு உரிமை மாற்றம் வழங்கப்படுவதும் இலங்கை அரசு பெருந்தோட்டக் கூட்டுத்தாபனத்தை நிறுவுவதற்கான இதர நோக்கங்களாகும்.

இலங்கை அரசு பெருந்தோட்டக் கூட்டுத்தாபனம் ஆரம்பத்திலிருந்தே அரசாங்கத்திற்குக் கையளிக்கப்பட்டிருந்த ஒரு சில தோட்டங்களில் செயற்பட்டதால் அது உருவாக்கப்பட்டதன் நோக்கத்தை சிறந்த வகையில் நடைமுறைப்படுத்தி நிறுவனத்திற்கு மிகவும் கிட்டிய காலத்தில் சுமார் 15,000 ஹெக்டேயர் தோட்டங்களை கொள்வனவு செய்ய முடிந்தது. உறுதியானதொரு சட்டத்தினால் நிறுவப்பட்டு அதற்கமைய முறையான முகாமைத்துவத்தை பேணிச் சென்றதன் காரணமாக இவ்வளர்ச்சி ஏற்பட்டது எனக் கூறலாம்.

அதுவரை உரிமம் பெற்ற சுமார் 25 தோட்டங்களை முகாமை செய்து வந்த இலங்கை அரசு பெருந்தோட்டக் கூட்டுத்தாபனத்திற்கு 1972 ஆம் ஆண்டு காணிச் சீர்திருத்தச் சட்டம் மற்றும் 1975 ஆம் ஆண்டு திருத்தப்பட்ட சட்டத்தின் மூலம் மக்கள் மயப்படுத்தப்பட்ட தோட்டங்கள் மற்றும் அதுவரை காணப்பட்ட உரிமங்களை இரத்துச் செய்யப்பட்டதன் காரணமாக கையகப்படுத்தப்பட்ட தோட்டங்களில் சுமார் 250 தோட்டங்களை விருத்தி செய்து மேம்படுத்துவதற்காக இலங்கை அரசு பெருந்தோட்டக் கூட்டுத்தாபனத்திற்கு ஒப்படைக்கப்பட்டன. அவ்வாறு கையகப்படுத்தப்பட்ட ஏனைய தோட்டங்கள் மக்கள் தோட்ட அபிவிருத்தி சபை உருவாக்கப்பட்டு அதனிடம் ஒப்படைக்கப்பட்டுள்ளன.

பாரியளவில் விஸ்தரிக்கப்பட்டிருந்த இலங்கை அரசு பெருந்தோட்டக் கூட்டுத்தாபனத்தை விருத்தி செய்வதற்காக முகாமைத்துவக் கட்டமைப்பினை மாற்ற வேண்டியேற்பட்டது. அதன்படி, மிகவும் வினைத்திறனும் பயனுறுதியும் மிக்கதாக தோட்டங்களை முகாமைத்துவம் செய்வதற்காக 1977 ஆம் ஆண்டில் ஆட்சிக்கு வந்த அரசாங்கம் பிராந்திய அலுவலகங்களை நிறுவியது. அதற்கமைய தோட்டங்களின் நிர்வாகம் பன்முகப்படுத்தப்பட்டது.

இலங்கை அரசு பெருந்தோட்டக் கூட்டுத்தாபனச் சட்டம் 1979 ஆம் ஆண்டு 4 ஆம் இலக்கம் கொண்ட சட்டத்தினால் திருத்தியமைக்கப்பட்டுள்ளது. அந்தச் சட்டத்தின் 2 ஆம் உறுப்புரைக்கேற்ப அதுவரை

லங்கா அரசு பெருந்தோட்டக் கூட்டுத்தாபனம் என அழைக்கப்பட்ட கூட்டுத்தாபனத்தின் பெயர் இலங்கை அரசு பெருந்தோட்டக் கூட்டுத்தாபனமாக திருத்தியமைக்கப்பட்டது.

மேலும், 1979 ஆம் ஆண்டு 49 ஆம் இலக்கத் திருத்தச் சட்டத்தின் 6 ஆம் இலக்க உறுப்புரையின் படி இலங்கை அரசு பெருந்தோட்டக் கூட்டுத்தாபனத்தின் நோக்கங்கள் மேலும் விஸ்தரிக்கப்பட்டன. அதற்கமைய,

அ) உரியவாறு விவசாய ரீதியாக முகாமை செய்து அதிகபட்ச பயனுறுதியைப் பெற்றுக்கொள்ளும் வகையில் தோட்டங்களில் உள்ள நிலங்களை மேம்படுத்துதல்.

ஆ) நிலத்தில் காணப்படுகின்ற பயிர்ச்செய்கைகளை மறுசீரமைப்புச் செய்து முறையான முகாமைத்துவம் மற்றும் ஒருங்கிணைப்புடன் விவசாயப் பயிர்களை பல்வகைப்படுத்துதல்.

இ) விவசாயப் பொருட்களை பதப்படுத்துதல் மற்றும் விற்பனை செய்தல்.

ஈ) தோட்டங்களில் கால்நடை வளர்ப்பை மேம்படுத்துதல்.

உ) தோட்டங்களில் விவசாய ரீதியான நடவடிக்கைகளுக்கு தேவைப்படும் இயந்திர உபகரணங்களை நிறுவி சிறந்த முறையில் பராமரித்து நடாத்திச் செல்லல்.

ஊ) பெருந்தோட்டக் கூட்டுத்தாபனத்தின் ஆக்கபூர்வமான செயற்பாடுகள் மற்றும் முகாமைத்துவத்திற்குத் தேவையான அனைத்து நடவடிக்கைகள் மற்றும் பணிகளை மேற்கொள்ளல்.

1980 ஆம் ஆண்டில், இலங்கை அரசு பெருந்தோட்டக் கூட்டுத்தாபனத்தின் தோட்டங்களின் முகாமையை வலுப்படுத்தவும், பன்முகப்படுத்தப்பட்ட நிறுவனக் கட்டமைப்பினை நிறுவுவதற்காகவும் பல படிமுறைகள் முன்னெடுக்கப்பட்டுள்ளன. அதன்படி, பெருந்தோட்டக் கைத்தொழில் அமைச்சின் கீழ் காணப்பட்ட இலங்கை அரசு பெருந்தோட்டக் கூட்டுத்தாபனம் அதிமேதகு சனாதிபதியின் நேரடிக் கண்காணிப்பின் கீழ் கொண்டு வரப்பட்டது. 1980 பெப்ரவரி மாதம் பிராந்திய அலுவலகங்களின் செயலாற்றுகையை மேம்படுத்துவதற்காக மிகவும் அதிகாரம் கொண்ட நான்கு பிராந்திய சபைகள் உருவாக்கப்பட்டன. அவையாவன, S.L.S.P. C. I, II, III மற்றும் IV என்பனவாகும். 1984 ஆம் ஆண்டில் இப்பணிகளை மேலும் விரிவுபடுத்தி பலாங்கொடை மற்றும் மாத்தளைக்கு அண்மித்த தோட்டங்களை சிறந்த வகையில் முகாமை செய்வதற்காக மேலும் இரண்டு சபைகள் S. L. S. P. C V மற்றும் VI ஆக ஸ்தாபிக்கப்பட்டன. இவ்வாறு, தோட்டங்களின் முகாமைத்துவத்தை பன்முகப்படுத்திய போதிலும், கொள்கை உருவாக்கம், சந்தைப்படுத்தல், களஞ்சியப்படுத்தல் மற்றும் நிதியளிப்பு நடவடிக்கைகள் இலங்கை அரசு தோட்டக் கூட்டுத்தாபனத்தின் கொழும்பு மத்திய சபையினால் மேற்கொள்ளப்பட்டது.

இச் சீர்திருத்தங்களின் விளைத்திறனின்மை மற்றும் பயனுறுதியின் குறைவுத் தன்மையை உணர்ந்த பின்னர், அப்போதைய அரசாங்கத்தினால் “அரசு கூட்டுத்தாபனங்கள் அல்லது அரசு சொத்துக்களுக்குச் சொந்தமான வர்த்தக நிறுவனங்களை அரசு கம்பனிகளாக மாற்றும் சட்டத்தின்” கீழ் 1992 ஆண்டு 22 பிராந்திய பெருந்தோட்டக் கம்பனிகள் நிறுவப்பட்டன. அவ்வாறான 22 பிராந்திய பெருந்தோட்டக் கம்பனிகளுக்கு இலங்கை அரசு பெருந்தோட்டக் கூட்டுத்தாபனம் மற்றும் மக்கள் தோட்ட அபிவிருத்திச் சபைக்கு சொந்தமான 402 இலாபமீட்டும் மற்றும் அதிக உற்பத்தித் திறன் கொண்ட தோட்டங்களின் முகாமைத்துவம் நீண்டகால குத்தகை அடிப்படையில் ஒப்படைக்கப்பட்டன. நீண்ட காலமாக நடடத்தில் இருந்த, மலையக மற்றும் தாழ்நிலத் தேயிலையின் சிறப்பியல்பு அம்சங்கள் இல்லாத, குறைந்த விற்பனை விலையுடைய 55 நடுத்தரப் பிரதேச தேயிலைத் தோட்டங்களை இலங்கை அரசு பெருந்தோட்டக் கூட்டுத்தாபனம் மற்றும் மக்கள் தோட்ட அபிவிருத்திச் சபைக்கு மீதமாகின. இந்த 55 தோட்டங்களில் 32 தோட்டங்கள்

இலங்கை அரசு பெருந்தோட்டக் கூட்டுத்தாபனத்திற்கு விடப்பட்டன. இந்த 32 தோட்டங்களில் 11 தோட்டங்கள் வரையறுக்கப்பட்ட எல்கடுவ பெருந்தோட்டக் கம்பனிக்கு 1993 ஆம் ஆண்டு ஒப்படைக்கப்பட்டது. இதன்படி, எஞ்சிய 21 தோட்டங்களை 16 தோட்டங்களாக கூட்டிணைத்து இலங்கை அரசு பெருந்தோட்டக் கூட்டுத்தாபனத்தின் கீழ் கொண்டுவரப்பட்டன. இந்த 16 தோட்டங்களுக்கு உரித்தான பெரும்பாலான நிலங்களில் பழைய விதைத் தேயிலைப் பயிர்களே இருந்தன. அத்துடன், கண்டி மற்றும் மாத்தளை மாவட்டங்களில் நக்கிள்ஸ் மலைத்தொடரைச் சுற்றி கரடுமுரடான சாய்வான மண் அடுக்கை காணப்படுகின்றது. ஆதலால், நடுத்தரப் பிரதேசத் தோட்டங்களின் தேயிலைக் கொழுந்து விளைச்சல் இயற்கையாகவே மிகவும் குறைவாகவே இருந்தது. குறைந்த விற்பனை விலை மற்றும் குறைந்த விளைச்சல் ஆகிய காரணங்களால் இப்பகுதியிலுள்ள தோட்டங்கள் நீண்ட காலமாக நஷ்டத்தில் இயங்கும் தோட்டங்களாகும்.

அவ்வாறே, 1992 ஆம் ஆண்டில் அரசு பெருந்தோட்டக் கூட்டுத்தாபனத்தின் ஒட்டுமொத்த ஊழியர்களையும் ஓய்வு பெறச் செய்து அதன் பணிகளை நிறுத்தி வைக்கப்பட்டன. 1994 ஆம் ஆண்டில், ஒரு புதிய ஊழியர் குழாத்தை நியமித்து மீண்டும் செயற்பாடுகளைத் தொடங்கியுள்ளன. அன்றிலிருந்து 2006 ஆம் ஆண்டு வரை, பெருந்தோட்டக் கைத்தொழில் அமைச்சின் கீழ் இருந்த இலங்கை அரசு பெருந்தோட்டக் கூட்டுத்தாபனம், அரசு தொழில் முயற்சி மறுசீரமைப்பு ஆணைக்குழுவின் விடயப் பரப்பின் கீழ் கொண்டுவரப்பட்டது. மேலும், 2001 முதல் 2004 வரை நடத்தில் இயங்கி வந்த இக்கூட்டுத்தாபனம் அரசாங்கத்திற்கு சுமையாக இருந்ததால், அரசின் சுமையை குறைக்கும் வகையில் சில தோட்டங்களும் சொத்துக்களும் நீண்ட காலக் குத்தகைக்கு விடப்பட்டன.

முதலீட்டுச் சபையின் பரிந்துரையின் பேரில், தனியாருக்கு குத்தகைக்கு விடப்பட்ட வைத்தலாவை, வுட்சைட் மற்றும் ஹெயார்பார்க் தோட்டங்கள் மற்றும் கொட்டகங்களை தொழிற்சாலை போன்ற ஒரு சில திட்டங்கள் தோல்வியின் காரணமாக குத்தகைதாரர்களால் கைவிடப்பட்டன. பின்னர், அரசு பெருந்தோட்டக் கூட்டுத்தாபனத்திற்கு பல பொறுப்புகளுடன் ஹெயார்பார்க் தோட்டத்தையும் கொட்டகங்களை தொழிற்சாலையையும் கையகப்படுத்த வேண்டியிருந்தது. மோசமான முகாமைத்துவம் காரணமாக சீர்குலைந்து கிடக்கும் ஹெயார்பார்க் தோட்டங்கள், அத்துமீறிய கையகப்படுத்தல் மற்றும், பயிர்ச் செய்கைப் பராமரிப்பின்மை போன்ற காரணங்களினால் தோட்டங்கள் மிகவும் நட்டம் பெறும் நிலைக்குத் தள்ளப்பட்டிருந்தன. பின்பு வைத்தலாவை மற்றும் வுட்சைட் தோட்டங்கள் வேறு தனியார் நிறுவனத்திற்கு மாற்றப்பட்டன. அந்நிறுவனத்தினால் அத்தோட்டங்களின் தவறான முகாமைத்துவம் காரணமாக வுட்சைட் தோட்டத்தை கைவிட்டு வைத்தலாவை தோட்டத்தை மட்டும் தனது கட்டுப்பாட்டில் வைத்திருந்தது.

2006 ஆம் ஆண்டு அரசாங்கக் கொள்கை மாற்றப்பட்டதோடு இலங்கை அரசு பெருந்தோட்டக் கூட்டுத்தாபனம் அரசு தொழில் முயற்சி மறுசீரமைப்பு ஆணைக்குழுவின் விடயப் பரப்பிலிருந்து நீக்கப்பட்டு, மூலோபாய தொழில் முயற்சிகள் முகாமைத்துவ நிறுவனத்தின் விடயப் பரப்பின் கீழ் கொண்டு வரப்பட்டு அதனை வர்த்தக ரீதியாக வலுவான அரசாங்க மூலோபாய அமைப்பாக முகாமைத்துவம் செய்யும் புதிய கொள்கையொன்றினை அறிமுகப்படுத்தியது. இந்த தோட்டங்களை வெறுமனே தேயிலைத் தோட்டங்களாக நிர்வகிக்கும் முறைமை மூலோபாய தொழில் முயற்சிகள் முகாமைத்துவ நிறுவனத்தின் தலையீட்டால் மாற்றப்பட்டது. அதன்படி, தோட்டங்களின் சொத்துக்களை முகாமைத்துவம் செய்யும் புதியதொரு எண்ணக்கரு அறிமுகப்படுத்தப்பட்டது. இப்புதிய எண்ணக்கருவின் கீழ் இலங்கை அரசு பெருந்தோட்டக் கூட்டுத்தாபனத்தின் சொத்துக்கள் அதாவது ரூபா. 3000 மில்லியன் பெறுமதியான வெட்டுமர வளங்கள், சிறிய நீர் மின் உற்பத்தி நிலையங்களை உருவாக்குவதற்கு சாத்தியமுள்ள இடங்கள், தோட்டங்களின் கார்பன் தட்டை கணக்கிட்டு விற்பனை செய்தல் மற்றும் நஷ்டமடையும் தோட்டங்களில் பயிர்களை பல்வகைப்படுத்துதல் போன்ற பல்வேறு உத்திகள் அறிமுகப்படுத்தப்பட்டன.

2007 ஆம் ஆண்டு நக்கிள்ஸ் உலக மரபுரிமைத் தளமாக வர்த்தமானி மூலம் அறிவிக்கப்பட்டதுடன், இலங்கை அரசு பெருந்தோட்டக் கூட்டுத்தாபனத்திற்கு சொந்தமான தோட்டங்களின் பெரும் நிலப்பகுதி உலக மரபுரிமைக்கு உட்பட்டது. அதற்கமைய, வணிக ரீதியான காட்டுப் பயிர்களுக்கான நிலங்கள், ஏலக்காய் செய்கைக்கான நிலத்தினைப் போன்றே தேயிலைச் செய்கையின் நிலங்களும் நக்கிள்ஸ் வன ஒதுக்கத்துடன் சேர்க்கப்பட்டன. எவ்வாறாயினும், வன ஒதுக்கத்துடன் இணைக்கப்பட்ட நிலப்பரப்பின் அளவு மற்றும் எல்லைகளின் நிச்சயமற்ற தன்மை காரணமாக தோட்டங்களின் முகாமைத்துவம் மற்றும் பாதுகாக்கப்பட்ட வலயத்தின் முகாமைத்துவமும் சிக்கலாக மாறியது.

இலங்கை அரசுப் பெருந்தோட்டக் கூட்டுத்தாபனத்திற்குச் சொந்தமான மிகவும் கவர்ச்சிகரமான இடங்கள்.

கெலேபொக்கை 360° வியுவ் பொய்ன்ட்



கெலேபொக்கை 360° வியுவ் பொய்ன்ட் (1,175 மீற்றர் உயரம்) பொழுதுபோக்கு நோக்கில் உல்லாசப் பயணிகளைக் கவர்ந்துள்ள ஒரு இடமாகும். இந்த மலை உச்சியானது மாத்தளை மற்றும் கண்டி மாவட்டங்களின் எல்லைகளில் அமைந்திருப்பதுடன் இது ஹத்லே சிறிய உலக முடிவு மற்றும் ஹுன்னஸ்கிரிய மலை உருவாகும் ஒரே மலை உச்சிகளை பகிர்ந்துகொள்கின்றது. மலைத்தொடர் வடக்கு நோக்கி நீண்டு செல்வதுடன் நக்கிள்ஸ் இன் மேற்கு அத்திவாரத்துடன் இணைகின்றது. தெளிவாக இருக்கும் ஒரு நாளில் மத்திய மலை நாடு, கண்டி நகரம், செம்புவத்தை வாவி மற்றும் நக்கிள்ஸ் மலைக் குன்றுகள் என்பவற்றை பார்த்து இரசிக்க முடியும்.

இங்கு சுற்றுலாப் பயணிகளுக்கு தங்கி முகாம் அமைக்கும் ஒரு தளமும் இரண்டு ஓய்வு பங்களாக்களும் உள்ளன. சமதளமாக இருக்கும் மலை உச்சியின் நடு அரைப் பகுதியில் கட்டி முடிக்கப்பட்ட இந்து ஆலயம் ஒன்றும் குச்சிகளைக் கொண்டு வேயப்பட்டிருக்கும் குடிசையும் கண்கொள்ளாக் காட்சிகளாகும். பகல் நேரத்தில் பிரதேசத்தினைச் சூழ பனிமூட்டம் இருப்பதால் தடைகளின்றி காட்சிகளைக் கண்டு களிப்பதற்கு காலை நேரத்தில் சஞ்சரிப்பது மிகவும் சிறந்தது.

பர்ன்ஸய்ட்



கண்டியில் அமைந்திருக்கும் பர்ன்ஸய்ட் பங்களா ரங்கள பொல்கொல்லை நீர்த்தேக்கத்தின் சீப்ளேன் விமான நிலையத்திலிருந்து 13 மைல் தொலைவில் அமைந்துள்ள கவர்ச்சிகரமான இடமாகும்.

தன்கந்த வாவி - மிட்லன்ட்ஸ்



கவர்ச்சிகரமான தன்கந்தை வாவி மத்திய மாகாணத்தின் ஒரு நீர்த்தேக்கம் ஆகும். அதன் உயரம் 957 மீற்றர் ஆகும். இந்த வாவி கிரிமெடியாரன்த மற்றும் தன்கந்தவத்தைக்கு அருகே இலங்கை அரசு பெருந்தோட்டக் கூட்டுத்தாபனத்திற்குச் சொந்தமான மிட்லன்ட் தோட்டத்திற்கு அருகில் அமைந்துள்ளது.

ஹுன்னஸ்கிரிய



கண்டி நகரத்திலிருந்து 22 கிலோ மீற்றர் தொலைவில் மாத்தளை மாவட்டத்தின் அல்கட்டுவை கிராமத்திற்கு அண்மையில் அமைந்துள்ள நக்கிள்ஸ் மலைத்தொடரும் ஹூன்னஸ் போல்ஸ் நீர்வீழ்ச்சியும் உள்நாட்டு மற்றும் வெளிநாட்டு உல்லாசப் பிரயாணிகளை கவர்ந்துள்ள கவர்ச்சிகரமான இடங்களாகும். இந் நீர்வீழ்ச்சியைக் கண்டுகளிப்பதற்கு வருகைதரும் உல்லாசப் பயணிகளுக்கு இலங்கை அரசு பெருந்தோட்டக் கூட்டுத்தாபனத்திற்குச் சொந்தமான ஹூன்னஸ்கிரிய அரசு பெருந்தோட்டத்தினால் தேவையான வசதிகள் செய்துள்ளன.

வெவதென்னை – வுட்சய்ட்



வெவதென்னை முகாம் அமைக்கும் திடல், கண்டி நகரத்திலிருந்து 37.9 கிலோ மீற்றர் தொலைவில் மத்திய மாகாணத்தின் கண்டி மாவட்டத்தின் மத்திய கண்டிப் பிரதேசத்திலுள்ள வுட்சய்ட் அரசு தோட்டத்தில் அமைந்துள்ளது. இந்த அழகான முகாம் திடலுக்குச் செல்வது ஓரளவு கஷ்டமாக இருந்தாலும் அது பல இனிமையான அனுபவங்கள் நிறைந்த பயணமாகும். கண்டியிலிருந்து வெவதென்னை நோக்கி பயணிக்கும் வழியில் இருக்கும் உலகப் பிரபலமான விக்டோரியா நீர்த்தேக்கமும் மனதைக் கவரும் காட்சியாகும்.

இணைப்புத் தகவல்கள்

இணைப்பு உத்தியோகத்தர் : திரு. அமில ஜயவர்தன
இணைப்பு மத்திய நிலையம் : பிராந்திய அலுவலகம்
முகவரி : பிராந்திய அலுவலகம்,
கல்பிஹில்லை, பன்வில்லை.
தொலைபேசி இலக்கம் : 081-5634903
தொலைநகல் இலக்கம் : 081-5634902
மின்னஞ்சல் முகவரி : regionalofficegp@gmail.com

2021 ஆம் ஆண்டினுள் அரசு பெருந்தோட்டக் கூட்டுத்தாபனத்தினால் நிர்வகிக்கப்படுகின்ற தோட்டங்களின் நிலைமை.

2021 ஆம் ஆண்டின் ஆரம்பத்தில் இலங்கை அரசு பெருந்தோட்டக் கூட்டுத்தாபனத்தின் முகாமையின் கீழ் 15 தோட்டங்கள் இருந்ததுடன், அவற்றுள் 14 தோட்டங்கள் கண்டி மற்றும் மாத்தளை மாவட்டங்களில் அமைந்திருப்பதுடன், வலஹந்துலைத் தோட்டம் காலி மாவட்டத்தில் அமைந்துள்ளது.

அட்டவணை 01 – தோட்டங்களின் விபரம்

இல	தோட்டத்தின் பெயர்	மாவட்டம்	பிரதேச செயலகப் பிரிவு	மொத்த நிலப்பரப்பு (ஹெ.)
1	அலகொல்லை	கண்டி	பன்விலை	819.86
2	கொடகங்கை	கண்டி	மெததும்பரை	1,059.81
3	கல்பிஹில்லை	கண்டி	பன்விலை / குண்டசாலை	761.24
4	கோமரை	கண்டி	பன்விலை	731.13
5	பாகலை	கண்டி	பன்விலை	449.49
6	ஹெயார்பார்க்	கண்டி	உடுகும்புரை	976.75
7	ஹுன்னஸ்கிரிய	மாத்தளை	உக்குவளை	739.72
8	கெலேபொக்கை	கண்டி	பன்விலை	1,370.36
9	குடாஓய	மாத்தளை	ரத்தொட்டை	176.00
10	மிட்லன்ட்	மாத்தளை	ரத்தொட்டை	1,221.31
11	நிகோலோய	மாத்தளை	ரத்தொட்டை	332.41
12	ஓபல்கலை	மாத்தளை	மெததும்பரை	723.10
13	ரங்களை	கண்டி	மெததும்பரை	630.60
14	வைதலாவை	கண்டி	மெததும்பரை	551.05
15	விஹாரகலை	பதுளை	ஹல்துமுல்லை	41.90
16	வுட்சய்ட்	கண்டி	மெததும்பரை	472.75
17	வலஹந்துவை	காலி	அக்மீமனை	95.22
	மொத்தம்			11,152.70

அட்டவணை 02 - இலங்கை அரசு பெருந்தோட்டக் கூட்டுத்தாபனத்தினால் கொள்வனவு செய்துள்ள தோட்டங்கள்

இல.	தோட்டம்	கொள்வனவு செய்த திகதி	நிலப்பரப்பு (ஹெ)
1	ஹபுகஸ்தன்னை	1/1/1972	1,709.31
2	அலுபொலை	1/1/1972	1,228.74
3	கலபொடை	1/1/1972	376.92
4	ஹல்கொல்லை	1/1/1972	1,006.88
5	ரால்ஸகலை	1/1/1972	776.49
6	விகிலிய	1/1/1972	805.67
7	திஸ்பனே	1/1/1972	384.62
8	மெதகந்தை	1/1/1972	676.11
9	சோகமை	1/1/1972	476.11
10	மதுரட்டை	15/05/1975	278.54
11	மடுவலை	1/6/1973	659.51
12	அய்ஸ்லெப்	26/11/1973	382.59
13	வெதமுல்லை	1/9/1973	484.62
14	இறம்பொடை	1/9/1973	765.18
15	கிரேவிவெளி	1/1/1974	320.24
16	தென் மெததும்பரை	1/2/1974	505.26
17	கெரோலினா	1/7/1974	1,063.56
18	கல்லேபொத்த	1/7/1974	752.63
19	கெதன்ட்	1/7/1974	203.24
20	செனட்டுஹலியர்	1/7/1974	172.87
21	ரொஹுமெப்டன்	15/3/1974	100.61
22	நன்பேரியல்	11/4/1974	203.64
23	உடபொலை	27/5/1975	278.54
24	டெல்கின்	19/5/1975	1,223.38
25	எல்பிட்ய	1/6/1975	785.02
26	கலஹ - சிலக் ப்ரஜக்ட்	1/7/1975	694.33
27	ஹொட்வில்	1/7/1975	412.15
28	கெம்பியன்	1/7/1975	848.99
29	எஹலியகொடை	1/8/1975	410.93
30	சபுமல்கந்தை	1/8/1975	646.96
31	தியதாவை		280.57
மொத்தம்			18,914.21

இலங்கை அரசு பெருந்தோட்டக் கூட்டுத்தாபனம் தனது மூலதனத்தைப் பயன்படுத்தி மேற்குறிப்பிட்டுள்ள தோட்டங்களைக் கொள்வனவு செய்துள்ளது. அந்த அனைத்துத் தோட்டங்களும் 1992 ஆம் ஆண்டின் தனியார்மயமாக்கல் கொள்கையின் கீழ் பெருந்தோட்டக் கம்பனிகளின் முகாமைத்துவத்திற்குட்பட்டது. ஆதலால், குறித்த எந்தச் சொத்திலிருந்தும் எமது கூட்டுத்தாபனத்திற்கு எவ்வித வருமானமும் கிடைப்பதில்லை.

அட்டவணை 03 - இலங்கை அரசு பெருந்தோட்டக் கூட்டுத்தாபனத்திற்கு வர்த்தமானி அறிவித்தல் மூலம் கிடைத்த காணிகள்

வர்த்தமானி இல.	திகதி	கிடைத்த விதம்	தோட்டங்களின் எண்ணிக்கை		பெயரளவு மதிப்பு
			பிராந்திய பெருந்தோட்டக் கம்பனி	இலங்கை அரசு பெருந்தோட்டக் கூட்டுத்தாபனம்	
150/12	7/24/1981	காணிகள் மறுசீரமைப்பு ஆணைக் குழு	38	0	இல்லை
181/12	2/27/1989		55	25	இல்லை
815/10	4/21/1994		122	1	123
195/6	5/31/1982		6	8	123
569/14	8/2/1989		3	0	123
571/14	8/14/1989		1	0	123
206/15	8/20/1982		0	1	123
230/12	2/2/1983		1	0	123
937/2	8/19/1996		8	0	123
157/13	4/3/1975		அரசு	5	0
439/18	2/6/1987	0		1	123
மொத்தம்			239	36	

மேற்குறிப்பிட்ட வர்த்தமானி அறிவித்தல்கள் மூலம் காணி மறுசீரமைப்பு ஆணைக்குவினாலும் வெவ்வேறு அரசு நிறுவனங்களாலும் இலங்கை அரசு பெருந்தோட்டக் கூட்டுத்தாபனத்திற்கு தோட்டங்கள் உரிமை மாற்றம் செய்யப்பட்டுள்ளதுடன், அவ்வாறு கிடைத்துள்ள தோட்டங்களின் எண்ணிக்கை 275 ஆகும்.

அட்டவணை 04 - அரசாங்கத்தின் வெவ்வேறு நிறுவனங்கள் மூலமாக இலங்கை அரசு பெருந்தோட்டக் கூட்டுத்தாபனத்திற்குக் கிடைத்த காணிகள்

தோட்டம்	கிடைத்த விதம்	கிடைத்த திகதி	நிலப்பரப்பு (ஹெ.)
ஹிக்கொடை	காணி ஆணையாளர்	1/10/1960	319.81
ரதெல்லை	உள்நாட்டு இறைவரி ஆணையாளர்	1/10/1960	633.60
யடவத்தை	உள்நாட்டு இறைவரி ஆணையாளர்	1/10/1960	522.67
நெலஉலை	உள்நாட்டு இறைவரி ஆணையாளர்	1/10/1960	337.65
பல்லேகலை	காணி ஆணையாளர்	1/1/1968	1270.04
மொத்தம்			3,083.77

மேலே குறிப்பிட்டுள்ள அரசுக்குச் சொந்தமாகவிருந்த காணிகளை 1958 ஆம் ஆண்டு இலங்கை அரசு பெருந்தோட்டக் கூட்டுத்தாபனம் நிறுவப்பட்டதுடன் கூட்டுத்தாபனத்துக்கு உரிமை மாற்றம் செய்யப்பட்டது. இலங்கை அரசு பெருந்தோட்டக் கூட்டுத்தாபனத்தினால் அதன் மூலதனத்தைப் பயன்படுத்தி பெருந்தோட்ட நடவடிக்கைகள் மேற்கொள்ளப்பட்டுள்ளன.

அட்டவணை 05 – தோட்டங்களின் நிலப் பயன்பாடு 2021

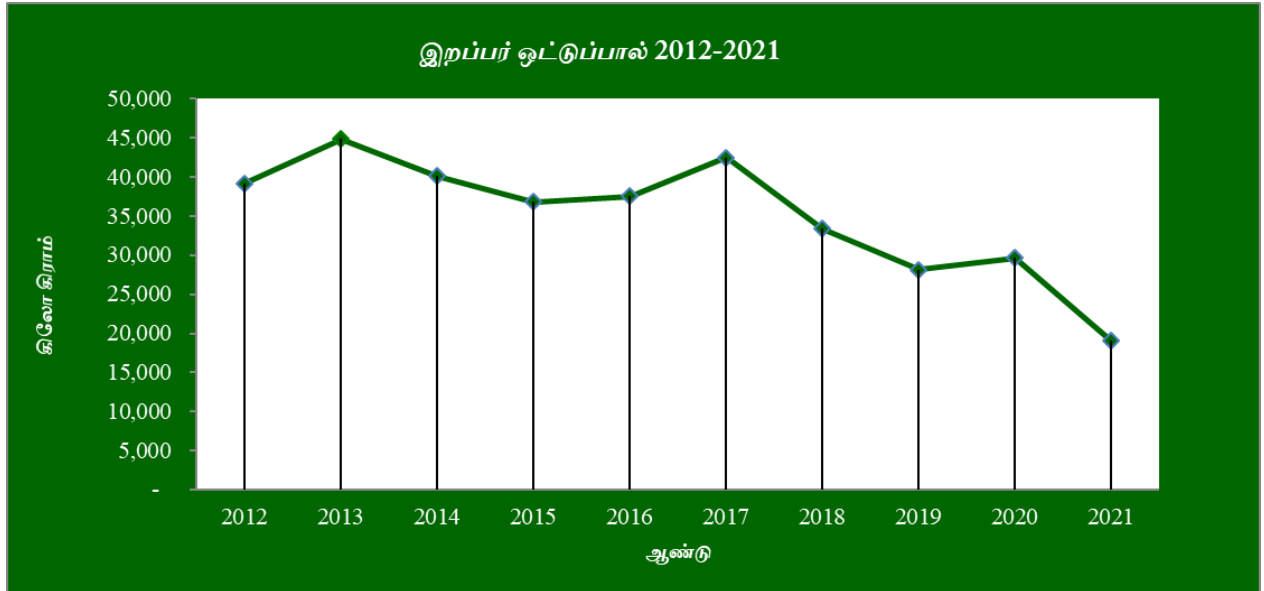
ஹெக்டயருக்கான கூற்று, இலங்கை அரசு பெருந்தோட்டக் கூட்டுத்தாபனம் - 2021											
தோட்டம்	தேயிலை பயிரிடப்பட்ட காணியின் பரப்பு (ஹெக்டயர்)			இறப்பர் (ஹெ)				ஏற்றுமதிப் பயிர்கள் (ஹெ)	வெட்டுமரப் பயிர்ச்செய்கை	வேறு (ஹெ)	மொத்த நிலப்பரப்பு (ஹெ)
	தேயிலை வருமானம்		ஒப்பந்த அடிப்படையில் கொழுந்து பறிப்பதற்கு வழங்கியுள்ள காணியின் பரப்பு	தேயிலை நாற்று	மீள்பயிர் டல்	பழைய இறப்பர் பயிர்ச்செய்கை	இறப்பர் மீள் பயிரிடல்				
	தேயிலை நாற்று	தனிர் தேயிலை									
அலகொல்லை	155.75	114.95	124.50	1.00	13.00	-	-	68.60	76.38	265.68	819.86
கொட்டகங்கை	264.46	34.42	141.31	0.40	3.00	-	-	60.69	24.14	531.39	1,059.81
கல்பிஹிலலை	5.00	165.01	37.31	2.21	7.04	-	-	32.64	70.21	441.82	761.24
கோமரை	96.85	116.73	136.61	-	9.00	-	-	74.80	53.30	243.84	731.13
பாகலை	77.78	101.80	84.66	0.42	7.00	-	-	1.00	89.62	87.21	449.49
ஹெயாபர்க்	164.50	-	183.50	-	-	-	-	60.00	-	568.75	976.75
ஹுன்னஸ்கிரியை	153.14	37.78	34.21	0.60	2.00	-	-	74.77	7.00	430.22	739.72
கெலேபொக்கை	112.22	278.24	282.41	1.21	17.50	-	-	534.94	15.00	128.84	1,370.36
குடாஹய	-	-	36.00	-	-	-	-	-	-	-	36.00
மிடலன்ட்	104.42	117.41	57.17	1.34	10.00	-	-	271.79	218.84	440.34	1,221.31
நிகோலோய	-	47.14	2.43	-	-	-	-	58.89	18.00	205.95	332.41
ஓபல்கலை	36.10	48.90	13.00	1.80	-	53.00	-	170.50	68.00	331.80	723.10
ரங்களை	124.10	85.44	112.70	2.00	5.00	-	-	11.50	152.52	137.34	630.60
வைதலாவை	39.20	34.00	74.69	-	-	-	-	62.06	47.39	293.71	551.05
வலஹந்தலை	0.30	-	-	-	4.00	62.56	-	4.00	-	25.36	96.22
விஹாரகலை	0.81	41.09	-	-	-	-	-	-	-	-	41.90
வுட்சய்ட்	-	-	203.31	0.20	5.00	-	-	42.69	38.10	183.45	472.75
மொத்தம்	1,334.63	1,222.91	1,523.81	11.18	82.54	115.56	-	1,528.87	878.50	4,315.70	11,013.70

அட்டவணை 06 - தோட்டங்களின் பிரதான வருமானப் பயிர்களான தேயிலை மற்றும் இறப்பர் விளைச்சலினை கடந்த 10 வருடங்களுடன் ஒப்பிட்டு நோக்குதல்.

தோட்டம்	தேயிலை - பச்சைக் கொழுந்து (கிலோ கிராம்)									
	2012	2013	2014	2015	2016	2017	2018	2019	2020	2021
அலகொல்லை	952,633	880,458	769,499	787,217	705,364	759,745	734,923	617,413	755,844	812,281
கொடகங்கை	370,453	258,308	194,663	216,383	170,940	205,002	293,452	253,262	303,817	298,549
கல்பில்லை	879,545	880,379	665,646	690,856	675,717	775,779	790,235	681,020	833,568	897,867
கோமரை	566,360	574,639	486,583	547,711	667,328	764,337	743,270	706,865	849,230	920,770
பாகலை	843,579	774,142	682,702	682,097	429,360	482,980	547,672	412,474	578,153	586,514
ஹொபார்க்	399,609	463,485	375,497	298,837	229,330	252,911	298,088	252,867	362,826	349,541
ஹுன்னல்கிரிய		520,190	431,449	578,320	515,374	528,226	496,959	487,032	544,822	556,800
கெலேபொக்கை	2,006,814	1,762,933	1,331,815	1,608,769	1,373,408	1,382,689	1,468,809	1,435,669	1,780,625	1,911,748
குடாஓய	-	-	-	-	-	-	-	2,581	18,791	20,558
மிட்லன்ட்	669,558	730,241	395,511	586,442	438,614	503,015	586,207	494,211	520,382	518,951
நிகோலோய ****			458	1,122	1,550	2,979	159,993	138,379	191,445	187,163
ஓபல்கலை	369,158	430,719	297,287	301,755	247,751	305,494	354,023	263,246	399,514	347,170
ரங்களை	739,211	658,274	521,922	678,266	604,332	492,346	606,262	579,595	662,545	641,661
வைதலாவை ***							228,362	157,356	211,812	249,160
விஹாரகலை	-	-	-	-	-	-	-	9,267	20,116	25,471
வுட்லய் **							22,153	44,463	68,485	60,799
மொத்தம்	7,796,920	7,933,768	6,153,032	6,977,775	6,059,068	6,455,503	7,330,409	6,535,701	8,101,974	8,385,002
தோட்டம்	* இறப்பர் - ஓட்டுப்பால் (கிலோ கிராம்)									
	2012	2013	2014	2015	2016	2017	2018	2019	2020	2021
வலஹந்துவை	39,218	44,861	40,140	36,809	37,522	42,470	33,395	28,122	29,660	19,063
****	நிகோலோய அரசுத் தோட்டம் 2010 - 2013 முதல் மிட்லன்ட்ஸ் உடன் கூட்டிணைக்கப்பட்டது.									
***	வைதலாவை அரசு தோட்டம் 2008 - 2017 முதல் மருடி கம்பனியால் நிர்வகிக்கப்படுகின்றது.									
**	2018 ஆம் ஆண்டுக்கு முன் வுட்லய் தோட்டம் வெளியாருக்கு ஒப்படைக்கப்பட்டது.									
*	இறப்பர் பாலின் DRC பெறுமானம் கிலோ கிராமுக்கு மாற்றப்பட்டுள்ளது. (Dry Rubber Content)									



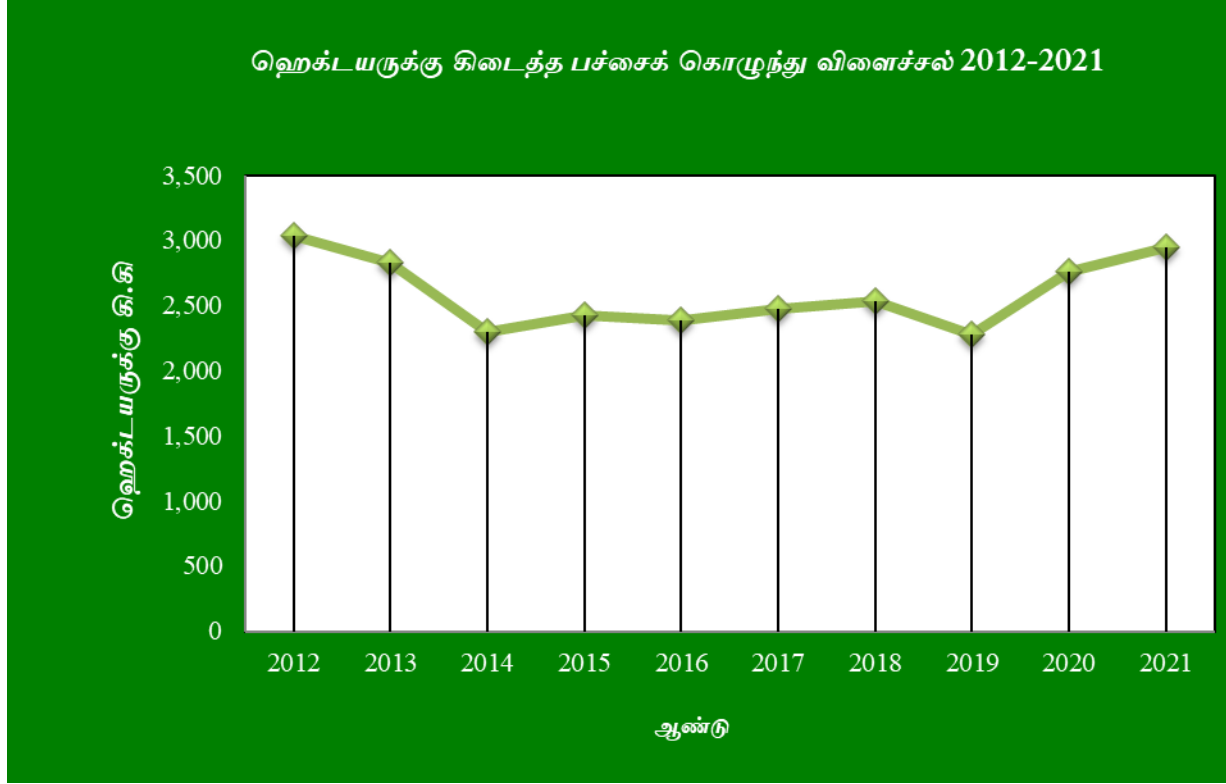
உரு 03 – பச்சைத் தேயிலைக் கொழுந்து விளைச்சல் – கடந்த 10 வருடங்களுடன் ஒப்பீடு செய்தல்.



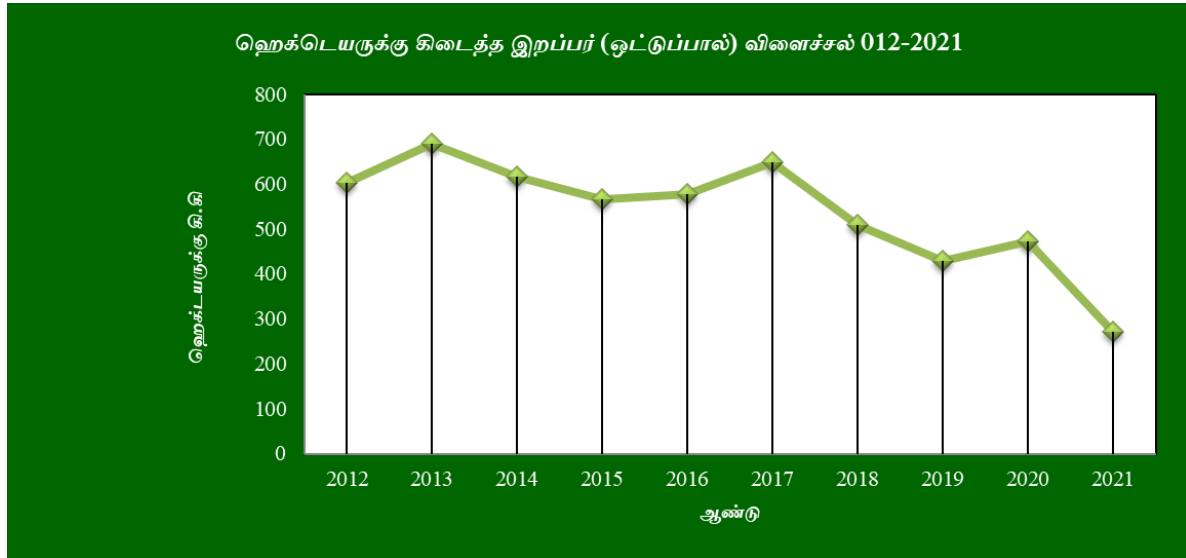
உரு 04 – இறப்பர் விளைச்சல், கடந்த 10 வருடங்களுடன் ஒப்பீடு செய்தல்

அட்டவணை 07 - ஒரு ஹெக்டெயருக்கு கிடைத்த பச்சைத் தேயிலைக் கொழுந்து மற்றும் இறப்பர் (ஒட்டுப்பால்) விளைச்சல் 2012 - 2021

தோட்டம்	பச்சைக் கொழுந்து - ஹெக்டெயருக்கு கிலோ கிராம்.									
	2012	2013	2014	2015	2016	2017	2018	2019	2020	2021
அலகொல்லை	2,856	2,660	2,321	2,293	2,121	2,479	2,367	2,032	2,513	2,692
கொடகங்கை	1,316	1,400	1,060	860	819	935	930	809	1,028	922
கல்பிஹில்லை	4,009	3,819	2,926	2,981	2,916	3,656	3,901	3,362	4,183	5,257
கோமரை	3,474	3,363	3,121	3,363	3,084	3,451	3,139	3,027	3,677	4,359
பாகலை	3,595	3,223	2,772	2,716	2,447	2,781	2,883	2,241	3,141	3,170
ஹெயார்பார்க்	1,274	1,633	1,274	995	674	795	1,260	1,102	1,491	1,506
ஹுன்னஸ்கிரியை	3,321	2,828	2,181	2,744	2,749	2,823	2,599	2,548	2,844	2,900
கெலேபொக்கை	3,479	3,079	2,353	2,828	2,888	2,777	2,651	2,553	3,617	3,986
குடா ஓய	-	-	-	-	-	-	-	70	488	571
மிட்லன்ட்	2,498	2,460	2,084	2,167	1,995	2,293	2,585	2,204	2,334	2,321
நிகோலோய	-	-	1,772	1,702	2,544	2,884	3,218	2,860	3,715	3,901
ஓபல்கலை	3,619	3,972	2,944	2,814	2,309	2,940	4,013	2,999	4,317	4,021
ரங்களை	3,772	3,256	2,553	3,247	2,916	2,316	2,581	2,660	2,723	2,869
வைதலாவை	-	-	-	-	-	-	2,688	2,093	2,894	3,132
விஹாரகலை	-	-	-	-	-	-	-	223	480	608
சராசரி	3,042	2,828	2,298	2,433	2,386	2,474	2,537	2,282	2,768	2,949
தோட்டம்	* இறப்பர் ஒட்டுப்பால் - ஒரு ஹெக்டெயருக்கு கிலோகிராம்									
	2012	2013	2014	2015	2016	2017	2018	2019	2020	2021
வலஹந்துவை	603	690	618	566	577	649	510	430	474	272



உரு 05 – ஒரு ஹெக்டயருக்கான பச்சைக் கொழுந்து விளைச்சல் (2012-2021)



உரு 06 – ஒரு ஹெக்டயருக்கான இறப்பர் விளைச்சல் (2012 – 2021)

அட்டவணை 08 – மேற்கு மத்தியப் பிரதேச வலயத்தின் மழைவீழ்ச்சி – 2021

மேற்கு மத்தியப் பிரதேசத்தின் வருடாந்த மழைவீழ்ச்சி 2021	
தோட்டம்	மழைவீழ்ச்சி (மி.மீ)
அலகொல்லை	2364
கொடகங்கை	2790
கல்பிஹில்லை	3810
கோமரை	2816
பாகலை	2805
ஹெயார்பார்க்	3551
ஹுன்னஸ்கிரியை	1727
கெலேபொக்கை	3934
குடாஓய	2483
மிட்லன்ட்	3106
நிகோலோய	2761
ஓப்கலை	2432
ரங்களை	5184
வைத்தலாவை	2231

மேலே குறிப்பிட்டுள்ள விபரங்களுக்கு அமைவாக 2021 வருடம் முழுவதும் மேற்கு மத்தியப் பிரதேச வலயத்திற்கு சிறந்த மழைவீழ்ச்சி கிடைத்துள்ளது.

கடந்த 03 வருடங்களுக்கான உரப் பாவனை

அட்டவணை 09 - கடந்த 03 வருடங்களுக்கான உரப் பாவனை

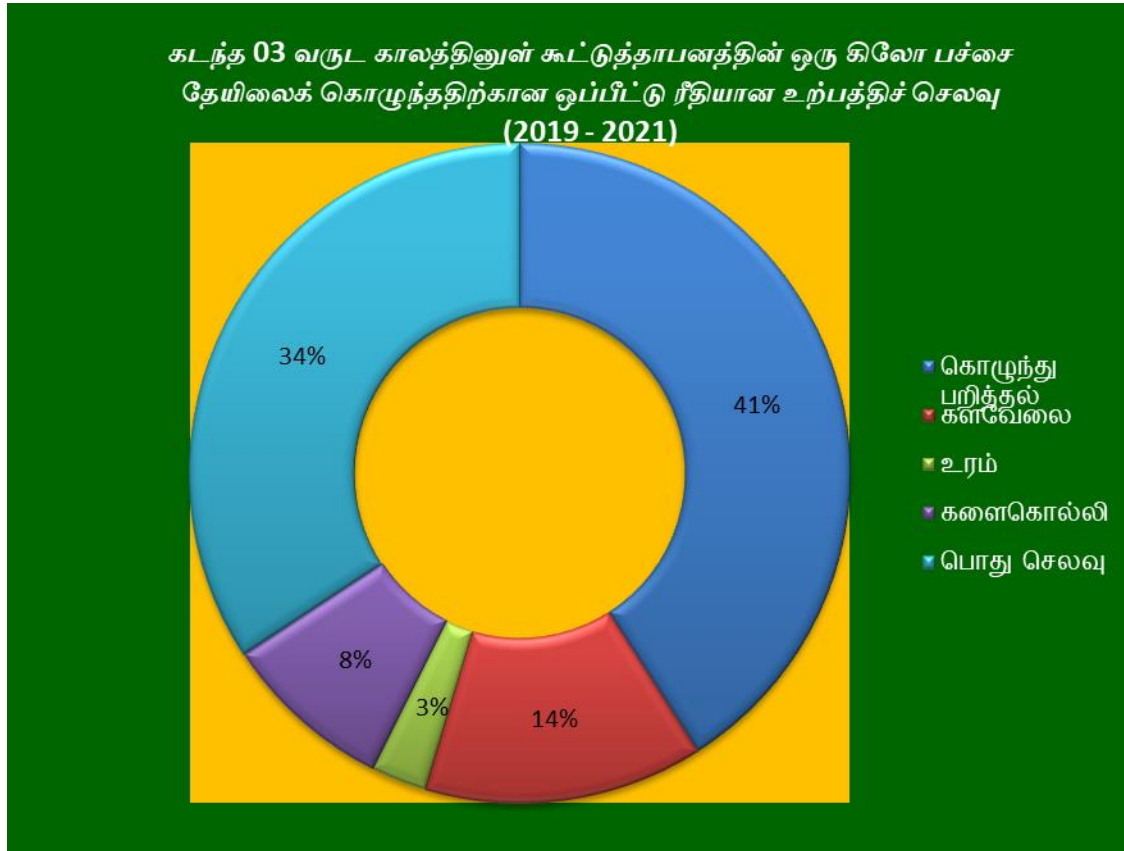
ஆண்டு	பயன்படுத்தப்பட்ட உரம்	உரத்திற்கான செலவு (ரூ.)	பயன்படுத்தப்பட்ட களைகொல்லி (லீற்றர்/கி.கி)	களை கொல்லிக்கான செலவு (ரூ)
2019	215	4,794,653	3207 லீற்றர்	14,431,500
2020	350	8,548,750	5156 லீற்றர்	22,740,604
2021	552	15,924,100	3844 லீற்றர்	10,222,571
			692 கிலோ கிராம்	2,698,800

2021 இல் இலங்கை அரசு பெருந்தோட்டக் கூட்டுத்தாபனத்தினால் உற்பத்தி செய்யப்பட்ட பச்சைத் தேயிலைக் கொழுந்தின் ஒரு கிலோ கிராமுக்கான விற்பனை விலை 89.74 ரூபாவாக இருந்ததுடன், மேற்கு மத்திய வலயத்தின் பச்சைத் தேயிலைக் கொழுந்திற்கான விற்பனை விலை 78.28 ஆகும். 2021 இல் இலங்கை அரசு பெருந்தோட்டக் கூட்டுத்தாபனத்தின் விற்பனை விகிதமானது மேற்கு மத்திய வலயத்தின் விற்பனை விகிதத்தினை விட 11.46 ரூபாவினால் கூடுதலான பெறுமதியில் பேணப்பட்டுள்ளது.

கடந்த 03 வருடங்களில் கூட்டுத்தாபனத்தின் பச்சைக் கொழுந்து ஒரு கிலோ கிராமக்கான உற்பத்திச் செலவு

அட்டவணை 10 - கடந்த 03 வருடங்களில் கூட்டுத்தாபனத்தின் ஒரு கிலோ கிராம் பச்சைக் கொழுந்திற்கான ஒப்பீட்டு ரீதியான உற்பத்திச் செலவு.

வருடம்	ஒரு கிலோ கிராம் பச்சைத் தேயிலைக் கொழுந்துக்கான உற்பத்திச் செலவு (ரூபாய்)					
	கொழுந்து பறித்தல்	களவேலை	உரம்	களைகொல்லி	பொதுச் செலவுகள்	மொத்தம்
2019	45.34	18.34	2.15	12.34	44.19	122.36
2020	45.47	15.44	2.18	9.96	39.18	112.23
2021	47.94	12.61	5.02	6.00	32.78	104.35



உரு 07 - கடந்த 03 வருட காலத்தினுள் கூட்டுத்தாபனத்தின் ஒரு கிலோ பச்சை தேயிலைக் கொழுந்திற்கான ஒப்பீட்டு ரீதியான உற்பத்திச் செலவு

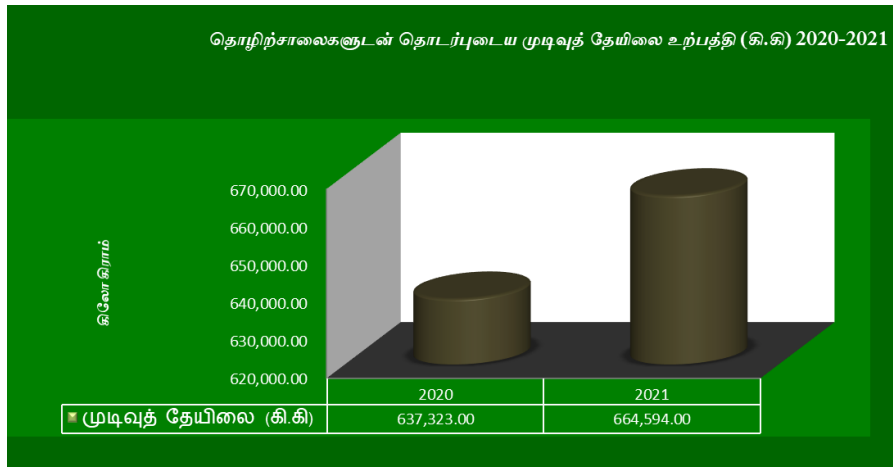
அதற்கேற்ப, ஒரு கிலோகிராம் பச்சைக் கொழுந்திற்கான மொத்த உற்பத்திச் செலவில் உரத்திற்கான செலவு மிகவும் குறைவாகும். உற்பத்திச் செலவில் பெரும் பங்கினை வகிக்கும் கொழுந்து பறித்தல் மற்றும் ஏனைய பொதுச் செலவுகளை முகாமை செய்யாது உரத்திற்கான செலவினைக் கட்டுப்படுத்தியிருப்பதனால் எதிர்பார்க்கப்பட்ட விளைச்சல் குறைந்துள்ளது. நிர்வாக அதிகாரிகள் மற்றும் முகாமை இந்நிலைமைகளை அறிந்துகொள்ள தவறியமை இலங்கை அரசு பெருந்தோட்டக் கூட்டுத்தாபனத்தின் நீண்டகால நடவடிக்கைக்கு இதுவும் ஒரு காரணமாக இருந்தது.

தேயிலை உற்பத்தி

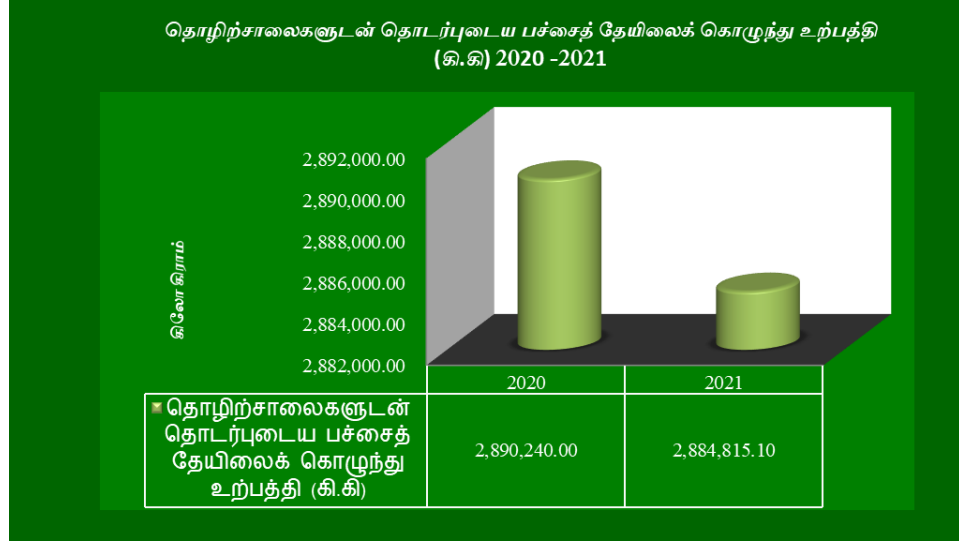
தற்போது இலங்கை அரசு பெருந்தோட்டக் கூட்டுத்தாபனத்திற்கு தேயிலை உற்பத்தி செய்யும் தொழிற்சாலைகள் 10 சொந்தமாக இருப்பதுடன், அவற்றுள் சீ.ரீ.சீ தேயிலைத் தொழிற்சாலைகள் மூன்று மாத்திரம் இயங்கு நிலையிலுள்ளன. அந்த வகையில், எமது பல தோட்டங்களிலிருந்து பெற்றுக்கொள்கின்ற பச்சைத் தேயிலைக் கொழுந்துகளிலிருந்து கெலேபொக்கை, மிட்லன்ட் மற்றும் ரங்களை ஆகிய மூன்று தொழிற்சாலைகளில் தேயிலை உற்பத்தி செய்யப்படுகின்றது. சீமுள்ள அட்டவணையில் குறித்த தொழிற்சாலைகளினால் உற்பத்தி செய்யப்படுகின்ற தேயிலையின் அளவு காட்டப்பட்டுள்ளது.

அட்டவணை 11 - முடிவுத் தேயிலை உற்பத்தி 2020 - 2021

தொழிற்சாலை	பச்சைத் தேயிலைக் கொழுந்து (கி.கி)		முடிவுத் தேயிலை (கி.கி)		உற்பத்திசெய்யப்பட்ட முடிவுத் தேயிலை சதவீதமாக		உற்பத்திச் செலவு - ஒரு கிலோ கிராமுக்கு ரூபா.		தேறிய சராசரி விற்பனை - ஒரு கிலோ கிராமுக்கு ரூபா.	
	2020	2021	2020	2021	2020	2021	2020	2021	2020	2021
கெலேபொக்கை	1,742,062	1,765,256	382,930	405,796	21.98	22.99	655.26	723.99	453.69	444.21
மிட்லன்ட்	506,119	514,909	111,910	112,300	22.11	21.81	610.65	666.40	409.48	390.51
ரங்களை	642,059	604,650	142,483	146,498	22.19	24.23	604.41	635.23	469.82	435.15
மொத்தம்	2,890,240	2,884,815	637,323	664,594						



உரு 08 - முடிவுத் தேயிலை உற்பத்தி



உரு 09 – தொழிற்சாலைகளுடன் தொடர்புடைய பச்சைத் தேயிலைக் கொழுந்து உற்பத்தி

அட்டவணை 12 – தொழிற்சாலைகள் பற்றிய விபரம்

தொழிற்சாலைகள்	அமைந்துள்ள மாவட்டம்	உற்பத்தி செய்யும் தேயிலை இனம்	கொள்ளளவு (கிலோ கிராம்)	தற்போதைய நிலை
			பிரித்தெடுக்கை (Sifting)	
கொடகங்கை	கண்டி	ஓதடொக்ச்	1290	தொழிற்படுவதில்லை
கோமரை	கண்டி	ஓதடொக்ச்	8000 (மொத்த கொள்ளளவு)	தொழிற்படுவதில்லை
பாகலை	கண்டி	ஓதடொக்ச்	1419	தொழிற்படுவதில்லை
ஹுன்னஸ்கிரியை	மாத்தளை	சீ.இ.சீ	1720	தொழிற்படுவதில்லை
கெலேபொக்கை	கண்டி	சீ.இ.சீ	12000(மொத்த கொள்ளளவு)	தொழிற்படுகின்றது
மிட்லன்ட்	மாத்தளை	சீ.இ.சீ	1400	தொழிற்படுகின்றது
தன்கந்தை	மாத்தளை	ஓதடொக்ச்	860	தொழிற்படுவதில்லை
நிகோலோய	மாத்தளை	ஓதடொக்ச்	645	தொழிற்படுவதில்லை
ரங்களை	கண்டி	சீ.இ.சீ	1500	தொழிற்படுகின்றது

எமது தொழிற்சாலைகளின் உற்பத்திச் செலவு மிகவும் உயர்வாக இருப்பதாலும், எமது உற்பத்திகளுக்கு மிகவும் குறைந்த விற்பனை விலை கிடைப்பதனாலும் அரசு பெருந்தோட்டக் கூட்டுத்தாபனம் நாளுக்கு நாள் கடும் நிதி நெருக்கடியைச் சந்தித்து வருகின்றது.

அனுபவம் வாய்ந்த, பயிற்சி பெற்ற முகாமைத்துவம் மற்றும் மேற்பார்வை ஊழியர் குழாத்துடன் தொழிற்படும் பெருந்தோட்டக் கூட்டுத்தாபனத்தினால் உற்பத்தி செய்யப்படும் பச்சைக் கொழுந்துகள் மற்றும் முடிவுத் தேயிலைக்கு நடுத்தரத் தேயிலைக்கு இருக்கும் சராசரி விலையை விட குறைவான விலை இருப்பது வருந்தத்தக்கது.

மிட்லன்ட்ஸ் தொழிற்சாலை மாத்தளை மாவட்டத்தில் அமைந்துள்ள ஒரேயொரு தேயிலை CTC தொழிற்சாலையாகும் என்பதோடு கெலாபொக்கை மற்றும் ரங்களை தொழிற்சாலைகள் கண்டி மாவட்டத்தில் அமைந்துள்ளன.

வருடாந்த அறிக்கை, 2021/ இலங்கை அரசு பெருந்தோட்டக் கூட்டுத்தாபனம்

மிட்லன்ட்ஸ் தேயிலைத் தொழிற்சாலை



கெலேபொக்கை தேயிலைத் தொழிற்சாலை



ரங்களை தேயிலைத் தொழிற்சாலை




வருடாந்த அறிக்கை, 2021/ இலங்கை அரசு பெருந்தோட்டக் கூட்டுத்தாபனம்

நவீனமயப்படுத்துவதற்குத் திட்டமிட்டுள்ள கோமரைத் தொழிற்சாலை



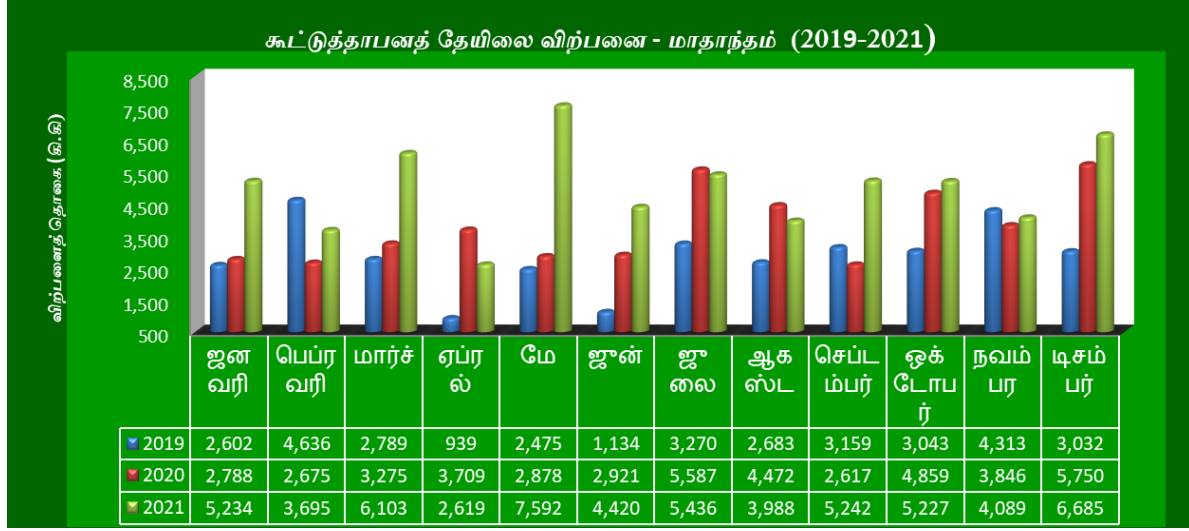
கூட்டுத்தாபனத் தேயிலை

உள்நாட்டுச் சந்தைக்குக் கூட்டுத்தாபனத்தின் தேயிலையை வழங்குவதனூடாக கூட்டுத்தாபனத்தின் தேயிலை விலைக்கு ஏலத்தில் வழங்கப்படுகின்ற ஏற்ற இறக்கங்களால் ஏற்படும் தற்காலிக நிதிப் பிரச்சினைகளுக்கு ஒரு தீர்வாக 2016 ஆம் ஆண்டு நவம்பர் மாதத்திலிருந்து “கூட்டுத்தாபனத் தேயிலை” (“ஃஃபா டீ”) உற்பத்தி ஆரம்பிக்கப்பட்டது.



அட்டவணை 13 – கூட்டுத்தாபனத் தேயிலை – அளவு ரீதியான ஒப்பீடு (2019-2021)

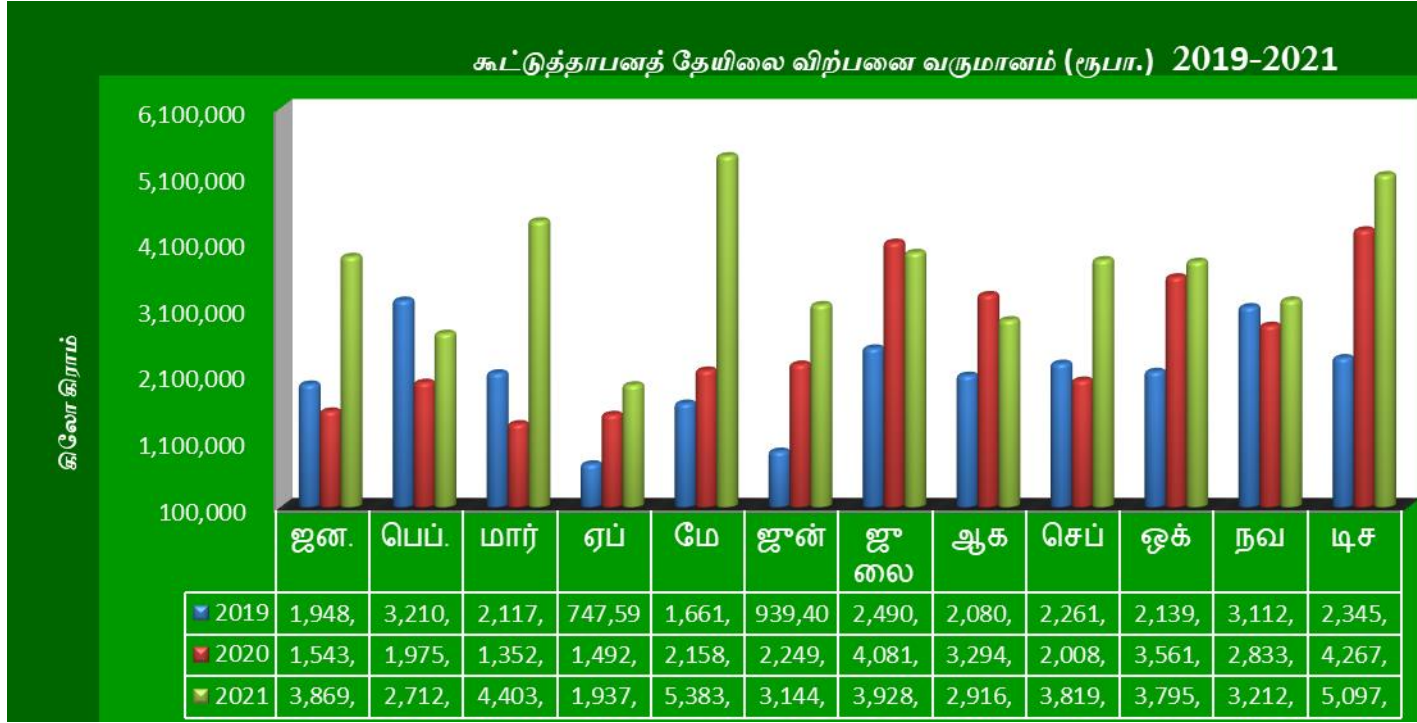
மாதம்	விற்பனையான அளவு (கி.கி)		
	2019	2020	2021
ஜனவரி	2,602	2,788	5,234
பெப்ரவரி	4,636	2,675	3,695
மார்ச்	2,789	3,275	6,103
ஏப்ரல்	939	3,709	2,619
மே	2,475	2,878	7,592
ஜூன்	1,134	2,921	4,420
ஜூலை	3,270	5,587	5,436
ஆகஸ்ட்	2,683	4,472	3,988
செப்டம்பர்	3,159	2,617	5,242
ஒக்டோபர்	3,043	4,859	5,227
நவம்பர்	4,313	3,846	4,089
டிசம்பர்	3,032	5,750	6,685
மொத்தம்	34,075	45,375	60,330



உரு 10 - கூட்டுத்தாபனத் தேயிலை விற்பனை - அளவு ரீதியான ஒப்பீடு (2019 - 2021)

அட்டவணை 14 - கூட்டுத்தாபனத் தேயிலை விற்பனை வருமானம் (2019 - 2021)

மாதம்	கூட்டுத்தாபனத் தேயிலை விற்பனை வருமானம்		
	2019	2020	2021
ஜனவரி	1,948,166	1,543,704	3,869,097
பெப்ரவரி	3,210,598	1,975,437	2,712,282
மார்ச்	2,117,157	1,352,505	4,403,836
ஏப்ரல்	747,593	1,492,498	1,937,444
மே	1,661,434	2,158,450	5,383,608
ஜூன்	939,405	2,249,149	3,144,305
ஜூலை	2,490,901	4,081,756	3,928,085
ஆகஸ்ட்	2,080,813	3,294,264	2,916,045
செப்டம்பர்	2,261,770	2,008,403	3,819,845
ஒக்டோபர்	2,139,277	3,561,445	3,795,002
நவம்பர்	3,112,667	2,833,044	3,212,859
டிசம்பர்	2,345,364	4,267,934	5,097,536
மொத்தம்	25,055,143	30,818,588	44,219,943



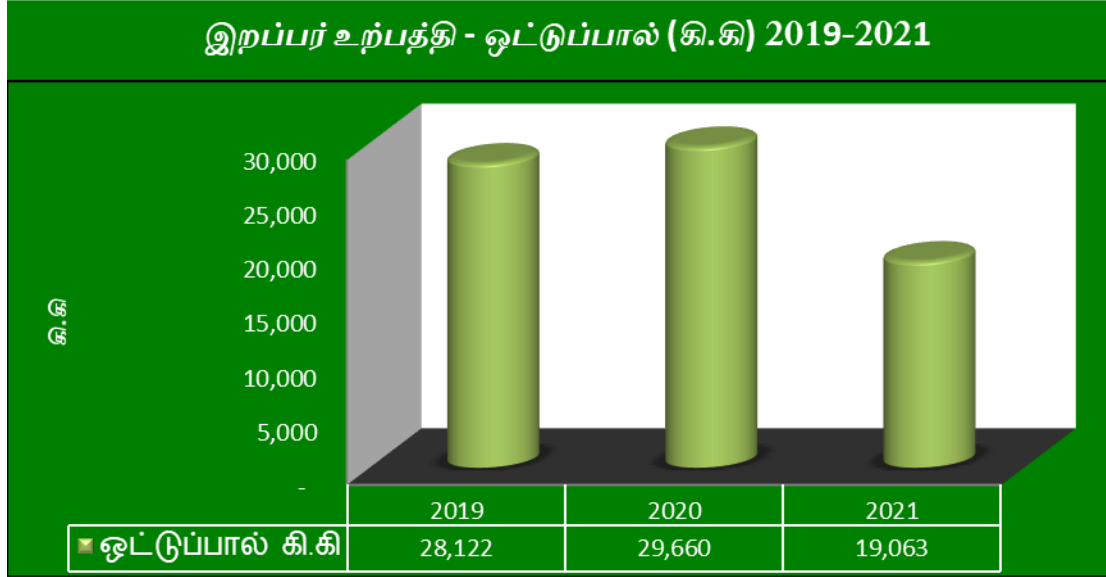
உரு 11 - கூட்டுத்தாபனத் தேயிலை மாதாந்த விற்பனை வருமானம் (2019 - 2021)

இறப்பர் உற்பத்தி

இலங்கை அரசுப் பெருந்தோட்டக் கூட்டுத்தாபனத்திற்கு ஒரு இறப்பர் தோட்டம் மட்டுமே சொந்தமாக இருந்தது. அது காலி மாவட்டத்தின் வலஹந்துவை பிரதேசத்தில் அமைந்துள்ளது. மூன்று வருடங்களுக்கான மொத்த இறப்பர் பால் உற்பத்தி கீழுள்ள அட்டவணையில் காட்டப்பட்டுள்ளது.

அட்டவணை 15 - மூன்று வருடங்களுக்கான மொத்த இறப்பர் உற்பத்தி

வருடம்	ஒட்டுப்பால் (கி.கி)	மொத்தச் செலவு (கி.கி)	இலாபம் / (நட்டம்) (ரூ.)	தேறிய விற்பனைப் பெறுமதி (ரூ.)	உற்பத்திச் செலவு ஒரு கிலோ கிராமுக்கு (ரூ.)	ஒரு கிலோ கிராமுக்கு இலாபம் / (நட்டம்) (ரூ.)
2021	19,063	13,117,780.90	(5,286,725.15)	410.80	688.13	(277.33)
2020	29,660	13,494,113.60	(5,151,942.00)	281.26	454.96	(173.70)
2019	28,122	14,686,995.72	(7,806,787.00)	300.00	522.26	(222.26)



உரு 12 - இறப்பர் உற்பத்தி (2019 - 2021)

திறைசேரி ஏற்பாடுகள்

இவ்வருடம் கடந்த வருடத்தைப் போன்று சம்பளம் மற்றும் அன்றாடச் செலவுகளை முகாமை செய்வதற்காக பொதுத் திறைசேரியிலிருந்து நிதி ஒதுக்கீடுகள் பெற்றுக்கொள்ளப்படவில்லை.

அட்டவணை 16 - இலங்கை பெருந்தோட்டக் கூட்டுத்தாபனத்திற்கு பொதுத் திறைசேரியிலிருந்து பெற்றுக்கொண்ட நிதி ஒதுக்கீடுகள் பற்றிய சாராம்சம்

விபரம்	2017	2018	2019	2020	2021	2022
தொழிற்பாட்டுச் செலவுகள் (தொழிலாளர் மற்றும் ஆளணி சம்பளம்)	130	68	222	-	-	-
நியதிக் கொடுப்பனவுகள் (ஊ.சே.நி/ ஊ.ந.நி/ பணிக்கொடைகள்)	134	90	-	-	-	-
இலங்கை அரசு பெருந்தோட்டக் கூட்டுத்தாபனத்தின் அபிவிருத்தி நடவடிக்கைகள்						
தொழிற்சாலைகளை நவீனமயப்படுத்துவதற்காக	-	-	-	-	14	-
மொத்த வரவு (ரூ.மி)	264	158	222	-	14	-

2021 ஆம் ஆண்டுக்கான வருடாந்த வரவு, செலவு மதிப்பீடு மற்றும் 2021 ஆம் ஆண்டின் கணக்கறிக்கைக்கேற்ப கூட்டுத்தாபனத்தின் நிதி நிலைமை கீழே அட்டவணையில் காட்டப்பட்டுள்ளது.

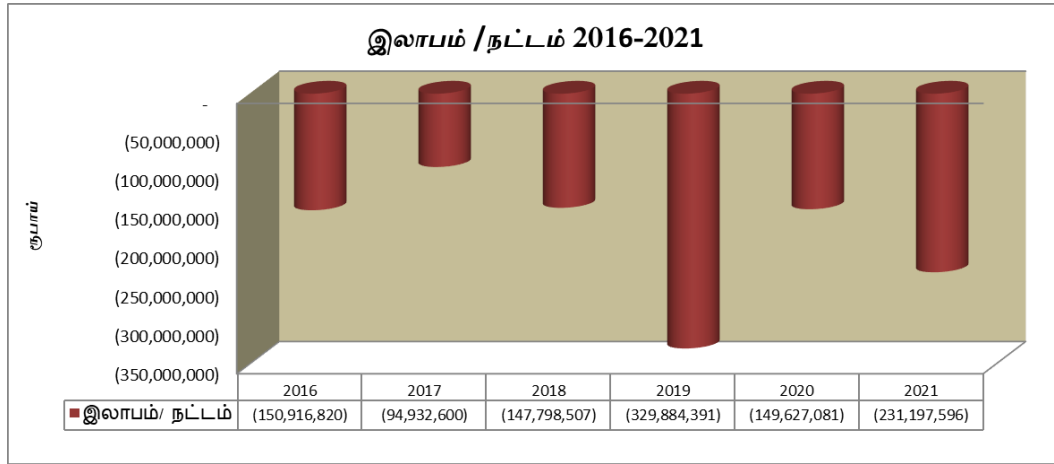
அட்டவணை 17 – 2020 - 2021 வருடங்களுக்கான ஒப்பீட்டு ரீதியான நிதிச் செயலாற்றுகை

விபரம்	2021 மதிப்பீடு	வருடாந்தக் கணக்கு - 2021	செயலாற்றுகை %	2020 மதிப்பீடு	வருடாந்தக் கணக்கு - 2020	செயலாற்றுகை %
உற்பத்தி செய்யப்பட்ட தேயிலை - உற்பத்திச் செலவு (C.O.P.)	432.60	562.56	130.04	490.68	492.88	100.45
- தேயிலை விற்பனை சராசரி (N.S.A)	445.04	464.45	104.36	452.48	432.14	95.51
இறப்பர் - உற்பத்திச் செலவு (C.O.P.)	239.50	688.13	287.32	312.85	428.06	136.83
- தேயிலை விற்பனை சராசரி (N.S.A)	300.00	410.80	136.93	300.00	277.73	92.58
மதிப்பிடப்பட்ட உற்பத்தி - தேயிலை (கி.கி)	2,250,940	1,803,223	80.11	1,980,891	1,728,728	87.27
மதிப்பிடப்பட்ட உற்பத்தி - இறப்பர் (கி.கி)	43,500	19,063	43.82	43,500	29,660	68.18
வருமானம்	ரூ	ரூ	ரூ	ரூ	ரூ	ரூ
உற்பத்தி செய்த தேயிலை மற்றும் தேயிலைக் கொழுந்து	1,001,747,364	837,510,629	83.60	896,312,171	758,598,254	84.64
இறப்பர் - ஒட்டுப்பால்	13,050,000	7,831,089	60.01	13,050,000	8,237,326	63.12
மொத்த வருமானம்	1,014,797,364	845,341,718	83.30	909,362,170.68	766,835,579.56	84.33
கழி : உற்பத்திச் செலவு						
உற்பத்தி செய்த தேயிலை மற்றும் தேயிலைக் கொழுந்து	973,747,394	1,014,421,407	104.18	971,988,808	852,056,592	87.66
இறப்பர்	10,418,299	13,117,781	125.91	13,608,793	12,696,168	93.29
மொத்த உற்பத்திச் செலவு	984,165,693	1,027,539,188	104.41	985,597,601	864,752,760	87.74
தேயிலை இலாபம்/(நட்டம்) - தோட்டம்	30,631,671	(182,197,470)	(594.80)	(76,235,430)	(97,917,181)	128.44
கூட்டு : ஏனைய வருமானங்கள்						
ஏனைய வருமானங்கள் - தோட்டம்	558,984,506	159,982,251	28.62	447,155,724	108,706,579	24.31
ஏனைய வருமானங்கள் - தலைமைக் காரியாலயம்	90,415,963	36,595,417	40.47	59,930,000	49,771,702	83.05
மொத்த ஏனைய வருமானங்கள் - தோட்டம் மற்றும் தலைமைக் காரியாலயம்	649,400,469	196,577,668	30.27	507,085,724	158,478,281	31.25
மொத்த வருமானம்	680,032,140	14,380,198	2.11	430,850,294	60,561,100	14.06
கழி - செலவுகள்						
நிர்வாகச் செலவுகள் - தோட்டம்	91,764,130	94,248,387	102.71	88,602,646	81,860,486	92.39
- தலைமைக் காரியாலயம்	47,685,023	58,132,610	121.91	38,905,198	40,726,247	104.68
தனிநபர் செலவுகள் - தலைமைக் காரியாலயம்	57,230,921	52,489,375	91.72	60,421,500	58,338,254	96.55
நிதிக் கட்டணங்கள் - தோட்டம்	8,113,140	6,458,818	79.61	7,949,744	5,597,184	70.41
- தலைமைக் காரியாலயம்	29,743,333	34,248,604	115.15	23,220,000	23,666,011	101.92
மொத்தச் செலவுகள்	234,536,547	245,577,794	104.71	219,099,087	210,188,182	95.93
இலாபம்/(நட்டம்) - தோட்டம் மற்றும் தலைமைக் காரியாலயம்	445,495,593	(231,197,596)	(51.90)	211,751,207	(149,627,081)	(70.66)

வருடாந்த அறிக்கை, 2021/ இலங்கை அரசு பெருந்தோட்டக் கூட்டுத்தாபனம்

இலங்கை அரசு பெருந்தோட்டக் கூட்டுத்தாபனத்தின் கடந்த 05 வருடங்களின் இலாபம்/ நட்டம் அட்டவணை 18 – இலங்கை அரசு பெருந்தோட்டக் கூட்டுத்தாபனத்தின் கடந்த 05 வருடங்களின் இலாபம்/ நட்டம்.

ஆண்டு	இலாபம்/ நட்டம்
2016	(150,916,820)
2017	(94,932,600)
2018	(147,798,507)
2019	(329,884,391)
2020	(149,627,081)
2021	(231,197,596)



உரு 13 – கடந்த 5 வருடங்களின் அடிப்படையில் இலாபம் மற்றும் நட்டத்தை ஒப்பீடு செய்தல்

இலங்கை அரசுப் பெருந்தோட்டக் கூட்டுத்தாபனத்தின் மனித வளங்கள்

2021 ஆம் ஆண்டில் அரசு பெருந்தோட்டக் கூட்டுத்தாபனத்தின் முகாமைத்துவம் மற்றும் மேற்பார்வை மற்றும் உற்பத்திப் பணியாளர்கள் தொடர்பான விபரங்கள் கீழே காட்டப்பட்டுள்ளன.

அட்டவணை 19 – அரசுப் பெருந்தோட்டக் கூட்டுத்தாபனத்தின் மனித வளங்கள்

தோட்டம்	தோட்ட அதிகாரிகளின் எண்ணிக்கை	உதவித் தோட்ட அதிகாரிகளின் எண்.	ஆளணி		தொழிலாளர்கள்		மொத்தம்
			நிரந்தரம்	ஒப்பந்தம்	நிரந்தரம்	அமைய	
அலகொல்லை	1	2	13	-	264	0	264
கொடகங்கை	1	1	13	-	197	0	197
கல்பிஹில்லை	1	2	19	-	182	8	190
கோமரை	1	2	17	2	246	4	250
பாகலை	1	1	11	.	157	0	157
ஹெயார்பார்க்	1	1	11	1	137	3	140
ஹூன்னஸ்கிரிய	1	2	16	-	191	19	210
கெலேபொக்கை	1	4	34	2	730	58	788
மிடலன்ட்	1	2	24	1	305	13	318
நிகோலோய	1	-	6	-	70	0	70
ஓபல்கலை	1	2	10	1	67	0	67
ரங்களை	1	1	22	1	195	55	250
வலஹந்துவை	1	-	3	1	35	17	52
வைதலாவை	1	-	3	-	57	39	96
வுட்சய்ட	1	-	2	1	30	0	30
விஹபரகலை					39	2	41
பிரதான காரியாலயம் மற்றும் பிராந்திய	-	-	58	2	3	-	63
மொத்தம்	15	20	262	12	2905	218	3183

2020 ஆம் ஆண்டு முடிவடையும் போது தலைமை மற்றும் பிராந்திய அலுவலகங்களின் ஆளணி எண்ணிக்கை 63 ஆக இருந்ததோடு, 2021 இலும் அதே தொகையினரே காணப்பட்டனர். 2020 இல் இவ் ஆளணிக்கு சம்பளம் வழங்குவதற்கான ரூபா. 48.1 மில்லியன் செலவிடப்பட்டுள்ளதுடன் 2021 இல் ரூபா. 43.4 மில்லியன் செலவிடப்பட்டுள்ளது. 2020 ஆம் ஆண்டுடன் ஒப்பிடுகையில் 2021 இல் ரூபா. 5.1 மில்லியன் அதாவது 10.52% இனால் குறைந்துள்ளது. 2020 ஆம் ஆண்டு முடிவடையும் போது தோட்ட அதிகாரிகள் மற்றும் உதவித் தோட்ட அதிகாரிகள் உள்ளடங்கலாக மொத்த ஆளணி மற்றும் வெளிக்கள ஆளணியினரின் எண்ணிக்கை 249 ஆக இருந்ததுடன், 2021 இல் அது 297 ஆக அதிகரித்துள்ளது. 2020 இல் இவ் ஆளணியினருக்கு சம்பளம் வழங்குவதற்காக ரூபா. 114.72 மில்லியன் செலவிடப்பட்டுள்ளதுடன் 2021 இல் ரூபா. 121.32 மில்லியன் செலவிடப்பட்டுள்ளது.

பணிப்பாளர் சபை மற்றும் கணக்காய்வுக் குழுக் கூட்டம்.

மீளாய்வுக்கு உட்படுத்தும் வருடத்தினுள் பணிப்பாளர் சபைக் கூட்டங்கள் 12 நடாத்தப்பட்டுள்ளதோடு 03 கணக்காய்வுக் குழுக் கூட்டங்கள் நடாத்தப்பட்டுள்ளன.

அட்டவணை 19 – பணிப்பாளர் சபை மற்றும் கணக்காய்வுக் குழுக் கூட்டங்கள்

இல.	கூட்டத்தின் பெயர்	கூட்டத் திகதி	கூட்ட இல.
1	பணிப்பாளர் சபைக் கூட்டம்	2021.01.27	11
		2021.02.25	12
		2021.03.26	132
		2021.04.29	14
		2021.05.31	15
		2021.06.30	16
		2021.07.27	17
		2021.08.26	18
		2021.09.27	19
		2021.10.26	20
		2021.11.30	21
		2021.12.29	22
2	கணக்காய்வுக் குழுக் கூட்டம்	2021.03.30	1
		2021.09.09	2
		2021.12.23	3

இலங்கை அரசுப் பெருந்தோட்டக் கூட்டுத்தாபனத்தின் 2021 ஆம் ஆண்டுக்கான நிதிக் கூற்றுக்குக்கும் அரசு கணக்காய்வாளர் அதிபதி பாதகமான கருத்தையே முன்வைத்துள்ளார். இக் கூட்டுத்தாபனத்தின் நிதிக் கூற்றுக்கு நீண்டகாலமாக பாதகமான கருத்தே இருந்துள்ளது. அதனை இவ் வருடமும் சரிப்படுத்த முடியவில்லை.

இலங்கை அரசு பெருந்தோட்டக் கூட்டுத்தாபனம்			
நிதியியல் நிலைமைக் கூற்று			
இலங்கை ரூபாவில்			
டிசம்பர் 31 இலுள்ளவாறு	குறிப்பு	2021	2020
சொத்துக்கள்			
நடைமுறை அல்லா சொத்துக்கள்			
ஆதனம், பொறி, உபகரணம்	8	957,032,724	756,246,749
உயிரியல் சொத்துக்கள்	9	3,356,355,765	3,507,753,636
முதலீட்டு ஆதனம்	10	1,611,520,641	1,611,520,641
நிலையான வைப்புக்கள்		9,425,987	9,175,806
தொழிற்படு நிலையிலுள்ள மூலதன வேலை	26	438,730	781,064
பிற்போடப்பட்ட சொத்துக்கள்		5,934,773,847	5,885,477,895
மொத்தம் - நடைமுறை அல்லா சொத்துக்கள்			
நடைமுறைச் சொத்துக்கள்			
இருப்புக்கள்	11	63,861,196	74,595,535
வர்த்தகம் மற்றும் ஏனைய பெறத்தக்கவை	12	248,384,533	184,025,544
ஏனைய வைப்புக்கள்	13		
காசம் காசுக்கு சமமானவைபும்	13	41,794,882	45,886,973
மொத்த நடைமுறைச் சொத்துக்கள்		354,040,611	304,508,052
மொத்தச் சொத்துக்கள்		6,288,814,458	6,189,985,947
பங்குரிமை மற்றும் பொறுப்புக்கள்			
மூலதனம் மற்றும் ஒதுக்குகள்			
பங்களிப்பு மூலதனம்	14	5,893,852,850	5,879,852,850
பிடித்து வைத்த வருவாய்கள்		(2,127,008,077)	(1,725,362,785)
மொத்தப் பங்குரிமை		3,766,844,772	4,154,490,065
நடைமுறை அல்லா பொறுப்புக்கள்			
ஊழியர் நலன் கடப்பாடுகள்	15	610,141,017	469,291,620
மொத்த நடைமுறை அல்லா பொறுப்புக்கள்		610,141,017	469,291,620
நடைமுறைப் பொறுப்புக்கள்			
வர்த்தகம் மற்றும் செலுத்தல்கள்	16	1,640,065,683	1,363,998,504
வங்கிக் கடன்	16.1	100,000,000	100,000,000
வங்கி மேலதிகப்பற்று		171,762,986	102,205,759
மொத்த நடைமுறைப் பொறுப்புக்கள்		1,911,828,669	1,566,204,263
மொத்தப் பொறுப்புக்கள்		2,521,969,686	2,035,495,883
மொத்தப் பங்குரிமை மற்றும் பொறுப்புக்கள்		6,288,814,458	6,189,985,947
5 தொடக்கம் 19 ஆம் பக்கம் வரையிலுள்ள கணக்கீட்டுக் கொள்கைகள் மற்றும் குறிப்புக்கள் நிதிக் கூற்றின் முக்கிய பகுதிகளாகும்.			
இந்நிதிக் கூற்றுக்கள் இலங்கை கணக்கீட்டுத் தரநியமங்களுக்கேற்ப இலங்கை நிதி அறிக்கையிடல் தரநியமங்களைப் பின்பற்றி தயாரிக்கப்பட்டுள்ளன.			
திரு. எஸ்.ஐ.எம் ஹஸன்			
பிரதிப் பொது முகாமையாளர் - நிதி			
இந்நிதிக் கூற்றுக்களின் தயாரிப்பு மற்றும் முன்னளிப்புக்கு பணிப்பாளர்கள் சபையே பொறுப்பு. இலங்கை அரசு பெருந்தோட்டக் கூட்டுத்தாபனத்தின் பணிப்பாளர்கள் சபை சார்பாக கீழே பெயர் குறிப்பிட்டுள்ள உத்தியோகத்தர்கள் அங்கீகரித்து ஒப்பமிட்டனர்.			
திரு. ஸ்ரீமால் விஜேசேகர திரு. வை. கே வகொடபொல திரு. டப்.டப்.எம்.பீ.பீ கம்புரதெனிய			
தலைவர்/ பிரதான நிறைவேற்று அதிகாரி சபை அங்கத்தவர் சபை அங்கத்தவர்			
ஜூன் 28, 2022 கொழும்பு			

இலங்கை அரசு பெருந்தோட்டக் கூட்டுத்தாபனம்				
வருமானக் கூற்று				
இலங்கை ரூபாவில்				
டிசம்பர் 31 இல் முடிவடைந்த ஆண்டுக்கானது	குறிப்பு	2021	2020	
வருமானம்	17	845,341,718	766,835,580	
விற்பனைக் கிரயம்		(1,027,539,188)	(864,752,760)	
மொத்த இலாபம் / (நட்டம்)		(182,197,471)	(97,917,181)	
ஏனைய வருமானம்	18	194,790,022	156,276,640	
நிர்வாகச் செலவினங்கள்	19	(204,870,371)	(180,887,340)	
தொழிற்படு இலாபம் / (நட்டம்)		(192,277,820)	(122,527,882)	
நிதி வருமானம்	18	1,787,646	2,201,642	
நிதிச் செலவினங்கள்	19	(40,707,422)	(29,300,841)	
வருடத்துக்கான இலாபம் / (நட்டம்)		(231,197,596)	(149,627,081)	
5 தொடக்கம் 19 ஆம் பக்கம் வரையிலுள்ள கணக்கீட்டு கொள்கைகள் மற்றும் குறிப்புக்கள்				

இலங்கை அரசு பெருந்தோட்டக் கூட்டுத்தாபனம்				
உரிமை மூலதன மாற்றங்கூற்று				இலங்கை ரூபாவில்.
2021 டிசம்பர் 31 இல் முடிவடைந்த வருடத்துக்கானது				
	மூலதனம்	காணி பகிர்த்தளிப்பு	திரட்டிய இலாபம்/ நட்டம்	மொத்தம்
	ரூபாய்.	ரூபாய்.	ரூபாய்.	ரூபாய்.
2020 ஜனவரி 01 இல் உள்ளவாறு மீதி	3,659,250,925	2,220,601,926	(1,570,849,043)	4,309,003,808
திறைசேரியிலிருந்து கிடைக்கப்பெற்ற கொடைகள்	-	-	-	-
வருடத்துக்கான நட்டம்	-	-	(149,627,081)	(149,627,081)
முந்திய ஆண்டின் சீராக்கல்கள் (குறிப்பு 25)	-	-	(4,886,661)	(4,886,661)
2020 டிசம்பர் 31 இல் உள்ளவாறு மீதி	3,659,250,925	2,220,601,926	(1,725,362,785)	4,154,490,066
2021 ஜனவரி 01 இல் உள்ளவாறு மீதி	3,659,250,925	2,220,601,926	(1,725,362,785)	4,154,490,066
திறைசேரியிலிருந்து கிடைக்கப்பெற்ற கொடைகள்	14,000,000	-	-	14,000,000
வருடத்துக்கான நட்டம்	-	-	(231,197,596)	(231,197,596)
முந்திய ஆண்டின் சீராக்கல்கள் (குறிப்பு 25)	-	-	(170,447,696)	(170,447,696)
2021 டிசம்பர் 31 இல் உள்ளவாறு மீதி	3,673,250,925	2,220,601,926	(2,127,008,077)	3,766,844,772

5 தொடக்கம் 19 ஆம் பக்கம் வரையிலுள்ள கணக்கீட்டு கொள்கைகள் மற்றும் குறிப்புகள் நிதிக் கூற்றின் முக்கிய பகுதிகளாகும்.

இலங்கை அரசு பெருந்தோட்டக் கூட்டுத்தாபனம்				
காசுப் பாய்ச்சற் கூற்று				
இலங்கை ரூபாவில்				
டிசம்பர் 31 இல் முடிவடைந்த வருடத்துக்கானது		குறிப்பு	2021	2020
தொழிற்பாட்டு நடவடிக்கைகளிலிருந்தான காசுப்பாய்ச்சல்				
வரியிடலுக்கு முந்திய தேறிய இலாபம் / (நட்டம்)			(231,197,596)	(149,627,081)
சீராக்கல்கள்				
உயிரியல் சொத்துக்களின் தேய்மானம்	8.1	3,035,076	4,019,863	
சொத்துக்களின் தேய்மானம்	8	9,428,089	8,667,581	
பிற்போடப்பட்ட சொத்துக்களுக்கான பதிவழிப்பு		39,128	-	
நிதிச் செலவினங்கள்	20	40,707,422	27,989,617	
நிதி வருமானம்	18	(1,787,646)	(2,201,642)	
பணிக்கொடை ஏற்பாடு	15	37,508,004	30,226,545	
கணக்காய்வுக் கட்டண ஏற்பாடுகள்		547,019	-	
காப்புறுதி ஏற்பாடுகள்		954,089	-	
அரசு கொடைகள் மற்றும் மானியம்	18	(1,575,000)	-	
முந்திய ஆண்டின் சீராக்கல்கள்		(175,084,833)	(4,886,661)	
தொழிற்பாட்டு மூலதன மாற்றங்களுக்கு முன்னரான இலாபம்			(317,426,248)	(85,811,778)
தொழிற்பாட்டு மூலதனத்தில் மாற்றங்கள்				
இருப்புக்களில் (அதிகரிப்பு) / குறைவு		10,734,339	(12,092,894)	
வர்த்தகம் மற்றும் ஏனைய பெறத்தக்கவைகளில் (அதிகரிப்பு) / குறைவு		(64,358,989)	(8,815,799)	
ஏனைய வைப்புக்களில் (அதிகரிப்பு) / குறைவு		-	-	
நடைமுறைப் பொறுப்புக்களில் (அதிகரிப்பு) / குறைவு		392,131,886	72,413,700	
தொழிற்பாடுகளிலிருந்து உருவாக்கப்பட்ட காசு			338,507,236	51,505,007
செலுத்தப்பட்ட பணிக்கொடை		(15,461,867)	(7,145,102)	
செலுத்தப்பட்ட நிதிக்கிரயம்	20	(39,107,422)	(26,389,617)	
தொழிற்பாட்டு நடவடிக்கைகளிலிருந்து உருவாக்கப்பட்ட தேறிய காசு			(33,488,302)	(67,841,489)
முதலீட்டு நடவடிக்கைகளிலிருந்தான காசுப்பாய்ச்சல்கள்				
நிதி வருமானம்	18	1,787,646	2,201,642	
அரசு கொடைகள் மற்றும் மானியம்	18	1,575,000	-	
திறைசேரி கொடைகள் பெற்றுக்கொண்டவை		14,000,000	-	
ஆதனம், பொறி மற்றும் உபகரணத்துக்கான சேர்ப்பனவுகள்	8	(51,141,051)	(12,522,619)	
உயிரியல் சொத்துக்களுக்கான சேர்ப்பனவுகள்	9.2	(6,132,431)	(27,989,617)	
வங்கிக் கடன் - மக்கள் வங்கி		-	100,000,000	
நிலையான வைப்புக்களில் முதலீடு		(250,181)	(312,007)	
முதலீட்டு நடவடிக்கைகளில் பயன்படுத்தப்பட்ட தேறிய காசு			(40,161,017)	61,377,398
காசு மற்றும் காசுக்கு சமமானவற்றில் அதிகரிப்பு / (குறைவு)			(73,649,318)	(6,464,091)
காசு மற்றும் காசுக்கு சமமானவற்றில் நகர்வு				
வருடத்தின் தொடக்கத்தில்	13	(56,318,786)	(49,854,694)	
வருடத்துக்கான (அதிகரிப்பு) / குறைவு		(73,649,318)	(6,464,091)	
வருடத்தின் முடிவில் காசு மற்றும் காசுக்கு சமமானவையும்			(129,968,104)	(56,318,786)
வருடத்தின் முடிவில் காசு மற்றும் காசுக்கு சமமானவையும் (குறிப்பு 13)				
கையில் மற்றும் வங்கியிலுள்ள காசு				
தலைமை அலுவலகம்		40,829,610	43,342,178	
தோட்டங்கள்		965,273	2,544,796	
வங்கி மேலதிகப் பற்று		(171,762,986)	(102,205,759)	
			(129,968,104)	(56,318,786)

1. கூட்டுத்தாபனத்தின் தகவல்கள்

பொது

இலங்கை அரசு பெருந்தோட்டங்கள் கூட்டுத்தாபனம் (கூட்டுத்தாபனம்), 1958 ஆம் ஆண்டின் 4 ஆம் இலக்கச் சட்டத்தின் கீழ் கூட்டிணைக்கப்பட்ட இலங்கையில் அமையப்பெற்றுள்ள அரசாங்கக் கூட்டுத்தாபனமாகும். அது இல.21, மீரானிய வீதி, கொழும்பு-12 இல் அமைந்துள்ள அரசாங்க கூட்டுத்தாபனமாகும்.

கூட்டுத்தாபனம் டிசம்பர் 31 ஆம் திகதி முடிவடைகின்ற 12 மாதங்களுக்கான நிதிக்கூற்றுக்களை தயாரிப்பதுடன் குறித்த நிதிக்கூற்றுக்கள் பணிப்பாளர்கள் சபையினால் அங்கீகரிக்கப்படும்.

பிரதான நடவடிக்கைகள்

தேயிலை உற்பத்தி, ஏலத்தினூடாக தேயிலையை சந்தைப்படுத்துதல், இறப்பர் பால் மற்றும் சிறிய அல்லது ஏற்றுமதிப் பயிர்களை (கரம்பு, மிளகு ஏலக்காய், கறுவா போன்றன) விற்பனைசெய்தல் மற்றும் கூட்டுத்தாபனத்தினால் வர்த்தக நோக்கிலான மரங்களை நடுதலும் விற்பனை செய்தலும்.

2. நிதிக்கூற்றுக்களைத் தயாரிக்கும் அடிப்படைகள்

இலங்கை பட்டயக் கணக்காளர்கள் நிறுவனத்தினால் வெளியிட்டுள்ள 2020 ஆம் ஆண்டின் இலங்கை நிதி அறிக்கையிடல் தரநியமங்கள் மற்றும் இலங்கை கணக்கீட்டுத் தரநியமங்கள் என்பவற்றை உள்ளடக்கியுள்ள இலங்கை கணக்கீட்டுத் தரநியமங்களுக்கேற்ப நிதிக்கூற்றுக்கள் தயாரிக்கப்பட்டுள்ளன.

சீர்திப்பு பெறுமதியில் இருக்கின்ற உயிரியல் சொத்துக்களை விட வரலாற்று கிரயத்தின் அடிப்படையில் நிதிக்கூற்றுக்கள் தயாரிக்கப்பட்டுள்ளன.

இந் நிதிக்கூற்றுக்கள் இலங்கை ரூபாவில் முன்வைக்கப்பட்டுள்ளன.

3. முக்கிய கணக்கீட்டு கொள்கைகளின் சாராம்சம்

3.1.1 முக்கிய கணக்கீட்டுக் கொள்கைகள்

இந்நிதிக்கூற்றுக்களை தயாரிப்பதற்கு கூட்டுத்தாபனத்தினால் கீழே குறிப்பிடப்படுகின்ற முக்கிய கணக்கீட்டு கொள்கைகள் பிரயோகிக்கப்பட்டுள்ளன.

3.1.2 ஆதனம், பொறித்தொகுதி மற்றும் உபகரணங்கள்

ஆதனம், பொறித்தொகுதி மற்றும் உபகரணங்கள் ஏதேனும் இருப்பின் அவை திரண்ட பெறுமானத் தேய்வின் தேறிய கிரயம் மற்றும் திரண்ட மதிப்புக்குன்றுதல் இழப்புக்களில் குறிப்பிடப்பட்டுள்ளன. இத்தகைய கிரயமானது ஆதனம், பொறித்தொகுதி மற்றும் உபகரணங்களின் பகுதியை மாற்றீடு செய்யும் கிரயத்தையும் அங்கீகார தகுதிவிதிகளை பூர்த்திசெய்வதாயின் நீண்டகால கட்டுமான செயற்றிட்டங்களுக்கான படுகடன் செலவுகளையும் உள்ளடக்குகின்றது. ஆதனம், பொறித்தொகுதி மற்றும் உபகரணங்களின்

பாகங்களை காலத்துக்காலம் மாற்றீடுசெய்ய வேண்டிய தேவையேற்படின் கூட்டுத்தாபனம் மாற்றீடு செய்யப்பட்ட பாகங்களை அங்கீகரிப்பதில்லை என்பதுடன் புதிய பாகத்தை அதன் பயனுள்ள இருப்புக்காலம் மற்றும் பெறுமானத்தேய்வுடன் அங்கீகரிக்கும். அவ்வாறே, அங்கீகரித்தல் தகுதிவிதிகள் திருப்திகரமானவையாக இருந்தால் பாரியளவிலான பரிசோதனையின் போது அதன் கிரயங்கள் பொறித்தொகுதி மற்றும் உபகரணங்களின் மாற்றீடு செய்தல் தொகையாக அங்கீகரிக்கப்படும். ஏனைய அனைத்து திருத்தங்கள் மற்றும் பராமரிப்பு செலவுகள் உறப்பட்ட செலவுகள் என வருமானக்கூற்றில் தெரிவிக்கப்படும்.

3.1.3 பெறுமானத்தேய்விடல்

வருடத்தில் கொள்வனவுசெய்து அகற்றப்பட்ட ஆதனம், பொறித்தொகுதி மற்றும் உபகரணங்களுக்கான பெறுமானத்தேய்வு கொள்வனவு செய்யப்பட்ட திகதியிலிருந்து அகற்றப்பட்ட திகதி வரை மேற்கொள்ளப்படும்.

ஆதனம், பொறித்தொகுதி மற்றும் உபகரணங்களின் மதிப்பிடப்பட்ட பயனுள்ள இருப்பு காலங்கள் கீழ்வருமாறு:

விடயம்	பயன்மிகு இருப்புக் காலம்	சதவீதம்
கட்டிடம்	20 வருடங்கள்	5%
மோட்டார் வாகனம்	4 வருடங்கள்	25%
தளபாடம் மற்றும் பொருத்தல்கள்	8 வருடங்கள்	12.5%
அலுவலக உபகரணங்கள்	8 வருடங்கள்	12.5%
இயந்திரம்	8 வருடங்கள்	12.5%
கணிணி மற்றும் அச்சு உபகரணங்கள்	3 வருடங்கள்	33.33%

3.1.4 உயிரியல் சொத்துக்கள்

உயிரியில் சொத்துக்கள் உயிர் வாழ்கின்ற ஒரு மிருகம் மற்றும் தாவரத்துடன் தொடர்புபடுகின்றது. இலங்கை கணக்கீட்டுத் தரநியமங்களின் உறுப்புரை 41 க்கேற்ப உயிரியில் சொத்துக்களுக்கு ஒரு சில சிறப்பம்சங்கள் காணப்படுகின்றன. அவையாவன: (அ) மாறுவதற்கான செயல்வல்லுமை. (உயிரியல் நிலைமாற்றத்துக்கான செயல்வல்லுமை) (ஆ) மாற்றத்தை நிர்வகித்தல் (முகாமையானது இடம்பெற வேண்டிய செயன்முறைக்கு தேவையான நிலைகளை மேம்படுத்துவதன் மூலம் உயிரியல் நிலைமாற்றத்தினை வசதிப்படுத்தும். அத்தகைய முகாமையானது விவசாய நடவடிக்கையை ஏனைய நடவடிக்கைகளிலிருந்து வேறுபடுத்திக்காட்டும். உதாரணமாக: நிர்வகிக்கப்படாத மூலங்களிலிருந்து அறுவடை செய்தல்.) மற்றும் (இ) மாற்றத்தினை அளவிடுதல் (உயிரியல் நிலைமாற்றத்தினால் அல்லது அறுவடையினால் நிகழும் மாற்றம் அளவிடப்படுவதுடன் வழமையான முகாமை தொழிற்பாடாக கண்காணிக்கப்படும்).

உயிரியல் சொத்துக்கள் இரண்டு வகைப்படும். அவையாவன: தாங்கி உயிரியல் சொத்துக்கள் (bearer biological assets) மற்றும் நுகரத்தக்க உயிரியல் சொத்துக்கள் (consumable biological assets) என இரு வகைப்படும்.

3.1.4.1 தாங்கி உயிரியல் சொத்துக்கள் (Bearer Biological Assets)

நுகரத்தக்க உயிரியல் சொத்துக்கள் தவிர்ந்தவை தாங்கி உயிரியல் சொத்துக்களாகும். அவை கூட்டுத்தாபனத்திற்குரிய தேயிலை புதர்கள், இறப்பர் மரங்கள் போன்ற பாரியளவிலான பெருந்தோட்டங்களையும் ஏதாவது நிலப் பயிர்களையும் உள்ளடக்கும். இவற்றுக்கு இலங்கை பட்டயக் கணக்காளர் நிறுவனத்தினால் வழங்கப்பட்டுள்ள தெரிவுக்கேற்ப கிரயத்திலிருந்து ஏதாவது திரண்ட பெறுமானத் தேய்வு மற்றும் ஏதாவது திரண்ட மதிப்புக்குன்றுதல் இழப்புக்களை கழித்து பெறுமான தேய்விடப்படும்.

தாங்கி உயிரியல் சொத்துக்களின் மதிப்பிடப்பட்ட பயனுள்ள இருப்பு காலம் வருமாறு:

தென்னை	25 வருடங்கள்	கொகோ	20 வருடங்கள்
மிளகு	15 வருடங்கள்	கருவா	25 வருடங்கள்
இறப்பர்	35 வருடங்கள்	சாதிக்காய்	30 வருடங்கள்
கராம்பு	50 வருடங்கள்	மீள் பயிரிடல்	25 வருடங்கள்
கோப்பி	25 வருடங்கள்	இஞ்சி	01 வருடம்
பாக்கு	40 வருடங்கள்	தேயிலை	100 வருடங்கள்

3.1.4.2 நுகரத்தக்க உயிரியல் சொத்துக்கள்

விவசாய உற்பத்தியாக அறுவடை செய்யத்தக்க அல்லது உயிரியல் சொத்துக்களாக விற்பனை செய்யக்கூடிய சொத்துக்கள் நுகரத்தக்க உயிரியல் சொத்துக்களாகக் கருதப்பதுடன், அதற்கு வெட்டுமரமும் உள்ளடங்கும். விவசாய உற்பத்திகளை சந்தைக்குச் சந்தை எடுத்துச்செல்வதற்கான கிரயத்தையும் மதிப்பிடப்பட்ட விற்பனை கிரயத்தையும் கழித்து கிடைக்கும் சராசரிப் பெறுமதிக்கு இவ் உற்பத்தி மதிப்பிடப்படுகின்றது. விலை மதிப்பிடல் மீதான இலாபம் அல்லது நட்டம் விபரமான வருமான கூற்றின் கீழ் காட்டப்படும்.

3.1.4.3 பிற்போடப்பட்ட சொத்துக்கள்

பிற்போடப்பட்ட சொத்துக்கள் வருடத்துக்கு 10% கடன் பதிவழிக்கப்படுகின்றன.

3.1.5 முதலீட்டு ஆதனம்

மூலதன மதிப்பேற்றத்துக்கும் மேலும்/ அல்லது வாடகை வருமானத்தினை உழைப்பதற்கும் வைத்திருக்கின்ற ஆதனங்களை முதலீட்டு ஆதனம் உள்ளடக்குகின்றது. அவை ஆரம்பமாக தொடர்புடைய வணிகவினை கிரயங்கள், மேலும் சேர்த்தல், ஒரு பாகத்தை மாற்றீடு செய்தல் அல்லது ஆதனத்தை பழுதுபார்த்தலினால் உறப்பட்ட செலவுகள் உள்ளடங்கலான கிரயத்திலேயே அளவிடப்படுகின்றன. அடுத்துறு அளவீடானது திரண்ட பெறுமானத் தேய்வினை கழித்து பெறும் கிரயத்திலேயே இருக்கும்.

3.1.6 நடைபெற்றுக்கொண்டிருக்கின்ற மூலதன வேலை (Capital work in progress)

ஐந்தொகை திகதியில் மூலதனமாக்கப்படாத வருடத்தில் உறப்பட்ட செலவுகள் நடைபெற்றுக்கொண்டிருக்கின்ற மூலதனச் செலவுகள் என காண்பிக்கப்படும். அதே

நேரத்தில், வருடத்தில் மூலதனமாக்கப்பட்டு பாவனைக்கு விடப்பட்டுள்ள மூலதன சொத்துக்கள் ஆதனம், பொறித்தொகுதி மற்றும் இயந்திரத்துக்கு மாற்றல் செய்யப்பட்டுள்ளது.

3.1.7 குத்தகை வசதிகள்

ஏதாவதொரு வசதி குத்தகையாக இருக்குமா அல்லது அது குத்தகை வசதியை உள்ளடக்கி இருக்குமா என்பது தொடர்பான தீர்மானமானது குறித்த வசதியின் கருப்பகுதியின் அடிப்படையில் அமைந்துள்ளதுடன், அவ் வசதிகளை ஏற்பாடு செய்துகொடுப்பதானது குறித்த சொத்து அல்லது சொத்துக்களின் பயன்பாட்டின் அடிப்படையிலும், அதன் மூலம் குறித்த சொத்தைப் பயன்படுத்துவதற்கான உரிமை வழங்கப்படுமா என்பதிலும் தங்கியுள்ளது.

நிதிக் குத்தகை வசதிகள்

சொத்துக்களின் உடைமைக்கு நேரிடக்கூடிய, என்றாலும் சட்டரீதியான கோரிக்கைகள் அவசியமற்ற அனைத்து ஆபத்துக்கள் மற்றும் வெகுமதிகளை கணிசமானளவில் எதிர்த்தரப்புக்களுக்கு உரிமை மாற்றம் செய்யக்கூடிய உடன்படிக்கைகள் நிதி குத்தகைகளாக கருதப்படுகின்றன. கூட்டுறவுத்தாபனம் நிதி குத்தகைகளின் கீழ் குத்தகைதாரராக இருக்கையில் குத்தகைக்கு விடப்பட்ட சொத்துக்கள் மூலதனமாக்கப்படுவதுடன் அவை “ஆதனம், பொறித்தொகுதி மற்றும் உபகரண”த்தின் கீழ் உள்ளடக்கப்படுவதுடன் குத்தகை வழங்குநருக்கான ஏற்புடைப் பொறுப்பு “குத்தகை கடன்கொடுநரின்” கீழ் உள்ளடக்கப்படும். ஒரு நிதி குத்தகையும் அதனை நேரொத்திருக்கும் பொறுப்பும் ஆரம்பமாக சொத்தின் நியாயமான பெறுமதியிலோ அல்லது குறைவாயின் குறைந்தபட்ச குத்தகை கொடுப்பனவுகளின் தற்போதைய பெறுமதியிலோ அங்கீகரிக்கப்படும். குத்தகையில் உள்ளடக்கும் வட்டி வீதத்தின் அடிப்படையில் குத்தகை காலம் முழுவதிலும் செலுத்தவேண்டிய நிதி கட்டணங்கள் “தேறிய வட்டி வருமானத்தில்” அங்கீகரிக்கப்படுவதனால் பொறுப்பின் எஞ்சியுள்ள மீதி தொடர்பாக மாறா வட்டி வீதத்தினை பேண முடியும்.

தொழிற்படு குத்தகைகள்

ஏனைய அனைத்து குத்தகைகளும் தொழிற்படு குத்தகைகளென வகைப்படுத்தப்படுகின்றன. கூட்டுறவுத்தாபனம் குத்தகைதாரராக இருக்கையில் குத்தகை சொத்துக்கள் ஐந்தொகையில் அங்கீகரிக்கப்படமாட்டாது. தொழிற்படு குத்தகைகளின் கீழ் செலுத்த வேண்டிய மற்றும் கிடைக்க வேண்டிய வாடகைகள் குத்தகைகள் காலங்கள் முழுவதிலும் நேர்கோட்டு முறை அடிப்படையில் கணக்கிடப்படுவதுடன் அவை முறையே “நிர்வாக செலவுகள்” மற்றும் “ஏனைய தொழிற்பாட்டு வருமானம்” கீழ் உள்ளடக்கப்படுகின்றன.

3.2.1 பொருள் விவரப் பட்டியல்கள்

“முதல் வந்து முதல் செல்லுதல்” (First in first out) அடிப்படையில் மதிப்பிடப்படுகின்ற வழக்கற்றுப்போன மற்றும் மெதுவாக நகருகின்ற பொருட்களுக்குரிய உதவித் தொகையை வழங்கியதன் பின்னர் கிரயம் மற்றும் தேறிய காசாக்கத்தகு பெறுமதியில் எது குறைந்ததோ அதன்படி பொருள் விவரப் பட்டியல்கள் அங்கீகரிக்கப்படும்.

இருப்புக்களைக் கணக்கிடுதல்

3.2.2 இருப்புக்களின் கிரயம்

மூலப்பொருட்கள்

ஏதாவது நேரிடக்கூடிய செலவுடனான கொள்வனவுகளின் செலவு.

தற்போது நிறைவேற்றப்படுகின்ற பணிகள்

மூலப்பொருட் செலவும் மாறும் மொத்த உற்பத்திச் செலவும்.

முடிவுப் பொருட்கள்

மூலப்பொருட் செலவும் மாறும் மொத்த உற்பத்திச் செலவும்.

3.2.3 காசும் காசுக்கு சமமானவையும்

காசும் காசுக்கு சமமானவை கையிலும் வங்கியிலுமுள்ள காசு, நிலையான வைப்பு முதலீடுகள், ஆறு மாதங்கள் அல்லது அதற்கு குறைவான அசல் முதிர்ச்சிகளுடனான குறுகிய கால உயர் திரவத்தன்மை முதலீடுகள் என்பவற்றை உள்ளடக்குகின்றன. வங்கி மேலதிக பற்றுக்கள் ஐந்தொகையில் நடைமுறைப் பொறுப்புக்களின் படுகடன்களினுள் காட்டப்பட்டுள்ளன.

3.2.4 ஆராய்ச்சிச் செலவுகள்

நவீன விஞ்ஞானபூர்வமான அல்லது தொழிநுட்ப அறிவினைப் பெற்றுக்கொள்வதற்கு மேற்கொள்ளப்பட்ட ஆராய்ச்சி நடவடிக்கைகளுக்கான செலவினம் அது ஏற்படும் போது இலாபத்தில் அல்லது இழப்பில் ஏற்றுக்கொள்ளப்படும்.

4. பொறுப்புக்கள் மற்றும் ஒதுக்கீடுகள்

4.1 இளைப்பாறல் நலன் கடப்பாடுகள்

4.1.1 கட்டாய நலன் திட்டம்- ஒய்வூதியப் பணிக்கொடை

1983 ஆம் ஆண்டின் 12 ஆம் இலக்க பணிக்கொடைக் கொடுப்பனவு சட்டத்தின் குறிப்பீட்டு நியதிகளுக்கேற்ப இளைப்பாறல் பணிக்கொடையை செலுத்துவது கூட்டுத்தாபனத்தின் பொறுப்பாகும். ஒரு உத்தியோகத்தர் கூட்டுத்தாபனத்தில் தொடர்ந்தேர்ச்சியான ஐந்து வருட கால சேவையை பூரணப்படுத்தினால் மாத்திரமே அவர் சார்பாக பணிக்கொடை செலுத்த வேண்டிய தேவையேற்படுகின்றது. இப்பொறுப்பினை நிறைவேற்றுவதற்காக ஐந்தொகையில் ஒரு ஒதுக்கீடு முன்கொணரப்படும். ஒரு வருடத்தின் ஆரம்பத்தில் முன்கொணரப்பட்ட ஒதுக்கீட்டுக்கும் வருடத்தின் இறுதியில் முன் கொண்டுசெல்லப்பட்ட ஒதுக்கீட்டுக்கும் இடையிலான வேறுபாடு வருமான கூற்றில் அங்கீகரிக்கப்படும்.

இப்பொறுப்புக்கு வெளிவாரியாக நிதியளிக்கப்படுவதில்லை. குறித்த விடயம் ஐந்தொகையில் நடைமுறை அல்லாத பொறுப்புக்களின் கீழ் வகைப்படுத்தப்படுகின்றது.

4.1.2 கட்டாயப் பகிர்ந்தளிப்புத் திட்டங்கள் – ஊழியர் சேமலாப நிதியம் மற்றும் ஊழியர் நம்பிக்கை நிதியம்.

கூட்டுத்தாபனத்தினால் ஊழியர் சேமலாப நிதியப் பங்களிப்புக்கும் ஊழியர் நம்பிக்கை நிதியப் பங்களிப்புக்கும் பங்களிப்பு நிதி வழங்கப்படும். குறித்த விடயத்துடன் சம்பந்தப்பட்ட ஒழுங்குவிதிக் கேற்ப உரிய பகிர்ந்தளிப்பு நிதியங்களால் இப் பகிர்ந்தளிப்பு நிதி ஈடுசெய்யப்படும். ஊழியர்களின் நலன்கருதி திட்டங்களுக்கு பங்களிப்பு செய்வதற்கான கடமைப்பொறுப்புக்கள் வருமான கூற்றில் ஒரு செலவாக அங்கீகரிக்கப்படும்.

ஊழியர் சேமலாப நிதியம்,

கூட்டுத்தாபனமும் ஊழியர்களும் அடிப்படைச் சம்பளத்தின் அடிப்படையில் முறையே 12% மற்றும் 10% இணை பங்களிப்புச் செய்கின்றனர்.

ஊழியர் நம்பிக்கை நிதியம்

கூட்டுத்தாபனம் ஊழியர் நம்பிக்கை நிதியத்துக்கு அடிப்படை சம்பளத்தின் 3% த்திணை பங்களிப்புச் செய்கின்றது.

5. வருமானக் கூற்று

வருமானக்கூற்றினை முன்வைக்கும் நோக்கத்துக்காக செலவுகள் முறையின் தொழிற்பாடு இணைத்துக்கொள்ளப்படும். ஏனெனில், அது கூட்டுத்தாபன செயலாற்றுகையின் உருப்படிகளை உறுதியாக பிரதிநிதித்துவப்படுத்துகின்றது.

5.1.1 வருமானங்களை இனங்காணல்

கூட்டுத்தாபனத்துக்கு பொருளாதார நலன்கள் கிடைக்கக்கூடிய அளவில் வருமானம் இனங்காணப்படுவதுடன், கொடுப்பனவு எப்போது செலுத்தப்பட்டது என்பதை கருத்திற்கொள்ளாது வருமானத்தை நம்பகமான முறையில் அளவிட முடியும். ஒப்பந்தத்தினால் வரையறுக்கப்பட்ட கொடுப்பனவு நியதிகளை கருத்திற்கொண்டு பெற்றுக்கொண்ட அல்லது பெறத்தக்க தொகையின் சீர்மதிப்பு பெறுமதியில் வருமானம் அளவிடப்படுகின்றது.

வருமானத்தை ஏற்றுக்கொள்ள முன்பு கீழுள்ள குறிப்பான இனங்காணல் தகுதிவிதிகள் பூரணப்படுத்தப்பட வேண்டும்.

பொருட்களின் விற்பனை

பொருட்களின் உடைமையின் ஆபத்துக்கள் மற்றும் வெகுமதிகள் வழமையாக பொருட்களை விநியோகிக்கும் போது வாங்குபவருக்கு சேர்ப்பிக்கப்பட்டதும் பொருட்களின் விற்பனையினாலான வருமானம் இனங்காணப்படும்.

சேவைகளை வழங்குதல்

கணக்கீட்டு காலத்தின் போது சேவைகள் வழங்கப்பட்டதும் அல்லது நிறைவேற்றப்பட்டதும் சேவை வழங்கலுக்கான வருமானம் இனங்காணப்படும்.

ஏனைய வருமானங்கள்

ஏனைய வருமானம் இயல்பாக சேரக்கூடியவை அடிப்படையில் இனங்காணப்படும். இது பிரதானமாக வருமானத்தை முகாமைத்துவம் செய்தல், பதிவுக் கட்டணம், வெட்டுமர விலைமனுக்கோரல் செயன்முறைகள் மற்றும் குத்தகை வாடகை வருமானம் என்பவற்றை உள்ளடக்குகின்றது.

5.1.2 செலவினங்கள்

ஒரு வியாபாரத்தினை நடத்துகையில் உறப்பட்ட அனைத்து செலவுகளும் குறித்த வருடத்துக்கான இலாபத்திற்கு உரித்தாகும் வருமானத்தினுள் உள்ளடக்கப்படும். திருத்தங்களும் புதுப்பித்தல்களும் செலவினம் உறப்பட்ட வருடத்தின் இலாப நடட்டத்தில் உள்ளடக்கப்படும்.

5.1.3 நிதிச் செலவினங்கள்

ஒரு சொத்தின் கையகப்படுத்துதல், நிர்மாணித்தல் அல்லது உற்பத்தியுடன் நேரடியாக தொடர்புடைய படுகடன் கிரயங்கள் சம்பந்தப்பட்ட சொத்துக்களின் கிரயத்தின் ஒரு பகுதியாக மூலதனமாக்கப்படுகின்றன. ஏனெனில், அத்தகைய சொத்தின் பயன்பாட்டுக்கு அல்லது விற்பனைக்கு குறிப்பிட்டதொரு காலம் செல்லும். ஏனைய அனைத்து படுகடன் கிரயங்கள் அவை நிகழ்ந்த காலத்திலேயே செலவு வைக்கப்படும். கூட்டுறவுத்தாபனத்தின் நிதிச் செலவினங்கள் மேலதிகப்பற்று வட்டி, காசு தரகு, கடன் வட்டி (வங்கி மற்றும் ஏனையவை) மற்றும் தரகர்களின் வட்டி என்பவற்றை உள்ளடக்கும்.

6. நிதியியல் கருவிகள் – ஆரம்பகட்ட இனங்காணலும் அடுத்துறு அளவீடும்.

6.1 நிதிச் சொத்துக்கள்

6.1.1 ஆரம்பகட்ட இனங்காணலும் அளவீடும்.

இலங்கைக் கணக்கீட்டு தரநியமங்களின் 39 ஆம் வரையெல்லையினுள் நிதியியல் சொத்துக்களாவன இலாபம் அல்லது நட்டம், கடன்கள் மற்றும் பெறத்தக்கவைகள் என்பவற்றினூடாக சீர்மதிப்பு பெறுமதியிலும், முதிர்ச்சி முதலீடுகளுக்கு வைத்திருப்பவை என்றும் நிதிச்சொத்துக்களின் விற்பனைக்காக கிடைக்கப்பெறுபவை என்றும் பொருந்தும் விதத்திலும் ஆரம்ப இனங்காணலில் அச்சொத்தின் நிதியில் சொத்துக்களின் வகைப்படுத்தலை தீர்மானிக்கக்கூடியவாறும் வகைப்படுத்தப்பட்டுள்ளன.

சொத்துக்கள் இலாபம் அல்லது நட்டத்தினூடான சீர்மதிப்புப் பெறுமதியில் இல்லாத சந்தர்ப்பத்தில் அனைத்து நிதியியல் சொத்துக்களும் ஆரம்பமாக சீர்மதிப்பு பெறுமதியுடன் நேரடியாக உடைமையாக்கத்தக்க கொடுக்கல் வாங்கல் கிரயங்களுடன் சேர்த்து இனங்காணப்படும்.

கூட்டுத்தாபனத்தின் நிதியியல் சொத்துக்களுள் காசு மற்றும் குறுகிய கால நிலையான வைப்புக்கள், வர்த்தகம் மற்றும் ஏனைய பெறத்தக்கவை, மற்றும் ஏனைய வைப்புக்கள் என்பன உள்ளடங்குகின்றன. மேற்கூறப்பட்ட நிதிச்சொத்துக்கள் நடைமுறை சொத்துக்களின் கீழ் காண்பிக்கப்படும்.

6.1.2 அடுத்துறு அளவீடு

நிதிச்சொத்துக்கள் தொடர்பான அட்டுறு அளவீடு அவற்றின் வகைப்படுத்தலிலேயே தங்கியுள்ளன.

6.1.2.1 இலாபம் அல்லது நட்டத்தின் மூலம் சீர்மதிப்பு பெறுமதிக்கு நிதிச் சொத்துக்கள்.

இலாபம் அல்லது நட்டத்தினூடாக சீர்மதிப்பு பெறுமதியில் கணக்கிடுகின்ற நிதிச்சொத்துக்களுள் வர்த்தகத்துக்காக வைத்திருக்கின்ற நிதிச்சொத்துக்களும் இலாபம் அல்லது நட்டத்தினூடாக சீர்மதிப்பு பெறுமதியில் நிதிச்சொத்துக்களாக ஆரம்ப அங்கீகாரத்தினை பெற்ற நிதிச்சொத்துக்களும் உள்ளடங்குகின்றன. நிதிச் சொத்துக்களை விற்பனை செய்வதற்கோ அல்லது மிகவும் கிட்டிய காலத்தில் மீள்கொள்முதல் நோக்கில் கையகப்படுத்தியிருந்தால் அச்சொத்துக்கள் வர்த்தகத்துக்காக வைத்திருக்கின்ற சொத்துக்கள் என வகைப்படுத்தப்படும். 2021 டிசம்பர் 31 இல் முடிவடைந்த வருடத்தில் கூட்டுத்தாபனத்துக்கு இலாபம் அல்லது நட்டத்தினூடாக சீர்மதிப்பு பெறுமதியில் கணக்கிடப்பட்ட நிதிச்சொத்துக்களேதும் இருக்கவில்லை.

6.1.2.2 கடன்கள் மற்றும் பெறத்தக்கவை

கடன்கள் மற்றும் பெறத்தக்கவை என்பது, ஒரு செயல்படு சந்தையில் குறிப்பீடு செய்யப்படாத நிலையான மற்றும் மூலதனம் அல்லாத நிதிச் சொத்துக்களாகும். ஆரம்ப அளவீட்டின் பின்னர், இத்தகைய நிதிச்சொத்துக்கள் பயனுள்ள வட்டிவீத முறையை (EIR) பயன்படுத்தி மதிப்பு குன்றுதலை கழித்து கடன் பதிவழித்தல் கிரயத்தில் அளவிடப்படும். கடன் பதிவழித்தல் கிரயமானது பயனுள்ள வட்டி வீத முறையின் பகுதிகளான ஏதாவது கையகப்படுத்தலுக்கான கழிவு அல்லது தவணை கட்டணம், கட்டணங்கள் அல்லது கிரயங்கள் என்பவற்றை கருத்திற்கொண்டே கணக்கிடப்படுகின்றது. பயனுள்ள வட்டிவீத முறை கடன் பதிவழித்தலானது வருமான கூற்றில் நிதி வருமானமாக உள்ளடக்கப்படுகின்றது. மதிப்பு குன்றுவதனால் ஏற்படும் நட்டமானது வருமான கூற்றில் நிதிக்கிரயத்தில் இனங்காணப்படும்.

6.1.2.3 முதிர்ச்சிக்காக வைக்கப்பட்டுள்ள முதலீடுகள்

கூட்டுத்தாபனத்துக்கு முதிர்ச்சிக்கு வைத்திருக்கும் சாதகமான எண்ணம் இருந்தால் நிலையான அல்லது நிச்சயிக்கக்கூடிய கொடுப்பனவுகளுடனான பெறுமதியற்ற நிதிச்சொத்துக்கள் மற்றும் நிலையான முதிர்ச்சிகள் முதிர்ச்சிக்காக வைத்திருப்பவை என வகைப்படுத்தப்படுகின்றன. ஆரம்ப அளவீட்டின் பின்னர், முதிர்ச்சி முதலீடுகளுக்காக வைத்திருப்பவையானது பயனுள்ள வட்டி வீத முறையை பயன்படுத்தி மதிப்பு குன்றுதலை கழித்து கடன் பதிவழித்தல் கிரயத்தில் கணிப்பிடப்படும். கடன் பதிவழித்தல் கிரயமானது பயனுள்ள வட்டி வீத முறையின் பகுதிகளான ஏதாவது கையகப்படுத்தலுக்கான கழிவு அல்லது தவணை கட்டணம், கட்டணங்கள் அல்லது கிரயங்கள் என்பவற்றை கருத்திற்கொண்டே கணக்கிடப்படுகின்றது. பயனுள்ள வட்டிவீத முறை கடன் பதிவழித்தலானது வருமானக் கூற்றில் நிதி வருமானமாக உள்ளடக்கப்படுகின்றது. மதிப்பு குன்றுவதனால் ஏற்படும் நட்டமானது வருமான கூற்றில்

நிதிக்கிரயத்தில் இனங்காணப்படும். 2021 டிசம்பர் 31 இல் முடிவடைந்த வருடத்தில் கூட்டுத்தாபனத்துக்கு முதிர்ச்சி முதலீடுகளுக்காக வைத்திருப்பவை ஏதும் இருக்கவில்லை.

6.1.2.4 விற்பனைக்கு இருக்கும் நிதி முதலீடு

விற்பனைக்கு இருக்கும் முதலீடுகளில் பங்குரிமை மற்றும் கடன் பிணையங்கள் உள்ளடங்குகின்றன. ஒன்றில் வர்த்தகத்துக்கு வைத்திருப்பவை என்றோ அல்லது இலாபம் அல்லது நட்டத்தினூடாக சீர்திருத்திப் பெறுமதியில் தீர்மானிக்கப்பட்டதாக வகைப்படுத்தப்படாத பங்குரிமை முதலீடுகள் விற்பனை நிதி முதலீடுகளுக்காக கிடைப்பனவை என வகைப்படுத்தப்படுகின்றன. கடன் பிணையங்கள் என்பது குறிப்பிட்டிருக்கூறமுடியாத காலத்துக்கு வைத்திருப்பவை ஆகும். அவற்றை திரவத்தன்மை தேவைக்காக வைத்திருக்க முடியும் அல்லது சந்தை நிலவரங்களுக்கு ஏற்ப விற்பனை செய்துவிடலாம். 2021 டிசம்பர் 31 இல் முடிவடைந்த வருடத்தில் கூட்டுத்தாபனத்துக்கு விற்பனை நிதி முதலீடுகளுக்காக கிடைப்பவை ஏதும் இருக்கவில்லை.

6.1.2.5 இனங்கண்டு அப்புறப்படுத்துதல்

கீழுள்ள சந்தர்ப்பங்களில் ஒரு நிதிச்சொத்துக்கு (அல்லது பொருந்தும் சந்தர்ப்பத்தில் ஒரு நிதிச்சொத்தின் பாகம் அல்லது அவ்வாறான ஒரு தொகை நிதிச்சொத்துக்களின் பகுதி) அங்கீகாரம் இருக்கமாட்டாது.

- I. குறித்த சொத்திலிருந்து காசுப்பாய்ச்சலை பெறுவதற்கான உரிமை காலாவதியாகுதல்.
- II. கூட்டுத்தாபனமானது “pass-through” ஏற்பாட்டின் கீழ், ஒன்றில் (அ) சொத்தின் அனைத்து ஆபத்துக்கள் மற்றும் வெகுமதிகளை சனிசமானளவு மூன்றாம் திறத்தவருக்கு உரிமை மாற்றம் செய்தோ, அல்லது (ஆ) கூட்டுத்தாபனம் சொத்தின் அனைத்து ஆபத்துக்கள் மற்றும் வெகுமதிகளை கனிசமானளவு மூன்றாம் திறத்தவருக்கு உரிமை மாற்றம் செய்யாது அல்லது தக்கவைக்காது சொத்தின் கட்டுப்பாட்டினை மாத்திரம் உரிமை மாற்றம் செய்தோ சொத்திலிருந்து காசுப்பாய்ச்சல்களை பெறுவதற்கான அதன் உரிமையை மூன்றாம் திறத்தவருக்கு உரிமை மாற்றியிருத்தல் அல்லது பெற்றுக்கொண்ட காசுப்பாய்ச்சல்களை தாமதமின்றி செலுத்துவதற்கான கட்டுப்பாட்டினை ஏற்றுக்கொண்டிருத்தல்.

6.1.2.6 நிதிச்சொத்துக்களின் மதிப்பு குன்றுதல்

கூட்டுத்தாபனம் ஒவ்வொரு அறிக்கையிடல் திகதியிலும் ஒரு நிதிச்சொத்து அல்லது ஒரு தொகுதி நிதிச்சொத்து மதிப்புகுன்றியுள்ளமைக்கான புறநிலைச் சான்றுகள் உள்ளனவா என மதிப்பிடுகின்றது. ஆரம்ப அங்கீகாரத்தின் பின்னர் இடம்பெற்ற ஏதேனுமொரு நிகழ்வு அல்லது சில நிகழ்வுகளின் பெறுபேறாக மதிப்பு குன்றியுள்ளதாக புறநிலைச் சான்றுகள் இருந்தால், மற்றும் சாதாரணமாக மதிப்பீடு செய்ய முடியுமான அந் நிதிச்சொத்தின் அல்லது ஒரு தொகுதி நிதிச்சொத்துக்களின் மதிப்பீடு செய்த எதிர்கால நிதிப் பாய்ச்சலின் அடிப்படையில் குறித்த நட்டத்தினை ஏற்படுத்திய குறித்த நிகழ்வு மூலம் ஏதேனுமொரு தாக்கத்தினை ஏற்படுத்தியிருப்பதாக புறநிலைச் சான்றுகள் இருந்தால் மாத்திரம் அந்த நிதிச்சொத்துக்கள் அல்லது நிதிச்சொத்துக்களின் தொகுதி மதிப்பு குன்றியுள்ளதாக கருதப்படும்.

எவரேனும் கடன்படுநர்கள் அல்லது ஒரு தொகுதி கடன்படுநர்கள் குறிப்பிடத்தக்க நிதிக் கஷ்டங்களை எதிர்கொள்ளல், வட்டி அல்லது முக்கியமான கொடுப்பனவுகளில் மோசடி செய்தல் அல்லது தவணை மீறப்படுதல் அல்லது கடமை தவறுதல், வங்குரோத்து நிலை அல்லது வேறு நிதி மீளழுங்கமைத்தலுக்கு தயாராகுதல் போன்ற சந்தர்ப்பங்களிலும், மற்றும் மோசடியுடன் சம்பந்தப்படும் செலுத்த வேண்டிய நிலுவைத் தொகை அல்லது பொருளாதார

நிலைகளில் மாற்றங்கள் போன்ற மதிப்பிடப்பட்ட எதிர்கால காசுப்பாய்ச்சல்களில் அளவிடத்தக்க ஒரு வீழ்ச்சி தொடர்பாக கவனிக்கத்தக்க தரவுகள் மூலம் காட்டப்படும் போது மதிப்பு குன்றுவதற்கான சாட்சிகளை முன்வைக்க முடியும் தற்போது கூட்டுத்தாபனத்தினால் வர்த்தக பெறத்தக்கவைகளுக்காக குறிப்பான ஒதுக்கீட்டினை இனங்கண்டுள்ளது.

6.1.2.7 கடன் பதிவழிப்புச் செலவுக்கு கொண்டுசெல்லப்பட்ட நிதிச்சொத்துக்கள்

கடன் பதிவழிப்புக் கிரயத்தில் கொண்டுசெல்லப்பட்ட நிதிச்சொத்துக்கள் தொடர்பில், பெறுமதி இழப்பின் புறநிலைச்சான்றானது தனிப்பட்ட முறையில் முக்கியத்துவம் வாய்ந்த நிதிச்சொத்துக்களுக்காக தனிப்பட்ட முறையில் காணப்படுகின்றதா அல்லது தனிப்பட்ட முறையில் முக்கியத்துவம் வாய்ந்த நிதிச்சொத்துக்களுக்காக கூட்டாக காணப்படுகின்றதா என கூட்டுத்தாபனம் முதலில் மதிப்பிடுகின்றது. ஒரு தனிப்பட்ட முறையில் மதிப்பிடப்பட்ட நிதியியல் சொத்துக்காக அது முக்கியத்துவம் வாய்ந்ததாக இருந்தாலும் அல்லது இல்லாவிட்டாலும் பெறுமதி இழப்பின் புறநிலைச் சான்று ஏதுமில்லையென கூட்டுத்தாபனம் தீர்மானித்தால் அச்சொத்தானது ஒத்த கொடுகடன் இடர்நேர்வுக் குணம்சங்களை கொண்ட நிதிச்சொத்துக்களின் குழுவில் உள்ளடக்கப்படுவதுடன் அது பெறுமதி இழப்புக்காக கூட்டாக மதிப்பிடப்படுகின்றது. மதிப்பு குன்றுதலுக்காக தனிப்பட்ட முறையில் மதிப்பீடு செய்யப்பட்ட சொத்துக்களுக்கு முடக்க இழப்பு இருப்பதாக அல்லது தொடர்ந்து இருக்கலாமென இனங்காணப்பட்டால் அவை பெறுமதி இழப்பின் கூட்டு மதிப்பீட்டில் உள்ளடக்கப்படமாட்டாது.

மதிப்பு குன்றல் இழப்பு நிகழ்ந்ததாக புறநிலைச் சான்றேதும் இருந்தால் இழப்புத் தொகையானது சொத்துக்கள் எடுத்துச்செல்லும் தொகைக்கும் மதிப்பிடப்பட்ட எதிர்கால காசு பாய்ச்சல்களின் (இது வரையில் நிகழாத எதிர்பார்க்கப்படுகின்ற கொடுகடன் இழப்பு நீங்கலாக) தற்போதைய பெறுமதிக்கும் இடையிலான வேறுபாடாக அளவிடப்படுகின்றது. மதிப்பிடப்பட்ட எதிர்கால காசுப் பாய்ச்சல்களின் தற்போதைய பெறுமதியானது நிதிச்சொத்தின் அசல் பயனுள்ள வட்டி வீதத்தில் கழிவு கொடுக்கப்படுகின்றது.

6.2 நிதிப் பொறுப்புக்கள்

ஆரம்ப அங்கீகாரமும் கணக்கிடலும்

இலங்கைக் கணக்கீட்டுத் தரநியமங்கள் 39 இன் செயற்பரப்பில் இலாபம் அல்லது நட்டத்தினூடாக சந்தை விலையிலான நிதிப்பொறுப்புக்கள், கடன்கள் மற்றும் கடன்பாடுகள் அல்லது பயனுள்ள இழப்புக்காப்பீட்டில் இழப்புக்காப்பு கருவிகளாக நிர்ணயிக்கப்பட்டுள்ள பெறுதிகள் என்பவற்றை நிதிப்பொறுப்புக்கள் என வகைப்படுத்தியுள்ளன. கூட்டுத்தாபனம் ஆரம்ப அங்கீகாரத்தில் அதன் நிதியியல் பொறுப்புக்களின் வகைப்படுத்தலை தீர்மானிக்கின்றது.

அனைத்து நிதிப்பொறுப்புக்களும் ஆரம்பமாக சீர்மதிப்பு விலையில் அங்கீகரிக்கப்பட்டாலும், கடன்கள் மற்றும் படுகடன் விடயத்தில் கடன் பதிவழிப்பு முறையில் முன்கொணரப்படும். இது நேரடியாக தொடர்புடைய பரிமாற்றல் கிரயங்களை உள்ளடக்குகின்றது. கூட்டுத்தாபனத்தின் நிதிப்பொறுப்புக்கள் வர்த்தகம் மற்றும் ஏனைய செலுத்தத்தக்கவை மற்றும் வங்கி மேலதிகபற்றினை உள்ளடக்குகின்றது,

அடுத்தது அளவீடு

நிதிப்பொறுப்புக்கள் கடன் பதிவழித்த செலவுக்கு கணக்கிடப்படுகின்றது.

இனங்காணலிலிருந்து புறந்தள்ளல்

ஏதாவதொரு பொறுப்பின் கீழ் ஒரு கடமைப்பொறுப்பு நிறைவேற்றப்பட்டுவிட்டால் அல்லது இரத்துச் செய்யப்பட்டுவிட்டால் அல்லது காலாவதியானால் அப்பொறுப்பு இனங்காணலில் இருந்து புறந்தள்ளப்படும்.

7. இலங்கை கணக்கீட்டுத் தரநியமங்களை முதற் தடவையாக இயைபாக்கிக்கொள்ளல் (SLFRS/LKAS)

2012 ஜனவரி மாதம் 01 ஆந் திகதியிலிருந்து செல்லுபடியாகின்ற இலங்கை நிதி அறிக்கையிடல் தரநியமங்கள் (SLFRS) மற்றும் இலங்கைக் கணக்கீட்டுத் தரநியமங்கள் (LKAS) என்பவற்றை உள்ளடக்கும் இலங்கைக் கணக்கீட்டுத் தரநியமங்களுக்கேப 2012 டிசம்பர் 31 ஆந் திகதி முடிவடைந்த வருடத்துக்கான நிதிக்கூற்றுக்கள் கூட்டுத்தாபனத்தினால் முதற்தடவையாக தயாரிக்கப்பட்டுள்ளன. மேலும், 2011 டிசம்பர் 31 முடிவடைந்த வருடம் வரையிலான காலங்களுக்கான நிதிக்கூற்றுக்கள் முந்திய இலங்கை கணக்கீட்டுத் தரநியமங்களுக்கு அமைவாக தயாரிக்கப்பட்டன.

வருடாந்த அறிக்கை, 2021/ இலங்கை அரசு பெருந்தோட்டக் கூட்டுத்தாபனம்

லங்கை அரசு பெருந்தோட்டக் கூட்டுத்தாபனம்									
நிகர்நிறுக்கக்கான குறிப்புகள்									
ஆதனம், பொறி மற்றும் உபகரணங்கள்									
தலைமை அலுவலகம்	சொந்த உரிமைக் காணி	கட்டிடங்கள்	உபகரணங்கள் மற்றும் தளபாடங்கள்	கனிணி	மோட்டார் வாகனங்கள்				மொத்தம்
கிரயம் அல்லது மதிப்பீடு									
2021 ஜனவரி 01 இல் உள்ளவாறு	4,031,845	4,959,427	17,642,944	4,696,560	66,115,401				97,446,176
சேர்ப்புக்கான	-	-	(98,676)	321,992	-				223,316
நீக்கப்பட்டவை	-	-	-	-	-				-
மாற்றல்	-	-	-	-	-				-
2021 டிசம்பர் 31 இல் உள்ளவாறு	4,031,845	4,959,427	17,544,268	5,018,552	66,115,401				97,669,492
பெறுமானத் தேய்வு									
2021 ஜனவரி 01 இல் உள்ளவாறு	-	4,959,384	13,647,035	4,057,324	66,094,153				88,757,896
வகுத்தல்களை பெறுமானத் தேய்வுக் கட்டணம்	-	-	577,323	385,412	-				962,734
(முந்திய ஆண்டின் சீராகக்)									
நீக்கப்பட்டவை	-	-	-	-	-				-
மாற்றல்	-	-	-	-	-				-
2021 டிசம்பர் 31 இல் உள்ளவாறு	-	4,959,384	14,224,357	4,442,735	66,094,153				89,720,630
தேறிய ஏட்டுப் பெறுமதி									
2021 டிசம்பர் 31 இல் உள்ளவாறு	4,031,845	43	3,319,911	575,817	21,247				7,948,863
தோட்டங்கள்	காணிகள்	கட்டிடங்கள்	உபகரணங்கள், தளபாடம் மற்றும் பொருத்தல்கள்	கனிணி	மோட்டார் வாகனங்கள்	இயந்திரம்	தாங்கி உயிரியல் சொத்துக்கள் (குறிப்பு 8.1)	ஏனைய உரிமை வழங்கப்பட்ட சொத்துக்கள்	மொத்தம்
கிரயம் அல்லது மதிப்பீடு									
2021 ஜனவரி 01 இல் உள்ளவாறு	645,345,972	182,789,431	25,004,570	809,772	82,419,651	117,017,392	536,851,014	6,705,259	1,596,943,061
சேர்ப்புக்கான	-	1,315,022	1,195,962	160,250	1,780,922	16,602,946	29,862,633	-	50,917,735
(முந்திய ஆண்டின் சீராகக்)									
மாற்றல்									
நீக்கப்பட்டவை	-	-	-	-	-	-	-	-	-
2021 டிசம்பர் 31 இல் உள்ளவாறு	645,345,972	184,104,453	26,200,532	970,022	84,200,574	133,620,338	566,713,647	6,705,259	1,647,860,795
பெறுமானத் தேய்வு மற்றும் மதிப்புக் குன்ற்தல்									
2021 ஜனவரி 01 இல் உள்ளவாறு	-	112,846,289	18,761,361	809,771	70,601,460	102,901,073	374,683,577	6,672,972	687,276,503
வகுத்தல்களை பெறுமானத் தேய்வுக் கட்டணம்	-	3,835,499	588,224	31,482	1,019,593	3,026,538	3,072,070	-	11,573,405
(முந்திய ஆண்டின் சீராகக்)	-	-	-	-	-	-	(17,690)	-	(17,690)
உரிமை மாற்றல்கள் சரிப்படுத்தல்கள்	-	-	-	-	-	-	(55,284)	-	(55,284)
நீக்கப்பட்டவை	-	-	-	-	-	-	-	-	-
மாற்றல்	-	-	-	-	-	-	-	-	-
2021 டிசம்பர் 31 இல் உள்ளவாறு	-	116,681,788	19,349,585	841,253	71,621,053	105,927,611	377,682,673	6,672,972	698,776,934
தேறிய ஏட்டுப் பெறுமதி									
2021 டிசம்பர் 31 இல் உள்ளவாறு	645,345,972	67,422,665	6,850,946	128,769	12,579,521	27,692,728	189,030,974	32,287	949,083,861
2021 டிசம்பர் 31 இல் உள்ளவாறு தலைமை அலுவலகம் மற்றும் தோட்டங்களின் தேறிய ஏட்டுப் பெறுமதி (தலைமை அலுவலகம் மற்றும் தோட்டங்களின் மொத்தம்)	649,377,816	67,422,708	10,170,857	704,586	12,600,768	27,692,728	189,030,974	32,287	957,032,724

இலங்கை அரசு பெருந்தோட்டக் கூட்டுத்தாபனம்								
நிதிக் கூற்றுக்களுக்கான குறிப்புகள்								
8.1 தாங்கி உயிரியல் சொத்துக்கள்								
கிரயத்திலிருந்து திரண்ட தேய்மானம் மற்றும் பெறுமதியிழப்புகளை கழித்தே தாங்கி உயிரியல் சொத்துக்கள் கணக்கிடப்படுகின்றன.								
தாங்கி உயிரியல் சொத்துக்கள்	தேயிலை		தென்னை	மிளகு	இறப்பர்	கோப்பி	ஏனையன	மொத்தம்
	முதிராத மற்றும் முதிர்ந்த தேயிலை	முதிராத பெருந்தோட்டம்						
கிரயம் அல்லது மதிப்பீடு								
2021 ஜனவரி 01 இல் உள்ளவாறு	506,933,377	-	3,809,207	3,551,947	15,270,484	1,501,242	5,784,759	536,851,014
சேர்ப்பனவுகள்	-	26,016,418	-	-	-	64,250	3,781,965	29,862,633
முந்திய வருடத்தின் சீராக்கல்	-	-	-	-	-	-	-	-
உரிமை மாற்றல்கள்	-	-	-	-	-	-	-	-
நீக்கப்பட்டவை	-	-	-	-	-	-	-	-
2021 டிசம்பர் 31 இல் உள்ளவாறு	506,933,377	26,016,418	3,809,207	3,551,947	15,270,484	1,565,492	9,566,724	566,713,647
பெறுமானத் தேய்வு								
2021 ஜனவரி 01 இல் உள்ளவாறு	363,277,731	-	2,746,318	2,228,590	3,859,994	1,422,051	1,148,894	374,683,577
வருடத்திற்கான பெறுமானத் தேய்வுக் கட்டணம்	2,352,568	-	38,690	97,483	324,312	5,528	253,488	3,072,070
முந்திய வருடத்தின் சீராக்கல்	-	-	-	-	-	-	(17,690)	(17,690)
உரிமை மாற்றம்/ சரிப்படுத்தப்பட்டவை	14,919	-	-	(492)	-	-	(69,711)	(55,284)
நீக்கப்பட்டவை	-	-	-	-	-	-	-	-
2021 டிசம்பர் 31 இல் உள்ளவாறு	365,645,218	-	2,785,008	2,325,581	4,184,306	1,427,579	1,314,981	377,682,672
தேறிய ஏட்டுப் பெறுமதி								
2021 டிசம்பர் 31 இல் உள்ளவாறு	141,288,159	26,016,418	1,024,199	1,226,366	11,086,178	137,913	8,251,743	189,030,975
2021 டிசம்பர் 31 இல் உள்ளவாறு தேறிய ஏட்டுப் பெறுமதி								189,030,975
9 நுகரத்தக்க உயிரியல் சொத்துக்கள்								
நுகரத்தக்க உயிரியல் சொத்துக்கள்	31.12.2021 இலுள்ளவாறு ரூ.	31.12.2020 இலுள்ளவாறு ரூ.						
தாங்கி உயிரியல் சொத்துக்கள்	3,314,581,133	3,314,581,133						
மீள் வளமாக்கல்								
2021 ஜனவரி 01 இல் உள்ளவாறு	35,642,201	-						
வருடத்தில் சேர்க்கப்பட்டவை	6,132,431	-						
மொத்த நுகரத்தக்க உயிரியல் சொத்துக்கள்	3,356,355,765	3,314,581,133						
ஒரு சில வெட்டுமறுப் பிரதேசங்கள் நக்கின்ஸ் பாதுகாக்கப்பட்ட வனப்பிரதேச எல்லைக்குள் அமைந்துள்ளதனாலும் இதுவரையில் வனப்பாதுகாப்பு திணைக்களத்தினால் எல்லை குறிக்கப்படாமையினாலும் 2021 ஆம் ஆண்டில் மதிப்பீடு ஏதும் இடம்பெறவில்லை. மேலும், மதிப்பீட்டுக்கு பாரியதொரு தொகை பணம் செலவாகும். ஆனால், இலங்கை அரசு பெருந்தோட்டக் கூட்டுத்தாபனத்தில் நிலவுகின்ற நிதிநெருக்கடியினால் அத்தகைய செலவினை தாங்குகொள்ளும் நிலையில் இல்லை. நாம் இந்த உயிரியல் சொத்துக்களை விலைமதிப்பீடும் பணியை ஆரம்பித்துள்ளதடன், நிரல் அமைச்சிலிருந்து நிதி ரீதியான ஒத்துழைப்பினைக் கோரியுள்ளோம். அத்தடன், பல்வேறு தோட்டங்களுக்கான வன முகாமைத்துவ திட்டத்தின் அங்கீகாரத்தினை நாம் பெற்றுள்ளதடன் ஏனைய தோட்டங்களின் முகாமைத்துவத் திட்டங்கள் அங்கீகாரத்தினைப் பெற்றுக்கொள்வதற்கான செயன்முறையிலுள்ளன.								

இலங்கை அரசு பெருந்தோட்டக் கூட்டுத்தாபனம்				
நிதிக் கூற்றுகளுக்கான குறிப்புகள்				
10	முதலீட்டு ஆதனம்		31.12.2021 இல் உள்ளவாறு	31.12.2020 இல் உள்ளவாறு
			ரூ-	ரூ-
	அரசாங்கத்திலிருந்தான காணிப் பங்களிப்பு		1,600,601,926	1,600,601,926
	மூலதன மதிப்புயர்வுக்கான காணி		10,918,715	10,918,715
			1,611,520,641	1,611,520,641
	1982 பெப்ரவரி 27 ஆம் திகதியுடைய 181/12 ஆம் இலக்க வர்த்தமானி அறிவித்தலுக்கு அமைவாக ஒரு சில தோட்டங்களின் உரிமை இலங்கை அரசாங்கத்தினால் இலங்கை அரசு பெருந்தோட்டக் கூட்டுத்தாபனத்துக்கு வழங்கப்பட்டது. 1992 ஆம் ஆண்டில் பத்தொன்பது தோட்டங்கள் நீண்டகால குத்தகை அடிப்படையில் பிராந்திய பெருந்தோட்டக் கம்பனிகளுக்கு வழங்கப்பட்டன. இவ்வாறு இக்காணிகள் பிராந்திய பெருந்தோட்டக் கம்பனிகளுக்கு ஒப்படைக்கப்பட்ட திகதியில் அத்தகைய காணியின் கிரயம் குறித்த காணியின் கிரயத்தை நியாயமான விதத்தில் பிரதிபலிப்பதாகவும் அத்தொகைகள் ஏட்டில் முன்னெடுத்து செல்லப்பட்டதாகவும் முகாமைத்துவம் கருதுகின்றது.			
	இலங்கை கணக்கீட்டுத் தரநியமங்கள் 40 க்கேற்ப, ஒரு முதலீட்டு ஆதனம் ஆரம்பமாக (உரிமை மாற்ற முன்பில்) அதன் கிரயத்திலும், அதனைத் தொடர்ந்து ஒன்றில் சந்தை பெறுமதி மாதிரி அல்லது கிரய மாதிரியை பயன்படுத்தியும் அளவிடப்படும். என்றாலும், உரிமை மாற்றம் செய்யப்படும் திகதியில் இருக்கின்ற நாணயப் பெறுமதிகளை கவனத்திற்கொள்ளும் நிலையில் முகாமைத்துவம் இல்லை. மாறாக, காணிகளை பிராந்திய பெருந்தோட்டக் கம்பனிகளுக்கு ஒப்படைக்கும் போது இருந்த பெறுமதிகளையே தோட்டங்களின் சந்தை விலையாக கருத்திற்கொண்டது. எனவே, 1992 இல் உள்ளவாறு பிராந்திய பெருந்தோட்டக் கம்பனிகளின் ஐந்தொகையிலிருந்து விகிதாசாரத்தில் காணியின் பெறுமதி பிரித்தெடுக்கப்பட்டது.			
	முதலீட்டு ஆதனங்கள் மதிப்பிடப்படவில்லை. ஏனெனில், மதிப்பீட்டுப்பணிக்கு பாரியளவு பணத்தொகை தேவைப்படுவதன் காரணமாகவும் இன்றுவரை நியதிச்சட்ட நிலைகளை தீர்க்கப்படாத இந்நேரத்தில் இலங்கை அரசு பெருந்தோட்டங்கள் கூட்டுத்தாபனத்தின் தற்போதைய காகிதப்பாடல் அத்தகைய இயல்புடைய பாரியதொரு செலவீனத்தை அனுமதிக்காது. எனவே, நிரல் அமைச்சிலிருந்து நிதி ரீதியான ஒத்துழைப்பினை எழுத்துமூலம் கோரியுள்ளோம்.			
11	இருப்புகள்		31.12.2021 இல் உள்ளவாறு	31.12.2020 இல் உள்ளவாறு
			ரூ-	ரூ-
	முடிவு உற்பத்தி		54,387,833	57,919,956
	நுகரத்தக்க கையிருப்பு		9,473,362	16,675,579
			63,861,195	74,595,535
	கிரயத்தின் மிகவும் குறைவான பெறுமதி மற்றும் தேறிய தேறல்செய்யப்பட்ட பெறுமதி (NRV) என்பவற்றை கருத்திற்கொண்டு இருப்பு பெறுமதி கணக்கிடப்பட்டது. .			
12	வர்த்தகம் மற்றும் ஏனைய பெறத்தக்கவை		31.12.2021 இல் உள்ளவாறு	31.12.2020 இல் உள்ளவாறு
			ரூ-	ரூ-
	வர்த்தக கடன்படுநர்கள் - தலைமை அலுவலகம் (அ)		40,984,831	51,009,177
	கழி : தலைமை அலுவலக கடன்படுநர்களின் குறிப்பான பெறுமதியிழப்பு		(15,404,568)	(15,404,568)
	வர்த்தக கடன்படுநர்கள் - அனைத்து தோட்டங்களும் (ஆ)		200,364,838	130,332,495
	கழி : தோட்ட கடன்படுநர்களின் குறிப்பான பெறுமதியிழப்பு		(49,128,420)	(49,128,420)
	ஏனைய பெறத்தக்கவை - தலைமை அலுவலகம்		38,713,853	30,966,259
	ஏனைய பெறத்தக்கவை - அனைத்து தோட்டங்கள்		32,853,999	36,250,601
			248,384,533	184,025,544
	வர்த்தகக் கடன்படுநர் - தலைமை அலுவலகம்		31.12.2021 இல் உள்ளவாறு	31.12.2020 இல் உள்ளவாறு
அ).	கீழுள்ளவை உள்ளடங்கலாக		உள்ளவாறு	உள்ளவாறு
	பி.சீ.சீ கம்பனி		15,404,568	15,404,568
	கழி : தலைமை அலுவலக கடன்படுநர்களின் குறிப்பான பெறுமதியிழப்பு		(15,404,568)	(15,404,568)
	எல்கருவ பெருந்தோட்டம்		1,916,092	1,916,092
	வுடசைற் பெருந்தோட்டம்		992,125	992,125
	துக்வரி		2,500,000	2,500,000
	பெறத்தக்க கணக்குகள் - பச்சை இலை கொள்வனவாளர்கள்		19,122,815	27,487,452
	நானாவித மற்றும் ஏனைய கடன்படுநர்கள்		1,049,231	2,708,940
			25,580,263	35,604,609
ஆ).	வர்த்தக கடன்படுநர் - தோட்டங்கள் கீழுள்ளவை உள்ளடங்கலாக			
	நானாவித கடன்படுநர்கள்		23,200,768	33,891,252
	நுகர்வோர் கடன்படுநர்கள்		41,071,407	41,071,407
	நானாவித வருமான கடன்படுநர்கள்		2,588,530	2,588,530
	மக்கள் தோட்ட அபிவிருத்தி சபை		1,668,269	1,668,269
	உற்பத்தி கடன்படுநர்கள்		726,644	726,644
	கழி : தோட்ட கடன்படுநர்களின் குறிப்பான பெறுமதியிழப்பு		(47,537,070)	(47,537,070)
	கழி : அறவிடமுடியாத கடன்களுக்கான ஏற்பாடு		(1,591,349)	(1,591,349)
	தோட்டங்களுக்கிடையிலான நடைமுறைக் கணக்கு		-	-
	ஏனைய கடன்படுநர்கள்		131,109,221	50,386,393
			151,236,419	81,204,075

இலங்கை அரசு பெருந்தோட்டங்கள் கூட்டுத்தாபனம் நிதிக்கூற்றுக்களுக்கான குறிப்புகள்

		31.12.2021 இல் உள்ளவாறு	31.12.2020 இல் உள்ளவாறு
13	காசும் காசுக்கு சமமானவையும்		
	(அ) சாதக நிலுவைகள்	ரூ.	ரூ.
	கையிருப்பிலும் வங்கியிலும் உள்ள காசு		
	- தலைமையகம்	40,829,610	43,342,178
	- தோட்டங்கள்	965,273	2,544,796
		41,794,882	45,886,973
	(ஆ) பாதக நிலுவைகள்		
	- மக்கள் வங்கி நடைமுறைக் கணக்குகள்	(171,762,986)	(102,205,759)
	வருட முடிவில் காசும் காசுக்கு சமமானவையும்	(129,968,104)	(56,318,786)
	கீழ்வருமாறு நிரந்தர வங்கி மேலதிகப் பற்று வசதி பெற்றுக்கொள்ளப்பட்டுள்ளது.		
	நிரந்தர வங்கி மேலதிகப் பற்று ஏற்பாட்டின் தற்போதைய கட்டமைப்பு		
	நிரந்தர வங்கி மேலதிகப் பற்றை பெற்ற நிறுவனங்கள்	பெற்ற பெறுமதி ரூ.	POD தொகை ரூ.
	மக்கள் வங்கி சேமிப்புக் கணக்கு இல . 046-2005-9-0000933	33,000,000	29,000,000
	நிரந்தர வைப்பு (850680) 046600100005667-5	2,200,000	1,980,000
	நிரந்தர வைப்பு (850607) 046600100005591-6	5,000,000	4,500,000
	இ.அ.பெ.கூ க்கு சொந்தமான தெமட்டகொடையில் அமைந்துள்ள கட்டிடம்	396,000,000	100,000,000
	மொத்தம்		135,480,000
	2021 டிசம்பர் மாதத்திற்கான தொழிலாளர் வேதனங்களை செலுத்துவதற்காக முப்பது நாட்களினுள் செலுத்துவதற்காக தற்காலிக மேலதிகப் பற்றாக மக்கள் வங்கியின் நடைமுறைக் கணக்கிற்கு மீதித் தொகை பெற்றுக்கொள்ளப்பட்டது. .		
14	பங்களிக்கப்பட்ட மூலதனம்	31.12.2021 இல் உள்ளவாறு	31.12.2020 இல் உள்ளவாறு
		ரூ.	ரூ.
	அரசாங்க பங்களிப்பு	3,277,262,947	3,263,262,947
	அரசாங்கத்திலிருந்து காணி பங்களிப்பு	2,616,589,903	2,616,589,903
		5,893,852,850	5,879,852,850
	மொத்த அரசாங்க பங்களிப்பு அரசாங்கத்திலிருந்து (திறைசேரி) கிடைக்கப்பெற்ற காசு மற்றும் அரசாங்கத்தினால் வர்த்தமானி அறிவித்தல் மூலம் இலங்கை அரசு பெருந்தோட்டங்கள் கூட்டுத்தாபனத்துக்கு உரிமை மாற்றம் செய்த காணிகளையும் உள்ளடக்கும். மீளாய்வுக்கு உட்படுத்தப்படுகின்ற வருடத்தில் இலங்கை அரசு பெருந்தோட்டங்கள் கூட்டுத்தாபனத்தின் கூமேரா அரசு பெருந்தோட்டத்தில் அமைந்துள்ள தேயிலைத் தொழிற்சாலையை நவீனமயப்படுத்துவதற்காக 14.0 மில்லியன் ரூபாவும் திறைசேரி கொடைகள் கிடைக்கப்பெற்றன.		
15	ஊழியர் நலன் கடப்பாடுகள்	31.12.2021 இல் உள்ளவாறு	31.12.2020 இல் உள்ளவாறு
		ரூ.	ரூ.
	ஆரம்ப நிலுவை - தோட்டங்கள்	448,042,297	397,512,100.00
	- தலைமை அலுவலகம்	21,249,322	20,127,083.00
	ஏற்பாட்டின் கீழ்/ மிகை ஏற்பாட்டு சீராக்கல் -	159,683,488	66,563,349.00
	வருடத்துக்கான ஏற்பாடு	37,508,004	30,226,545.03
	செலுத்தத்தக்க பணிக்கொடைக்கான மாற்றப்பட்டது	(56,342,094)	(37,774,171.84)
	வருடத்தில் கொடுப்பனவு	-	(7,145,102.00)
	ஏனைய பரிமாற்றம்	-	(218,183.47)
		610,141,017	469,291,620

இலங்கை அரசு பெருந்தோட்டங்கள் கூட்டுத்தாபனம்			
நிதிக்கூறுகளுக்கான குறிப்புகள்			
16	வர்த்தகம் மற்றும் ஏனைய செலுத்தத்தக்கவை	31.12.2021 இல் உள்ளவாறு	31.12.2020 இல் உள்ளவாறு
		ரூ.	ரூ.
	தலைமை அலுவலகம் (அ)	346,355,088	316,061,332
	தோட்டங்கள் (ஆ)	1,291,777,550	1,046,004,128
	தொழிற்படா நிலுவை	1,933,044	1,933,044
		1,640,065,683	1,363,998,504
அ).	கீழுள்ளவை உள்ளடங்கலாக தலைமை காரியாலயத்துக்கான வர்த்தகம் மற்றும் ஏனைய செலுத்தத்தக்கவை	31.12.2021 இல் உள்ளவாறு	31.12.2020 இல் உள்ளவாறு
	முற்பணம் - ஓபல்கல (குத்தகை முற்பணம்)	4,480,000	4,480,000
	வெட்டுமுடி முற்பணம்	786,379	786,379
	பொலி கெமிக்ஸ்	715,389	715,389
	பேர்த் தோட்டம்	6,870,411	6,870,411
	ஐனதா தோட்டங்கள் அபிவிருத்தி சபை	97,709,342	97,709,342
	முடிவத் தேயிலை தரக்களிடமிருந்து பெற்ற முற்பணம்	17,320,344	1,513,477
	பெற்றுக்கொண்ட முற்பணம் - பச்சை இலை கொள்வனவாளர்கள்	3,893,489	5,742,978
	அரசு வளங்கள் முகாமைத்துவ கூட்டுத்தாபனம்	28,709,029	28,709,029
	உரக் கூட்டுத்தாபனம்	35,931,679	35,931,679
	சிலாபம் பெருந்தோட்டம்	38,010,959	36,410,959
	கடன் இலங்கை கணிய மணல்	25,000,000	25,000,000
	அட்டுறு செலவினங்கள்	12,769,575	13,527,699
	ஊ.சே.நி - செலுத்தத்தக்கது	16,239,547	12,637,260
	தோ.ஊ.சே.நி (ESPS) - செலுத்தத்தக்கது	5,687,647	1,927,075
	சி.தோ.உ.சே.நி (CPPS) - செலுத்தத்தக்கது	9,288,594	3,225,603
	ஊ.ந.நி (E.T.F) செலுத்தத்தக்கது	688,434	1,226,571
	மீளளிக்கும் வைப்புக்கள்	30,142,548	22,287,922
	செலுத்தத்தக்க பணிக்கொடை	-	-
	மர விற்பனை வரவு	2,801,000	2,801,000
	ஏனைய செலுத்தத்தக்கவை	9,310,724	14,558,560
	மொத்தம்	346,355,088	316,061,332
ஆ).	கீழுள்ளவை உள்ளடங்கலாக வர்த்தகம் மற்றும் தோட்டங்களுக்கான செலுத்தத்தக்கவை	31.12.2021 இல் உள்ளவாறு	31.12.2020 இல் உள்ளவாறு
	நானாவித கடன்கொடுநர்கள்	34,672,231	34,047,026
	எல்கடுவ பெருந்தோட்டம்	172,137	172,137
	மீளளிக்கத்தக்க விலைமனுக்கோரல் வைப்புக்கள்	6,379,570	6,379,570
	ஏனைய பொறுப்புக்கள்	53,640,544	15,594,104
	தொழிற் சங்கங்கள்	7,996,009	7,428,863
	ஆளணி மற்றும் தொழிலாளர் கொடுப்பனவுகள்	45,631,961	49,177,269
	கணக்காய்வு மற்றும் காப்புறுதிக்கான கட்டணங்களுக்கான செலுத்தத்தக்க ஊ.சே.நி	9,725,898	8,673,278
	செலுத்தத்தக்க ஊ.சே.நி	523,734,971	413,339,668
	செலுத்தத்தக்க - தோ.ஊ.சே.நி	29,345,773	16,625,046
	செலுத்தத்தக்க - சி.தோ.உ.சே.நி	24,954	24,954
	செலுத்தத்தக்க ஊ.ந.நி	33,897,795	23,804,025
	செலுத்தத்தக்க பணிக்கொடை	471,018,313	402,314,300
	அட்டுறு செலவினங்கள்	5,661,419	5,870,908
	வரவு மீதாதிய கொடுப்பனவு	1,847,974	2,036,935
	ஊ.சே.நி மிகை விதிப்பு செலுத்தத்தக்கவை	48,447,018	43,640,418
	ஊ.ந.நி மிகை விதிப்பு செலுத்தத்தக்கவை	3,425,078	2,658,745
	பணிக்கொடை மிகை விதிப்பு செலுத்தத்தக்கவை	16,155,905	14,296,172
	ஏனைய செலுத்தத்தக்கவை		
	மொத்தம்	1,291,777,550	1,046,083,419
16.1	கடன் மக்கள் வங்கி	100,000,000	100,000,000
	2020 ஏப்ரல் மற்றும் மே மாதங்களுக்கான காசுப் பாய்ச்சல் பற்றாக்குறையை ஈடுசெய்வதற்காக மக்கள் வங்கியிலிருந்து மேற்குறப்பட்ட கடன் பெற்றுக்கொள்ளப்பட்டதன், ஆறு மாதங்களில் உரிய வட்டியுடன் குறித்த கடன் செலுத்தப்படும் என்று திறைசேரி உத்தரவாதமளித்தது. உடன்பட்ட வட்டி விகிதம் AWPLR+2.5%. எனினும், 2020 இல் நாம் முகங்கொடுத்த மிகவும் இறுக்கமான காசுப் பாய்ச்சற் நிலைமைகளால் எமக்கு அத்தொகையை செலுத்த முடியாதிருந்ததனால் மேலும் ஒரு வருடத்திற்கு வட்டியை மாத்திலம் செலுத்துதல் என்ற நிபந்தனையுடன் சலுகைக்காகலம் நீடிக்கப்பட்டது. என்றாலும், 2021 ஒக்டோபர் மாதத்திலும் குறித்த கடனை எங்களுக்கு செலுத்த முடியவில்லை என்பதால் மேலும் ஒரு வருட காலம் கால அலகாசம் நீடிக்கப்பட்டது.		

இலங்கை அரசு பெருந்தோட்டங்கள் கூட்டுத்தாபனம்			
நிதிக்கூற்றுக்களுக்கான குறிப்புகள்			
17	வருமானம்	31.12.2021 இல் உள்ளவாறு	31.12.2020 இல் உள்ளவாறு
		ரூ.	ரூ.
	தேயிலை	368,159,225	327,616,538
	பச்சை இலை	463,886,452	419,437,439
	சிறு பயிர்கள்	5,464,951	11,544,276
	இறப்பர்	7,831,089	8,237,326
	மொத்த வருவாய்	845,341,718	766,835,580
கொழும்பு தேயிலை ஏலத்தில் விற்பனை செய்யப்பட்ட முடிவுத் தேயிலையிலிருந்து கிடைத்த வருமானங்கள், கூட்டுத்தாபனத் தேயிலையிலிருந்து கிடைத்த விற்பனை வருமானங்கள் மற்றும் மறுக்கப்பட்ட தேயிலை விற்பனையிலிருந்து கிடைத்த வருமானங்கள் என்பன விற்பனை வருமானங்களில் உள்ளடங்கும்.			
18	ஏனைய வருமானம்	31.12.2021 இல் உள்ளவாறு	31.12.2020 இல் உள்ளவாறு
		ரூ.	ரூ.
	மரம் - விலைமனுக்கோரல்	145,337,204	97,038,052
	குத்தகை வாடகைகள்	23,536,325	36,042,725
	முகாமைத்துவக் கட்டணம்	17,931,688	17,174,029
	நிதி வருமானம்	1,787,646	2,201,642
	ஹன்னாஸ் நீர்வீழ்ச்சி ஓய்வூதியப் பூங்காவிலிருந்து கிடைத்த வருமானம்	186,344	712,535
	அரசாங்க கொடைகள் மற்றும் மானியம்	1,575,000	-
	நுளம்புக் கம்பிகள் விற்பனை	254,500	-
	நாற்றுச் செடிகள் - விற்பனை வருமானம்	1,192,297	-
	நழைவுச் சீட்டு வருமானம்	1,754,661	1,344,670
	ஏனைய வருமானம் - தோட்டங்கள் மற்றும் தலைமை அலுவலகம்	2,604,003	3,442,121
	விருந்தினர் பங்களிப்புகளிலிருந்து கிடைத்த வருமானம்	418,000	1,867,178
	மொத்த ஏனைய வருமானங்கள்	196,577,668	158,478,281
19	நிர்வாக செலவினங்கள்	31.12.2021	31.12.2020
		ரூ.	ரூ.
	தனிப்பட்ட செலவு	43,373,611	48,550,223
	கட்டாய பங்களிப்புகள் - CPPS, EPF மற்றும் ESPS	4,947,320	7,071,270
	கட்டாய பங்களிப்புகள் - ETF	1,234,284	1,540,406
	பெறுமானத் தேய்வு - தலைமை காரியாலயம்	962,734	1,303,308
	பணிக்கொடைச் செலவு - தலைமையகம் மற்றும் தோட்டம்	37,508,004	30,226,545
	விற்பனைச் செலவுகள்	18,517,288	13,927,535
	ஏனைய நிர்வாக செலவு - தலைமையகம் மற்றும் தோட்டம்	98,327,130	78,268,055
	மொத்த நிர்வாகச் செலவினங்கள்.	204,870,371	180,887,340
20	நிதிச்செலவினங்கள்	31.12.2021 இல் உள்ளவாறு	31.12.2020 இல் உள்ளவாறு
		ரூ.	ரூ.
	காசுக்கழிவு தோட்டம்	6,458,818	5,597,184
	தேயிலை தரகர் முற்பணை வட்டி	4,310,113	2,015,159
	வங்கிக் கட்டணங்கள்	1,241,697	239,718
	வங்கி மேலதிக பற்று வட்டி மற்றும் காசுக் கழிவு	27,096,793	19,848,781
	ஏனைய கடன் வட்டி - சிலாபம் பெருந்தோட்டம்	1,600,000	1,600,000
	மொத்த நிதிச்செலவினங்கள்	40,707,422	29,300,841
21	வருமான வரி		
வருமான வரிக் கணப்பீடுகள் இலங்கை அரசு பெருந்தோட்டங்கள் கூட்டுத்தாபனத்தின் வருடாந்த கணக்குகளில் கடந்த பதினெட்டு வருடங்களாக காட்டப்படவில்லை. இதன் காரணமாகவும் தொடர்ந்தேர்ச்சியான நடவடிக்கைகளும் எதிர்காலத்தில் வரியிடத்தக்க இலாபங்கள் கிடைக்காமல் போகலாம் என்றும் இ.அ.பெ.கூட்டுத்தாபனத்தினால் வருமான வரி செலுத்தப்படாதிருக்கலாம் என ஊகிக்க முடிகின்றது. கடந்த இருபத்திரண்டு வருடங்களுள் (1995 - 2016) வெறும் நான்கு வருடங்களிலேயே கூட்டுத்தாபனம் இலாபம் உழைத்துள்ளது.			

இலங்கை அரசு பெருந்தோட்டங்கள் கூட்டுத்தாபனம்		
நிதிக்கூற்றுக்களுக்கான குறிப்புகள்		
22 தொடர்புடைய திறத்தவர் பணப் பரிமாற்றங்கள்		
அரசாங்கம் மற்றும் அரசு கட்டுப்பாட்டிலுள்ள நிறுவனங்களுடனான பணப் பரிமாற்றங்கள்		
கூட்டுத்தாபனத்தின் சாதாரண தொழிற்பாடுகளின் போது தொடர்புடைய திறத்தவர்களுடன் பரிமாற்றங்களை மேற்கொள்கின்றது. தொடர்புடைய திறத்தவர்களுள் இலங்கை அரசாங்கம் (கூட்டுத்தாபனத்தின் அறுதி உரிமை உடையது), பல்வேறு அரசாங்க திணைக்களங்கள் மற்றும் அரசு கட்டுப்பாட்டிலுள்ள நிறுவனங்கள் உள்ளடங்குகின்றன. கூட்டுத்தாபனத்தினால் அரசு மற்றும் அரசு கட்டுப்பாட்டிலுள்ள நிறுவனங்களுடன் நடத்தும் பரிமாற்றங்கள் மற்றும் ஏற்பாடுகள் தனிப்பட்ட வகையில் முக்கியமானவை. என்றாலும், தனிப்பட்ட ரீதியாகவன்றி கூட்டாக மேற்கொள்ளும் பரிமாற்றங்களின் விபரம் வருமாறு.		
	2021	2020
	ரூ	ரூ
நிலுவையிலுள்ள மீதிகள்		
பின்வரும் நிறுவனங்களுக்கு செலுத்த வேண்டியவை		
அரசு வளங்கள் முகாமைத்துவ கூட்டுத்தாபனம்	28,709,029	28,709,029
உரக் கூட்டுத்தாபனம்	35,931,679	35,931,679
சிலாபம் பெருந்தோட்டங்கள்	38,010,959	36,410,959
வரையறுக்கப்பட்ட வங்கா கணிய மணல்	25,000,000	25,000,000
எல்கடுவ பெருந்தோட்டம்	172,137	172,137
ஐனதா தோட்டங்கள் அபிவிருத்தி சபை	97,709,342	97,709,342
பேர்த் தோட்டம்	6,870,411	6,870,411
	232,403,557	230,803,557
பின்வருவனவற்றிலிருந்து பெறத்தக்கவை		
எல்கடுவ பெருந்தோட்டம்	1,916,092	1,916,092
ஐனதா தோட்டங்கள் அபிவிருத்தி சபை	41,071,407	41,071,407
ஐனதா தோட்டங்கள் அபிவிருத்தி சபை	1,668,269	1,668,269
	44,655,768	44,655,768
23 எதிர்பார பொறுப்புகள் மற்றும் கடப்பாடுகள்		
குறித்த திகதியில் செலுத்தப்படாத ஊ.சே.நி, ஊ.ந.நி மற்றும் பணிக்கொடை தொடர்பாக இ.அ.பெ.கூ க்கு எதிராக பன்விலை, தெல்தெனிய மற்றும் மறுத்த மாதனை நிதிவான் நிதிமன்றங்களில் 700 வழக்குகள் தாக்கலிடப்பட்டிருந்தன. அவற்றுள் 116 வழக்குகளை நாம் பரணமாக முடிவுக்குக் கொண்டு வந்துள்ளோம். மேலும், 119 புதிய வழக்குகள் தாக்கலிடப்பட்டுள்ளன. வழக்கில் வெற்றிபெறுவது சாத்தியமானது மாதந்திரமே, ஆனால் சாத்தியமற்றதாகவும் இருக்கலாம் என கூட்டுத்தாபனத்தின் சட்டத்தரணிகள் ஆலோசனை வழங்கினார்கள். அதற்கேற்ப, ஏதேனும் எதிர்பார பொறுப்புக்கு இந்நிதிக்கூற்றுக்களில் ஏற்பாடுகள் செய்யவில்லை.		
எனினும், 2020 மற்றும் 2021 ஆம் ஆண்டிலும் இ.அ.பெ.கூ நிதிமன்ற வழக்குகளுக்கு திரைசேரியிலிருந்து நிதி கோராத அதன் சொந்த நிதியிலிருந்து செலுத்தியது. அதற்கிணைவாக 2021 இல் எங்களுக்கு ஒரு மாதத்திற்குரிய பங்களிப்புகளை மாதந்திரம் செலுத்தக்கூடியதாக இருந்தது. இதற்கான பிரதான காரணம் 2021 மார்ச் மாதத்திலிருந்து தொழிலாளர் வேதனை ரூபா. 1000 வரை அதிகரித்ததாகும். இது 34.5 சதவீத அதிகரிப்பாகும். இதன் காரணமாக உறுப்பிட்ட மேலதிக கிரயம் ரூபா. 147.2 மில்லியனாகும்.		
24 ஐந்தொகை திகதிக்கு பின்னரான நிகழ்வுகள்		
ஐந்தொகை திகதிக்கு பின்னரான அனைத்து முக்கிய நிகழ்வுகளும் கருத்திற்கொள்ளப்பட்டதுடன் நிதிக்கூற்றுக்களுக்கான பொருத்தமான சீராக்கல்கள் மற்றும் வெளிப்படுத்துகைகள் நிதிக்கூற்றில் தேவையான போது குறிப்பிடப்பட்டுள்ளன.		
25 முந்திய வருட சீராக்கல்கள்		
முந்திய வருட சீராக்கல்கள் கீழுள்ள பரிமாற்றங்களை உள்ளடக்குவதுடன், அவை பெருந்தோட்டங்களால் இவ்வருடத்தில் மேற்கொள்ளப்பட்டன. பணிக்கொடைப் பற்றாக்குறை ஏற்பாடுகளுக்கு காரணமாக இருப்பது 2021 மார்ச் மாதத்திலிருந்து வேதனைகள் ஒரு நாளைக்கு ரூபா. 1000 ஆக அதிகரித்ததாகும்.		
விபரங்கள்	2021	2020
	ரூ	ரூ
செலுத்த வேண்டிய பணிக்கொடை/ ஏற்பாடு (குறை /மிகை ஏற்பாடு)	168,951,369	-
பணிக்கொடை மிகைக் கட்டணங்கள்	651,732	-
ஊ.சே.நி மிகைக் கட்டணங்கள்	2,426,005	-
ஊ.ந.நி மிகைக் கட்டணங்கள்	1,089,055	-
மரக்கறி மற்றும் ஏலம் பயிரிடல் செலவுகள் 2020	1,118,489	-
ஏனைய செலவுகள்/ சீராக்கல்கள்	(3,788,954)	4,886,661
மொத்தம்	170,447,697	4,886,661
26 பிற்போடப்பட்ட சொத்துக்கள்		
கணக்கீட்டுக் கொள்கையின் 3.1.4.3 க்கு அமைவாக இந்த வருடத்தில் பிற்போடப்பட்ட சொத்துக்கள் 10 சதவீதத்தினால் பதிவுபிக்கப்பட்டதுடன், இலாபம் மற்றும் நட்டக் கணக்கில் சாதாரண கட்டணங்கள் - விதிகள் கீழ் அறவிடப்பட்டது. முந்திய நிதியாண்டுக்கான சீராக்கலும் இலாபம் மற்றும் நட்ட ஒதுக்கீட்டுக் கணக்கில் கணக்கு வைக்கப்பட்டு செலவு வைக்கப்பட்டது.		

இலங்கை அரசு பெருந்தோட்டக் கூட்டுத்தாபனத்தின் 2021 ஆம் ஆண்டு திசம்பர் 31 ஆம் திகதியுடன் முடிவடைந்த ஆண்டிற்கான நிதிக் கூற்று, சட்டம் மற்றும் கண்காணிப்புத் தேவைப்பாடுகள் தொடர்பாக 2018 ஆம் ஆண்டு 19 ஆம் இலக்க தேசிய கணக்காய்வுச் சட்டத்தின் ஆவது 12 பிரிவின் பிரகாரம் கணக்காய்வாளர் தலைமை அதிபதியின் அறிக்கையில் குறிப்பிட்டுள்ள கணக்காய்வுப் பந்திகளுக்கான விடைகள்

12.1 இலங்கைக் கணக்கீட்டு நியமங்களுடன் இணங்காமை

- அ) கணக்காய்வறிக்கையில் குறிப்பிட்டுள்ள குறைபாடுகள் மீண்டும் ஏற்படாதவாறு 2022 ஆம் ஆண்டிற்குரிய நிதிக் கூற்றினைத் தயாரிப்பதற்குத் தேவையான நடவடிக்கைகள் எடுக்கப்படுமென அறியத்தருகின்றோம்.
- ஆ) இலங்கை அரசு பெருந்தோட்டக் கூட்டுத்தாபனத்திற்குரிய காணிகளை அளவிடுவதற்காக பெருந்தோட்டத் தொழிற்சாலை அமைச்சின் செயலாளரின் 2021.10.14 ஆம் திகதிய கடிதத்தினாலும் அதற்கு சமனாக பெருந்தோட்டங்கள் மறுசீரமைப்பு, தேயிலை மற்றும் இறப்பர் தோட்டத்துடன் தொடர்புடைய பயிரிடல் மற்றும் தேயிலைத் தொழிற்சாலை நவீனமயப்படுத்தல் மற்றும் தேயிலை மற்றும் இறப்பர் ஏற்றுமதி மேம்பாட்டு இராஜாங்க அமைச்சுச் செயலாளரின் 2021.07.01 ஆம் திகதிய கடிதத்தினூடாகவும் வழங்கியுள்ள அறிவுறுத்தல்களுக்கேற்ப உரிய நடவடிக்கைகள் ஏற்கனவே ஆரம்பிக்கப்பட்டுள்ளன.

பல வருடங்களாக நிறுவனத்தில் நிலவுகின்ற மோசமான நிதி நிலைமை காரணமாக கூட்டுத்தாபனத்திற்குச் சொந்தமான காணிகளை மதிப்பீடு செய்வது தாமதமடைந்துள்ளது. என்றாலும், மதிப்பீட்டுத் திணைக்களத்துடன் தொடர்புகொண்டு குறித்த மதிப்பீட்டிற்கான செலவுகளைக் கணக்கீட்டு அதற்குத் தேவைப்படுகின்ற நிதியைப் பெற்றுக்கொள்வதற்கு நிரல் அமைச்சினூடாக திறைசேரியிடம் ஒரு கோரிக்கையை முன்வைப்பதற்கு எதிர்பார்க்கப்படுகின்றது. குறித்த நிதி கிடைத்ததும் மதிப்பீட்டு நடவடிக்கைகள் ஆரம்பிக்கப்படும் என்பதை அறியத்தருகின்றோம்.

- இ) கூட்டுத்தாபனத்திற்குச் சொந்தமான அனைத்து கட்டிடங்கள், தொழிற்சாலைகள், இயந்திரங்கள் மற்றும் உபகரணங்களை விலைமதிப்புத் திணைக்களத்தினூடாக மதிப்பீடு செய்வதற்கான நடவடிக்கைகள் ஆரம்பிக்கப்பட்டுள்ளதுடன், தேவைப்படும் நிதியை திறைசேரியிலிருந்து பெற்றுக்கொள்ள எதிர்பார்க்கப்படுகின்றது. அவ்வாறு நிதி கிடைத்ததும் நிறுவனத்திற்குச் சொந்தமான அனைத்து மோட்டார் வாகனங்களையும் மீண்டும் விலைமதிப்பிடும் பணி 2023 இல் ஆரம்பிப்பதற்கு ஆரம்பிக்கப்படும்.
- (ஈ) இலங்கைக் கணக்கீட்டுத் தரநியமங்கள் இல. 19 மற்றும் அதன் 57 ஆம் பந்திக்கு அமைவாக, பணிக்கொடை நலன்களைக் காப்பீட்டுக் கணிப்பினை (Actuarial Valuation) மேற்கொள்ள வேண்டியுள்ளது. அத்தகைய காப்பீட்டுக் கணிப்பினை நடாத்துவதற்கு எம்மிடம் போதிய அறிவும் வளங்களும் இல்லை. எனவே, 2023 இல் இலங்கையில் குறித்த பணிகளை நிறைவேற்றும் பல்வேறு நிறுவனங்களுள் ஒரு நிறுவனத்தைத் தெரிவுசெய்து எமது நிறுவனத்தின் ஊழியர் நலன் பங்களிப்புக்களைக் கணக்கிடும் பணியை ஆரம்பிப்பதற்கு எதிர்பார்க்கப்படுகின்றது.
- உ) கூட்டுத்தாபனத்தினால் பிராந்திய தோட்டக் கம்பனிகளுக்கு குத்தகை வழங்கப்பட்டுள்ள ஆதனங்களின் பெறுமதியை நிதிகூற்றில் முதலீட்டு ஆதனங்களாக காட்டப்பட்டுள்ளதுடன், அந்த ஆதன விபரங்களையும் உடன்படிக்கை தொடர்பான விடயங்களையும் 2022 ஆம் ஆண்டுக்குரிய நிதிக் கூற்றின் மூலம் வெளிப்படுத்தப்படும் என அறியத்தருகின்றோம்.
- ஊ) நுகரத்தக்க உயிரியல் சொத்துக்களைக் கணக்கிடும் ஆரம்பக்கட்ட நடவடிக்கையாக அனைத்து தோட்டங்களிலும் இருக்கின்ற வணிக ரீதியாக பெறுமதிமிக்க அனைத்து மரங்களையும் இலக்கமிட்டு அறிக்கை சமர்ப்பிக்குமாறு தோட்ட அதிகாரிகளுக்கு அறிவிக்கப்பட்டுள்ளதுடன், தற்போது 10 தோட்டங்களிலிருந்து குறித்த அறிக்கை

கிடைத்துள்ளது. அதற்கேற்ப, 2023 இல் இந்தச் சொத்து மதிப்பீட்டு நடவடிக்கை மேற்கொள்ளப்படுமென அறியத்தருகின்றோம்.

- எ) 2021 நிதிக்கூற்றில் கூட்டுத்தாபனத்திற்குச் சொந்தமான தேயிலைப் பயிர்ச்செய்கையை முதிர்ச்சியடைந்தது மற்றும் முதிர்ச்சியடையாதது என இரண்டாக வகைப்படுத்தி காட்டப்பட்டுள்ளதுடன், ஏனைய உயிரியல் சொத்துக்கள் 2023 இல் முதிர்ச்சியடைந்தது மற்றும் முதிர்ச்சியடையாதது என இரண்டாக வகைப்படுத்தி காட்டப்படும் என அறியத்தருகின்றோம்.

1.2.2 கணக்கீட்டுக் கொள்கைகள்

நுகரத்தக்க உயிரியல் சொத்துக்களை கணக்கிடும் ஆரம்பக்கட்ட நடவடிக்கையாக அனைத்து தோட்டங்களிலும் இருக்கின்ற வணிக ரீதியாக பெறுமதிமிக்க அனைத்து மரங்களையும் இலக்கமிட்டு அறிக்கை சமர்ப்பிக்குமாறு தோட்ட அதிகாரிகளுக்கு அறிவிக்கப்பட்டுள்ளதுடன், தற்போது 10 தோட்டங்களிலிருந்து குறித்த அறிக்கை கிடைத்துள்ளது. அதற்கேற்ப, இந்தச் சொத்துக்களை விலை மதிப்பிடும் நடவடிக்கை 2023 இல் மேற்கொள்ளப்படுமென அறியத்தருகின்றோம்.

1.2.3 கணக்கீட்டுக் குறைபாடுகள்

- அ) தற்போது தோட்டங்களின் நிலையான சொத்துக்களின் பதிவேட்டினைத் தயாரிப்பதற்காக சொத்துக்களை இனங்காணும் செயற்பாடு ஆரம்பிக்கப்பட்டுள்ளதுடன், அந்த நடவடிக்கை முடிவுற்ற பிறகு நிலையான சொத்துப் பதிவேட்டினைத் தயார்செய்யும் பணி ஆரம்பிக்கப்படுமென எதிர்பார்க்கப்படுகின்றது. மேலும், 2022.12.31 ஆம் திகதிக்கு பொருட் கணக்கெடுப்பு நடவடிக்கை முடிவடைந்து குறித்த அறிக்கை கிடைத்துள்ளதனால் தலைமை அலுவலகத்தின் நிலையான சொத்துப் பதிவேட்டினைத் தயார்செய்யும் நடவடிக்கையை 2023 இல் பூர்த்திசெய்வதற்கான நடவடிக்கைகள் எடுக்கப்படுமென அறியத்தருகின்றோம்.
- ஆ) இது தொடர்பாக கண்டறிந்து தேவையான கணக்குச் சீராக்கல்கள் 2023 ஆம் ஆண்டுக்குரிய நிதிக்கூற்றினைத் தயாரிக்கும் போது மேற்கொள்ளப்படுமென அறியத்தருகின்றோம்.

1.2.4 இணக்கமற்ற நிர்வாகக் கணக்குகள்

- அ) கணக்காய்வு உசாவல்களுடன் உடன்படமாட்டேன். உசாவலில் குறிப்பிட்டுள்ள வங்கி இணக்கக் கூற்றிற்கேற்ப பெற்றுக்கொண்ட வங்கி நிலுவைகளில் கீழே குறிப்பிட்டுள்ள தோட்டங்களின் பெறுமதிகள் கணக்காய்வு உசாவல்களில் தவறுதலாக குறிப்பிடப்பட்டுள்ளன. என்றாலும், ரங்களை தோட்டத்தின் வங்கி இணக்கக்கூற்று மற்றும் ஐந்தொகையின் வங்கி நிலுவை ஆகிய இரண்டுக்குமிடையில் ரூபா. 1,000.00 பெறுமதியான வித்தியாசம் மாத்திரமே உள்ளது.

தோட்டத்தின் பெயர்	உசாவலுக்கேற்ப பேரேட்டுக் கணக்கின் வங்கி நிலுவை (வங்கி இணக்கக் கூற்றுக்கு அமைவாக) ரூபா. சதம்	ஐந்தொகையின் வங்கி நிலுவை ரூபா. சதம்	பேரேட்டுக்கு அமைவாக வங்கி நிலுவை ரூபா. சதம்
அலகொல்லை	25,263.00	25,562.70	25,562.70
கொட்டகங்கை	39,298.00	45,138.00	45,138.00
கல்பிஹில்ல	44,027.00	21,187.37	21,187.37
கோமரை	62,847.00	62,847.60	62,847.60
பாகலை	63,921.00	26,080.88	26,080.88
ஹெயார்பார்க்	47,908.00	47,908.48	47,908.48
ஹுன்னஸ்கிரிய	93,448.00	124,007.08	124,007.08

கெலேபொக்கை	156,044.00	156,043.94	156,043.94
மிட்லன்ட்	35,016.00	35,015.51	35,015.51
நிகோலோய	187,470.00	42,470.12	42,470.12
ஓபல்கலை	17,041.00	(2,305.78)	(2,305.78)
ரங்களை	58,736.00	59,736.29	59,736.29
வைதலாவை	47,560.00	47,559.76	47,559.76
வலஹந்துவை	17,219.00	17,219.35	17,219.35
விஹாரகலை	96,713.00	96,713.84	96,713.84
வுட்சய்ட்	22,194.00	22,193.93	22,193.93
குடாஓய	65,820.00	65,819.08	65,819.08

ஆ) இங்கு குறிப்பிட்டுள்ள தோட்டங்கள் தொடர்பான கணக்கு நிலுவைகள் பிரதான அலுவலக நடைமுறைக் கணக்கிற்கு மாற்றும் போது இடம்பெற்றுள்ள கணக்கீட்டுக் குறைபாடுகளினால் நிகழ்ந்துள்ளதுடன், இது தொடர்பாக கண்டறிந்து 2023 இல் தேவையான கணக்கு சீராக்கல்கள் மேற்கொள்ளப்படுமென அறியத்தருகிறோம்.

1.2.5 விவரிக்கப்படாத வித்தியாசங்கள்

அ) 1. நிதிக் கூற்றுகளுக்கு அமைவாக தோட்டங்களின் நுகரத்தக்க உயிரியல் சொத்துக்களின் நிலுவை ரூபா. 3,356,355,765.04 ஆக இருப்பதுடன், அந்தப் பெறுமதிக்கும் கூட்டுத்தாபனத்தின் பேரேட்டுக் கணக்கு மீதிகளுக்கும் இடையில் வித்தியாசமில்லை. குறித்த பெறுமதி பேரேட்டுக் கணக்கில் தயாரிக்கப்பட்டுள்ள முறை கீழே காட்டப்பட்டுள்ளது.

உயிரியல் சொத்துக்கள் (வுட்சய்ட் தோட்டம்)	229,104,709.00
வெட்டுமரங்களை விலைமதிப்பீடு செய்தல்	3,085,476,423.89
மீள்வனமாக்கல்	41,774,632.15
மொத்தம்	3,356,355,765.04

எனினும், அதனுடன் தொடர்புடைய உப ஏடுகளில் வுட்சய்ட் தோட்டத்தின் பயிர்ச்செய்கைகளின் பெறுமதியான ரூபா. 229,104,709.00 ஆரம்பத்தில் உள்ளடக்கப்பட்டிருந்தாலும் அந்தப் பெறுமதி இறுதி மொத்தத்தில் உள்ளடக்கப்பட்டிருக்கவில்லை.

(ஆ) 2. 2021.12.31 ஆம் திகதிக்கு தாங்கி உயிரியில் சொத்துக்களுடன் தொடர்புடைய பேரேட்டு மீதிகளுக்கேற்ப நிதிக்கூற்று தயாரிக்கப்பட்டுள்ளதுடன், அதற்கேற்ப தாங்கி உயிரியல் சொத்துக்களின் தேறிய பெறுமதியாக நிதிக்கூற்றுக்களில் காட்டப்பட்டுள்ள ரூபா. 189,030,975.00 சரியானது. எவ்வாறாயினும், இந்தச் சொத்துக்களின் பெறுமதியுடன் தொடர்புடைய உப ஏடுகளைத் தயாரிக்கும் போது தவறு நிகழ்ந்துள்ளதுடன் தற்போது குறித்த தவறு சரிசெய்யப்பட்டுள்ளது.

அந்த வகையில் உப ஏடுகளின் மூலம் சரிப்படுத்தப்பட்டுள்ள நிலுவை பற்றிய விபரம் கீழே காட்டப்பட்டுள்ளது.

பயிர்	பேரேட்டு மீதி	சரிப்படுத்தப்பட்ட உப ஏடுகளின் அடிப்படையில் மீதி	வித்தியாசம்
முதிர்ச்சியற்ற தேயிலை	141,288,159.00	141,277,617.26	10,541.74
முதிர் தேயிலை	26,016,418.00	26,016,418.00	-
தென்னை	1,024,199.00	1,024,199.00	-
மிளகு	1,226,366.00	1,231,191.70	(4,825.70)
இறப்பர்	11,086,178.00	11,084,246.16	1,931.84
கோப்பி	137,913.00	137,897.19	15.81
ஏனையன	8,251,743.00	8,159,687.84	92,055.16
மொத்தம்	189,030,976.00	188,931,248.15	99,715.85

வழுக்கள் நீக்கப்பட்ட தாங்கி உயிரியல் சொத்துக்கள் பற்றி PAL/C/SLSPC/2021/AQ/04 ஆம் இலக்க உப ஏடானது 2023.01.12 ஆந் திகதிய கணக்காய்வு உசாவலுக்காக சமர்ப்பிக்கப்பட்ட விடைகளுடன் இத்துடன் இணைக்கப்பட்டுள்ளது.

இங்கு நிதிக் கூற்றிற்கு ஏற்றவாறான நிலுவை மற்றும் துணை ஏட்டு நிலுவைக்கும் இடையிலான வித்தியாசங்கள் பற்றி கண்டறிந்து 2023 ஆம் ஆண்டிற்குரிய நிதிக் கூற்றினைத் தயார்செய்கையில் தேவையான சரிப்படுத்தல் மேற்கொள்ளப்படும் என அறியத்தருகிறோம்.

இ) 2021 ஆம் ஆண்டிற்கான நிதி நிலைமைக் கூற்றினைத் தயாரிக்கையில் தோட்டங்களின் ஊழியர் நலன் கடப்பாடுகளுடன் தொடர்புடைய நிலுவையைக் காட்டும் போது தோட்டங்களின் பேரேட்டுக் கணக்கு நிலுவையான ரூபா. 670,881,826.00 இலிருந்து ரூபா. 85,247,549.00 பெறுமதியான பற்று மீதியை கழித்து குறித்த பொறுப்பின் பெறுமதி ரூபா. 585,634,277.00 என காட்டப்பட்டுள்ளது. இந்தப் பெறுமதியிலிருந்து ரூபா. 85,527,147.00 பெறுமதியான தொகை 2011இலிருந்து இருந்து வருகின்ற பற்று மீதியாக இருப்பதுடன் எஞ்சியிருக்கும் ரூபா. 9,598.00 பெறுமதியான தொகை 2021 இல் ஏற்பட்ட வரவு மீதியாகும். இது பற்றி ஆராய்ந்து 2023 ஆம் ஆண்டிற்குரிய நிதிக் கூற்றினைத் தயாரிக்கும் போது குறித்த வழுக்கள் சரிப்படுத்தப்படும் என்பதை அறியத்தருகின்றோம்.

ஈ) நிதிக் கூற்றில் காண்பித்துள்ள செலுத்த வேண்டிய பணிக்கொடைக் கணக்கில் இருக்கும் ரூபா. 471,018,313.00 பெறுமதியான நிலுவையின் விபரம் கீழே காட்டப்பட்டுள்ளது.

2021.01.01 ஆரம்ப நிலுவை	ரூபா. 402,314,300.00
கூட்டு	
பணிக்கொடைக் கணக்கிலிருந்து கொடுப்பனவுக் கணக்கிற்கு மாற்றப்பட்டது	ரூபா. 55,788,495.44
பணிக்கொடை செலுத்தல் கணக்கு குறைத்து மதிப்பீடு செய்ததை சரிப்படுத்தல்	ரூபா. 9,267,881.84
வழக்குடன் தொடர்புடைய கொடுப்பனவுக்கு நீக்கப்பட்ட பெறுமதியை மீண்டும் கூட்டுதல்	ரூபா. 72,653.75
2020 ஆம் ஆண்டின் வழுக்களை சரிப்படுத்துதல்.	ரூபா. 18,481,969.47
	ரூபா. 485,925,300.00
கழி	
வருடத்தில் செலுத்தப்பட்ட பணிக்கொடை வழக்குகளுக்காக	ரூபா. (12,723,580.52)

வருடத்தில் செலுத்தப்பட்ட பணிக்கொடை - பொது	ரூபா. (56,000.00)
செலுத்த வேண்டிய பணிக்கொடைக் கணக்கில் இருந்த மிகைக்கட்டணம்	ரூபா. (2,127,386.93)
2021.12.31 நிலுவை	ரூபா. 471,018,332.55
நிதிக்கூற்றில் காட்டப்பட்டுள்ள நிலுவை வித்தியாசம்	ரூபா. 19.55

இந்த வித்தியாசம் தொடர்பில் கண்டறிந்து 2023 இல் அதனை சரிப்படுத்துவதற்கான நடவடிக்கை எடுக்கப்படும். -

(உ) பணிக்கொடை ஒதுக்கீட்டுக் கணக்கில் சீராகக் செய்திருக்கும் ரூபா. 9,267,881.34 உருவாகியுள்ள விதம் கீழே காட்டப்பட்டுள்ளது.

தோட்டம்	பெறுமதி (ரூ. சதம்)
கொட்டகங்கை	78,400.00
நிகோலோய	2,732,130.66
ரங்களை	6,457,350.68
மொத்தம்	9,267,881.34

குறித்த விடயம் தொடர்பில் ஒவ்வொரு தோட்டங்களிலிருந்து கிடைத்துள்ள கடிதங்கள் இத்துடன் இணைக்கப்பட்டுள்ளன.

(இணைப்பு 01)

கணக்காய்வு உசாவலில் குறிப்பிட்டுள்ள பேரேட்டு மீதிகள் மற்றும் கூட்டுத்தாபனத்தின் பேரேட்டு மீதிகளுக்கிடையில் வித்தியாசம் இருப்பதுடன், அது பற்றிய விபரம் கீழே உள்ளது.

(ஊ)

சொத்து வகை	கூட்டுத்தாபனத்தின் பேரேட்டுக்கு ஏற்பாடு மீதி			கணக்காய்வு உசாவலுக்கு ஏற்ப பேரேட்டு மீதி	வித்தியாசம்
	தோட்டங்கள்	தலைமை அலுவலகம்	மொத்தம்		
கட்டிடங்கள்	184,104,453.00	5,959,427.00	189,063,880.00	189,478,858.00	(684,978.00)
கணினி மற்றும் அச்ச இயந்திரம்	970,022.00	5,018,552.00	5,988,574.00	5,506,574.00	482,000.00
உபகரணங்கள், தளபாடங்கள் மற்றும் பொருத்தல்கள்	26,200,532.00	17,544,268.00	43,744,800.00	42,648,014.00	1,096,786.00
மோட்டார் வாகனம்	84,200,574.00	66,115,401.00	150,315,975.00	148,535,052.00	1,780,923.00
இயந்திரங்கள்	133,620,338.00		133,620,338.00	117,017,392.00	16,602,946.00

நிலையான சொத்துக்களின் பேரேட்டு மீதி மற்றும் நிலையான சொத்துக்களின் துணை ஏடுகளில் காண்பிக்கப்படுகின்ற மீதிகளுக்கு இடையில் வித்தியாசம் இருப்பது கூட்டுத்தாபனத்திற்கு சொந்தமான தோட்டங்களிலாகும்.

அது பற்றிய விபரம் கீழே காட்டப்பட்டுள்ளது.

சொத்து வகை	தோட்டங்கள்			தலைமை அலுவலகம்		
	பேரேட்டுக்கு ஏற்ப மீதி	துணை ஏட்டிற்கு ஏற்ப மீதி	வித்தியாசம்	பேரேட்டுக்கு ஏற்ப மீதி	துணை ஏட்டிற்கு ஏற்ப மீதி	வித்தியாசம்
கட்டிடங்கள்	184,104,453.00	148,266,753.00	35,837,700.00	4,959,427,.00	1,959,427.00	-
கணினி மற்றும் அச்சு இயந்திரம்	970,022.00	952,522.00	17,500.00	5,018,552.00	5,018,552.00	-
உபகரணங்கள், தளபாடங்கள் மற்றும் பொருத்தல்கள்	26,200,532.00	15,227,568.00	10,972,964.00	17,544,268.00	17,544,268.00	-
மோட்டார் வாகனம்	84,200,574.00	36,142,310.00	48,058,264.00	66,115,401.00	66,115,401.00	-
இயந்திரங்கள்	133,620,338.00	114,408,412.00	19,211,926.00	-	-	-

தோட்டங்களில் நிலையான சொத்துப் பதிவேடு உரிய முறையில் நிர்வகிக்கப்படாமையினால், இந்நிலைமை உருவாகியுள்ளது. அதற்கேற்ப, இவ்வித்தியாசங்கள் எவ்வளவு காலமாக இருந்து வருகின்றது என்றும் எந்த நோக்கங்களால் ஏற்பட்டுள்ளது என்றும் கண்டறிந்து தேவையான சரிப்படுத்தல்கள் சீராக்கல்கள் 2023 நிதிக்கூற்றில் மேற்கொள்ளப்படும் என்று அறியத்தருகிறோம்.

1.2.6 பெறத்தக்க மற்றும் செலுத்த வேண்டிய கணக்குகள்

(அ) 2020 இல் பெற்றுக்கொண்ட ரூபா. 100 மில்லியன் பெறுமதியான வங்கிக் கடனை 10 தவணைகளில் மீண்டும் செலுத்துவதற்கு வங்கியுடன் உடன்பட்டுள்ளதுடன், அந்த வகையில், முதலாவது தவணை 2023 ஜனவரி மாதத்தில் செலுத்தப்பட்டுள்ளது. எஞ்சியுள்ள வங்கி மேலதிகப் பற்றினை நிறுவனத்தின் நிதி நிலைமை சிறப்பாக இருக்கும் சந்தர்ப்பங்களில் செலுத்துவதற்கான நடவடிக்கைகள் மேற்கொள்ளப்படுமென அறியத்தர விரும்புகிறோம்.

(ஆ) கூட்டுத்தாபனத்தினால் கீழே குறிப்பிட்டுள்ள அரசு நிறுவனங்களுக்கு செலுத்த வேண்டியிருக்கும் கடன் நிலுவைகளை குறித்த நிறுவனங்கள், நிரல் அமைச்சு மற்றும் பொதுத் திறைசேரியுடன் கதைத்து இந்தக் கடன்களை செலுத்துவதற்கோ அல்லது ஏடுகளிலிருந்து நீக்கிவிடவோ எதிர்பார்க்கப்படுகின்றது.

வரையறுக்கப்பட்ட பெருந்தோட்டக் கம்பனி – ரூபா. 38 மில்லியன்
 வரையறுக்கப்பட்ட லங்கா மினரல் லேண்ட் கம்பனி – ரூபா. 25 மில்லியன்
 மக்கள் தோட்ட அபிவிருத்தி சபை – ரூபா. 97 மில்லியன்

(இ) ஐந்து வருடங்களுக்கு மேற்பட்ட பழைய அனைத்து கடன்பட்டோர் மீதிகளில் இதுவரையில் ஐயக் கடன்களின் கீழ் ஒதுக்கப்படாத மீதிகளை 2022 நிதிக்கூற்றினைத் தயாரிக்கும் போது அவ்வாறு ஒதுக்கப்படும் என்பதை அறியத்தருகிறோம். அதே போன்று ஏனைய கடன்பட்டோரிடமிருந்து பணத்தை அறவிடுவதற்கோ அல்லது அறவிட முடியாத கடனின் கீழ் ஒதுக்குவதற்கு/ ஏடுகளிலிருந்து நீக்கிவிடுவதற்கு 2023 இல் உரிய நடவடிக்கைகள் மேற்கொள்ளப்படுமென அறியத்தருகின்றோம்.

(ஈ) அல்கடுவை பெருந்தோட்டத்திலிருந்து அறவிடத்தக்க ரூபா. 1,916,092.00 பெறுமதியான பணம் (அதாவது அறவிட வேண்டிய கடன் ரூபா. 1,500,000.00 மற்றும் கிடைக்கத்தக்க சம்பளம் ரூபா. 416,092.00) தொடர்பாக குறித்த கம்பனி மற்றும் பெருந்தோட்டத் தொழிற்சாலை அமைச்சுடன்

கலந்துரையாடி அதனை ஏடுகளிலிருந்து நீக்கிவிடவோ அல்லது அவற்றை அறவிட்டுக்கொள்வோ 2023 ஆம் ஆண்டினுள் உரிய நடவடிக்கைகள் மேற்கொள்ளப்படும் என்பதை அறியத்தருகிறோம்.

உ) மர விற்பனை தொடர்பாக கிடைத்துள்ள ரூபா. 786,379.00 பெறுமதியான முற்பணம் 2013 ஆம் வருடத்திற்கு முன்பிருந்தே இருந்து வருகின்ற ஒரு மீதியாக இருப்பதால், 2022 ஆம் ஆண்டிற்குரிய நிதிக்கூற்றினைத் தயாரிக்கும் போது அதனை மீண்டும் வருமானமாக பதிவதற்கான நடவடிக்கை மேற்கொள்ளப்படுமென அறியத்தருகிறோம்.

(ஊ) தோட்ட ஊழியர்களின் சேமலாப நிதியத்திற்கு 2021.12.31 ஆந் திகதிக்கு செலுத்த வேண்டிய தொகை ரூபா. 29,345,773.00 ஆக இருந்ததுடன், நிறுவனம் முகங்கொடுக்கின்ற நிதி நெருக்கடி காரணமாக இத்தொகையை உரியவாறு தீர்க்க முடியவில்லை என்பதை அறியத்தருகிறோம்.

1.27 கணக்காய்வு சான்றுகள் சமர்ப்பிக்கப்படாமை.

(அ) நுகரத்தக்க உயிரியல் சொத்துக்களை மதிப்பீடு செய்யும் ஆரம்ப கட்ட நடவடிக்கையாக தோட்டங்களிலுள்ள வணிக ரீதியாக பெறுமதியிட முடியுமான அனைத்து மரங்களையும் இலக்கமிட்டு ஒரு அறிக்கையை சமர்ப்பிக்குமாறு தோட்ட அதிகாரிகளுக்கு அறிவிக்கப்பட்டுள்ளது. அந்த வகையில், தற்போது 10 தோட்டங்களின் அறிக்கைகள் கிடைத்துள்ளன. எனவே, 2023 இல் இவ்வாறு மதிப்பீடு செய்வதற்கான நடவடிக்கைகள் மேற்கொள்ளப்பட்டிருப்பதாக அறியத்தருகிறோம்.

எனவே, கூட்டுத்தாபனத்திற்குச் சொந்தமான அனைத்து தோட்டங்களின் நுகரத்தக்க உயிரியல் சொத்துக்களின் பெறுமதியை 2023 ஆம் ஆண்டிற்குரிய நிதிக்கூற்றின் மூலம் காண்பிக்க முடியுமென அறியத்தருகிறோம்.

(ஆ) நிதிக்கூற்றில் உள்ளடக்கப்பட்டுள்ள தாங்கி உயிரியல் சொத்துக்களை ஒவ்வொரு பயிர்கள் தொடர்பான வயதுப் பகுப்பாய்வினை 2023 ஆம் ஆண்டின் இறுதிக் கணக்கில் காட்டப்படும் என்பதை அறியத்தருகிறோம்.

(இ) 2. வுட்சய்ட், வைதலாவை, விஹாரகலை மற்றும் மிட்லன்ட் தோட்டங்களின் ஊழியர் பணிக்கொடை நிலுவையை காட்டும் அறிக்கை எவ்வாறு தயாரிசெய்யப்பட்டுள்ளது என்பது, PAL/C/SLSPC/21/AQ/07 ஆம் இலக்க மற்றும் 2023 ஜனவரி 12 ஆம் திகதிய கணக்காய்வு உசாவல்கள் தொடர்பான விடைகளுடன் இணைக்கப்பட்டுள்ளன.

(ஈ) பணிக்கொடை ஒதுக்கல் கணக்கில் சீராக்கல் செய்துள்ள ரூபா. 159,683,488.00 எனும் தொகை உருவாகியுள்ள விதம் கீழே காட்டப்பட்டுள்ளது. 2021 இல் தோட்டத் தொழிலாளர்களின் நாளாந்த சம்பளம் 33 சதவீதத்தினால் அதிகரிக்கப்பட்டதன் காரணமாக வருட இறுதியில் பணிக்கொடை ஒதுக்கல் சீராக்கல் பெறுமதி உயர்ந்துள்ளது.

தலைமை அலுவலகத்தின் பணிக்கொடை ஒதுக்கல் 2021.12.31 ஆந் திகதிய ஊழியர்களின் சம்பளத்தின் அடிப்படையில் கணக்கிட்டிருப்பதால், தேவையான சீராக்கல்கள் 2021 டிசம்பர் மாதத்தில் செய்யப்பட்டுள்ளன.

தோட்டம்	தோட்டங்களின் நடைமுறைக் கணக்கிற்கு மாற்றப்பட்ட மாதம்.	வரவு ரூ. சத	பற்றுக்கள் ரூபா. சதம்)
அலகொல்ல	டிசம்பர் 2021	21,245,404.45	-
கொட்டகங்கை	டிசம்பர் 2021	11,777,743.34	-
கல்பிஹில்லை	டிசம்பர் 2021	10,749,716.73	-
கோமரை	டிசம்பர் 2021	15,169,288.71	-
பாகலை	டிசம்பர் 2021	10,347,150.42	-
ஹெயாபார்க்	டிசம்பர் 2021	16,926,000.00	3,805,883.50
ஹுன்னஸ்கிரியை	டிசம்பர் 2021	14,322,000.00	-
கெலேபொக்கை	டிசம்பர் 2021	48,869,872.75	-
ஓபல்கலை	டிசம்பர் 2021	5,377,500.44	-
ரங்களை	டிசம்பர் 2021	8,892,724.34	-
மிட்டலன்ட்	டிசம்பர் 2021	-	1,974,016.00
நிகோலோய	டிசம்பர் 2021	-	724,878.37
தலைமை காரியாலயம்	டிசம்பர் 2021	2,510,865.00	-
		166,188,266.18	6,504,777.87

தேறிய சீராக்கல் பெறுமதி - ரூபா. 159,683,488.31

(உ) 2021.12.31 ஆம் திகதிக்கு ஆதனம், பொறி மற்றும் உபகரணங்களின் கீழ் காட்டப்பட்டுள்ள ரூபா. 6,705,259.00 பெறுமதியான வேறு உரிமையளிக்கப்பட்ட சொத்துக்களின் மீதி 1997 க்கு முன்பிருந்தே இருந்து வருகின்ற ஒரு மீதியாகும். மேலும், இந்த நிலுவை தொடர்பாக எத்தகைய ஆவணங்களும் எம்மிடம் இல்லை.

தோட்டங்களுக்கான நிலையான சொத்துக்களுக்கான ஏட்டினைத் தயார்செய்த பிறகு இவ்வாறு உரிமை மாற்றம் செய்த சொத்துக்களின் மீதியை இனங்காணக்கூடியதாக இருக்கும் என அறிவிக்கிறோம்.

(ஊ) 5. கூட்டுத்தாபனத்திற்குச் சொந்தமான காணிகள், கட்டிடங்கள், தொழிற்சாலைகள், இயந்திரங்கள் என்பவற்றை மதிப்பீடு செய்வதுடன் தொடர்புடைய ஆரம்பக்கட்ட நடவடிக்கைகள் ஏற்கனவே ஆரம்பிக்கப்பட்டுள்ளதூடன், கூட்டுத்தாபனத்திற்குச் சொந்தமான காணிகளை அளவிடும் பணியும் ஆரம்பிக்கப்பட்டுள்ளது. தலைமை அலுவலகத்தின் பாவனையிலுள்ள அனைத்து வாகனங்களின் பதிவுச் சான்றிதழ்கள், காப்புறுதிச் சான்றிதழ்கள் மற்றும் லொக் குறிப்புப் புத்தகங்கள் கூட்டுத்தாபனத்தின் பொறுப்பிலுள்ளதாக அறியத்தருகிறோம். அந்த வாகனங்களுடன் தொடர்புடைய விபரங்கள் கீழே அட்டவணையில் காட்டப்பட்டுள்ளன.

வாகன இல.	பதிவுச் சான்றிதழ்	காப்புறுதிச் சான்றிதழ்	லொக் குறிப்புப் புத்தகம்
KY 4653 கார்	உண்டு	உண்டு	உண்டு
PB 8673 டபல் கெப்	உண்டு	உண்டு	உண்டு
43-1066 வேன்	உண்டு	உண்டு	உண்டு
LW 0203 ஜீப்	உண்டு	உண்டு	உண்டு
204-4233 முச்சக்கர வண்டி	உண்டு	உண்டு	உண்டு
KG 5690 கார்	உண்டு	உண்டு	உண்டு

மேற்கூறப்பட்ட ஆவணங்களின் பிரதிகள் இத்துடன் இணைக்கப்பட்டுள்ளன. (இணைப்பு. 02)

தோட்டங்களின் உபகரணங்கள், தளபாடங்கள் மற்றும் கணினிகளை மதிப்பீடு செய்வதுடன் தொடர்புடைய அடிப்படை நடவடிக்கைகள் ஆரம்பிக்கப்பட்டுள்ளன.

(எ) எமது நிறுவனம் வேறொரு இடத்திற்கு கொண்டு செல்லப்பட்டதன் காரணமாக, PAL/C/SLSPC/INFO/2021/04 ஆம் இலக்க உசாவலுக்கு பதிலளிப்பது தாமதமாகியது. என்றாலும், குறித்த உறுதிப்படுத்தல் அறிக்கையானது, PAL/C/SLSPC/2021/AQ/08 ஆம் இலக்க மற்றும் 2023 ஜனவரி 12 ஆம் திகதிய கணக்காய்வு உசாவலுடன் தொடர்புடைய விடைகளுடன் இணைக்கப்பட்டுள்ளது. அவ்வாறே, 2021.12.31 ஆம் திகதிய கூட்டுத்தாபனத்தின் கையிருப்பினுள் உள்ளடக்கப்பட்டுள்ள ரூபா. 63,861,195.00 பெறுமதியான கையிருப்பு உருவாகியுள்ள விதத்தைக் காண்பிக்கும் அறிக்கை இத்துடன் இணைக்கப்பட்டுள்ளது. (இணைப்பு - 03)

(ஏ) 2022 வருடத்திற்குரிய நிதிக்கூற்றினைத் தயாரிக்கும் போது காணிகளைக் குத்தகைக்கு விடுவதுடன் தொடர்புடைய கிடைக்கத்தக்க தொகையான ரூபா. 15,780,848.00 வினை ஐயக் கடன்களுக்கான ஒதுக்கத்தின் கீழ் வகைப்படுத்தப்படுமென அறியத்தருகிறோம். எஞ்சியுள்ள கடன்பட்டோர் மீதி தொடர்பான 2023 இல் கண்டறிந்து அதுதொடர்பான கணக்கு சீராக்கலை 2023 வருடத்திற்குரிய நிதிக் கூற்றினை செய்வதற்கான நடவடிக்கைகள் மேற்கொள்ளப்படுமென எதிர்பார்க்கின்றோம்.

தற்போது நிறுவனத்துடன் கொடுக்கல் வாங்கலில் ஈடுபடுகின்ற நிறுவனங்களுக்குரிய கடன்பட்டோர் மீதிகள் தொடர்பாக பிற்பட்ட காலத்தில் தீர்க்கப்பட்டமை பற்றிய விபரங்கள் 2022.12.23 ஆம் திகதி கடிதத்துடன் வழங்கப்பட்டுள்ளது.

(ஐ) கீழே குறிப்பிடப்படுகின்ற கடன்கொடுநர் மீதிகள் தொடர்பில் 2021.12.31 ஆம் திகதி காணப்பட்ட மீதிகளை உறுதிப்படுத்தும் பிரதிகள் PAL/C/SLSPC/2021/AQ/10 மற்றும் 2023 ஜனவரி 21 ஆந் திகதிய கணக்காய்வு உசாவலுடன் தொடர்புடைய விடைகள் இத்துடன் இணைக்கப்பட்டுள்ளன.

உரக் கூட்டுத்தாபனம் - ரூ.35,931,679.00

சிலாபம் பெருந்தோட்டக் கம்பனி - ரூ..38,010,958.00

லங்கா கனிய மணல் - ரூ. 25,000,000.00

ரூ.98,942,637.90

=====

கீழே குறிப்பிடப்படுகின்ற காலங்கடந்த கடன்கொடுத்தோர் மீதியை 2022 வருடத்திற்குரிய நிதிக் கூற்றினைத் தயாரிக்கும் போது மீண்டும் வருமானமாக கணக்கில் வைக்கப்படும்.

பொலிகெமிக்ஸ் - ரூ. 715,388.50

கெடகஹுவெல தேயிலைத் தொழிற்சாலை - ரூ. 337,883.00

வரையறுக்கப்பட்ட மவுன்ட் லீஸரி - ரூ. 200,000.00

வோட்டர்ஸ் பே தேயிலைத் தொழிற்சாலை - ரூ. 3,224,640.67

ரூ. 4,497,912.17

தற்போது நிறுவனம் முகங்கொடுகின்ற நிதி நெருக்கடி காரணமாக ரூபா. 255,518,946.39 பெறுமதியான கடன்கொடுநர் பெறுமதிக்குள் உள்ளடங்கியுள்ள அரசாங்கத்திற்கு சொந்தமான நிறுவனங்களின் கடன்கொடுநர் மீதியை தீர்க்க முடியவில்லை. ஏனைய கடன்கொடுநர்கள் தொடர்பில் மேலும் விபரமாக பரிசீலனை செய்து அது தொடர்பில் 2023 இல் பணிப்பாளர் சபையின் அனுமதியுடன் பொருத்தமான நடவடிக்கைகள் மேற்கொள்ளப்படுமென அறியத்தருகிறோம்.

(ஒ) 2010 ஆம் ஆண்டிற்குரிய நிதிக் கூற்றுக்களுக்கு அமைவாக ஐயக்கடன் ஒதுக்கம் மற்றும் விஷேட இழப்பீடுகளுக்கான ஒதுக்கம் உருவாகியுள்ள விதம் கீழே காட்டப்பட்டுள்ளது.

i ஐயக்கடனின் கீழ் ஒதுக்கப்பட்டது

2006 க்கு முன்பிருந்தே இருந்துவரும் மீதி - ரூ. 1,591,349.00

ii விஷேட இழப்பீடுகளுக்கான ஒதுக்கப்பட்டது- ரூ. 47,537,070.00
ரூ. 49,128,419.00

மேற்கூறப்பட்ட ஈட்டுக்கடன் ஒதுக்கத்திற்கான பற்று மீதிகள்

நுகர்வாளர் கடன்பட்டோர் ஜனவசம்	-	ரூ. 41,071,407.00
வெவ்வேறு வருமானக் கடன்காரர்கள்	-	ரூ. 2,588,530.00
உற்பத்தியாளர்களுக்கான கடன்பட்டோர்	-	ரூ. 726,644.00
உற்பத்தித் திணைக்களத்தின் கடன்பட்டோர்	-	ரூ. 25,876.00
கிடைக்கத்தக்க கடன்பட்டோர் (ஜனவசம்)	-	ரூ. 1,668,269.00
நானாவித கடன்படுநர்கள்	-	ரூ. 3,047,693.00
		ரூ. 49,128,419.00

2010 நிதிக் கூற்றுக்கள் மற்றும் கடன்பட்டோர் துணை ஏடுகளின் பிரதிகள் இத்துடன் இணைக்கப்பட்டுள்ளன. (இணைப்பு இல. 04)

2004 ஆம் வருடத்திற்கு முன்பிருந்தே கூட்டுத்தாபனத்தின் கடன்கள் மற்றும் தோட்டம் மற்றும் தலைமை அலுவலகத்தின் கணக்கு என 02 பகுதிகள் கணக்கு பேணப்பட்டு வந்திருப்பதுடன், 2006 இல் இந்த இரண்டு கணக்குகளையும் ஒன்று சேர்த்து ஒரு கணக்காக தயாரிக்கும் போது இடம்பெற்ற வழு காரணமாக ரூபா. 1,933,044.00 பெறுமதியான ஒரு வித்தியாசம் ஏற்பட்டதுடன் அந்தப் பணம் செயலற்ற கணக்கு மீதி என முன்கொணரப்பட்டுள்ளது. இந்தப் பணம் 2022 ஆம் வருடத்திற்குரிய நிதிக்கூற்றினைத் தயாரிக்கும் போது ஏடுகளிலிருந்து நீக்கிவிடுவதற்கான நடவடிக்கைகள் மேற்கொள்ளப்படுமென தயவுடன் அறியத்தருகிறேன்.

(ஒ) மீளளிக்கப்பட வேண்டிய விலைமனுக் கோரல் வைப்புக் கணக்குகளில் காட்டப்பட்டுள்ள ரூபா. 6,379,570.00 பெறுமதியான தொகை 2006 இலிருந்து இருந்து வருவதுடன், 2022 ஆம் ஆண்டுக்குரிய நிதிக்கூற்றினைத் தயாரிக்கும் போது அத்தொகையை ஏடுகளிலிருந்து நீக்குவதற்கான நடவடிக்கைகள் மேற்கொள்ளப்படுமென தயவுடன் அறியத்தருகிறேன்.

(ஔ) வெட்டுமர விற்பனை மீதான கடன் பெறுமதியான ரூபா. 2,801,000.00, 2013 ஆம் ஆண்டிலிருந்து இருந்து வருகின்ற மீதி என்பதால், 2022 ஆம் ஆண்டுக்குரிய நிதிக் கூற்றினைத் தயாரிக்கும் போது மீண்டும் வருமானத்தின் கீழ் கணக்கு வைப்பதற்கான நடவடிக்கைகள் எடுக்கப்படுமென அறியத்தருகிறோம்.

(க) 2020 மாதத்தில் கூட்டுத்தாபத்தின் நிறைவேற்றுத் தரம் அல்லாத ஆளணியின் மருத்துவ உதவித் தொகையான ரூபா. 312,238.00 வினை கூட்டுத்தாபனத்தின் மக்கள் வங்கிக் கணக்கு இல. 046100240000933 இலிருந்து இலங்கை வங்கிக் கணக்கு இல. 2327539 க்கு மாற்றப்பட்டமை தொடர்பான குறிப்பில் தவறு நிகழ்ந்துள்ளதால் இந்தப் பிரச்சினை ஏற்பட்டுள்ளது.

(ச) தோட்டங்களின் ஐந்தொகையில் காட்டப்பட்டுள்ள வியாபாரம் - கிடைக்கத்தக்கன என்பதில் உள்ளடக்கப்பட்டுள்ளவற்றை எடுத்துக்கொள்வதற்கு தோட்டங்களுக்கு கடிதங்கள் அனுப்பப்பட்டுள்ளதுடன், அவ்வாறு அனுப்பிய மற்றும் கிடைத்த கடிதங்களின் பிரதிகள் (அலகொல்லை, கல்பிஹில்லை, விஹாரகலை, ஹூன்னஸ்கிரியை, கொட்டகங்கை, ஹெயார்பார்க்) PAL/C/SLSPC/INFO/2021/05 சம்பந்தமான அறிக்கை 2022.12.23 ஆம் திகதி உங்கள் கணக்காய்வுப் பிரிவுக்கு ஒப்படைக்கப்பட்டுள்ளது.

(ட) இந்தப் பணம் கல்பிஹில்ல தோட்டத்தினால் ஊழியர் சேமலாப நிதிய வழக்குகளுக்காக செலுத்தப்படுகின்ற தவணைகளுக்காக பேணப்படுகின்ற கணக்காக இருப்பதுடன், தவணைகள் செலுத்தி முடிக்கப்பட்ட பிறகு செலுத்த வேண்டிய ஊழியர் சேமலாப நிதியக் கணக்கிற்கு மாற்றப்படும்.

2.2.2 சட்ட விதிமுறைகள் மற்றும் முகாமைத்துவத் தீர்மானங்களுடன் இணங்காமை

(அ) நிறுவனம் நீண்ட காலமாக எதிர்கொண்டிருக்கும் நிதி நெருக்கடியை அடுத்து, ஊழியர் சேமலாப நிதியம், ஊழியர் நம்பிக்கை நிதியம் மற்றும் கட்டாயப் பகிர்ந்தளிப்புக்கள் என்பவற்றை செலுத்த இயலாமை காரணமாக இந்த மிகைக் கட்டணம் விதிக்கப்பட்டுள்ளது. இந்த நிலுவைத் தொகையைச் செலுத்த திறைசேரியிலிருந்து நிதி கிடைக்கும் என்று நாங்கள் எதிர்பார்ப்பதுடன், குறித்த நிதி கிடைத்தவுடன் தொடர்புடைய கொடுப்பனவுகள் தீர்க்கப்படும் என்று தெரிவிக்கிறோம். 2021 டிசம்பர் 31 ஆம் திகதிக்கு செலுத்த வேண்டிய ஊழியர் சேமலாப நிதியம் மற்றும் ஊழியர் நன்னம்பிக்கை நிதிய நிலுவைகள் முறையே ரூ. 539,974,518.00 மற்றும் ரூ. 34,586,229.00 ஆக இருந்தன. இந்நிலுவைகள் பற்றிய விரிவான தகவல்கள் கூட்டுத்தாபனத்துடன் இல்லை என்பதை நாங்கள் ஒப்புக்கொள்கிறோம், இது தொடர்பாக பணிப்பாளர் சபைக்கு அறிவித்து அவர்களின் ஆலோசனைகளின் படி நடவடிக்கை எடுக்கப்படும்.

(ஆ) நீண்ட காலமாக நிறுவனம் எதிர்கொண்டிருந்த நிதி நெருக்கடிகளால், ஊழியர்களுக்கான பணிக்கொடைகளை உரிய திகதியில் செலுத்த முடியவில்லை. ஆதலால், செலுத்த வேண்டிய நிலுவைகள் மீது மிகைக் கட்டணங்கள் விதிக்கப்பட்டுள்ளன. இந்நிலுவைத் தொகைகளைச் செலுத்த, திறைசேரியிலிருந்து நிதி கிடைக்கும் என எதிர்பார்க்கப்படுவதுடன், குறித்த நிதி கிடைத்த பிறகு அதனுடன் தொடர்புடைய கொடுப்பனவுகள் செலுத்தப்படும் எனவும் தெரிவிக்கிறோம்.

(இ) இலங்கை அரசு பெருந்தோட்டக் கூட்டுத்தாபனம் கடந்த பல ஆண்டுகளாக நஷ்டத்தில் இயங்கி வருகிறது. அந்த வகையில் 2021.12.31 ஆந் திகதிக்கு திரண்ட நடட்டம் ரூபா. 2.127 மில்லியன் ஆகும். எனவே, இந்நிதி நெருக்கடி காரணமாக, உள்நாட்டு இறைவரித் திணைக்களத்திற்குச் செலுத்த வேண்டிய வரி தொடர்பில் நிறுவனம் கவனம் செலுத்தவில்லை. இருப்பினும், மற்ற வரி அறிக்கைகள் (முத்திரை வரி, உழைக்கும் போது செலுத்தும் வரி (PAYE)) உள்நாட்டு இறைவரித் திணைக்களத்திற்கு உரிய திகதியிலேயே சமர்ப்பிக்கப்பட்டுள்ளன. இருப்பினும், இது குறித்து

பணிப்பாளர் சபைக்கு தெரிவித்து அது தொடர்பாக அவர்களின் ஆலோசனைகளின் படி அடுத்த கட்ட நடவடிக்கைகள் மேற்கொள்ளப்படுமென எதிர்பார்க்கப்படுகின்றது.

- (ஈ) நிறுவனத்தின் தலைமை அலுவலகத்தினால் பேணி வருகின்ற அனைத்து நடைமுறைக கணக்குகளுடன் தொடர்பான வங்கி இணக்கக்கூற்றினைத் தயாரிக்கும் போது வங்கிக் கணக்கிணக்கக் கூற்றினைத் தயாரித்த திகதியை 2022 ஜனவரி முதல் குறிப்பிடுவதற்கான நடவடிக்கைகள் மேற்கொள்ளப்பட்டுள்ளன.
- உ) 2023 ஆம் ஆண்டிற்கான கூட்டுத்தாபனத்தன் வணிகத் திட்டத்தை தயாரிக்கும் பணி தேசிய பெருந்தோட்ட முகாமைத்துவ நிறுவனத்திற்கு ஒப்படைக்கப்பட்டுள்ளதுடன், இது தற்போது தயாரிக்கப்பட்டு வருவதுடன், அதனை 2023 ஏப்ரல் மாதமாகும் போது பெருந்தோட்டத் தொழிற்சாலைகள் அமைச்சுக்கு முன்வைக்கலாம் என எதிர்பார்க்கப்படுகின்றது.

கூட்டுத்தாபனத்திற்கு ஒரு வணிகத் திட்டம் எதுவும் இல்லை என்றாலும், பெருந்தோட்டத் துறைக்கு 2021 ஆம் ஆண்டிற்கான செயல் திட்டம் தயாரிக்கப்பட்டுள்ளது. இதற்கு நிரல் அமைச்சின் ஒப்புதலும் கிடைத்துள்ளது. நிரல் அமைச்சினால் அங்கீகரிக்கப்பட்ட 2021 ஆம் ஆண்டிற்குரிய பெருந்தோட்டத் துறைக்கான செயல் திட்டத்தின் பிரதி இத்துடன் இணைக்கப்பட்டுள்ளது. (இணைப்பு இல. 05)

- (ஊ) பொது நிறுவனங்களுக்கான நல்ல நிர்வாகம் தொடர்பான வழிகாட்டலின் 4.2.3 மற்றும் 4.2.6 என்ற உறுப்புரைகளின்படி செயலாற்றுகை / முன்னேற்ற அறிக்கைகளைத் தயார்செய்து காலாண்டு, அரை ஆண்டு மற்றும் ஆண்டுதோறும் சமர்ப்பிக்கப்பட வேண்டும். என்றாலும், 2019, 2020 மற்றும் 2021 ஆம் ஆண்டுகளில் இத்தகைய அறிக்கைகள் சமர்ப்பிக்கப்படவில்லை என்பதை ஏற்றுக்கொள்கிறோம்.

2021 ஆம் ஆண்டில், கொரோனா வைரஸ் தொற்று மற்றும் பிற காரணங்களால் அலுவலக நடவடிக்கைகள் உரிய முறையில் இடம்பெறாமையினால் செயலாற்றுகை/ முன்னேற்ற அறிக்கைகளை காலாண்டுகளின் அடிப்படையில் தயாரிக்க முடியவில்லை. இருப்பினும், 2022 ஆம் ஆண்டிற்கான பெருந்தோட்டத் துறையின் செயல் திட்டத்தின்படி காலாண்டு அடிப்படையில் செயலாற்றுகை அறிக்கைகள் தயாரிக்கப்பட்டுள்ளன.

2021 ஆம் ஆண்டிற்கான நிறுவனத்தின் வரவு செலவுத் திட்டத்திற்கு பணிப்பாளர் சபையின் அங்கீகாரம் பெறப்பட்டுள்ளது. குறித்த வரவு செலவு திட்ட ஆவணத்தின் பிரதி இங்கு இணைக்கப்பட்டுள்ளது. (இணைப்பு இல. 06)

- (எ) கணக்காய்வுப் பந்தியில் குறிப்பிட்டுள்ள பாவனையிலிருந்து நீக்கப்பட வேண்டிய நிலையிலுள்ள வாகனங்கள் மற்றும் தற்போது பாவனையிலுள்ள வாகனங்கள் பற்றிய விபரங்கள் 2022.08.19 ஆம் திகதி நாடாத்தப்பட்ட வாகனங்கள் தொடர்பான பௌதீக பரிசோதனைக்கு ஏற்பே கீழே காட்டப்பட்டுள்ளன.

• **ஒட்டக்கூடிய நிலையிலுள்ள வாகனங்கள்**

வாகனம் தற்போது இருக்கும் இடம்	வாகனத்தின் இலக்கம்	வாகனத்தின் வகை
தலைமைக் காரியாலயம்	43-1066	வேன்
தலைமைக் காரியாலயம்	204-4233	முச்சக்கர வண்டி
தலைமைக் காரியாலயம்	37-9005	உழவு இயந்திரம்

• **திருத்தப்படுகின்ற வாகனங்கள்**

வாகனம் தற்போது இருக்கும் இடம்	வாகனத்தின்	வாகனத்தின்
-------------------------------	------------	------------

	இலக்கம்	வகை
கொட்ட கங்கைத் தோட்டம்	GA 0343	லொரி
கெலேபொக்க தோட்டம்	GJ 3629	லொரி

• திருத்துவதற்குத் திட்டமிட்டுள்ள வாகனங்கள்

வாகனம் தற்போது இருக்கும் இடம்	வாகனத்தின் இலக்கம்	வாகனத்தின் வகை
கெலேபொக்க தோட்டம்	43-1067	வேன்
கல்பிஹில்ல தோட்டம்	32-4773	ஜீப்
கல்பிஹில்ல தோட்டம்	32-5871	ஜீப்
கல்பிஹில்ல தோட்டம்	32-3753	ஜீப்
கல்பிஹில்ல தோட்டம்	32-3646	ஜீப்
கல்பிஹில்ல தோட்டம் XXX	32-4734	ஜீப்

பாவனைக்குதவாத பொருட்களாக அகற்றுவதற்கு மோட்டார் வாகனத் திணைக்களத்தினால் பரிசீலனை செய்து வழங்கப்பட்டுள்ள வாகனங்களின் பட்டியல் கீழே காட்டப்பட்டுள்ளது. இந்த வாகனப் பாகங்களின் செஸிஸ் இலக்கங்களை நீக்கிவிட்டு பதிவுச் சான்றிதழ்களை இரத்து செய்த பிறகு பாவனைக்குதவாத பொருட்களாக விற்பனை செய்வதற்கு திட்டமிட்டுள்ளது.

வாகனம் தற்போது இருக்கும் இடம்	வாகனத்தின் இலக்கம்	வாகனத்தின் வகை
கெலேபொக்க தோட்டம்	46-2086	உழவு இயந்திரம்
கெலேபொக்க தோட்டம்	46-1229	உழவு இயந்திரம்
கெலேபொக்க தோட்டம்	43-1192	லொரி
கெலேபொக்க தோட்டம்	41-5682	லொரி
கெலேபொக்க தோட்டம் XXX	43-1570	லொரி
கெலேபொக்க தோட்டம்	43-1435	லொரி
கல்பிஹில்ல தோட்டம்	125-4601	மோட்டார் சைக்கிள்
கெலேபொக்க தோட்டம்	127-3478	மோட்டார் சைக்கிள்
அலகொல்ல தோட்டம்	43-2641	லொரி
அலகொல்ல தோட்டம்	43-2623	உழவு இயந்திரம்
கல்பிஹில்ல தோட்டம்	16-1107	கார்
கல்பிஹில்ல தோட்டம் XXX	145-6413	மோட்டார் சைக்கிள்
கெலேபொக்க தோட்டம்	GI 9961	மோட்டார் சைக்கிள்
கல்பிஹில்ல தோட்டம்	15-0386	கார்
கெலேபொக்க தோட்டம் XXX	127-3372	மோட்டார் சைக்கிள்
கெலேபொக்க தோட்டம்	46-0225	உழவு இயந்திரம்
கல்பிஹில்ல தோட்டம்	127-3399	மோட்டார் சைக்கிள்
கல்பிஹில்ல தோட்டம்	125-4632	மோட்டார் சைக்கிள்
கெலேபொக்க தோட்டம்	127-3415	மோட்டார் சைக்கிள்
கெலேபொக்க தோட்டம்	43-1814	லொரி
கல்பிஹில்ல தோட்டம்	26-3316	லொரி

கல்பிணில்ல தோட்டம்	127-3759	மோட்டார் சைக்கிள்
--------------------	----------	-------------------

விற்பனை செய்த பிறகு திருத்தி பாவனைக்கு எடுக்கத்தக்க வாகனங்கள் தொடர்பில் மோட்டார் போக்குவரத்துத் திணைக்களத்தினால் பரிசீலனை செய்து வழங்கப்பட்டுள்ள அறிக்கைகளுக்கு அமைவாக (ஓட்டும் நிலையில் இல்லாதவை) 2023.01.10 ஆம் திகதி திகமின, டேய்லிநியூஸ் மற்றும் தினகரன் ஆகிய பத்திரிகைகளில் விளம்பரம் செய்து வாகன விற்பனைக்கான விலைமனு கோரப்பட்டுள்ளது. விலைமனு கோரிய இறுதித்திகதி 2023.03.10 ஆகும். அந்த வாகனங்களின் பட்டியல் கீழ்வருமாறு.

வாகனம் தற்போது இருக்கும் இடம்	வாகனத்தின் இலக்கம்	வாகனத்தின் வகை
கெலேபொக்க தோட்டம்	41-5412	மோட்டர் ட்ரக்
கெலேபொக்க தோட்டம்	41-4850	மோட்டர் ட்ரக்
கல்பிணில்ல தோட்டம்	40-5185	மோட்டர் ட்ரக்
கல்பிணில்ல தோட்டம்	16-1075	கார் வண்டி
கெலேபொக்க தோட்டம்	GI 9543	மோட்டார் சைக்கிள்
அலகொல்லைத் தோட்டம்	GI 9544	மோட்டார் சைக்கிள்
கெலேபொக்க தோட்டம்	GI 9591	மோட்டார் சைக்கிள்
கெலேபொக்க தோட்டம்	GI 9561	மோட்டார் சைக்கிள்
கெலேபொக்க தோட்டம்	GI 9670	மோட்டார் சைக்கிள்
கல்பிணில்ல தோட்டம்	16-1103	கார் வண்டி
கல்பிணில்ல தோட்டம்	125-4662	மோட்டார் சைக்கிள்
கல்பிணில்ல தோட்டம்	127-3753	மோட்டார் சைக்கிள்
தலைமைக் காரியாலயம்	16-1108	கார் வண்டி
தலைமைக் காரியாலயம்	16-0967	கார் வண்டி

XXX உரிய கணக்காய்வு உசாவலில் குறிப்பிடப்படாத, என்றாலும் வாகனம் தொடர்பான பௌதீகப் பரிசோதனையின் போது இனங்கண்ட வாகனங்கள் மேற்குறிப்பிட்ட அட்டவணையில் இவ்வாறு சுட்டிக்காட்டுள்ளன.

அந்த வகையில், கூட்டுத்தாபத்திற்குரிய வாகனங்களின் எண்ணிக்கை பற்றி சாராம்சம் கீழே காட்டப்பட்டுள்ளது.

உரிய கணக்காய்வு உசாவலில் குறிப்பிட்டுள்ள வாகனங்களின் எண்ணிக்கை	98
குறித்த கணக்காய்வு உசாவலில் குறிப்பிடப்படாத, என்றாலும் வாகனங்களின் பௌதீக பரிசீலனையின் போது இனங்கண்ட வாகனங்களின் எண்ணிக்கை	06
மொத்தம்	104
கழி	
மேற்குறிப்பிட்டுள்ள அட்டவணைகளில் காட்டப்பட்டுள்ள வாகனங்களின் எண்ணிக்கை	47
எஞ்சியுள்ள வாகனங்களின் எண்ணிக்கை	57

வாகனம் தொடர்பிலான பௌதீகப் பரிசீலனையின் போது 57 வாகனங்கள் கூட்டுத்தாபனத்தின் பொறுப்பில் இல்லை என்று அடையாளங் காணப்பட்டதுடன், கூட்டுத்தாபனத்திற்குச் சொந்தமான சொத்துக்களை பிராந்திய பெருந்தோட்டக் கம்பனிகளுக்கு மாற்றப்பட்டபோது

இந்த வாகனங்களும் ஒப்படைக்கப்பட்டுள்ளன என்பது தெரியவந்துள்ளது. எனவே, இது எதிர்காலத்தில் பரிசீலிக்கப்படும் என்று அறியத்தருகிறோம். குறித்த வாகனப் பட்டியல் இத்துடன் இணைக்கப்பட்டுள்ளது. (இணைப்பு எண். 07)

ஏ) கணக்காய்வுப் பந்தியில் குறிப்பிட்டுள்ள KY 4353 எனும் இலக்க கார் வண்டி கூட்டுத்தாபனத்தின் தலைவர் பயன்படுத்தும் உத்தியோகபூர்வ வாகனமாகும். மேலும், PB 8673 இலக்க கெப் வண்டி 2021 ஆம் ஆண்டில் கூட்டுத்தாபனத்தினால் பயன்படுத்தப்படவில்லை. பெருந்தோட்ட அமைச்சினால் வழங்கப்பட்ட இந்த வாகனம் திருத்தப்பட்ட பிறகு 2022 ஆம் ஆண்டின் நடுப்பகுதியிலிருந்து கூட்டுத்தாபனத்தினால் பயன்படுத்தப்பட்டுள்ளது.

2006 ஜூலை 14 ஆம் திகதிய 11/2006 ஆம் இலக்க பொது நிருவாகச் சுற்றறிக்கையில் குறிப்பிட்டுள்ள இணைப்பு 03 மாதிரிப் படிவத்தைப் பயன்படுத்தி மேலதிக எரிபொருளுக்கான அனுமதி பெற்றுக்கொள்ளப்படவில்லை என்று கணக்காய்வுப் பந்திகளில் குறிப்பிடப்பட்டிருந்தாலும், 2015 ஆம் ஆண்டு முதல் PED/1/2015 மற்றும் 2015.05.25 ஆம் திகதிய பொது முயற்சிகள் திணைக்களத்தின் சுற்றறிக்கைக்கு இணங்கவே அரசு கூட்டுத்தாபனம், நியதிச்சட்ட சபைகள் மற்றும் அரசு கம்பனிகளின் உத்தியோகத்தர்களின் எரிபொருள் மற்றும் போக்குவரத்துக் கொடுப்பனவுகள் நிர்வகிக்கப்படுகின்றன. அச் சுற்றறிக்கையின் 3.2 ஆம் பந்திக்கு அமைவாக மேலதிக எரிபொருளுக்கு அனுமதியைப் பெற்றுக்கொள்ள வேண்டுமென்றிருந்தாலும் அது தொடர்பாக பயன்படுத்த வேண்டிய மாதிரிப் படிவம் தொடர்பில் குறிப்பிடப்படவில்லை.

2021.03.21 ஆம் திகதிய NPI/ADMIN/09 ஆம் இலக்க பொது அறிவுறுத்தல்கள் V-3 இலக்க பெருந்தோட்ட அமைச்சின் கடிதத்திற்கு அமைவாக தேவையான தகவல்களுடன் முன்வைக்கப்பட்டுள்ள அறிக்கையின் மூலம் மேலதிக எரிபொருளுக்கான அனுமதி பெற்றுக்கொள்ளப்பட்டது. பொது முயற்சிகள் திணைக்களத்தின் PED/01/2020 மற்றும் PED/01/2015 இலக்க சுற்றறிக்கைகள் மூலம் மேலதிக எரிபொருளைப் பெற்றுக்கொள்வதற்கான விதிமுறைகள் இரத்துச் செய்யப்பட்டுள்ளதுடன், அதன் பிறகு அரசு பொது முயற்சிகள் திணைக்களத்தினால் வெளியிட்டுள்ள PED/04/13(1) ஆம் இலக்க மற்றும் 2021.03.18 ஆம் திகதிய கடிதத்திற்கு அமைவாக பெருந்தோட்ட அமைச்சின் செயலாளரினால் குறித்த கடிதம் வெளியிடப்பட்டுள்ளது. நிரல் அமைச்சினால் வெளியிட்டுள்ள கடிதத்தின் பிரதி இத்துடன் இணைக்கப்பட்டுள்ளது. (இணைப்பு இல. 08).

(ஐ) போக்குவரத்து மற்றும் எரிபொருள் கொடுப்பனவுகளை பெற்றுக்கொண்ட உள்ளகக் கணக்காய்வாளராக பணிபுரிந்த உத்தியோகத்தர் 2021.05.31 ஆம் திகதி சேவையிலிருந்து விலகிச் சென்றுள்ளார். அதன் பிறகு குறித்த கொடுப்பனவுகள் மேற்கொள்ளப்படவில்லை. அவ்வாறே, முகாமைத்துவம் (காணிகள்) எனும் பதவியில் சேவையாற்றுகின்ற உத்தியோகத்தருக்கு செலுத்தப்பட்ட போக்குவரத்து மற்றும் எரிபொருள் கொடுப்பனவுகள் 2022.01.01 ஆம் திகதி முதல் நிறுத்தப்பட்டுள்ளது.

2.2.3 இலங்கை அரசு பெருந்தோட்டக் கூட்டுத்தாபனத்தின் பணிப்பாளர் சபை கூட்டுத்தாபனத்தின் அதிகாரம் மற்றும் கடமைகளின் அடிப்படையில் செயற்பட்டிருப்பதாக அறிவிக்கிறோம்.

2.2.4 கூட்டுத்தாபனத்தின் முகாமைத்துவம் அதற்குச் சொந்தமான வளங்களை சிக்கனமாகவும் வினைத்திறனுடனும் விளைத்திறனுடனும் பயன்படுத்தியதாக அறிவிக்கிறோம்.

(அ) 2021 இல் இலங்கை அரசு பெருந்தோட்டக் கூட்டுத்தாபனத்தின் தேயிலை உற்பத்தியை 2020 ஆம் ஆண்டுடன் ஒப்பிடும்போது, தேயிலை உற்பத்தி 4 சதவீதம் அதிகரித்துள்ளது. கூட்டுத்தாபனத்தின் ஆவணங்களின்படி, மீளாய்வுக்கு உட்படுத்தப்படுகின்ற வருடத்தில் கொட்டகங்கள், ஹெயார்பார்க், மிட்லாண்ட், ஓபல்கலை மற்றும் வுட்லைட் தோட்டங்களின்

விளைச்சல் 2020 ஐ விட 2021 ஆம் ஆண்டில் 4% முதல் 11% வரை குறைந்துள்ளதாக நாம் ஏற்றுக்கொள்கிறோம்.

கொட்டகங்கை மற்றும் ஹெயாபார்க் தோட்டங்களின் தேயிலைப் பயிர்ச்செய்கையில் அதிக சதவீதம் பழைய விதைப் பயிர்ச்செய்கையாகும். மேலும் மதிப்பீடு செய்யப்படுகின்ற வருடத்தில் பழைய விதைத் தேயிலைப் பயிர்ச்செய்கைக்கான உரம் வழங்கப்படும் போது 2020 ஆம் ஆண்டை விட குறைந்த சதவீதமே வழங்கப்பட்டுள்ளமையினாலும், வழங்கப்பட்ட உரத்திலிருந்து எதிர்பார்க்கப்படுகின்ற விளைச்சலைப் பெறுவதற்கு தளிர் தேயிலையை விட அதிக காலம் செல்வதாலும் இந்த இரண்டு தோட்டங்களின் அறுவடை 2020 ஆண்டை விட குறைவாக உள்ளதுடன், மிட்லேண்ட் மற்றும் ஒபல்கலைத் தோட்டங்களில் இந்த ஆண்டில் மழைவீழ்ச்சி குறைவாக இருந்துள்ளமையினால் அவ்விரு தோட்டங்களின் விளைச்சல் பாதிக்கப்பட்டுள்ளதாக அறிவிக்கிறோம்.

(ஆ) 2021 ஆம் ஆண்டில் 10,345,522 கிலோ தேயிலை உற்பத்தி செய்ய இலக்கு நிர்ணயிக்கப்பட்டிருந்தாலும், அந்த நேரத்தில் நாட்டில் கொவிட்-19 தொற்றுநோயால் ஏற்பட்ட சிக்கலான சூழ்நிலைகள் காரணமாக, 2021 ஆம் ஆண்டில் உண்மையான உற்பத்தி 8,385,002 கிலோ தேயிலை ஆகும். எனவே, இது எதிர்பார்த்த உற்பத்தியுடன் ஒப்பிடும்போது 19% குறைவாகும்.

(இ) 2021 ஆம் ஆண்டில், வெளிப்புற தோட்டக்காரர்களுக்கு வழங்கப்பட்ட நிலங்களில் இருந்து எதிர்பார்க்கப்பட்ட தேயிலை விளைச்சல் 1,059,607 கிலோவாக இருந்தாலும், உண்மையான உற்பத்தி 793,501 கிலோ கிராமாகவே இருந்தது. இது எதிர்பார்க்கப்பட்ட விளைச்சலின் 75% ஆகும். இருப்பினும், வெளிப்புறத் தோட்டக்காரர்களுக்கு மிகக் குறைந்த உற்பத்தித் திறன் கொண்ட தேயிலை நிலங்களே வழங்கப்பட்டுள்ளன. அதேபோல், 2021 ஆம் ஆண்டில் இரசாயன உரங்கள் வாங்குவதில் சிக்கலான சூழ்நிலை காரணமாக, வெளிப்புறத் தோட்டக்காரர்களுக்கு குறைந்தளவு உரங்கள் வழங்கப்பட்டதால் தேயிலை உற்பத்தி எதிர்பார்த்தபடி விருத்தியாகவில்லை.

(ஐ) இந்த முறை பற்றி மீண்டும் மறுபரிசீலனை செய்யப்படும் என்றும், அதன்படி 2024 ஆம் ஆண்டில் இந்த முறையில் தேவையான திருத்தம் செய்யப்படும் என்றும் தயவுடன் அறியத்தருகிறோம்.

(ஈ) ஒரு கிலோ பச்சைத் தேயிலைக் கொழுந்தினை உற்பத்தி செய்வதற்கான சராசரி செலவு மதிப்பீட்டிற்கு உட்படுத்தப்படும் வருடத்தில் ரூ.121.08 ஆக இருப்பதுடன், விஹாரகலா தோட்டத்தில் உற்பத்திச் செலவு ரூ.360 ஆக உள்ளது.

இத்தோட்டங்கள் பல ஆண்டுகளாக வெளித்தரப்பினரின் கட்டுப்பாட்டின் கீழ் இருந்ததுடன், அத்தோட்டங்களில் 100% பழைய விதைத் தேயிலைப் பயிர்ச்செய்கையை உள்ளது. அதன்படி, ஒரு நாளுக்குரிய தேயிலை விளைச்சல் மிகக் குறைவாக இருந்ததால், அதன் உற்பத்திச் செலவு நிறுவனத்தின் சராசரி உற்பத்தி செலவை விட அதிகமாக இருந்தது.

(உ) புதிய தொழில்நுட்பத்தின் கீழ் மதிப்புச் சங்கிலியை அதிகரிக்கும் நோக்கத்துடன் நவீனமயமாக்கப்பட்ட (Orthodox) கோமரைத் தொழிற்சாலை 2023 ஆம் ஆண்டில் அதன் பணிகளை ஆரம்பிக்கத் திட்டமிடப்பட்டுள்ளது. இதன் மூலம், கூட்டுத்தாபனத்திற்குச் சொந்தமான பல தோட்டங்களின் பச்சைத் தேயிலையை அத்தொழிற்சாலைக்கு வழங்கக்கூடியதாக இருக்கும். அதே போன்று, கெலேபொக்கை தொழிற்சாலையையும் நவீன இயந்திரங்களுடன் நவீனமயப்படுத்தப்படுகிறது. எனவே, எதிர்காலத்தில் கூட்டுத்தாபனத்திற்குச் சொந்தமான தேயிலை கொழுந்தின் மூலம் கூட்டுத்தாபனத்தின் தேயிலைத் தொழிற்சாலைகளை இயக்க முடியுமென எதிர்பார்க்கப்படுகின்றது.

2.3 ஏனைய கணக்காய்வு அவதானிப்புரைகள்

- i. தேயிலைக் கொழுந்து விற்பனையுடன் தொடர்பாக விலைமனு கோருவதற்காக பத்திரிகைகளில் விளம்பரங்கள் பிரசுரிக்கப்பட்டுள்ளதுடன், பத்திரிகை விளம்பரங்களின் பிரதிகள் PAL/C/2021/AQ/03 ஆம் இலக்க 2023 ஜனவரி 12 ஆம் திகதிய கணக்காய்வு உசாவலுக்கான விடைகளுடன் அனுப்பப்பட்டுள்ளன. குறித்த விளம்பரங்களின் பிரதிகள் சம்பந்தப்பட்ட ஆவணங்களில் சேர்க்கப்படவில்லை, இப்போது அந்தக் குறைபாடுகள் பூர்த்தி செய்யப்பட்டுள்ளன.
- ii. தேயிலை கொழுந்துகளை விற்பனை செய்வதற்காக தேர்ந்தெடுக்கப்பட்ட அனைத்து கொள்வனவாளர்களிடமிருந்தும் மீளளிக்கக்கூடிய வைப்புத்தொகைகள் பெற்றுக்கொள்ளப்பட்டன. ஹட்டன் ப்ளாண்டேஷன் கம்பனி 28.02.2020 ஆம் திகதி மீளளிக்கக்கூடிய விலைமனுகோரல் வைப்பாக ரூ. 1,100,000.00 செலுத்தப்பட்டுள்ளதுடன், அப்பணம் மீண்டும் பெற்றுக்கொள்ளப்படவில்லை. தேயிலைக் கொழுந்துகளை கொள்வனவு செய்வதுடன் தொடர்புடைய விலைமனுக்களை முன்வைக்கும் போது குறித்த பற்றுச் சீட்டுக்களின் இலக்கம் விலைமனு கோரல் கூற்றில் காட்டப்பட்டுள்ளது. என்றாலும், இனிமேல் அந்தப் பற்றுச் சீட்டுக்களின் பிரதிகள் சம்பந்தப்பட்ட ஆவணங்களில் சேர்க்கப்படும் என்று அறிவிக்கிறோம்.
- iii. தேயிலை கொழுந்துகளை வாங்குவதற்கு தேர்ந்தெடுக்கப்பட்ட தரப்பினருடன் கையெழுத்திட்ட ஒப்பந்தங்களுக்கேற்ப, அந்நிறுவனங்கள் மாதாந்தம் கொள்வனவு செய்கின்ற கொழுந்துகளின் தொகையின் இரு மடங்கிற்குச் சமனான பணத்திற்கு வங்கி அல்லது பண முறிகள் பெற்றுள்ளன.
- iv. ஒவ்வொரு மாதமும் முதலாவது தினத்தில் கூட்டுத்தாபனத்திற்குச் சொந்தமான தோட்டங்களில் கட்டாயமாக விற்பனை செய்ய வேண்டுமென்பதால், நாட்டில் நிலவிய மோசமான சுகாதார நிலைமைகள் மற்றும் பிற தவிர்க்க முடியாத காரணங்களால் குறித்த உடன்படிக்கையின் நிபந்தனைகள் பூரணப்படுத்தப்படவில்லை என்பதுடன், நீண்ட காலமாக கொழுந்துகளை விலைக்கு வாங்கும் நிறுவனங்களுடன் ஏற்படுத்திக்கொண்ட நம்பிக்கையின் அடிப்படையில் கொழுந்துகள் விற்பனை செய்யப்பட்டுள்ளன. எனினும், சம்பந்தப்பட்ட ஆவணங்கள் பின்னர் பூர்த்தி செய்யப்படும் என்று அறியத்தருகிறோம்.
- v. 2021 ஆம் ஆண்டில் நாட்டில் நிலவிய கொரோனா தொற்றுநோய் சூழ்நிலையை அடுத்து குறைந்த அளவிலான ஊழியர்களின் வருகை காரணமாக இந்நிலை உருவாகியுள்ளது. இருப்பினும், அனைத்து விலைமனுக்களும் விலைமனுக்களை சமர்ப்பித்த விலைமனுதாரர்களின் முன்னிலையில் திறக்கப்பட்டன என்பதை அறியத்தருகிறோம்.
- vi. குருகம தேயிலைத் தொழிற்சாலை பச்சைத் தேயிலைக் கொழுந்தின் கொள்வனவுக்கு கொள்வனவாளர்களால் முன்வைக்கப்பட்டிருந்த விலைகளை விட கூடுதலானதொரு விலையை வழங்குவதற்கு இணங்கியதால் கூட்டுத்தாபனம் முகங்கொடுக்கின்ற நிதி நெருக்கடிக்கு மத்தியில் அதிக வருமானத்தை ஈட்டும் நோக்கத்துடன், இதர விண்ணப்பதாரர்களின் ஒப்புதலின் அடிப்படையில் அந்தத் தொழிற்சாலைக்கு குறித்த விலைமனு வழங்கப்பட்டுள்ளது. இந்த இலைகளை வாங்குவதற்கு குருகம தேயிலைத் தொழிற்சாலையும் விலைமனு சமர்ப்பிக்கப்பட்டிருந்ததுடன், 2021.10.21 ஆம் திகதி விலைமனு திறக்கப்பட்டமை தொடர்பான குழு அறிக்கையின் ஒரு பிரதி இத்துடன் இணைக்கப்பட்டுள்ளது. (இணைப்பு இல. 09)

ஆ) 2021.12.31 ஆம் திகதிக்கு கிடைக்க வேண்டிய தேயிலைக் கொழுந்து வருமானத்திலிருந்து 2 முதல் 4 பழைய நிலுவைகளை அறவிடுவதற்கு சட்டரீதியான நடவடிக்கைகள் ஆரம்பிக்கப்பட்டுள்ளன. ஒரு வருடத்திற்குக் குறைவான பிற நிலுவைகளுள் பின்வரும் நிறுவனங்களிலிருந்து உறப்பட வேண்டிய நிலுவைகள் ஏற்கனவே அறவிடப்பட்டுள்ளன.

கடன்பட்டோர் பெயர்	2021.12.31 ஆம் திகதிக்கு மீதி	தீர்க்கப்பட்ட திகதி	தீர்க்கப்பட்ட தொகை	பற்றுச்சீட்டு இல.
கெரோலினா தோட்டம்	4,360,872.28	2022.01.09	5,000,000.00	RH/22/09
ஸ்டெட்டன்	1,339,769.17	2022.01.24	1,500,000.00	RH/22/50
குருகம தேயிலைத் தொழிற்சாலை	2,105,193.00	2022.01.07	2,105,911.00	RH/22/14
ராஃபாவ தேயிலைத் தொழிற்சாலை	1,493,118.00	2022.01.10	1,493,118.00	RH/22/20

இட்டகலை தேயிலைத் தொழிற்சாலையிலிருந்து அறிவிட வேண்டிய ரூபாய் 242,503.00 தொகை 2019 ஆம் ஆண்டிலிருந்து இருந்து வருகின்ற ஒரு கணக்கீட்டுக் குறைபாட்டிலிருந்து எழும் ஒரு நிலுவை ஆகும். இந்த வழக்களை சரிசெய்வதற்கான கணக்குச் சீராக்கல்கள் 2022 ஆம் ஆண்டிற்கான நிதியறிக்கைகளைத் தயாரிக்கும் போது மேற்கொள்ளப்படுமென அறியத்தருகிறோம்.

கடன்களை அறவிட்டுக்கொள்ள தற்போது சட்டரீதியான நடவடிக்கைகள் எடுக்கப்பட்டுள்ள நிறுவனங்கள் பற்றிய விபரம் கீழே காட்டப்பட்டுள்ளது.

நிறுவனம்	தொகை ரூ.ச
எம்.ஈ.சீ.தனியார் கம்பனி.	3,541,873.00
நானுஓய தேயிலைத் தொழிற்சாலை	5,136,192.00
புஸ்ஸதென்ன தேயிலைத் தொழிற்சாலை	655,279.00

(இ) 2021 டிசம்பர் 31 ஆம் திகதி 22 பதவிகள் வெற்றிடங்களாக இருந்தன. அது தொடர்பான விபரம் கீழே காட்டப்பட்டுள்ளது.

I. முகாமைத்துவம் (விற்பனை)

இந்தப் பதவி 2020.07.01 ஆம் திகதி முதல் வெற்றிடமாக இருந்ததுடன், அந்தப் பிரிவின் கடமைகள் பிரதிப் பொது முகாமையாளர் (நிர்வாகம்) அவர்களால் மேற்பார்வை செய்யப்பட்டது. என்றாலும், இந்த வெற்றிடத்தை நிரப்புவதற்காக நிரல் அமைச்சினூடாக பொதுத் திறைசேரியிடமிருந்து கோரிக்கை முன்வைக்கப்பட்டுள்ளது.

II. உள்ளகக் கணக்காய்வு

உள்ளகக் கணக்காய்வாளராக பணியாற்றிய உத்தியோகத்தர் 2021.05.31 ஆம் திகதி கூட்டுத்தாபனச் சேவையிலிருந்து விலகிக்கொண்டதுடன், 2022.01.03 ஆம் திகதி அப்பதவிக்கு மீண்டும் ஒருவர் நியமிக்கப்பட்டார்.

III. சிரேஷ்ட தோட்ட அதிகாரி

இந்தப் பதவியின் கீழ் நியமிக்கப்பட்டுள்ள தோட்ட அதிகாரி பதவியை அங்கீகரித்துத் தருமாறு நிரல் அமைச்சினுடாக பொதுத் திறைசேரிக்கு விண்ணப்பம் செய்துள்ளது.

IV. கணக்காளர்

கணக்காளராக சேவையாற்றிய உத்தியோகத்தர் 2021.06.19 ஆம் திகதி சேவையிலிருந்து விலகிச்சென்றார். மேலும், 2022.11.15 ஆம் திகதி மீண்டும் அப்பதவியில் ஒரு உத்தியோகத்தர் நியமிக்கப்பட்டார்.

V. பொது முகாமையாளரின் பிரத்தியேக உதவியாளர் (PA to General Manager)

இப்பதவிக்கு 2018.11.12 ஆம் திகதி ஆட்சேர்த்துக்கொள்ளப்பட்ட உத்தியோகத்தர் 2020.05.27 ஆம் திகதி பதவி துறந்ததுடன், அந்தப் பதவிக்கு 2022.04.21 ஆம் திகதி சேர்த்துக்கொள்ளப்பட்ட உத்தியோகத்தரும் 2022.08.05 ஆம் திகதி பதவியிலிருந்து ராஜினாமா செய்தார். எனவே, இந்த வெற்றிடத்தினை நிரப்புவதற்காக அனுமதி கோரி நிரல் அமைச்சிற்கு கடிதம் அனுப்பப்பட்டுள்ளது.

VI. முகாமைத்துவ உதவியாளர் (கணக்காய்வு)

2019 ஆம் ஆண்டில், புதிய கணக்காய்வு உத்தியோகத்தர் பதவியை அங்கீகரிக்க பொதுத் திறைசேரிக்கு ஒரு கோரிக்கை சமர்ப்பிக்கப்பட்ட போதிலும், அந்த பதவியை அங்கீகரிக்க முடியாது என்று அறிவித்து, அதற்குப் பதிலாக கணக்காய்வுப் பிரிவில் முகாமைத்துவ உதவியாளர் பதவிக்கு ஒப்புதல் அளிக்கப்பட்டது. அச்சந்தர்ப்பத்தில், உள்ளகக் கணக்காய்வுப் பிரிவில் முகாமைத்துவ உதவியாளர் ஆளணிக்கு தேவைப்பாடு இல்லாதிருந்தாலும், தற்போது உள்ளகக் கணக்காய்வுப் பிரிவுக்கு முகாமைத்துவ உதவியாளர் ஒருவர் தேவைப்படுவதால் அதற்குரிய அனுமதி கோரி நிரல் அமைச்சிற்கு ஒரு கடிதம் அனுப்பப்பட்டுள்ளது.

VII. முகாமைத்துவ உதவியாளர்

அப்போது ஆறு முகாமைத்துவ உதவியாளர்களுக்கு வெற்றிடம் காணப்பட்டதுடன், 2022.01.19 ஆம் திகதியே ஆட்சேர்ப்பு இடம்பெற்றது.

VIII. ஓட்டுநர்

ஓட்டுநர்கள் 4 பேருக்கான வெற்றிடங்களை நிரப்புவதற்காக அனுமதி கோரி நிரல் அமைச்சிற்கு கடிதம் அனுப்பப்பட்டுள்ளது.

IX. தொழிலாளர்கள்

தொழிலாளர்கள் 4 பேருக்கான வெற்றிடங்களை நிரப்புவதற்காக அனுமதி கோரி நிரல் அமைச்சிற்கு கடிதம் அனுப்பப்பட்டுள்ளது.

X. உதவி முகாமையார் (பிராந்தியக் காரியாலயம்)

பிராந்திய காரியாலயத்தில் உதவிக் கணக்காளர் ஒருவர் சேவையாற்றுவதன் காரணமாக உதவி முகாமையாளர் கடமையை அந்த உத்தியோகத்தர் மூலம் நிறைவேற்றிக்கொள்ளக்கூடியதாக இருப்பதால் இப்பதவிக்கு வேறொரு உத்தியோகத்தர் சேர்த்துக்கொள்ளப்படவில்லை. என்றாலும், தற்போது குறித்த வெற்றிடத்தினை நிரப்புவதற்கான அனுமதியைப் பெற்றுக்கொள்ள நிரல் அமைச்சிற்குக் கடிதம் சமர்ப்பிக்கப்பட்டுள்ளது.

கூட்டுத்தாபனம் நீண்ட காலமாக நிதி நெருக்கடிக்கு முகங்கொடுப்பதால், வரையறுக்கப்பட்ட ஊழியர்களுடன் கூட்டுத்தாபனத்தின் செயற்பாடுகள் நிறைவேற்றப்பட்டன. இருப்பினும், 2020 மற்றும் 2021 ஆம் ஆண்டுகளில் நாட்டில் நிலவிய கொரோனா தொற்று நிலைமை காரணமாக புதிதாக ஆட்களைச் சேர்த்துக்கொள்வதற்கு ஒப்புதல் பெறுவதில் சிக்கல்கள் இருந்ததாக தெரிவித்துக்கொள்ள விரும்புகிறோம்.

- (ஈ) கூட்டுத்தாபனத்தின் சேவைத் தேவைகளின் அடிப்படையில் இந்த ஆட்சேர்ப்புகள் செய்யப்பட்டுள்ளதுடன், இப்பதவிகளை வகிக்கும் உத்தியோகத்தர்களுக்கான அங்கீகாரத்தை தனிநபர் அடிப்படையில் பெற்றுக்கொள்வதற்காக நிரல் அமைச்சினூடாக சம்பளம் மற்றும் ஆளணி ஆணைக்குழுவிற்கு 2022.10.10 ஆம் திகதி கடிதம் சமர்ப்பிக்கப்பட்டுள்ளது.
- (உ) 5. காணிகள் பிரிவின் சேவைத் தேவை காரணமாக ஒப்பந்த அடிப்படையில் சட்ட உத்தியோகத்தர் ஒருவர் நியமிக்கப்பட்டதுடன், குறித்த உத்தியோகத்தர் பதிவி விலகிய பிறகு 2022.01.03 ஆம் திகதி இப்பதவிக்கு நிரந்தர அடிப்படையில் ஒருவர் நியமிக்கப்பட்டுள்ளார்.
- (ஊ) கூட்டுத்தாபனத்தினால் தயாரிக்கப்பட்ட ஆட்சேர்ப்பு மற்றும் பதவியுயர்வுத் திட்டம் நிரல் அமைச்சினூடாக 2022.01.26 ஆம் திகதி முகாமைத்துவ சேவைகள் திணைக்களத்திற்கு சமர்ப்பிக்கப்பட்டதுடன், பிறகு இது தொடர்பாக முகாமைத்துவ சேவைகள் திணைக்களத்தின் உத்தியோகத்தர்களுடன் பல தடவைகள் கலந்துரையாடி தேவையான திருத்தங்கள் செய்யப்பட்டன. எனவே, கூட்டுத்தாபனத்தின் ஆட்சேர்ப்பு மற்றும் பதவியுயர்வுத் திட்டத்திற்கு முகாமைத்துவ சேவைகள் திணைக்களத்தின் அனுமதி விரைவில் கிடைக்குமென எதிர்பார்க்கப்படுகின்றது.
- (எ) SLSPC/PL/TB/T-166/2021 இலக்க விலைமனு கோரலுடன் தொடர்புடைய உடன்படிக்கை தற்போது கோவையில் சேர்க்கப்பட்டுள்ளது.
- (ஏ) ஏற்றுக்கொள்கிறேன். எதிர்காலத்தில் இந்நிலைமை ஏற்படாது என வகைகூறுகிறேன் என்று அறியத்தருகிறோம்.
- (ஐ) விலைமனு கோரலை முன்வைப்பதற்காக பெற்றுக்கொள்கின்ற மீளளிக்கும் வைப்புத் தொகையை குறித்த விலைமனுதாரரினால் முன்வைக்கப்படுகின்ற வேண்டுகோள் கடிதத்திற்கேற்ப மீண்டும் செலுத்தப்படுவதுடன், இழப்பீட்டினை ஈடுசெய்யும் வைப்புத் தொகை அது தொடர்பாக தோட்ட அதிகாரியினால் வழங்கப்படுகின்ற அறிக்கைக்கு ஏற்ப குறித்த தொகையை கழித்து மீண்டும் கொடுப்பனவு மேற்கொள்ளப்படும். இது தொடர்பான விபரங்கள் பெறுகை தொடர்பான கோப்புகளில் உள்ளடக்கப்படவில்லை என்பதை ஏற்றுக்கொள்வதுடன், இவ்வாறான குறைபாடுகள் எதிர்காலங்களில் தவிர்ந்துகொள்ளப்படும் என்பதை அறியத்தருகிறோம்.
- (ஔ) மர விற்பனையுடன் தொடர்புடைய கோப்புகளில் மரங்களை அகற்றுவது பற்றிய விபரங்கள் உள்ளடக்கப்படவில்லை என்பதை ஏற்றுக்கொள்வதுடன், இவ்வாறான குறைபாடுகள் எதிர்காலங்களில் தவிர்ந்துகொள்ளப்படும் என்பதை அறியத்தருகிறோம்.



Sri Lanka State Plantations Corporation

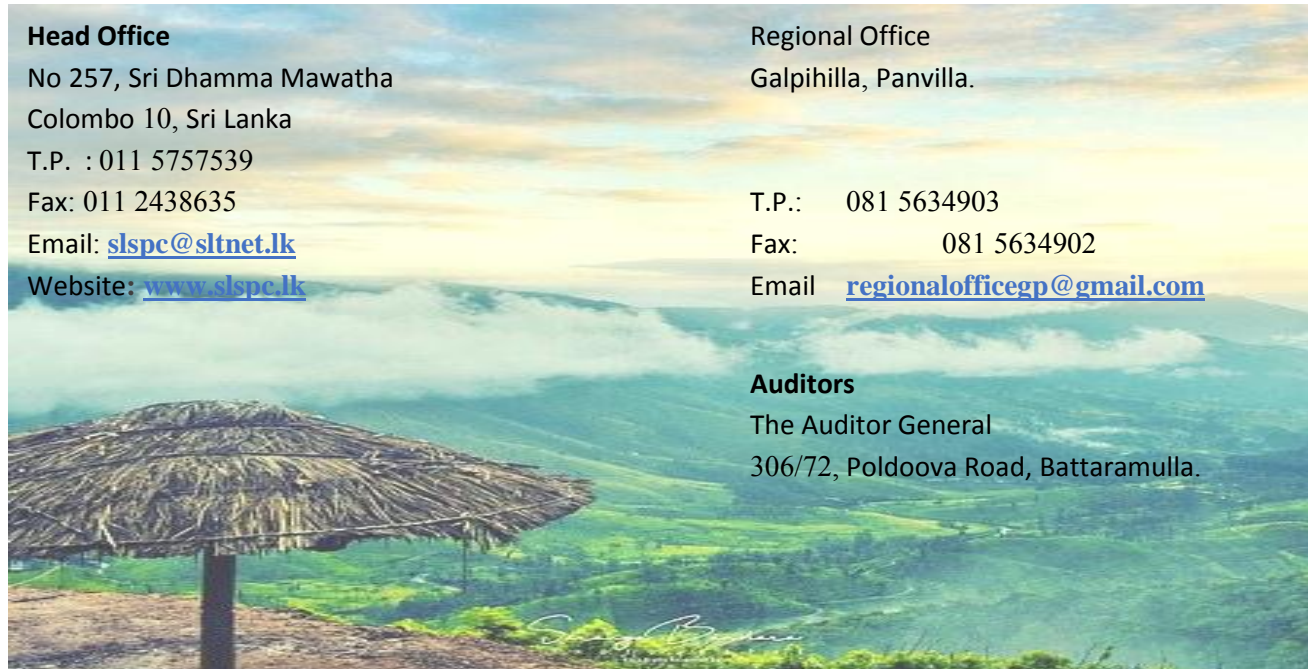


Annual Report

2021

Contents

➤ Contact Information	01
➤ Vision and Mission	02
➤ About the Corporation	03-07
➤ Report of the Chairman and the Board of Directors	08-38
➤ Financial Reports	39-42
○ Statement on Financial Position	39
○ Statement of Income	40
○ Statement of Changes in Equity	41
○ Statement of Cash Flows	42
➤ Account Policy and Notes	43-57
➤ Procedures taken by the institutions on Audit Report	58-75



Head Office
No 257, Sri Dhamma Mawatha
Colombo 10, Sri Lanka
T.P. : 011 5757539
Fax: 011 2438635
Email: slspc@slt.net.lk
Website: www.slspc.lk

Regional Office
Galpihilla, Panvilla.
T.P.: 081 5634903
Fax: 081 5634902
Email regionalofficecgp@gmail.com

Auditors
The Auditor General
306/72, Poldoova Road, Battaramulla.

Vision and Mission

මණ්ඩලය

මණ්ඩලය

Vision

Become the most powerful government-owned plantation company

ධර්මය

අධර්මය

2021

Mission

Providing the maximum contribution to the local production of the country and to the well-being of the families of the plantation workers and the neighboring villages, by proper management of the assets owned by the Sri Lanka State Plantation Corporation with the

Board of Directors

Mr. Srimal Wijesekera (Attorney-at-Law)

Chairman

Date of Appointment 23.01.2020

Board Members

R.A.R.S. Mayadunna
Board Member/ Ministerial Observer
Date of Appointment 12.10.2020.

Mr. J. L. A. Sampath Nalinda
Board Member
Date of Appointment 28.01.2020

Mr. D. R. Susantha Senarathna
Board Member
Date of Appointment 28.01.2020

Mr. Kushan Wegodapola
Board Member
Date of Appointment 28.01.2020

Mrs. D.A. Manorathna
Board Member
Date of Appointment 28.01.2020

S. M. C. S. Siriwardhana
Board Member
Date of Appointment 28.01.2020

Mr. A.M. Sumedha Renuka Bandara
Board Member
Date of Appointment 28.01.2020

Mr. W. W. M. B. P. Kamburadeniya
Board Member
Date of Appointment 12.10.2020

Management- Head Office 2021

Name	Designation
Mr. Srimal Wijesekera (Attorney-at-Law)	Chairman
Mr. H. N. P. Jinasena	General Manager.
Mr. J. H. I. Jayasundara	Deputy General Manager(Acting)-Administration
Mr. S. I. M Hassan	Deputy General Manager (Finance)
Mrs. K. A. H. D. Perera	Manageress- Procurement
Mr. K Munasingha	Manager – Legal
Mrs. B. V. L. C. Baneragama	Manager- Lands
Mr. W. D. W. Keerthi	Manager - Marketing
Mr. E. R. I. B. S.S. Bandara	Internal Auditor
Mr. R.G. S. H, Gunathilaka	Accountant
Mr. R. Y. G. S. Yapa	Assistant Manager Transport
Miss. G .D. S. C. Sudasingha	Assistant Manager -Administration/ Human Resources
Mr. P.V. Pradeep	Assistant Manager- Lands
Mrs. H. M. S. N. Herath	Assistant Manager- Sale
Mr. P.C. J. Panagoda	Assistant Accountant
Mr. I. P. Kuruppu	Audit Officer
Mr. G. B.C. Fonseka	Administrative Officer

Management - Plantation 2021

Name	Designation
Mr. P. I. L. Perera	Estate Superintendent- Keleboka State Plantation
Mr. A. C. Abewarna	Estate Superintendent- Rangala State Plantation
Mr. K. D. M. P. Weerasinghe	Estate Superintendent- Harepark State Plantation
Mr. S. Y. Liyanage	Estate Superintendent- Kotaganga State Plantation
Mr. R. A. R. M. Ranawaka	Estate Superintendent- Hunnasgiriya State Plantation
Mr. T.M.P. I. K. Tennakoon	Estate Superintendent- Galpihilla State Plantation
Mr. R. A. M. Dayaratne	Estate Superintendent- Gomara State Plantation
Mr. W. V.K Samaratunga	Estate Superintendent- Midlands State Plantation
Mr. T. R. H. Hewege	Estate Superintendent- Hagala State Plantation
Mr. Y. A. T. B. Wadugodapitiya	Estate Superintendent- Alakolla State Plantation
Mr. G. W. G. Wijerathna	Estate Superintendent- Opalgala State Plantation
Mr. I.W.R. Jayawardana	Estate Superintendent- Walahandoova State Plantation
Mr. D. W. T. C. Danthasingha	Estate Superintendent- Waithalawa State Plantation
Mr. G. K. R. B. Kiriella	Estate Superintendent- Viharagala State Plantation
Mr. M. M. C. B. Ehelamalpe	Estate Superintendent- Woodside State Plantation
Mr. C. J. Dasanayaka	Foreign Leave
Mr. C. H. H. K. G. Lakruchira	Acting Estate Superintendent- Nikoloya State Plantation
Mr. S. W. M. C.S. Aladeniya	Estate Superintendent- Kudaoya State Plantation

Organizational Structure

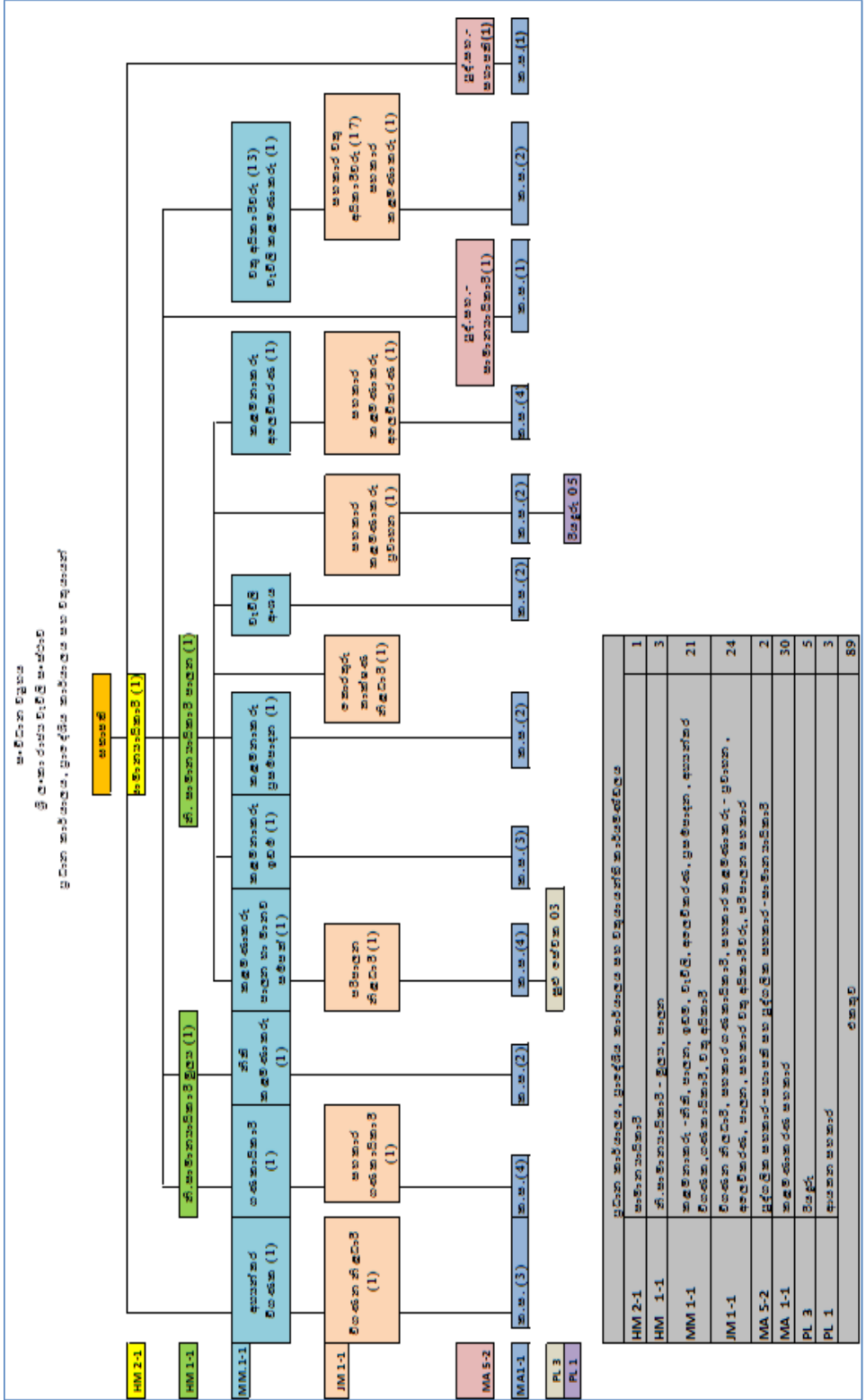
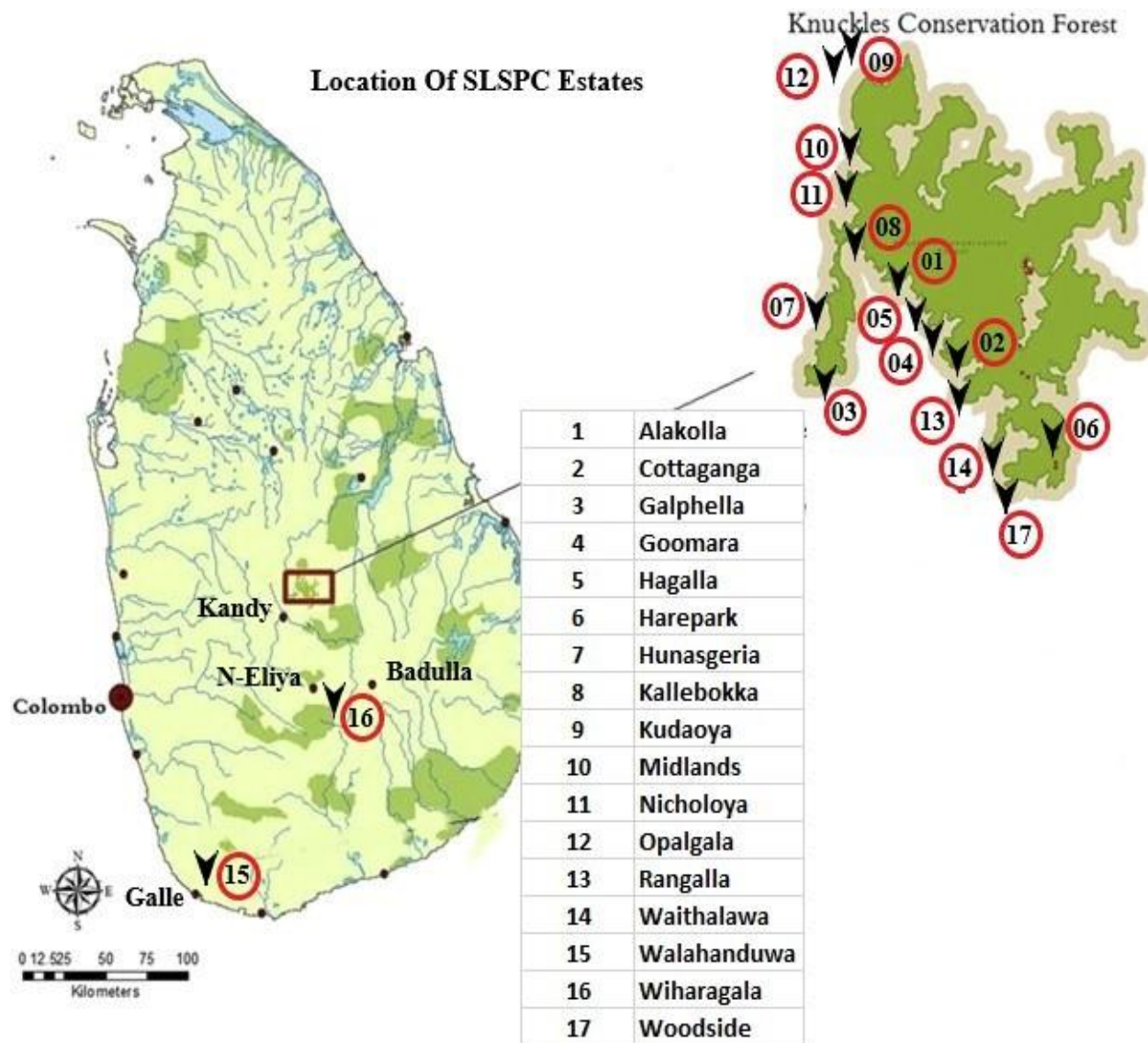


Figure 01- Organizational Structure

Extend of tea estates in Sri Lanka, owned by Sri Lanka State Plantation Corporation



Chandika Ehelamalpe 01.04.2021

Figure 02- Extend of tea estates in Sri Lanka, owned by Sri Lanka State Plantation Corporation

Review of the Chairman 2021



The Board of Directors as well as the top management directed the activities of the institution in the year 2021 in order to achieve the further success of the programs started in the year 2020 with the purview of making the Sri Lanka State Plantations Corporation a profitable state enterprise and achieving the other goals of the corporation in a planned manner.

In the year 2021, the loss of the corporation was 231.19% and the previous year's loss was 149.63%. The reasons for this loss situation are not only the result of this year's performance but due to the result of many problems that have arisen in the corporation for a long time. In particular, the increase in losses was due to the increase in labour wages based on the government policy decisions from March 2021, which increased the total cost by about 34%.

The management within the Year 2020 realized that this public enterprise, which was in the red cum dependent on the allocations provided by the Treasury, and suffered from heavy losses in all sectors, is an institution with resources that can be recovered back and a specific program fragmented as: long term, medium term, and short term must be implemented to minimize the loss and to make this institute a profitable one. Even though a good understanding of the resources owned by the institution should be obtained for that purpose, the lack of accurate information about the land owned by the institution was a serious problem faced in the process of preparing a specific program. When the duties of the management of this company were assumed, there was no business plan or an action plan prepared based on it.

Therefore, having considered the preparation of a specific business plan as a primary task, the management activities of the institution were conducted by preparing a short-term programme in order to manage the institution until then as per the decisions of the Board of Directors taken by discussing with Managers and Estate Superintendents.

The plantations located in Kandy and Matale districts belonging to the Midlands are managed and controlled under the State Plantations Corporation of Sri Lanka which was established in the year 1994, and after the establishment of Elkaduwa Plantation Company they were being controlled as 16 Estates. Among those 16 estates, Harepark, Woodside and Waithalawa estates have been leased out to private parties in previous years based on the management decisions of the Sri Lanka State Plantations Corporation and acquired the same to the Sri Lanka State Plantations Corporation for not having a proper control. Due to such leasing,

the estates were also left with a large amount of liability due to the lack of proper maintenance and management and were in a low state of productivity.

After the privatization of Walahandua Estate in Galle District and Viharagala Estate in Badulla District, they were brought back under the control of the Sri Lanka State Plantations Corporation due to the abandonment of their very small parts by the private sector, thereby the productivity was very low and the lack of proper cultivation and heavy losses caused to bear administrative costs. In the light of the aforesaid context, the maintenance of the staff on duty in those estates and not taking due measures to develop those states can also be pointed out as the main reasons for the heavy loss of the company.

Accordingly, by the year 2021, the number of estates controlled was 16 and the total extent was 11,282.48 hectares according to the reports held by the institute. However, all the estates in Kandy and Matale district belonging to the Sri Lanka State Plantations Corporation were located around the Knuckles Mountain range that has been declared a world heritage site, since a significant amount of the land was rough slopes and washed away as underutilized land unsuitable for cultivation, the Forest Conservation Department has used this land for pine plantation. Further, in 2007, with the issuance of the gazette notification declaring Knuckles as a World Heritage, a large amount of land by which revenue was received by the Sri Lanka State Plantations Corporation was included in the Knuckles Reserve and its Buffer Zone which resulted a loss of revenue receives to the Sri Lanka State Plantations Corporation from intercrops such as cardamom and commercial crops as well. The Sri Lanka State Plantations Corporation or the Department of Forest Conservation have not properly measured and identified the amount of land left after being declared as reserved land. The loss incurred by the State Plantation Corporation of Sri Lanka when the lands that were receiving income became a reserve has not been calculated and no compensation has been received.

It was identified as an essential fact to separate and identify the land that has been acquired as a reserve and due to the lack of basic funds required to fully survey these lands, it was requested from the Hon.Minister of Plantations to include the survey activities of the Sri Lanka State Plantations Cooperation to a programme conducted by Plantation Management Monitoring Division of the Ministry of Plantation in order to survey the land managed by the Regional Plantation Companies. The Ministry of Plantation has taken measures to get the approval for the said request accordingly.

According to statistics, the total area under tea cultivation of the State Plantations Corporation of Sri Lanka (along with plots belonging to the Knuckles Reserve) has extended to an area of 37.50%, which is about 4,074 hectares in size. It is regrettable that out of this amount, the Sri Lanka State Plantations Corporation directly manages only about 2,540 hectares to earn income through tea cultivation. The existing tea plantation in that area is not in a condition to get the best yield and the amount of tea shrubs available is also the minimum than the general amount per hectare.

Out of that cultivation, 30.4% is VP cultivation and 32.8% is Seedling cultivation. Further, due to nonpayment of the proper maintenance of the Seedling cultivation and due to the finding that the management by the corporation was not effective in the previous years, 36.8% of the land is vested to the workers residing in the estate and the contract plucking method of paying a price per kilo of harvested leaves (Out grower) has been implemented since some time. Under that system, there is no positive contribution to the income of the corporation.

It was confirmed that neither a new tea plantation has been set up, nor the existing plantations have been properly maintained for more than two decades. According to the above data, in order to bring the corporation to a profitable state and move it to a sustainable state enterprise, it was identified as a mandatory requirement to immediately establish Re- Planting and at least bring the monthly raw crop to the limit of 1,250,000 kg of leaves and thereby Re- Planting was initiated.

Accordingly, by the end of the year 2021, measures were taken to carry out New Planting/re-planting and Infilling of 10.75 hectares of land in the estates. Starting in the year 2022, tea nurseries were started based on several plantations to carry out tea cultivation on a large scale.

The primary goal of the management was to stop the sale of all raw tea leaves to outside parties and produce high-quality tea leaves in the factories of the Sri Lanka State Plantations Corporation, mainly to increase its income. Accordingly, with the intervention of Dr. Ramesh Pathirana, Honorable Minister of Plantation Industries, an amount of 14 Million Rupees granted to reestablish the Goomera Factory (where manufacturing is done on the orthodox system.) of the Sri Lanka State Plantations Corporation out of the finance allocated from the budget for adding modern technology to tea factories in the year 2021. This expects to result in a steady income of the Made Tea throughout the year. Further, in the year 2021, a finance of 47.34 Million Rupees spent for Re-Planting and factory modernization and maintenance, of which 33.3 Million Rupees spent entirely from the money earned by the corporation.

The main reason for the Sri Lanka State Plantations Corporation to incur an overall loss for the past several years is the increase in the production cost of 01 kg of raw tea leaves. Approximately 48.47% of the total cost of production (COP) spent on estate administration costs. This administrative expense monitored closely on a daily basis, controlling the expenses and bearing necessary administrative expenses. Similarly, management decisions were taken to make future profits since it was identified as a mandatory requirement to increase the income compared to the administrative expenses.

As of March 5, 2021, the government has increased the daily wage of estate workers to 1,000 rupees based on the policy decision, and accordingly, an amount of 1,150 rupees per worker is spent daily with statutory allowances. In compliance with the decision of the government, the payment of the increased salary of the workers made since March. Accordingly, the overall cost of the institution increased by 34.5% from March 2021.

Accordingly, in the year 2021, the total expenditure incurred for the newly increased labour wages was 147.30 Million Rupees, and necessary measures were taken to pay the expenditure related to the wage increase in full from the income earned by the institution during the year.

Being able to manage the total expenditure of the Sri Lanka State Plantations Corporation in the year 2021 despite the increase in labour wages without burdening the Treasury and without taking money from the Treasury was a special achievement.

During this year, approximately 25.06 Million Rupees had to be paid for the cases filed in the courts for the outstanding old statutory allowances, and 116 cases out of the said were closed. However, by that time, approximately 80 cases regarding unpaid statutory allowances had been filed against the corporation in the courts.

The total amount of loan interest that Sri Lanka State Plantations Corporation had to pay during this year on the loans obtained from banks and bank overdrafts is 27.09 Million Rupees. Due to the above-mentioned facts, it is an unfortunate fact to mention that the statutory allowances of the current employees could be paid properly in this year only for one month.

The reason for this was the sudden increase in the wages of workers, which increased by 34.5% in corporate expenses and old statutory allowances and money paid for bank interest. All the payments in this way were made from the money earned by the institution annually.

The total loss in the year 2021 was 249 Million Rupees, which is an increase compared to the year 2020. Nevertheless, I would like to mention that if there were no such an un estimated increase in labour wages in the year 2021, it would have been possible to reduce the loss considerably this year compared to the year 2020.

In the month of April 2021, the use of chemical fertilizers was completely stopped due to a government policy, therefore it was not possible to use fertilizers in the estates as prescribed. However, actions were measured to get the maximum amount of fertilizer available in the National Fertilizer Secretariat.

Despite such obstacles, Sri Lanka State Plantations Corporation's management under a new vision has been able to harvest more tea leaves in the year 2021 than in the year 2020. The harvest of the year 2021 was the highest on record since the year 2013.

Based on management measures and decisions, the total raw leaf yield obtained in the year 2021 was 8,385,002 kg. Out of the said, 3,072,360 kg of raw leaves were produced by the factories of the corporation. Accordingly, the amount of Made tea produced was 660,723 kg. That amount is an increase of 3.38% and 3.54% respectively compared to the year 2020. Such a result could be achieved due to the availability of fertilizers and other agricultural inputs under affordable financial conditions and increased supervision.

The cost of production in the year 2021 was Rs.1,033,504,673 which is a 12.01% increase compared to the year 2020. This was mainly due to a 34% increase in labour wages. Also, the overall net sales average was 460.43. It was an increase of 5.71% compared to the year 2020.

In the year 2021, despite the Covid 19 pandemic prevailing in the country for many months, it was possible to carry out all the administrative activities including the estates and the head office continuously and without interruption while adhering to the movement restrictions, health guidelines and government circulars.

According to the Forestry Management Plan, in the year 2021, timber extraction was done in accordance with the proper procurement methods adhering to the assessment values obtained by the government institutions, and the annual income earned was 108.59 Million Rupees and the number of timber trees removed was 1,902.

The sales volume of “SANSTHA TEA” produced by the Corporation increased by 30.3% in 2021 compared to the previous year. This was a very good step and even in the face of the Covid situation, the sale of those products could be increased this year. Actions were taken to develop a clear system for product distribution and to increase revenue by recruiting new sales representatives.

Actions were measured to fill the vacant and contract-based positions of the institution as much as possible by following the prescribed methods in order to carry out the administrative process efficiently. Accordingly, after a long period, an officer was recruited for the position of Deputy General Manager (Plantation) on a permanent basis and that appointment greatly contributed to strengthening the administration of the regional office and close supervision of the estates.

The progress review meetings of Estate Superintendents, which were not held properly in the previous years, were conducted monthly in a proper manner during this year, and meetings were held to observe the estates when necessary. Similarly, in the year 2021, meetings of the Board of Directors and Audit Management Committee meetings were held as scheduled.

I am pleased to mention that the correct decisions taken by the Board of Directors in this year have assisted the financial and operational performance achieved by the State Plantations Corporation of Sri Lanka in the year 2021. I also appreciate the sacrifices made by all the staff led by the General Manager of the corporation.

Accordingly, I would like to present the Annual Report of Sri Lanka State Plantations Corporation for the year 2021 on behalf of the Board of Directors.

Mr. Srimal Wijsekera (Attorney-at-Law)
Chairman
Sri Lanka State Plantations Corporation

Corporate Background

Legal establishment

Sri Lanka State Plantations Corporation (SLSPC) was established in 1958 under the Ceylon State Plantations Corporation Act No. 4 and it was amended by subsequent Acts No. 12 of 1962, and 49 of 1979.

Historical Background of Sri Lanka State Plantations Corporation

The Sri Lanka State Plantation Corporation was established under the Sri Lanka State Plantation Corporation Act No. 4 of 1958, and the main purpose of establishing the Sri Lanka State Plantations Corporation was to develop and establish the estates and cultivated lands owned by the government with the approval of the Honourable Minister. Furthermore, another objective of establishing the Sri Lanka State Plantation Corporation was to management and maintenance of the estates taken over by the Commissioner of Lands and Commissioner General of Inland Revenue.

Since the Sri Lanka State Plantation Corporation was functioning from the beginning with a few plantations vested to the government, the purpose of setting up the corporation was properly served. Therefore, it was possible to purchase about 15,000 hectares of plantations in a short period of time. Establishment of a strong Act and proper management led to this prompt development.

Nearly 250 estates from the estates nationalized under the Land Reforms Act 1972 and the amended Act 1975 and 250 estates from the estates acquired due to the cancellation of the existing trusts, were given to the State Plantations Corporation of Sri Lanka, which had previously owned about 25 estates, for the purpose of development and upliftment. Similarly, other estates acquired have been handed over to Janata Estate Development Board after its establishment.

There was a dire need to change the management structure in order to improve the greatly expanded Sri Lanka State Plantation Corporation. Therefore, the government that came to power in 1977 established regional offices to manage the estates more efficiently and effectively. In accordance, administration of estates was decentralized

The Sri Lanka State Plantation Corporation Act was amended by Act No. 4 of 1979. According to the Section 2 of the aforesaid Act, the name Ceylon State Plantation Corporation was amended to Sri Lanka State Plantation Corporation.

Further, as per Section 6 of Act No. 49 (Amendment) of 1979, the objectives of Sri Lanka State Plantation Company have been expanded as follows.

- a) Promotion of plantation lands to achieve maximum productivity with proper agricultural management.
- b) Diversification of agricultural crops with proper management and coordination by rehabilitating existing crops on land.
- c) Processing and sale of agricultural products.
- d) Development of animal husbandry in plantations.
- e) Installation and better maintenance of machinery and equipment necessary for agricultural work in estates.

f) To carry out all procedures and activities necessary for the effective functioning and management of the Plantation Corporation.

Many actions were taken during the year 1980 to strengthen the plantation management and decentralized organizational structure of the State Plantations Corporation of Sri Lanka. Accordingly, the Sri Lanka State Plantation Corporation, which was under the Ministry of Plantation Industries, has come under the direct supervision of His Excellency the President. In February 1980, four Regional Boards were formed with more powers to increase the performance of the Regional Offices namely: SLSPC I, II, III and IV. Further expanding this process in 1984, two more boards named SLSPC V and VI were established to ensure proper management of the estates around Balangoda and Matale. Although plantation management was decentralized in this way, policy making, marketing, storing, and finance were carried out by the Central Board of Sri Lanka State Plantations Statutory Corporation in Colombo.

After realizing the ineffectiveness and low productivity of these reforms, the government established 22 plantation companies in 1992 under the State Corporations and Properties Private Companies Act. The 402 plantations owned by Sri Lanka State Plantation Corporation and Janatha Estates Development Board have been handed over under long term lease basis, to those 22 local plantation companies. The Sri Lanka State Plantation Corporation and the Janatha Vatu Development Board were left only with 55 estates producing midland tea with low selling prices due to the lack of characteristic qualities of long term loss making upland and lowland teas. Out of these 55 estates, 32 estates belonged to the State Plantation Corporation of Sri Lanka. Out of these 32 estates, 11 estates were handed over to Elkaduwa Plantation Company Limited in 1993. Accordingly, the remaining 11 estates have been consolidated to form 16 estates and have been vested to the State Plantation Corporation of Sri Lanka. A large area of these estates consists of old seed tea, and the lands around the Knuckles range in Kandy and Matale districts consist of a poor soil layer. Therefore, the yield of green colour leaves is naturally very low, in these plantations. These plantations are considered as long-term loss making plantations due to low market prices and low yields.

Similarly, in the year 1992, all the activities of Sri Lanka State Plantation Corporation were stopped due to the retirement of all the staff. Operations were re-started in 1994 with the recruitment of a new staff. The State Plantation Corporation of Sri Lanka, which operated under the Ministry of Plantation Industries from then until 2006, was also brought under the purview of the State Enterprise Reform Commission. From 2001 to 2004, the corporation was making losses and was considered a burden to the government. Therefore, some estates and assets have been given on a long term lease basis with a view to reducing the burden on the government

Estates such as Waitalawa, Woodside, Harepark, Kotaganga Factory, which were leased to the private sector for certain projects under the recommendation of the Board of Investment, have been abandoned by the leasing parties due to the failure of those projects. Later the State Plantations Corporation of Sri Lanka had to take over the Harepark estate and the Kotaganga factory with a large number of liabilities. The abandoned Harepark Estate illustrated how the estate was increasingly losing ground due to mismanagement, unauthorized acquisitions and lack of maintenance. Later, Waitalawa and Woodside estates were alienated to another private company and due to the lack of proper management, that company abandoned Woodside estate too, and kept only Waitalawa estate under its control

In 2006, government policies were changed and a new policy has been introduced to manage the Sri Lanka State Plantations Corporation as a strategic organization of the government by removing it from the purview of the Public Enterprises Reform Commission and placing it under the purview of the Institute of Strategic Entrepreneurs. Under the intervention of the Management Strategic Enterprise Management Institute, just as the tea plantations changed, the method of administering these plantations also changed. Accordingly, a new concept of estate asset management has been introduced.

The various assets of the corporation namely, timber resources amounting to Rs. 3000 million, and under this new concept, potential locations for construction of small-scale hydropower plants, sale of carbon sequestration calculations and crop diversification of loss-making plantations have been identified.

With the Knuckles World Heritage Gazette in 2007, a significant amount of land belonging to the State Plantations Corporation of Sri Lanka was included in this world heritage. Accordingly, commercial forestry lands with cardamom cultivation as well as lands with tea cultivation have come under the Knuckles Reserve. However, the management of the estates as well as the reserve was problematic because the amount of land was covered by the reserve and the boundaries were uncertain.

The most attractive places belonging to Sri Lanka State Plantation Corporation

Kalabokka 3600 view point



Kalabokka 3600 View Point (Elevation: 1,175 m) has become a trending destination. The peak is located on the border of Matale and Kandy districts and it shares the same peak forming the Hatle small World's End and Hunnasingiriya mountains. The mountain range extends to the north and connects with the western massif of Knuckles. On a clear day, visitors can observe the Central Hills, Kandy City, Sembuwatta Lake and Knuckles Hill.

There is a camping ground and 02 estate bungalows to accommodate guests. In the middle of the flat area of the hill, there is a completed Hindu shrine and a cottage made of sticks to enjoy the viewpoint. A morning visit is preferable to enjoy the undisturbed view, due to the fog that covers the area during the afternoon.

BURNSIDE



Located in Kandy, Burnside Bungalow is an attractive location, 13 miles from the Seaplane Airport on the Rangala Polgolla Reservoir.

Dankanda Lake- Midlands




The beautiful Dankanda Lake is a reservoir in the Central Province and its height is 957 meters. The Dankanda Lake is close to Kirimatiaranda and Dankanda Estate and not far from the Midlands Estate owned by the State Plantation Corporation of Sri Lanka

Hunnasgiriya



Located 22 km away from Kandy city and close to Alkaduwa village in Matale district, Knuckles mountain range and Hunnesfalls waterfall are attractive places for both local and foreign tourists. The Hunnasgiriya State Estate belongs to the State Plantations Corporation of Sri Lanka and has provided facilities for tourists visiting this waterfall.

Wewathanne - Woodside



Wewathenna campsite is located in the Woodside State Estate located in the Medamahanuwara area of the Kandy district of the Central Province and is 37.9 km far from Kandy city. Although the road to this beautiful campsite is quite difficult, it would become a very beautiful experience. On the way from Kandy to Wewathanna, the amazing and world-famous Victoria Dam is another attraction.

Contact information

Coordinating Officer : Mr. Amila Jayawardena

Coordination Center : Regional Office

Address : Regional Office,

Galpihilla, Panwila.

Phone Number : 081-5634903

Fax No. : 081-5634902

Email : regionalofficegp@gmail.com

Status of plantations managed by State Plantation Corporation in the year 2020

At the beginning of 2020, there were 15 plantations under the management of Sri Lanka State Plantation Corporation, of which 14 plantations are located in Kandy and Matale districts, while Walahanduwa plantation is located in Galle district.

Table 01- Details of estates

No	Estate	District	Divisional Secretariat	Total Extent (Hectares)
1	Alakola	Kandy	Panvila	819.86
2	Cotaganga	Kandy	Medadumbara	1,059.81
3	Galpihilla	Kandy	Panvila/ Kundasale	761.24
4	Goomara	Kandy	Panvila	731.13
5	Hagala	Kandy	Panvila	449.49
6	Harepark	Kandy	Udukumbura	976.75
7	Hunnasgiriya	Matale	Ukuwela	739.72
8	Kelebokka	Kandy	Panvila	1,370.36
9	Kudaoya	Matale	Raththota	176.00
10	Midlands	Matale	Raththota	1,221.31
11	Nikoloya	Matale	Raththota	332.41
12	Opalgala	Matale	Medadumbara	723.10
13	Rangala	Kandy	Medadumbara	630.60
14	Waithalawa	Kandy	Medadumbara	551.05
15	Wiharagala	Badulla	Haldummulla	41.90
16	Woodside	Kandy	Medadumbara	472.75
17	Walahandoova	Galle	Akmeemana	95.22
	Total			11,152.70

Table 02- Estates, purchased by State Plantations Corporation

	Estate	Date of Purchase	Extend (Hectares)
1	Hapugasthenna	1/1/1972	1,709.31
2	Alupola	1/1/1972	1,228.74
3	Galaboda	1/1/1972	376.92
4	Halgolla	1/1/1972	1,006.88
5	Rassagala	1/1/1972	776.49
6	Wikiliya	1/1/1972	805.67
7	Thispane	1/1/1972	384.62
8	Maddekanda	1/1/1972	676.11
9	Sogama	1/1/1972	476.11
10	Mathurata	15/05/1975	278.54
11	Oduwela	1/6/1973	659.51
12	Aislab	26/11/1973	382.59
13	Wedamulla	1/9/1973	484.62
14	Ramboda	1/9/1973	765.18
15	Greatvally	1/1/1974	320.24
16	South Madadumbara	1/2/1974	505.26
17	Karolina	1/7/1974	1,063.56
18	Gallebodda	1/7/1974	752.63
19	Gethanty	1/7/1974	203.24
20	Sent Helier	1/7/1974	172.87
21	Rohampton	15/3/1974	100.61
22	Nanperial	11/4/1974	203.64
23	Udapola	27/5/1975	278.54
24	Delkin	19/5/1975	1,223.38
25	Elpitiya	1/6/1975	785.02
26	Galaha- Silk Protect	1/7/1975	694.33
27	Hotvill	1/7/1975	412.15
28	Campian	1/7/1975	848.99
29	Eheliyagoda	1/8/1975	410.93
30	Sapumalkanda	1/8/1975	646.96
31	Diyadawa		280.57
Total			18,914.21

Sri Lanka State Plantation Corporation has purchased the above estates using its own capital. All those estates have been managed by plantation companies under the Estates Privatization Policy of 1992. Therefore, our corporation does not receive any income from any of those properties..

Table 03 - Lands gazette to Sri Lanka State Plantation Corporation

Gazette No	Date	Received Mode	No. of Estates		Nominal Value
			Regional Plantation Corporations	Sri Lanka State Plantation Corporation	
150/12	7/24/1981	Land Reforms Commission	38	0	No
181/12	2/27/1989		55	25	No
815/10	4/21/1994		122	1	123
195/6	5/31/1982		6	8	123
569/14	8/2/1989		3	0	123
571/14	8/14/1989		1	0	123
206/15	8/20/1982		0	1	123
230/12	2/2/1983		1	0	123
937/2	8/19/1996		8	0	123
157/13	4/3/1975	Government	5	0	123
439/18	2/6/1987		0	1	123
Total			239	36	

The Land Reform Commission and various government agencies have assigned the State Plantation Corporation of Sri Lanka with the ownership of the estates. The transfers have been made through the above-mentioned gazettes and accordingly, the number of estates received is 275.

Table 04- Lands received to Sri Lanka State Plantations Corporation by Government Institutions

Estate	Received Mode	Received Date	Land Extent (Hectares)
Higgoda	Land Commissioner	1/10/1960	319.81
Radella	Commissioner of Inland Revenue	1/10/1960	633.6
Yatawatta	Commissioner of Inland Revenue	1/10/1960	522.67
Neliula	Commissioner of Inland Revenue	1/10/1960	337.65
Pallekele	Land Commissioner	1/1/1968	1270.04
Total			3,083.77

The above-mentioned estates, which were belonged to the government has been transferred to the Sri Lanka State Plantations Corporation in 1958 with the establishment of the State Plantations Corporation.

Table 05- Land consumption in estates 2021

The Hectare statement , Sri Lanka State Plantations Corporation -2021											
Estate	Tea grown amount of land (Hectares)					Rubber (Hectares)		Minor Export Crops (hectares)	Timber Plantation	Other (Hectares)	Total Extent of land (Hectares)
	Tea with income		Amount of land provided seedlings	Tea plant beds	Replanta tion	Previous Rubber Plantatio	Rubber Replanta tion		Fuel wood		
	seedlings	VP Tea									
Alakola	155.75	114.95	124.50	1.00	13.00	-	-	68.60	76.38	265.68	819.86
Kotaganga	264.46	34.42	141.31	0.40	3.00	-	-	60.69	24.14	531.39	1,059.81
Galpihilla	5.00	165.01	37.31	2.21	7.04	-	-	32.64	70.21	441.82	761.24
Gomara	96.85	116.73	136.61	-	9.00	-	-	74.80	53.30	243.84	731.13
Hagala	77.78	101.80	84.66	0.42	7.00	-	-	1.00	89.62	87.21	449.49
Harepark	164.50	-	183.50	-	-	-	-	60.00	-	568.75	976.75
Hunnasgiri	153.14	37.78	34.21	0.60	2.00	-	-	74.77	7.00	430.22	739.72
Kelebokka	112.22	278.24	282.41	1.21	17.50	-	-	534.94	15.00	128.84	1,370.36
Kudaoya	-	-	36.00	-	-	-	-	-	-	-	36.00
Midlands	104.42	117.41	57.17	1.34	10.00	-	-	271.79	218.84	440.34	1,221.31
Nikoloya	-	47.14	2.43	-	-	-	-	58.89	18.00	205.95	332.41
Opalgala	36.10	48.90	13.00	1.80	-	53.00	-	170.50	68.00	331.80	723.10
Rangala	124.10	85.44	112.70	2.00	5.00	-	-	11.50	152.52	137.34	630.60
Waithalawa	39.20	34.00	74.69	-	-	-	-	62.06	47.39	293.71	551.05
Walahanduwa	0.30	-	-	-	4.00	62.56	-	4.00	-	25.36	96.22
Viharagala	0.81	41.09	-	-	-	-	-	-	-	-	41.90
Woodside	-	-	203.31	0.20	5.00	-	-	42.69	38.10	183.45	472.75
Total	1,334.63	1,222.91	1,523.81	11.18	82.54	115.56	-	1,528.87	878.50	4,315.70	11,013.70

Table 06-The yield of main income crops: Tea and Rubber of the estates compared to the last 10 years.

Estate	Raw Tea Leaves (Kg)									
	2012	2013	2014	2015	2016	2017	2018	2019	2020	2021
Alakola	952,633	880,458	769,499	787,217	705,364	759,745	734,923	617,413	755,844	812,281
Kotaganga	370,453	258,308	194,663	216,383	170,940	205,002	293,452	253,262	303,817	298,549
Kotaganga	879,545	880,379	665,646	690,856	675,717	775,779	790,235	681,020	833,568	897,867
Goomara	566,360	574,639	486,583	547,711	667,328	764,337	743,270	706,865	849,230	920,770
Hagala	843,579	774,142	682,702	682,097	429,360	482,980	547,672	412,474	578,153	586,514
Harepark	399,609	463,485	375,497	298,837	229,330	252,911	298,088	252,867	362,826	349,541
Hunnasgiri		520,190	431,449	578,320	515,374	528,226	496,959	487,032	544,822	556,800
Kelebokka	2,006,814	1,762,933	1,331,815	1,608,769	1,373,408	1,382,689	1,468,809	1,435,669	1,780,625	1,911,748
Kudaoya	-	-	-	-	-	-	-	2,581	18,791	20,558
Midlands	669,558	730,241	395,511	586,442	438,614	503,015	586,207	494,211	520,382	518,951
Nikoloya****			458	1,122	1,550	2,979	159,993	138,379	191,445	187,163
Opalgala	369,158	430,719	297,287	301,755	247,751	305,494	354,023	263,246	399,514	347,170
Rangala	739,211	658,274	521,922	678,266	604,332	492,346	606,262	579,595	662,545	641,661
Waithalawa***							228,362	157,356	211,812	249,160
Viharagala	-	-	-	-	-	-	-	9,267	20,116	25,471
Woodside**							22,153	44,463	68,485	60,799
Total	7,796,920	7,933,768	6,153,032	6,977,775	6,059,068	6,455,503	7,330,409	6,535,701	8,101,974	8,385,002
Estate	Rubber - Latex (Kg)									
	2012	2013	2014	2015	2016	2017	2018	2019	2020	2021
Walahanduwa	39,218	44,861	40,140	36,809	37,522	42,470	33,395	28,122	29,660	19,063
****	Nikoloya Estate has been combined to Midlands from 2010-2013									
***	Waithalawa Estate has been managed by Maruti corporation from 2008-2017.									
**	Woodside estate has been assigned to external before 2018									
*	DRC value of Rubber has been transformed to Kg (Dry Rubber Content)									

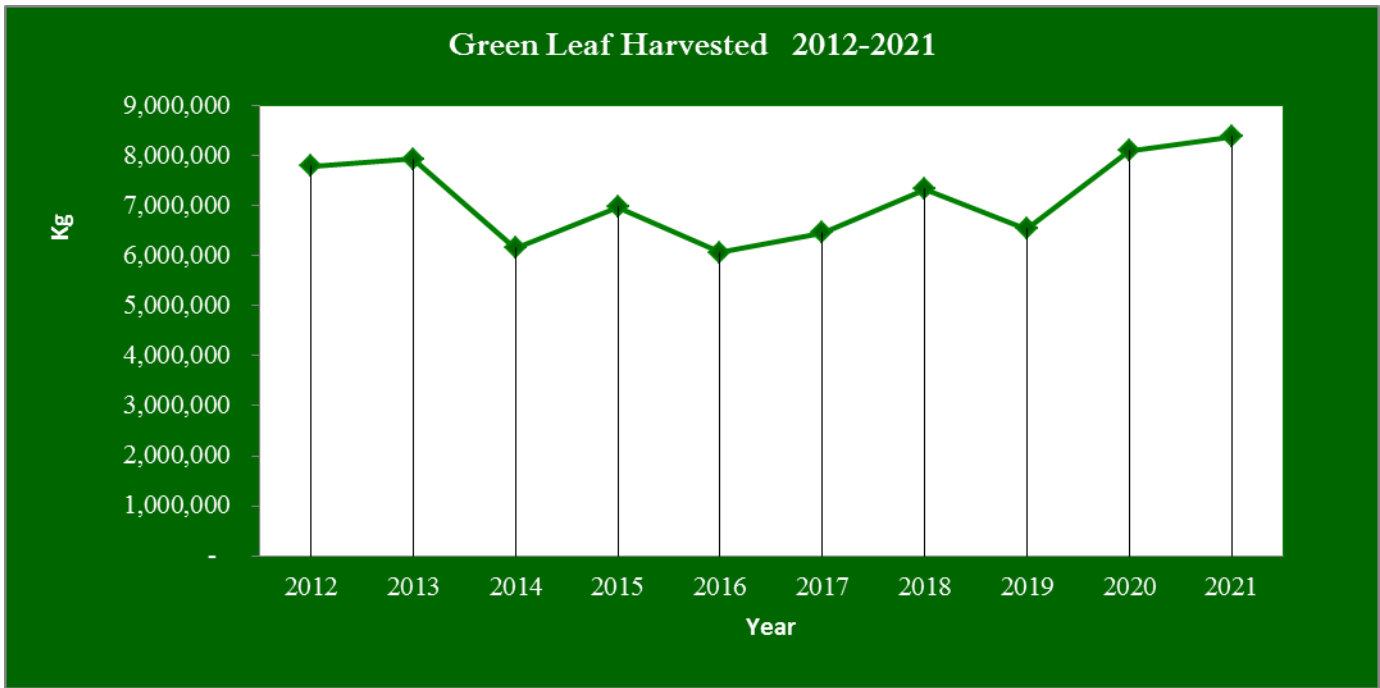


Figure 03- Raw Tea Leaf Harvest Compared to the Previous 10 Years

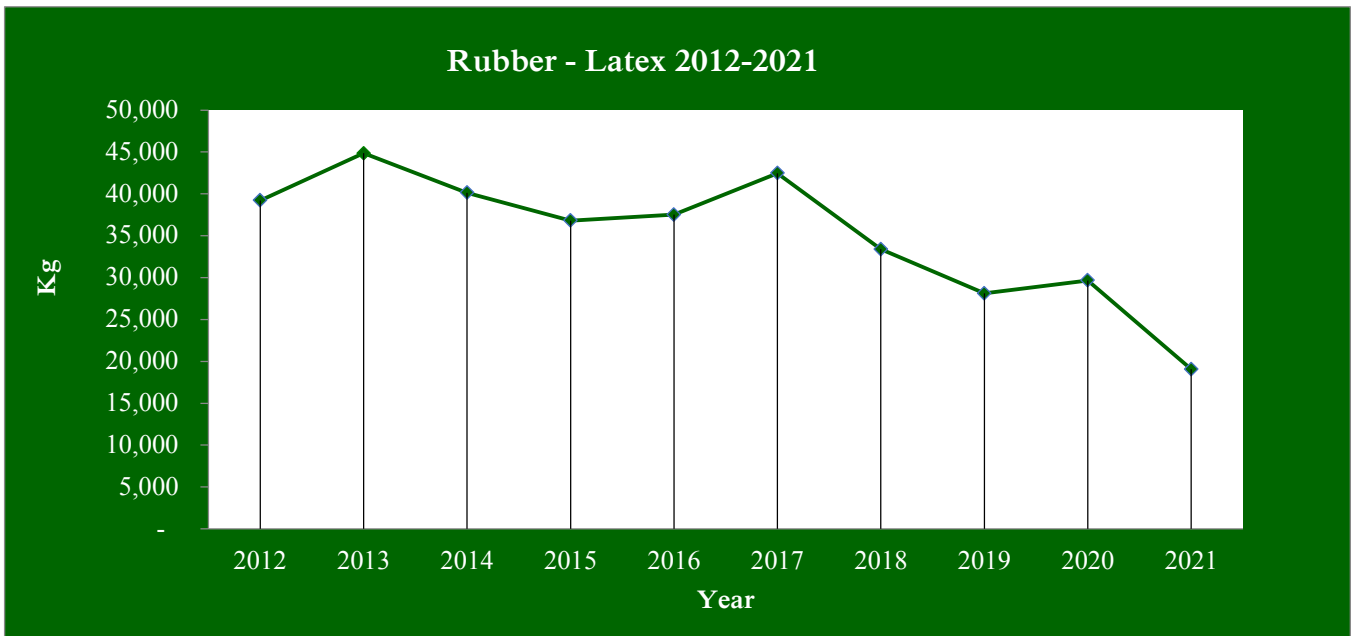


Figure 04- Rubber yield compared to the last 10 years

Table 07 - Yield per Hectare of Raw Tea Leaves and Amount of Rubber (Latex) - 2012-2021

Estate	Amount of Raw Tea Leaves (kg per Hectare)									
	2012	2013	2014	2015	2016	2017	2018	2019	2020	2021
Alakola	2,856	2,660	2,321	2,293	2,121	2,479	2,367	2,032	2,513	2,692
Kotaganga	1,316	1,400	1,060	860	819	935	930	809	1,028	922
Galpihilla	4,009	3,819	2,926	2,981	2,916	3,656	3,901	3,362	4,183	5,257
Goomara	3,474	3,363	3,121	3,363	3,084	3,451	3,139	3,027	3,677	4,359
Hagala	3,595	3,223	2,772	2,716	2,447	2,781	2,883	2,241	3,141	3,170
Harepark	1,274	1,633	1,274	995	674	795	1,260	1,102	1,491	1,506
Hunnasgiriya	3,321	2,828	2,181	2,744	2,749	2,823	2,599	2,548	2,844	2,900
Kelebokka	3,479	3,079	2,353	2,828	2,888	2,777	2,651	2,553	3,617	3,986
Kudaoya	-	-	-	-	-	-	-	70	488	571
Midlands	2,498	2,460	2,084	2,167	1,995	2,293	2,585	2,204	2,334	2,321
Nikoloya	-	-	1,772	1,702	2,544	2,884	3,218	2,860	3,715	3,901
Opalgala	3,619	3,972	2,944	2,814	2,309	2,940	4,013	2,999	4,317	4,021
Rangala	3,772	3,256	2,553	3,247	2,916	2,316	2,581	2,660	2,723	2,869
Waithalawa	-	-	-	-	-	-	2,688	2,093	2,894	3,132
Viharagala	-	-	-	-	-	-	-	223	480	608
Average	3,042	2,828	2,298	2,433	2,386	2,474	2,537	2,282	2,768	2,949
Estate	Rubber (Latex) - Kg per Hectare									
	2012	2013	2014	2015	2016	2017	2018	2019	2020	2021
Walahanduwa	603	690	618	566	577	649	510	430	474	272

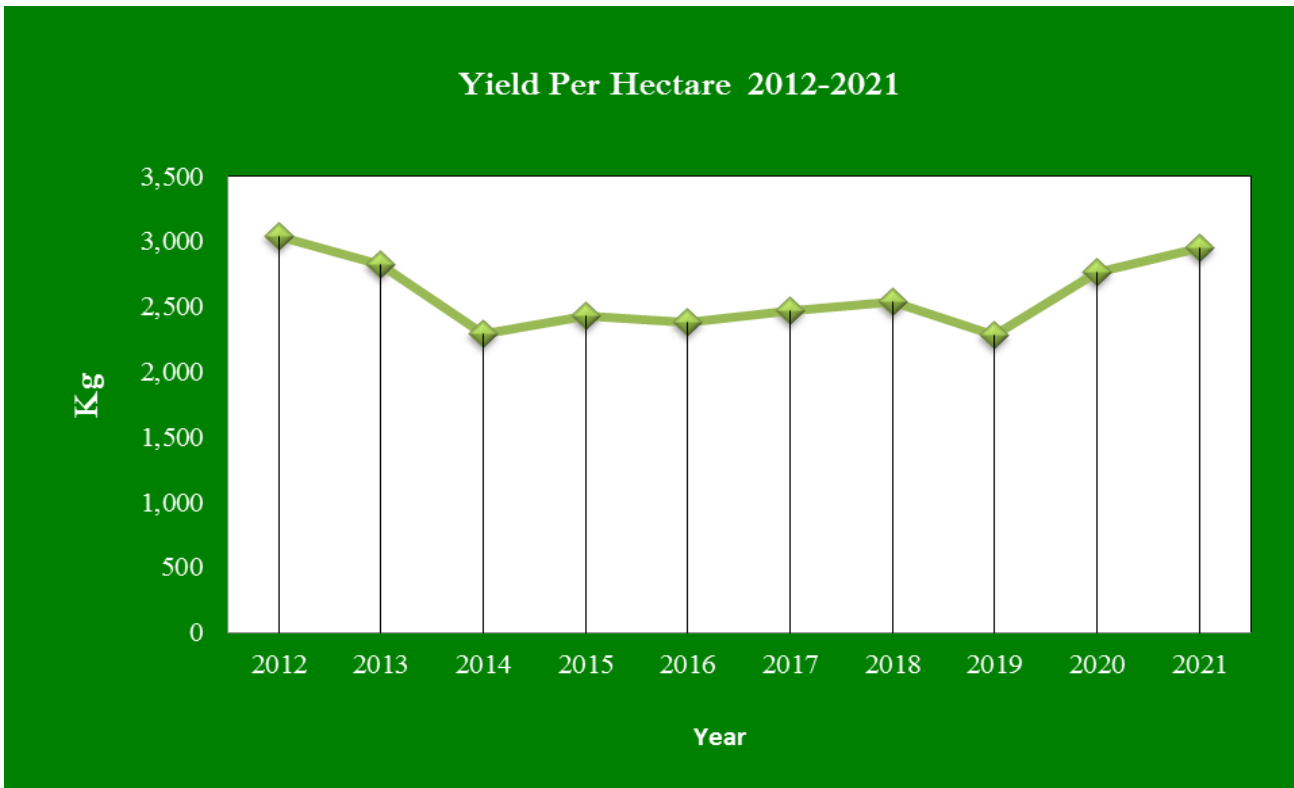


Figure 05: Green Leaf - Yield per hectare (2012-2021)

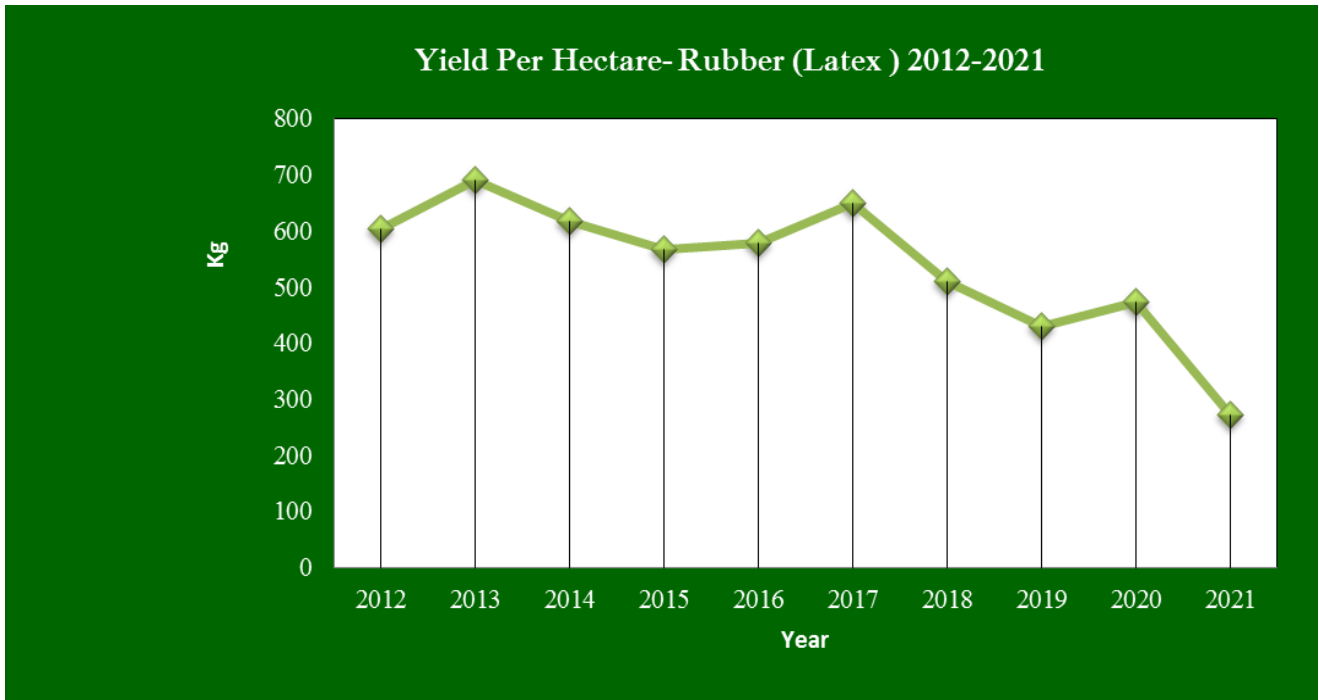


Figure 06: Yield of Rubber (Latex) per hectare (2012-2021)

Table - 08 – Annual rainfall in the West Midlands region in 2021

Annual rainfall in the West Midlands - 2021	
Estate	Rainfall (mm.)
Alakola	2364
Kotaganga	2790
Galpihilla	3810
Goomara	2816
Hagala	2805
Harepark	3551
Hunnasgiriya	1727
Kelebokka	3934
Kudaoya	2483
Midlands	3106
Nikoloya	2761
Opalgala	2432
Rangala	5184
Waithalawa	2231

According to the aforesaid data, the midland region received a good rainfall throughout the year 2020.

Fertilizer usage of the previous 03 years.

Table - 09 – Fertilizer usage of the previous 03 years

Year	Quantities of Fertilizer Applied (MT)	Cost Of Fertilizer (Rs)	Quantities of Weedicide Applied (Litter/Kg)	Cost of Weedicide (Rs)
2019	215	4,794,653	3207 Litter	14,431,500
2020	350	8,548,750	5156 Litter	22,740,604
2021	552	15,924,100	3844 Litter	10,222,571
			692 Kg	2,698,800

In the year 2021, the sale price of one kilogram of raw tea leaves produced by the Sri Lanka State Plantations Corporation was 89.74 Rupees, whereas the sale price of one-kilogram of raw tea leaves in the midland region was 78.28 Rupees. Accordingly, the sales ratio of Sri Lanka State Plantation Corporation in the year 2021 has been maintained at a value of 11.46 Rupees higher than the sales ratio of the midland region.

The production cost of one kilo of raw leaves of the corporation in the last 03 years

Table - 10– The comparative production cost of one kilo of raw leaves of the corporation in the last 03 years

Year	Production Cost of Green Leaf Rs per Kg					Total
	Plucking	Field Works	Fertilizer	Weedicide	General Charges	
2019	45.34	18.34	2.15	12.34	44.19	122.36
2020	45.47	15.44	2.18	9.96	39.18	112.23
2021	47.94	12.61	5.02	6.00	32.78	104.35

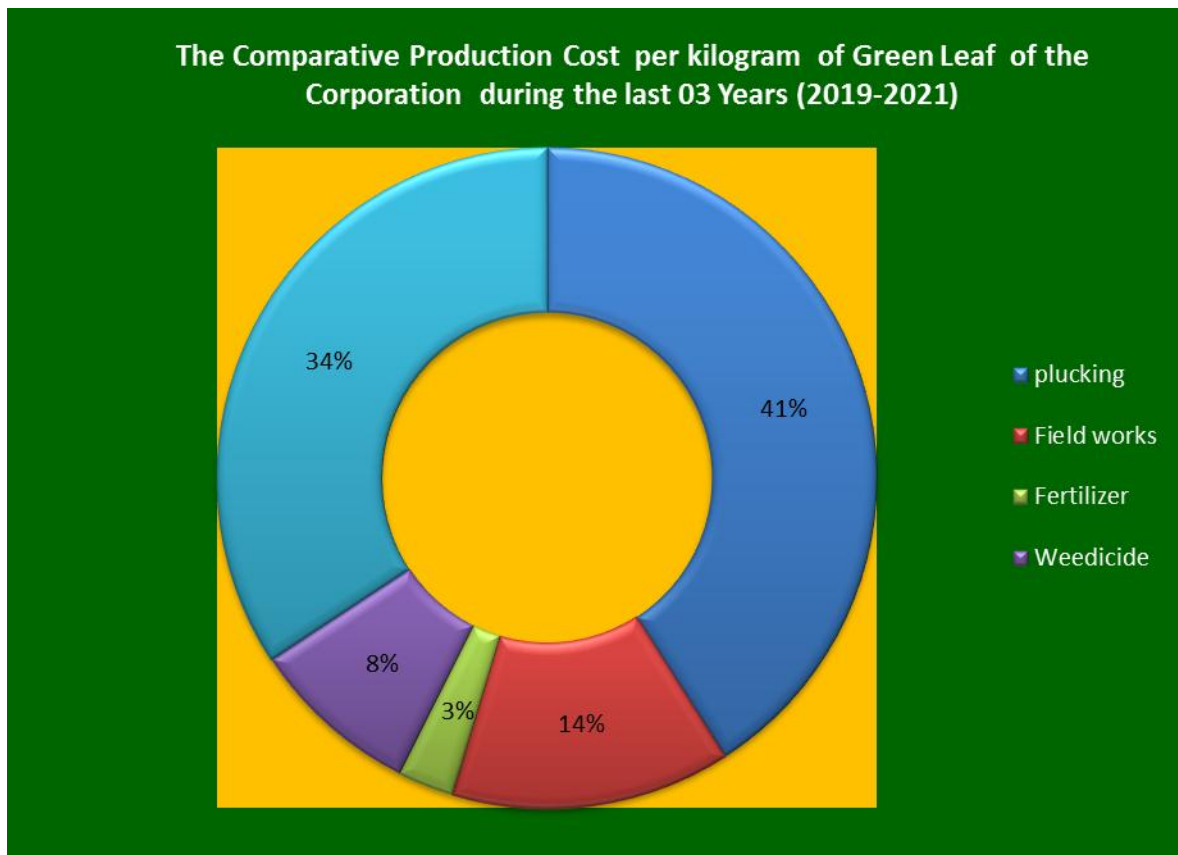


Figure 07 – The comparative production cost of one kilo of raw leaves of the corporation in the last 03 years

Accordingly, the cost of fertilizer is very less than the total production cost of one kilogram of raw leaves. Fertilizer costs have been controlled without managing raw leaf picking and overhead costs, which have been taken up a large share of production costs, resulted in a lower expectation of yields. The failure of the governing authority and management to understand this situation has been one of the reasons for the long-term loss of the Sri Lanka State Plantations Corporation.

Tea Production

The State Plantation Corporation of Sri Lanka currently has ten (10) tea factories out of which only three CTC tea factories are in working condition. The three tea factories at Kalabokka, Midlands and Rangala produce tea from raw leaves supplied by a number of our estates. The table below shows the production of tea made by those factories

Table 11- Made Tea Production 2020-2021

Factory	Green Leaf (Kg)		Made Tea (Kg)		Made Tea Outturn %		Cost of Production Rs per Kg		Nett.Sale Average Rs Per Kg	
	2020	2021	2020	2021	2020	2021	2020	2021	2020	2021
Kellebokka	1,742,062	1,765,256	382,930	405,796	21.98	22.99	655.26	723.99	453.69	444.21
Midlands	506,119	514,909	111,910	112,300	22.11	21.81	610.65	666.40	409.48	390.51
Rangala	642,059	604,650	142,483	146,498	22.19	24.23	604.41	635.23	469.82	435.15
Total	2,890,240	2,884,815	637,323	664,594						



Figure 08 – Made Tea Production

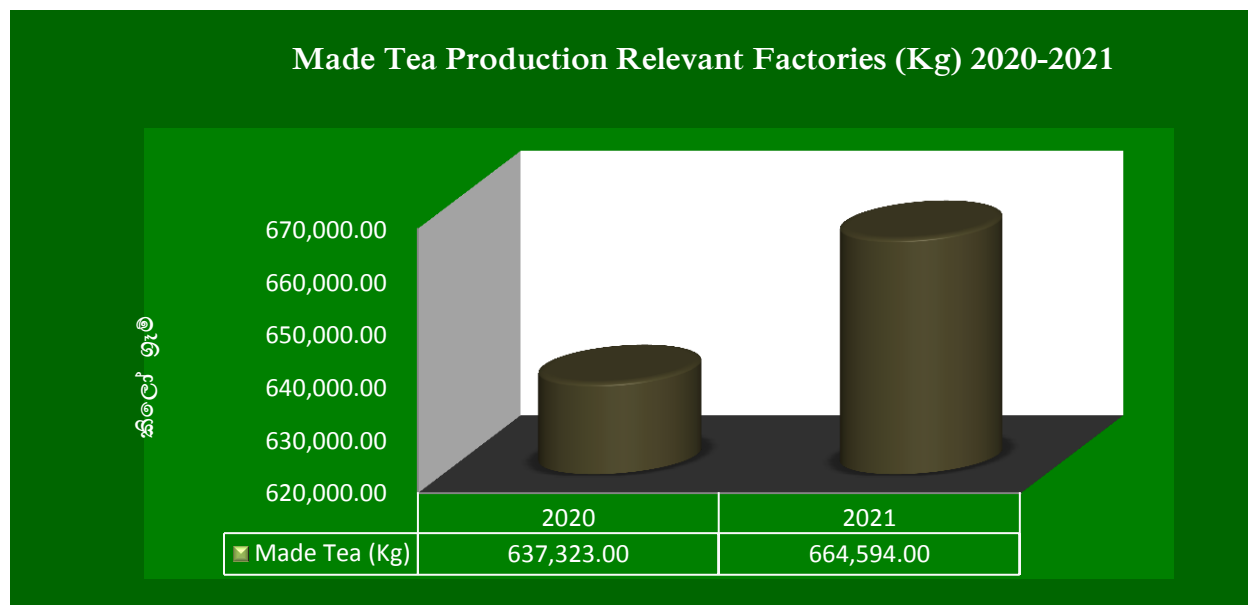


Figure 09 – Amount of raw tea production relevant to the factories

Table 12- Details over the Factories

Name of Factory	Location	Type of Tea	Shifting Capacity (Kg)	Present Situation
Cottaganga	Kandy	Othodox	1290	Silent
Goomera	Kandy	Othodox	8000 (Whole Capacity)	Silent
Hagala	Kandy	Othodox	1419	Silent
Hunnasgiriya	Matale	CTC	1720	Silent
Kellebokka	Kandy	CTC	12000(Whole Capacity)	Operating
Midlands	Matale	CTC	1400	Operating
Dankanda	Matale	Othodox	860	Silent
Nicholoya	Matale	Othodox	645	Silent
Rangala	Kandy	CTC	1500	Operating

The State Plantations Corporation of Sri Lanka is facing a severe financial crisis due to the very high cost of production in our factories and very low selling prices for our products.

It is a sad state of affairs that the green leaves and tea produced by Sri Lanka State Plantations Corporation, which has a well-experienced and trained management and supervisory staff, is priced lower than the average price in the country.

Midlands Tea Factory is the only CTC Tea Factory located in Matale District. Kekebokka and Rangala Estates are situated in the Kandy District.

Midlands Tea Factory





Kelebokka Tea factory



Rangala Tea Factory

Goomara Tea factory scheduled to be modernized



Sanstha (Ceylon) Tea

The production of "Sanstha Tea" was started in November 2016 in order to provide relief to the temporary financial crisis caused by the fluctuations in the price of Sanstha tea in the tea auction by providing Sanstha tea to the local market.




Table 13: Sanstha Tea Sale - Quantitative Comparison (2019-2021)

Month	Sold Tea (Kg)		
	2019	2020	2021
January	2,602	2,788	5,234
February	4,636	2,675	3,695
March	2,789	3,275	6,103
April	939	3,709	2,619
May	2,475	2,878	7,592
June	1,134	2,921	4,420
July	3,270	5,587	5,436
August	2,683	4,472	3,988
September	3,159	2,617	5,242
October	3,043	4,859	5,227
November	4,313	3,846	4,089
December	3,032	5,750	6,685
Total	34,075	45,375	60,330

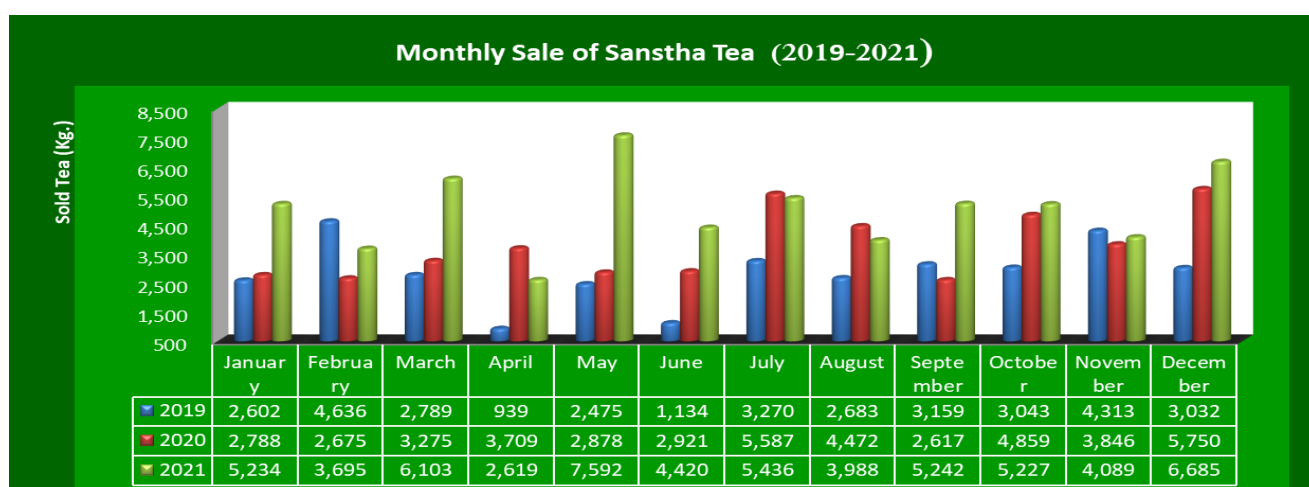


Figure 10: Sanstha Tea Sale - Quantitative Comparison (2019-2021)

Table 14 - Income of Sanstha Tea Sale (2019-2021)

Month	Income Received from Sale of Sanstha Tea (Rs.)		
	2019	2020	2021
January	1,948,166	1,543,704	3,869,097
February	3,210,598	1,975,437	2,712,282
March	2,117,157	1,352,505	4,403,836
April	747,593	1,492,498	1,937,444
May	1,661,434	2,158,450	5,383,608
June	939,405	2,249,149	3,144,305
July	2,490,901	4,081,756	3,928,085
August	2,080,813	3,294,264	2,916,045
September	2,261,770	2,008,403	3,819,845
October	2,139,277	3,561,445	3,795,002
November	3,112,667	2,833,044	3,212,859
December	2,345,364	4,267,934	5,097,536
Total	25,055,143	30,818,588	44,219,943

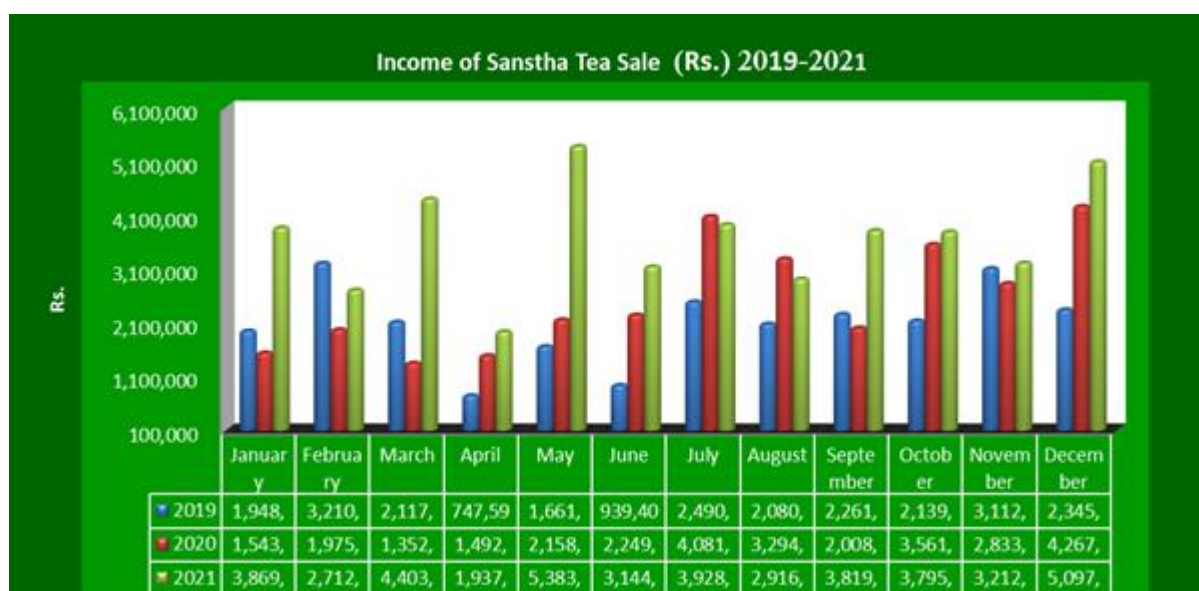


Figure 11: Monthly Income of Sanstha Tea Sale (2019-2021)

Rubber Production

Sri Lanka State Plantations Corporation has only one rubber plantation. It is located in Walahanduwa area of Galle district. The total latex production for three years is shown in the table below

Table 15- Total Rubber production for three years

Year	Latex(Kg.)	Total Cost(Kg)	Profit / (Loss) (Rs.cts)	Net Sale value(Rs.cts)	Production Cost per Kg. (Rs.cts)	Profit/Loss per Kg.
2021	19,063	13,117,780.90	(5,286,725.15)	410.80	688.13	(277.33)
2020	29,660	13,494,113.60	(5,151,942.00)	281.26	454.96	(173.70)
2019	28,122	14,686,995.72	(7,806,787.00)	300.00	522.26	(222.26)

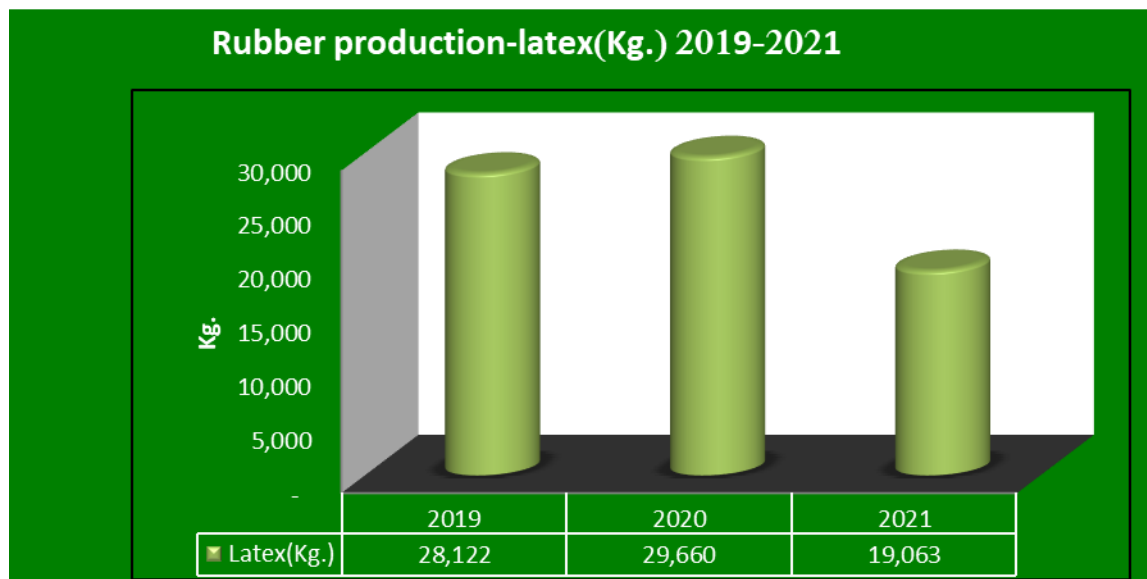


Figure12: Rubber Production (2019-2021)

Treasury Provisions

Unlike last year, for this year, no financial allocations have been made by the Treasury to manage salaries and day-to-day expenses.

Table - 16- Summary of Treasury Grants to Sri Lanka State Plantations Corporation

Item	2017	2018	2019	2020	2021	2022
Operation Cost (Labour Wages & Staff Salary)	130	68	222	-	-	-
Statutory Payments(Employee Provident Fund /Employee Trust Fund /Gratuity)	134	90	-	-	-	-
Development Affairs of the Sri Lanka State Plantations Corporation						
For Factory Modernization	-	-	-	-	14	-
Total Income (Rs.Million)	264	158	222	-	14	-

The financial Status of the corporation according to the annual estimation for the year 2021 and the statement of accounts for the year 2021 is represented as follows

Table 17 – Comparative Financial Performance for the years of 2021 -2020

Income Statement - 2021 (Estimate Vs. Actual)

Description	Estimate 2021	Annual Accounts 2021	Achievement %	Estimate 2020	Annual Accounts 2020	Achievement %
Made Tea - Cost of Production (C.O.P.)	432.60	562.56	130.04	490.68	492.88	100.45
- Net Sales Average (N.S.A.)	445.04	464.45	104.36	452.48	432.14	95.51
Rubber - Cost of Production (C.O.P.)	239.50	688.13	287.32	312.85	428.06	136.83
- Net Sales Average (N.S.A.)	300.00	410.80	136.93	300.00	277.73	92.58
Production - Made Tea (Kgs)	2,250,940	1,803,223	80.11	1,980,891	1,728,728	87.27
Production - Rubber (Kgs)	43,500	19,063	43.82	43,500	29,660	68.18
Revenue						
Made Tea & Green Leaf	1,001,747,364	837,510,629	83.60	896,312,171	758,598,254	84.64
Rubber - Latex	13,050,000	7,831,089	60.01	13,050,000	8,237,326	63.12
Total Revenue	1,014,797,364	845,341,718	83.30	909,362,171	766,835,580	84.33
Less : Cost of Production						
Made Tea & Green Leaf	973,747,394	1,014,421,407	104.18	971,988,808	852,056,592	87.66
Rubber	10,418,299	13,117,781	125.91	13,608,793	12,696,168	93.29
Total Cost of Production	984,165,693	1,027,539,188	104.41	985,597,601	864,752,760	87.74
Gross Profit/(Loss) - Estates	30,631,671	-182,197,470	(594.80)	(76,235,430)	(97,917,181)	128.44
Add : Other Income						
Other Income - Estates	558,984,506	159,982,251	28.62	447,155,724	108,706,579	24.31
Other Income - Head office	90,415,963	36,595,417	40.47	59,930,000	49,771,702	83.05
Total other Income - Head office & Estates	649,400,469	196,577,668	30.27	507,085,724	158,478,281	31.25
Total Income	680,032,140	14,380,198	2.11	430,850,294	60,561,100	14.06
Less : Expenditures						
Administration Expenses - Estates	91,764,130	94,248,387	102.71	88,602,646	81,860,486	92.39
Administration/Sales Expenses - Head office	47,685,023	58,132,610	121.91	38,905,198	40,726,247	104.68
Personnel Expenditures - Head office	57,230,921	52,489,375	91.72	60,421,500	58,338,254	96.55
Finance Charges - Estates	8,113,140	6,458,818	79.61	7,949,744	5,597,184	70.41
Finance Charges - Head office	29,743,333	34,248,604	115.15	23,220,000	23,666,011	101.92
Total Expenditures	234,536,547	245,577,794	104.71	219,099,087	210,188,182	95.93
Profit/(Loss) - Head office & Estates	445,495,593	-231,197,596	(51.90)	211,751,207	(149,627,081)	(70.66)

Profit/Loss of Sri Lanka State Plantation Corporation for last 05 years

Table 18 – Profit/Loss of Sri Lanka State Plantation Corporation for last 05 years

Year	Profit/Loss
2016	(150,916,820)
2017	(94,932,600)
2018	(147,798,507)
2019	(329,884,391)
2020	(149,627,081)
2021	(231,197,596)

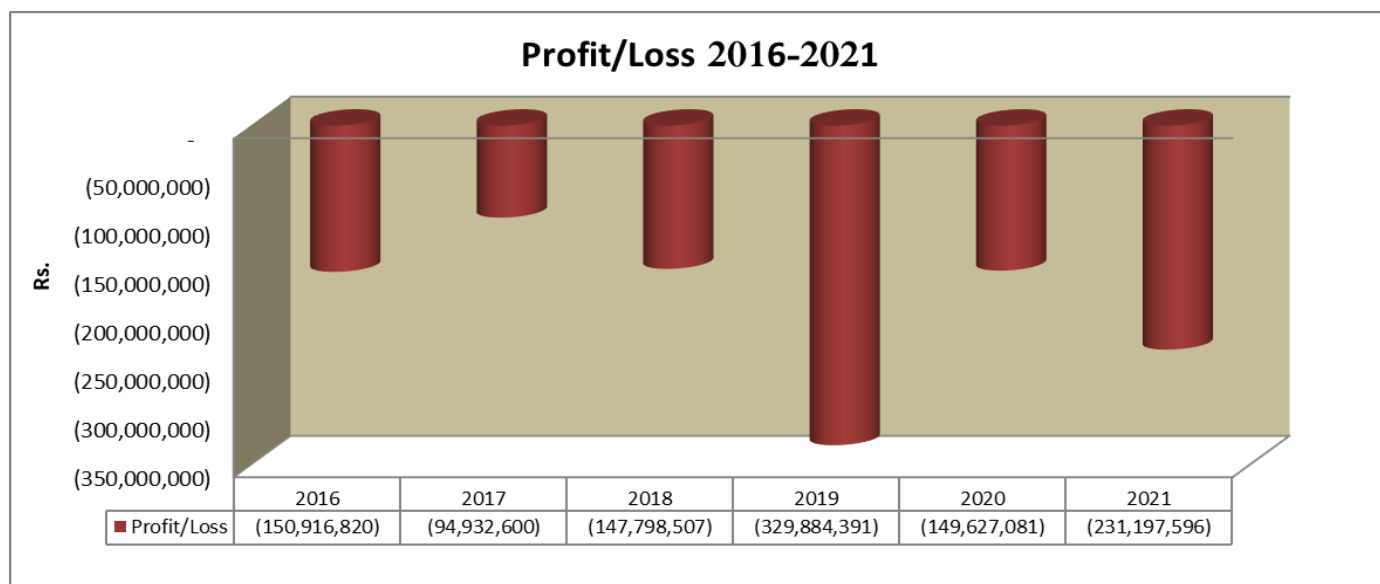


Figure- 13– Based on last 05 years, comparison of Profit/Loss

Human Resources of Sri Lanka State Plantation Corporation

The following table shows the management, supervisory and production staff of Sri Lanka State Plantation Corporation in the year 2021.

Table - 19- Human Resources of Sri Lanka State Plantation Corporation

Estate	No.of Superintendents	No.of Assitant Superintendents	Staff		Labourers		Total
			Permanent	Contract	Permanent	Casual	
Alakola	1	2	13	-	264	0	264
Kotaganga	1	1	13	-	197	0	197
Galpihilla	1	2	19	-	182	8	190
Goomara	1	2	17	2	246	4	250
Hagala	1	1	11	.	157	0	157
Harepark	1	1	11	1	137	3	140
Hunnasgiriya	1	2	16	-	191	19	210
Kelebokka	1	4	34	2	730	58	788
Midland	1	2	24	1	305	13	318
Nikoloya	1	-	6	-	70	0	70
Opalgala	1	2	10	1	67	0	67
Rangala	1	1	22	1	195	55	250
Walahanduwa	1	-	3	1	35	17	52
Waithalawa	1	-	3	-	57	39	96
Woodside	1	-	2	1	30	0	30
Wiharagala					39	2	41
Head Office & Regional Offices	-	-	58	2	3	-	63
Total	15	20	262	12	2905	218	3183

By the end of 2020, the number of head office and regional office staff who received salaries from the head office was 63, and the same figure has been recorded as 63 in the year 2021. A finance of 48.1 million rupees has been spent in the year 2020 for the payment of salaries for these staff and in the year, 2021 Rs. 43.4 million have been spent. Compared to 2020, this has been decreased by Rs. 5.1 million i.e. 10.52% in 2021.

At the end of 2020, there were 249 office staff and field staff, including estate superintendents and assistant superintendents, and in 2021, it has been reported as 249. A finance of 114.72 million rupees have been spent in the year 2020 for the payment of salaries for these staff and in the year 2021 Rs. 121.32 million have been spent.

Board of Directors and Audit Committee Meetings

A number of 12 board meetings and 03 audit committee meetings have also been held during the year under review.

Table - 20 – Board of Directors and Audit Committee Meetings

No.	Name of the Meeting	date of the Meeting	No.of the Meeting
1	Board Meetings	2021.01.27	11
		2021.02.25	12
		2021.03.26	132
		2021.04.29	14
		2021.05.31	15
		2021.06.30	16
		2021.07.27	17
		2021.08.26	18
		2021.09.27	19
		2021.10.26	20
		2021.11.30	21
		2021.12.29	22
2	Audit Committee Meetings	2021.03.30	1
		2021.09.09	2
		2021.12.23	3

. The Auditor General of the Government has given an adverse opinion to the financial statement of Sri Lanka State Plantation Corporation in respect of the Year 2021. For a long time, there have been negative comments regarding the financial statements of Sri Lanka State Plantation Corporation, which have not been corrected.

Sri Lanka State Plantations Corporation**STATEMENT OF FINANCIAL POSITION**

In LKR.

As at 31st December

	Notes	2021	2020
ASSETS			
Non-Current Assets			
Property, Plant and Equipment	8	957,032,724	756,246,749
Biological Assets - Consumable	9	3,356,355,765	3,507,753,636
Investment Property	10	1,611,520,641	1,611,520,641
Fixed Deposits		9,425,987	9,175,806
Deferred Assets	26	438,730	781,064
Total Non-current Assets		5,934,773,847	5,885,477,895
Current Assets			
Inventories	11	63,861,196	74,595,535
Trade and Other Receivables	12	248,384,533	184,025,544
Cash and Cash Equivalents	13	41,794,882	45,886,973
Total Current Assets		354,040,611	304,508,052
Total Assets		6,288,814,458	6,189,985,947
EQUITY AND LIABILITIES			
Capital and Reserves			
Contributed Capital	14	5,893,852,850	5,879,852,850
Retained Earnings		(2,127,008,077)	(1,725,362,785)
Total equity		3,766,844,772	4,154,490,065
Non-current liabilities			
Employee Benefit Obligations	15	610,141,017	469,291,620
Total Non-current liabilities		610,141,017	469,291,620
Current liabilities			
Trade and Other Payables	16	1,640,065,683	1,363,998,504
Bank Loan	16.1	100,000,000	100,000,000
Bank Overdraft		171,762,986	102,205,759
Total Current liabilities		1,911,828,669	1,566,204,263
Total liabilities		2,521,969,686	2,035,495,883
Total equity and liabilities		6,288,814,458	6,189,985,947

The accounting policies and notes on pages 5 through 19 form an integral part of the financial statements.

The undersigned certify that these financial statements are prepared in accordance with Sri Lanka Accounting standards of Sri Lanka.

Mr. S.I.M.Hassan

Deputy General Manager - Finance

The Board of Directors is responsible for the preparation and presentation of these Financial Statements. Approved and signed for and on behalf of Board of Directors of Sri Lanka State Plantations Corporation by,

Mr. Simal Wijesekara
Chairman/CEO

Mr. Y.K.Wagodapola
Board Member

Mr. W.W.M.B.P.Kamburadeniya
Board Member

June 28, 2022 Colombo.

Sri Lanka State Plantations Corporation

STATEMENT OF INCOME

In LKR.

Year ended 31st December

	Notes	2021	2020
Revenue	17	845,341,718	766,835,580
Cost of Sales		(1,027,539,188)	(864,752,760)
Gross Profit / (Loss)		(182,197,471)	(97,917,181)
Other Income	18	194,790,022	156,276,640
Administrative Expenses	19	(204,870,371)	(180,887,340)
Operating Profit / (Loss)		(192,277,820)	(122,527,882)
Finance Income	18	1,787,646	2,201,642
Finance Expenses	20	(40,707,422)	(29,300,841)
Profit/ (Loss) for the Period		(231,197,596)	(149,627,081)

The accounting policies and notes on pages 5 through 19 form an integral part of the financial statements.

Sri Lanka State Plantations Corporation

STATEMENT OF CHANGES IN EQUITY

In LKR.

Year ended 31 December 2021

	Capital	Land Contribution	Accumulated Profit/(Loss)	Total
	Rs.	Rs.	Rs.	Rs.
Balance as at 01 January 2020	3,659,250,925	2,220,601,926	(1,570,849,043)	4,309,003,808
Grants Received from Treasury	-	-	-	-
Loss for the year	-	-	(149,627,081)	(149,627,081)
Prior year adjustments (Note 25)	-	-	(4,886,661)	(4,886,661)
Balance as at 31 December 2020	3,659,250,925	2,220,601,926	(1,725,362,785)	4,154,490,066
Balance as at 01 January 2021	3,659,250,925	2,220,601,926	(1,725,362,785)	4,154,490,066
Grants Received from Treasury	14,000,000	-	-	14,000,000
Loss for the year	-	-	(231,197,596)	(231,197,596)
Prior year adjustments (Note 25)	-	-	(170,447,696)	(170,447,696)
Balance as at 31 December 2021	3,673,250,925	2,220,601,926	(2,127,008,077)	3,766,844,772

The accounting policies and notes on pages 5 through 19 form an integral part of the financial statements.

Sri Lanka State Plantations Corporation

STATEMENT OF CASH FLOWS

In LKR.

Year ended 31st December	Notes	2021	2020 (R)
Cash Flows from Operating Activities			
Net Profit /(Loss) Before Taxation		(231,197,596)	(149,627,081)
Adjustments for :			
Depreciation of Biological Assets	8.1	3,035,076	4,019,863
Depreciation of Assets	8	9,428,089	8,667,581
Amortization of deferred Assets		39,128	-
Finance Expenses	20	40,707,422	27,989,617
Finance Income	18	(1,787,646)	(2,201,642)
Gratuity Provision	15	37,508,004	30,226,545
Audit fee Provisions		547,019	-
Insurance Provisions		954,089	-
Government Grants & Subsidy	18	(1,575,000)	-
Prior year adjustments		(175,084,833)	(4,886,661)
Profit before Working Capital Changes		(317,426,248)	(85,811,778)
Changes in Working Capital			
(Increase) / Decrease in Inventories		10,734,339	(12,092,894)
(Increase) / Decrease in Trade and Other Receivables		(64,358,989)	(8,815,799)
Increase / (Decrease) in Current Liabilities		392,131,886	72,413,700
Cash generated from operations		338,507,236	51,505,007
Gratuity Paid		(15,461,867)	(7,145,102)
Finance Cost Paid	20	(39,107,422)	(26,389,617)
Net cash generated from operating Activities		(33,488,302)	(67,841,489)
Cash flows from investing activities			
Finance Income	18	1,787,646	2,201,642
Government Grants & Subsidy	18	1,575,000	-
Treasury Grants Received		14,000,000	-
Additions to Property, Plant and Equipment	8	(51,141,051)	(12,522,619)
Additions to Biological Assets	9.2	(6,132,431)	(27,989,617)
Bank Loan - Peoples Bank		-	100,000,000
Investment in FDs		(250,181)	(312,007)
Net cash flow from in Investing Activities		(40,161,017)	61,377,398
Net Increase / (Decrease) in Cash and Cash Equivalents		(73,649,318)	(6,464,091)
Movement in cash and cash equivalents			
At the beginning of the period	13	(56,318,786)	(49,854,694)
Increase/(Decrease) for the year		(73,649,318)	(6,464,091)
Cash & Cash Equivalents at end of the year	13	(129,968,104)	(56,318,786)
Cash & Cash Equivalents at end of the year (Note 13)			
Cash in hand and at bank			
- Head Office		40,829,610	43,342,178
- Estates		965,273	2,544,796
Bank Overdraft		(171,762,986)	(102,205,759)
		(129,968,104)	(56,318,786)

Note for the Financial Statements

Accounting Policies

Year ended 31 December 2021

1. CORPORATE INFORMATION

General

Sri Lanka State Plantations Corporation (Corporation) is a Government Corporation incorporated in 1958 under the Act No. 4 of 1958 and domiciled in Sri Lanka. It is a Government Corporation located at No 21, Meerania Street, Colombo 12.

The Corporation prepares financial statements for the twelve month's period ended 31st December and these financial statements are authorized/Approved by the board of directors.

Principal Activities

Manufacture and marketing of made tea through tea auction, selling latex and minor or export crops (Cloves, Pepper, Cardamom, Cinnamon etc.) and planting and selling commercial timber of the Corporation.

2. BASIS OF PREPARATION

The Financial Statements have been prepared in accordance with Sri Lanka Accounting Standards comprising SLFRS and LKAS as issued by the Institute of Chartered Accountants of Sri Lanka.

The financial statements have been prepared on a historical cost basis other than the biological assets which are at fair value.

The financial statements are presented in Sri Lankan Rupees.

3. SUMMARY OF SIGNIFICANT ACCOUNTING POLICIES

3.1.1 Significant Accounting Policies

The following are the significant accounting policies used by the Corporation in preparing these financial statements.

3.1.2 Property Plant and Equipment

Property, Plant and Equipment is stated at cost net of accumulated depreciation and accumulated impairment losses, if any. Such cost includes the cost of replacing component parts of the property, plant and equipment and borrowing costs for long-term construction projects if the recognition criteria are met. When significant parts of property, plant and equipment are required to be replaced at intervals, the Corporation derecognizes the replaced part, and recognizes the new part with its own associated useful life and depreciation. Likewise, when a major inspection is performed, its cost is recognized in the carrying amount of the plant and equipment as a replacement if the

recognition criteria are satisfied. All other repair and maintenance costs are recognized in the income statement as incurred.

3.1.3 Depreciation

Depreciation is provided on the Property, Plant and Equipment acquired and disposed during the year from date of purchase to the date of disposal.

The estimated useful lives and rates of depreciation of Property, Plant and Equipment are as follows.

Item	Useful Life	Rate
Buildings	20 years	5%
Motor Vehicles	4 years	25%
Furniture and Fittings	8 years	12.5%
Office Equipment	8 years	12.5%
Machinery	8 years	12.5%
Computer and Printers	3 years	33.33%

3.1.4 Biological Assets

Biological assets relate to a living animal or a plant. According to LKAS 41, certain common features exist for biological assets, i.e. (a) Capability to change (capability for biological transformation) (b) Management of change (Management facilitates biological transformation by enhancing the conditions necessary for the process to take place. Such management distinguishes agricultural activity from other activities. For example, harvesting from unmanaged sources) and (c) Measurement of change (The change in or brought about by biological transformation or harvest is measured and monitored as a routine management function.)

Biological assets are two types namely, bearer biological assets and consumable biological assets.

3.1.4.1 Bearer Biological Assets

Bearer Biological Assets are the assets other than consumable biological assets and would include the major plantations such as Tea bushes, Rubber Trees and any field crops for the corporation. These would be carried at Cost less any accumulated depreciation and any accumulated impairment losses as per the option given by CA Sri Lanka and shown with Property, Plant and Equipment from the year 2021.

The estimated useful lives of the bearer biological assets are as follows.

Coconut	25 years	Cocoa	20 years
Pepper	15 years	Cinnamon	25 years
Rubber	35 years	Nutmeg	30 years
Cloves	50 years	Ginger	01 year
Coffee	25 years	Tea	100 years
Arecanut	40 years		
Cardamom	20 years		

3.1.4.2 Consumable Biological Assets

Consumable biological assets are those that are to be harvested as agricultural produce or sold as biological assets and comprises of timber. Agricultural produce is valued as fair value less estimated point of sale costs and costs necessary to get them to the market. A gain or loss on valuation is recognised under the Statement of Comprehensive Income.

3.1.4.3 Deferred Assets

Deferred Assets are amortized at 10 % per annum.

3.1.5 Investment property

Investment property includes properties held for capital appreciation and / or to earn rental income. They are initially measured at cost, including related transaction costs and costs incurred subsequently to add to, replace part of, or service a property. Subsequent measurement is also at cost less accumulated depreciation.

3.1.6 Capital work in progress

Capital expenses incurred during the year, which are not capitalized as at the balance sheet date are shown as Capital work in progress, whilst the capital assets which have been capitalized during the year and put to use have been transferred to Property Plant & Equipment.

3.1.7 Leases

The determination of whether an arrangement is a lease, or it contains a lease, is based on the substance of the arrangement and requires an assessment of whether the fulfilment of the arrangement is dependent on the use of a specific asset or assets and the arrangement conveys a right to use the asset.

Finance leases

Agreements which transfer to counterparties substantially all the risks and rewards incidental to the ownership of assets, but not necessarily legal title, are classified as finance leases.

When the Corporation is a lessee under finance leases, the leased assets are capitalised and included in 'Property, plant and equipment' and the corresponding liability to the lessor is included in lease creditors. A finance lease and its corresponding liability are recognised initially at the fair value of the asset or, if lower, the present value of the minimum lease payments. Finance charges payable are recognised in 'Net interest income' over the period of the lease based on the interest rate implicit in the lease so as to give a constant rate of interest on the remaining balance of the liability.

Operating leases

All other leases are classified as operating leases. When the Corporation is the lessee, leased assets are not recognised on the balance sheet. Rentals payable and receivable under operating leases are accounted for on a straight-line basis over the periods of the leases and are included in 'Administrative expenses' and 'Other operating income', respectively.

3.2.1 Inventories

Inventories are recognized at cost and net realizable value, whichever is lower after making due allowance for obsolete and slow moving items which are valued at 'First in first out' basis.

Measurement of inventories

3.2.2 Cost of Inventories

Raw Materials

Cost of purchases together with any incidental expenses.

Work in progress

Raw material cost and variable manufacturing expenses in full.

Finished Goods

Raw material cost and variable manufacturing expenses in full.

3.2.3 Cash and Cash Equivalents

Cash and cash equivalents comprise cash in hand and bank, fixed deposit investments, other short-term highly liquid investments with original maturities of six months or less. Bank overdrafts are shown within borrowings in current liabilities on the balance sheet.

3.2.4 Research costs

Expenditure on research activities, undertaken with the prospect of gaining new scientific or technical knowledge and understanding, is recognized in profit or loss when incurred.

4. LIABILITIES AND PROVISIONS

4.1 Retirement Benefit Obligations

4.1.1 Defined benefit plan – Retirement Gratuity

The Corporation is liable to pay Gratuity in terms of the Payment of Gratuity Act No.12 of 1983. The liability for gratuity to an employee arises only on completion of five years of continued service with the Corporation. In order to meet this liability, a provision is carried forward in the Balance Sheet. The resulting difference between the brought forward provision at the beginning of a year and the carried forward provision at the end of the year is recognised in the Income Statement.

The liability is not externally funded. The item is grouped under Non-Current Liabilities in the Balance Sheet.

4.1.2 Defined Contribution Plans- Employee Provident Fund & Employee Trust Fund

The Corporation contributes to Employees' Provident Fund and Employees' Trust Fund. These contributions are covered by relevant contribution funds in line with respective regulation. Obligations for contributions to the plans covering the employees are recognized as an expense in the income statement.

Employees' Provident Fund

The Corporation and Employees contribute to provident fund at 12% and 10% respectively on the basic salary.

Employees' Trust Fund

The Corporation contributes 3% on the basic salary to the Employees' Trust Fund.

5. INCOME STATEMENT

For the purpose of presentation of the Income Statement, the function of expenses method is adopted as it represents fairly the elements of corporation performance.

5.1.1 Revenue Recognition

Revenue is recognized on to the extent that is probable that the economic benefits will flow to the Corporation and the revenue can be reliably measured regardless of when the payment is being made. Revenue is measured at the fair value of the consideration received or receivable, taking into account contractually defined terms of payment.

The following specific recognition criteria must also be met before revenue is recognised:

Sale of goods

Revenue from the sale of goods is recognised when the significant risks and rewards of ownership of the goods have passed to the buyer, usually on delivery of the goods.

Rendering of services

Revenue from rendering of services is recognised in the accounting period in which the services are rendered or performed.

Other Income

Other income is recognised on an accrual basis. This mainly includes management income, registration fee, tree tender proceeds and lease rent income.

5.1.2 Expenses

All expenditures incurred in the running of the business have been charged to income in arriving at the profit for the year. Repairs and renewals are charged to profit and loss in the year in which the expenditure is incurred.

5.1.3 Financial Expenses

Borrowing costs directly attributable to the acquisition, construction or production of an asset that necessarily takes a substantial period of time to get ready for its intended use or sale are capitalised as part of the cost of the respective assets. All other borrowing costs are expensed in the period they occur. The corporation's finance expenses comprise of overdraft interest, commission on cash, loan interest (bank & others) and broker's interest.

6. FINANCIAL INSTRUMENTS- INITIAL RECOGNITION AND SUBSEQUENT MEASUREMENT

6.1 Financial Assets

6.1.1 Initial Recognition and Measurement

Financial assets within the scope of LKAS 39 are classified as financial assets at fair value through profit or loss, loans and receivables, held-to-maturity investments and available-for-sale financial assets, as appropriate and determine the classification of its financial assets at initial recognition.

All financial assets are recognized initially at fair value plus, in the case of assets not at fair value through profit or loss, directly attributable transaction costs.

The Corporation's financial Assets include cash and short term fixed deposits, trade and other receivables and other deposits. The above financial assets are shown under current assets.

6.1.2 Subsequent Measurement

The subsequent measurement of financial assets depends on their classification as follows.

6.1.2.1 Financial Assets at Fair Value through Profit or Loss

Financial assets at fair value through profit or loss include financial assets held for trading and financial assets designated upon initial recognition at fair value through profit or loss. Financial assets are classified as held for trading if they are acquired for the purpose of selling or repurchasing in the near term. The Corporation did not have any financial assets at fair value through profit or loss during the year ended 31 December 2021.

6.1.2.2 Loans and Receivables

Loans and receivables are non-derivative financial assets with fixed or determinable payments that are not quoted in an active market. After initial measurement, such financial assets are subsequently measured at amortized cost using the effective interest rate method (EIR), less impairment. Amortized cost is calculated by taking into account any discount or premium on acquisition and fees or costs that are an integral part of the EIR. The EIR amortization is included in finance income in the income statement. The losses arising from impairment are recognized in the income statement in finance cost.

6.1.2.3 Held-to-Maturity Investments

Non-derivative financial assets with fixed or determinable payments and fixed maturities are classified as held to-maturity when the Corporation has the positive intention and ability to hold it to maturity. After initial measurement, held-to-maturity investments are measured at amortised cost using the effective interest method, less impairment. Amortised cost is calculated by taking into account any discount or premium on acquisition and fees or costs that are an integral part of the EIR. The EIR amortisation is included in finance income in the income statement. The losses arising from impairment are recognised as finance cost in the income statement in finance cost. The Corporation does not have any held to maturity investments during the year ended 31 December 2021.

6.1.2.4 Available-for-Sale Financial Investments

Available-for-sale financial investments include equity and debt securities. Equity investments classified as available for-sale are those, which are neither classified as held for trading nor designated at fair value through profit or loss. Debt securities in this category are those which are intended to be held for an indefinite period of time and which may be sold in response to needs for liquidity or in response to changes in the market conditions.

6.1.2.5 Derecognition

A financial asset (or, where applicable a part of a financial asset or part of a group of similar financial assets) is derecognized when,

- i). The rights to receive cash flows from the asset have expired
- ii). The Corporation has transferred its rights to receive cash flows from the asset or has assumed an obligation to pay the received cash flows in full without material delay to a third party under a 'pass-through' arrangement; and either
 - (a) The Corporation has transferred substantially all the risks and rewards of the asset, or
 - (b) The Corporation has neither transferred nor retained substantially all the risks and rewards of the asset, but has transferred control of the asset.

6.1.2.6 Impairment of Financial Assets

The Corporation assesses at each reporting date whether there is any objective evidence that a financial asset or a group of financial assets is impaired. A financial asset or a group of financial assets is deemed to be impaired if, and only if, there is objective evidence of impairment as a result of one or more events that has occurred after the initial recognition of the asset and that loss event has an impact on the estimated future cash flows of the financial asset or the group of financial assets that can be reliably estimated.

Evidence of impairment may include indications that the debtors or a group of debtors is experiencing significant financial difficulty, default or delinquency in interest or principal payments, the probability that they will enter bankruptcy or other financial reorganization and where observable data indicate that there is a measurable decrease in the estimated future cash flows, such as changes in arrears or economic conditions that correlate with defaults. Currently the Corporation identifies a specific provision for trade receivables.

6.1.2.7 Financial Assets Carried at Amortized Cost

For financial assets carried at amortized cost, the Corporation first assesses whether objective evidence of impairment exists individually for financial assets that are individually significant, or collectively for financial assets that are not individually significant. If the Corporation determines that no objective evidence of impairment exists for an individually assessed financial asset, whether significant or not, it includes the asset in a group of financial assets with similar credit risk characteristics and collectively assesses them for impairment. Assets that are individually assessed for impairment and for which an impairment loss is, or continues to be, recognised are not included in a collective assessment of impairment.

If there is objective evidence that an impairment loss has been incurred, the amount of the loss is measured as the difference between the assets carrying amount and the present value of estimated future cash flows (excluding future expected credit losses that have not yet been incurred). The present value of the estimated future cash flows is discounted at the financial asset's original effective interest rate.

6.2 Financial Liabilities

Initial recognition and measurement

Financial liabilities within the scope of LKAS 39 are classified as financial liabilities at fair value through profit or loss, loans and borrowings, or as derivatives designated as hedging instruments in an effective hedge, as appropriate. The Corporation determines the classification of its financial liabilities at initial recognition.

All financial liabilities are recognised initially at fair value and, in the case of loans and borrowings, carried at amortised cost. This includes directly attributable transaction costs. The Corporation's financial liabilities include trade and other payables and bank overdrafts.

Subsequent measurement

The measurement of financial liabilities is at the amortised cost.

Derecognition

A financial liability is derecognised when the obligation under the liability is discharged or cancelled or expires.

7. FIRST- TIME ADOPTION OF SLAS (SLFRS/LKAS)

The financial statements, for the year ended 31 December 2012 are the first the Corporation prepared in accordance with SLAS comprising SLFRS/LKAS effective as at 1st January 2012. For the periods up to and including year ended 31 December 2011, the Corporation prepared its financial statements in accordance with previous Sri Lanka Accounting Standards.

Sri Lanka State Plantations Corporation
NOTES TO THE FINANCIAL STATEMENTS
8 PROPERTY, PLANT AND EQUIPMENT

Head office	Freehold land	Buildings	Equipment & Furniture	Computer	Motor Vehicles				Total
Cost or Valuation									
As at 1st January 2021	4,031,845	4,959,427	17,642,944	4,696,560	66,115,401				97,446,176
Additions	-	-	(98,676)	321,992	-				223,316
Disposals	-	-	-	-	-				-
Transfer	-	-	-	-	-				-
As at 31st December 2021	4,031,845	4,959,427	17,544,268	5,018,552	66,115,401				97,669,492
Depreciation									
As at 1st January 2021	-	4,959,384	13,647,035	4,057,324	66,094,153				88,757,896
Depreciation Charge for the year	-	-	577,323	385,412	-				962,734
Previous Year Adjustment	-	-	-	-	-				-
Disposals	-	-	-	-	-				-
Transfer	-	-	-	-	-				-
As at 31st December 2021	-	4,959,384	14,224,357	4,442,735	66,094,153				89,720,630
Net book value									
As at 31st December 2021	4,031,845	43	3,319,911	575,817	21,247				7,948,863
Estates	Lands	Buildings	Equipment, Furniture & Fittings	Computer	Motor Vehicles	Machinery	Bearer Biological Assets (Note 8.1)	Other Vested Assets	Total
Cost or Valuation									
As at 1st January 2021	645,345,972	182,789,431	25,004,570	809,772	82,419,651	117,017,392	536,851,014	6,705,259	1,596,943,061
Additions	-	1,315,022	1,195,962	160,250	1,780,922	16,602,946	29,862,633	-	50,917,735
Disposals	-	-	-	-	-	-	-	-	-
As at 31st December 2021	645,345,972	184,104,453	26,200,532	970,022	84,200,574	133,620,338	566,713,647	6,705,259	1,647,860,795
Depreciation and Impairment									
As at 1st January 2021	-	112,846,289	18,761,361	809,771	70,601,460	102,901,073	374,683,577	6,672,972	687,276,503
Depreciation Charge for the Year	-	3,835,499	588,224	31,482	1,019,593	3,026,538	3,072,070	-	11,573,405
Previous Year Adjustment	-	-	-	-	-	-	(17,690)	-	(17,690)
Transfer/Corrections	-	-	-	-	-	-	(55,284)	-	(55,284)
Disposals	-	-	-	-	-	-	-	-	-
Transfer	-	-	-	-	-	-	-	-	-
As at 31st December 2021	-	116,681,788	19,349,585	841,253	71,621,053	105,927,611	377,682,673	6,672,972	698,776,934
Net book value									
As at 31st December 2021	645,345,972	67,422,665	6,850,946	128,769	12,579,521	27,692,728	189,030,974	32,287	949,083,861
Net book value Head office and Estate as at 31st December 2021 (Total)	649,377,816	67,422,708	10,170,857	704,586	12,600,768	27,692,728	189,030,974	32,287	957,032,724

NOTES TO THE FINANCIAL STATEMENTS

8.1 Bearer Biological Assets

Bearer biological assets would be carried at cost less any accumulated depreciation.

Bearer Biological Assets	Tea		Coconut	Pepper	Rubber	Coffee	Other	Total
	Tea Immature & Mature	Immature Plantation						
Cost or valuation								
As at 1st January 2021	506,933,377	-	3,809,207	3,551,947	15,270,484	1,501,242	5,784,759	536,851,014
Additions	-	26,016,418	-	-	-	64,250	3,781,965	29,862,633
Disposals	-	-	-	-	-	-	-	-
As at 31st December 2021	506,933,377	26,016,418	3,809,207	3,551,947	15,270,484	1,565,492	9,566,724	566,713,647
Depreciation								
	Tea		Coconut	Pepper	Rubber	Coffee	Other	Total
	Tea Immature & Mature	Immature Plantation						
At 1st January 2021	363,277,731	-	2,746,318	2,228,590	3,859,994	1,422,051	1,148,894	374,683,577
Depreciation Charge for the Year	2,352,568	-	38,690	97,483	324,312	5,528	253,488	3,072,070
Previous Year Adjustment							(17,690)	(17,690)
Transfer/Corrections	14,919	-	-	(492)	-	-	(69,711)	(55,284)
Disposals	-	-	-	-	-	-	-	-
As at 31st December 2021	365,645,218	-	2,785,008	2,325,581	4,184,306	1,427,579	1,314,981	377,682,672
Net book value								
As at 31st December 2021	141,288,159	26,016,418	1,024,199	1,226,366	11,086,178	137,913	8,251,743	189,030,975
Net book value as at 31st December 2021								189,030,975

9 BIOLOGICAL ASSETS - CONSUMABLE

Consumable Biological Assets	As at	As at
	31.12.2021	31.12.2020
	Rs.	Rs.
Biological Assets	3,314,581,133	3,314,581,133
Reforestation		
As at 1st January 2021	35,642,201	-
Additions during the year	6,132,431	-
Total Consumable Biological Assets	3,356,355,765	3,314,581,133

No valuation done during the year 2021 since some of this timber areas falling under Knuckles Conservation range and demarcation by Forest department is not completed. Also the valuation will require huge cash outflow and due to the prevailing tight cash flow situation SLSPC is not in a position to incur these costs at this time. We have started the process to value these biological Assets and written to the line Ministry requesting to support financially. In addition to this we have got the approval for forestry management plan for several estates and other estates' managements plans too are being processed towards getting the approval.

Sri Lanka State Plantations Corporation

NOTES TO THE FINANCIAL STATEMENTS

10 INVESTMENT PROPERTY	As at 31.12.2021 Rs.	As at 31.12.2020 Rs.
Land Contribution from Government	1,600,601,926	1,600,601,926
Land for Capital Appreciation	10,918,715	10,918,715
	<u>1,611,520,641</u>	<u>1,611,520,641</u>

According to the Gazette number 181/12 dated 27th February 1982, the ownership of several estates was vested to Sri Lanka State Plantations Corporation by the Government of Sri Lanka. These were handed over to nineteen (19) regional Plantation Companies (RPCs) in 1992 on a long term lease. Management is of the view that the cost of such land as of the date that these lands were handed over to the RPCs reflects reasonably the cost of land and such amounts are carried forward in the books.

As per LKAS 40, an investment property shall be measured initially (at the point of transfer) at its cost and subsequently using either the fair value model or the cost model. At the time of converting to SLFRS the Management was not in a position to get the monetary values as at the date of transfer and instead the values as at handing over the lands to RPCs were considered to be the fair value of the estates. Therefore the land value was extracted proportionately from the balance sheets of RPCs as at 1992.

These Investment properties were not valued this year too, since valuation will require large sum of money and the present cash flow situation of SLSPC does not allow a huge expenditure of this nature at a time where even the large amounts of statutory dues are not being settled to date. Therefore we have written to the line Ministry requesting to assist financially to settle very old statutory dues that pending and court cases leveled against SLSPC

11 INVENTORIES	As at 31.12.2021 Rs.	As at 31.12.2020 Rs.
Finished Products	54,387,833	57,919,956
Consumable Stock	9,473,362	16,675,579
	<u>63,861,195</u>	<u>74,595,535</u>

Finished product Inventories are valued at lower of Cost and the Net Realizable Value (NRV).

12 TRADE AND OTHER RECEIVABLES	As at 31.12.2021 Rs.	As at 31.12.2020 Rs.
Trade Debtors - Head office (a)	40,984,831	51,009,177
Less : Specific Impairment of Head office debtors	(15,404,568)	(15,404,568)
Trade Debtors - All Estates (b)	200,364,838	130,332,495
Less : Specific Impairment of estate debtors	(49,128,420)	(49,128,420)
Other Receivables - Head office	38,713,853	30,966,259
Other Receivables - All Estates	32,853,999	36,250,601
	<u>248,384,533</u>	<u>184,025,544</u>

a). Trade Debtors - Head office includes the following	As at 31.12.2021	As at 31.12.2020
B.C.C. Company	15,404,568	15,404,568
Less : Specific Impairment of Head office debtors	(15,404,568)	(15,404,568)
Elkaduwa Plantation	1,916,092	1,916,092
Woodside Estate	992,125	992,125
Dukwarie	2,500,000	2,500,000
Accounts Receivables - Green Leaf Buyers	19,122,815	27,487,452
Sundry and Other Debtors	1,049,231	2,708,940
	<u>25,580,263</u>	<u>35,604,609</u>

b). Trade Debtors - Estates includes the following	As at 31.12.2021	As at 31.12.2020
Sundry Debtors	23,200,768	33,891,252
Consumer debtors	41,071,407	41,071,407
Sundry Income Debtors	2,588,530	2,588,530
J.E.D.B	1,668,269	1,668,269
Debtors for Produce	726,644	726,644
Less : Specific Impairment of estate debtors	(47,537,070)	(47,537,070)
Less : Provision for Bad Debts	(1,591,349)	(1,591,349)
Inter plantation Current Account	-	-
Other Debtors	131,109,221	50,386,393
	<u>151,236,419</u>	<u>81,204,075</u>

Sri Lanka State Plantations Corporation

NOTES TO THE FINANCIAL STATEMENTS

	As at 31.12.2021	As at 31.12.2020
13 CASH AND CASH EQUIVALANTS	Rs.	Rs.
(a). Favourable Balances :		
Cash in hand and at bank		
- Head Office	40,829,610	43,342,178
- Estates	965,273	2,544,796
	41,794,882	45,886,973
(b). Negative Balances		
- Peoples Bank Current Accounts	(171,762,986)	(102,205,759)
Cash & Cash Equivalents at end of the year	(129,968,104)	(56,318,786)

The permanent overdraft facility is secured as per details below.

Present structure of Permanent overdraft (POD) Facility

POD secured against	Secured value Rs.	POD Amount Rs.
Peoples Bank Savings acct. No. 046-2005-9-0000933	33,000,000	29,000,000
Fixed Deposit (850680) 046600100005667-5	2,200,000	1,980,000
Fixed Deposit (850607) 046600100005591-6	5,000,000	4,500,000
Building owned by SLSPC at Dematagoda	396,000,000	100,000,000
Total		135,480,000

The balance amount obtained to the Peoples bank current account number 046-1001-5-0000933 as a Temporary overdraft to pay the Labour wages for the month of December 2021 with a settlement period of thirty days.

	As at 31.12.2021	As at 31.12.2020
14 CONTRIBUTED CAPITAL	Rs.	Rs.
Government Contribution	3,277,262,947	3,263,262,947
Land Contribution from Government	2,616,589,903	2,616,589,903
	5,893,852,850	5,879,852,850

Total Government contribution consists of cash received from government (Treasury) and the lands transferred to Sri Lanka State Plantations Corporation by the government through gazette notifications. During the year under review Rs. 14.0 Million grants received from the General Treasury to SLSPC to Modernize the tea Factory at Goomera State plantation.

	As at 31.12.2021	As at 31.12.2020
15 EMPLOYEE BENEFIT OBLIGATIONS	Rs.	Rs.
Opening Balance - Estates	448,042,297	397,512,100.00
- Head office	21,249,322	20,127,083.00
Under/(Over) provision Adjustment (Estates & H/O)	159,683,488	66,563,349.00
Provision for the Year	37,508,004	30,226,545.03
Transferred to Gratuity Payable	(56,342,094)	(37,774,171.84)
Payment During the Year	-	(7,145,102.00)
Other Transaction	-	(218,183.47)
	610,141,017	469,291,620

NOTES TO THE FINANCIAL STATEMENTS

16 TRADE AND OTHER PAYABLES	As at 31.12.2021 Rs.	As at 31.12.2020 Rs.
Head office (a)	346,355,088	316,061,332
Estates (b)	1,291,777,550	1,046,004,128
Non Operative Balance	1,933,044	1,933,044
	<u>1,640,065,683</u>	<u>1,363,998,504</u>
a). Trade and other payables for Head office includes the follow	As at 31.12.2021	As at 31.12.2020
Advance - Opalgala (Lease Advance)	4,480,000	4,480,000
Timber Advance	786,379	786,379
Poly Chemix	715,389	715,389
Perth Estate	6,870,411	6,870,411
Janatha Estates Development Board (JEDB)	97,709,342	97,709,342
Advance Received Made Tea Brokers	17,320,344	1,513,477
Advance Received - Green Leaf Buyers	3,893,489	5,742,978
State Resources Management Corporation	28,709,029	28,709,029
Fertilizer Corporation	35,931,679	35,931,679
Chilaw Plantation	38,010,959	36,410,959
Loan - Lanka Mineral Sands	25,000,000	25,000,000
Accrued Expenses	12,769,575	13,527,699
EPF - Payable	16,239,547	12,637,260
ESPS - Payable	5,687,647	1,927,075
CPPS - Payable	9,288,594	3,225,603
E.T.F Payable	688,434	1,226,571
Refundable deposits	30,142,548	22,287,922
Gratuity Payable	-	-
Credit On Tree Sales	2,801,000	2,801,000
Other Payables	9,310,724	14,558,560
Total	<u>346,355,088</u>	<u>316,061,332</u>
b). Trade and other payables for Estates includes the following	As at 31.12.2021	As at 31.12.2020
Sundry Creditors	34,672,231	34,047,026
Elkaduwa Plantation	172,137	172,137
Refundable Tender Deposits	6,379,570	6,379,570
Other Liabilities	53,640,544	15,594,104
Trade Unions	7,996,009	7,428,863
Staff and Workers Payables	45,631,961	49,177,269
Prov. for Audit Fees & Insurance	9,725,898	8,673,278
E. P. F. Payable	523,734,971	413,339,668
E.S.P.S Payable	29,345,773	16,625,046
C.P.P.S. Payable	24,954	24,954
E.T.F. Payable	33,897,795	23,804,025
Gratuity Payable	471,018,313	402,314,300
Accrued Expenses	5,661,419	5,870,908
Attendance Bonus Provision	1,847,974	2,036,935
E.P.F Surcharges Payable	48,447,018	43,640,418
E.T.F Surcharges Payable	3,425,078	2,658,745
Gratuity Surcharges Payable	16,155,905	14,296,172
Other Payables		
Total	<u>1,291,777,550</u>	<u>1,046,083,419</u>
16.1 Loan - Peoples Bank	<u>100,000,000</u>	<u>100,000,000</u>

We have obtained the above from Peoples Bank on 09th April 2020 to cover our cashflow deficits during April and May 2020. This loan was guaranteed by the General Treasury with a settlement period of six months with interest. Interest rate agreed was AWPLR+2.5%. However due the tight cashflow situation we faced during the year 2020, we were unable settle this loan, rather extended the grace period by another year while settling only the interest due. In October 2021 too, we could not settle this loan and extended the settlement period by another year.

Sri Lanka State Plantations Corporation

NOTES TO THE FINANCIAL STATEMENTS

17 REVENUE	31.12.2021	31.12.2020
	Rs.	Rs.
Tea	368,159,225	327,616,538
Green Leaf	463,886,452	419,437,439
Minor Crops	5,464,951	11,544,276
Rubber	7,831,089	8,237,326
Other Agricultural		
Total Revenue	<u>845,341,718</u>	<u>766,835,580</u>

Tea Sales Includes Income received from Sale of Made tea at Colombo tea auction, sales income from Sanstha tea and income from Refuse tea sold.

18 OTHER INCOME	31.12.2021	31.12.2020
	Rs.	Rs.
Tree Tender	145,337,204	97,038,052
Lease Rentals	23,536,325	36,042,725
Management Fee	17,931,688	17,174,029
Finance Income	1,787,646	2,201,642
Income from Hunnas Water Falls	186,344	712,535
Government Grants & Subsidy	1,575,000	-
Mosquito Sticks Sales	254,500	-
Nursery Plants - Sale Income	1,192,297	-
Ticketing Income	1,754,661	1,344,670
Other Income - Estates & Head Office	2,604,003	3,442,121
Guest Bungalow Income	418,000	1,867,178
Total Other Income	<u>196,577,668</u>	<u>158,478,281</u>

19 ADMINISTRATION EXPENSES	31.12.2021	31.12.2020
	Rs.	Rs.
Personnel Cost	43,373,611	48,550,223
Defined Contributions - EPF, CPPS & ESPS	4,947,320	7,071,270
Defined Contributions - ETF	1,234,284	1,540,406
Depreciation - Head office	962,734	1,303,308
Gratuity Expense Head office and Estates	37,508,004	30,226,545
Sale Expenses	18,517,288	13,927,535
Other Administration Cost - Estates and Head Office	98,327,130	78,268,055
Total Administrative Expenses	<u>204,870,371</u>	<u>180,887,340</u>

20 FINANCE EXPENSES	31.12.2021	31.12.2020
	Rs.	Rs.
Commissions on Cash	6,458,818	5,597,184
Interest on Tea Brokers' Advances	4,310,113	2,015,159
Bank Charges	1,241,697	239,718
Bank O / D & Bank Loan Interest	27,096,793	19,848,781
Other Loan Interest - Chilaw Plantation	1,600,000	1,600,000
Total Finance Expenses	<u>40,707,422</u>	<u>29,300,841</u>

21 INCOME TAX

Income tax calculations are not appearing in the annual accounts of SLSPC for the past eighteen years. Due to this reason and with the existence of continuous losses it is presumed that in the future taxable profits may not be available and paying income tax is unlikely by SLSPC. For the past twenty six years (1995 to 2020) SLSPC has made profits only for four years.

Sri Lanka State Plantations Corporation

NOTES TO THE FINANCIAL STATEMENTS

22 RELATED PARTY TRANSACTIONS

Transactions with State and State Controlled Entities

In the normal course of its operations, the Corporation enters into transactions with related parties. Related parties include the Government of Sri Lanka (State as the ultimate owner of the Corporation), various government departments, and State controlled entities. Particulars of transactions, and arrangements entered into by the Corporation with the State and State controlled entities which are individually significant and for other transactions that are collectively, but not individually significant are as follows:

	2021 Rs.	2020 Rs.
Outstanding Balances:		
Payable to		
State Resources Management Corporation	28,709,029	28,709,029
Fertilizer Corporation	35,931,679	35,931,679
Chilaw Plantations	38,010,959	36,410,959
Lanka Mineral Sands Limited	25,000,000	25,000,000
Elkaduwa Plantation	172,137	172,137
Janatha Estates Development Board (JEDB)	97,709,342	97,709,342
Perth Estate	6,870,411	6,870,411
	232,403,557	230,803,557
Receivable from		
Elkaduwa Plantation	1,916,092	1,916,092
Janatha Estates Development Board (JEDB)	41,071,407	41,071,407
Janatha Estates Development Board (JEDB)	1,668,269	1,668,269
	44,655,768	44,655,768

23 COMMITMENTS AND CONTINGENCIES

As at the balance sheet date, 700 legal cases have been filed against the SLSPC's Management at Panwila, Teldeniya & Matale Magistrate courts for non payment of Statutory Liabilities (EPF, ETF and Gratuity) which were long outstanding. We have fully settled 116 cases during the year and 119 new cases were filed against us. The Corporation has been advised by its lawyers that it is only possible, but not probable, that the action will succeed. Accordingly, no provision for any contingent liability has been made in these financial statements.

During the years 2020 & 2021 too, we continued to pay for the Legal court cases coming up weekly, from the own funds without getting any assistance from the General treasury. During the year 2021 we were able to pay only the contributions for one month. This is mainly due to the increase of Labour wages to Rs. 1000 from March 2021 an increase of 34.5% and the additional cost incurred due this is around Rs. 147.2 Million.

24 EVENTS AFTER THE BALANCE SHEET DATE

All the material events after the balance sheet date have been considered and appropriate adjustments and disclosures have been made in to the financial statements, where necessary.

25 PRIOR YEAR ADJUSTMENTS

Prior year adjustments includes the following transactions relating to the previous financial years and these adjustments were made during this year by the plantations. Gratuity under provision is mainly due to the increase in the Labour wages to Rs.1,000/day from March 2021.

Details	2021 Rs.	2020 Rs.
Gratuity Payable / Provision (Under/Over Provision)	168,951,369	-
Gratuity Surcharges	651,732	-
EPF Surcharges	2,426,005	-
ETF Surcharges	1,089,055	-
Vegetable & Cardamom Planting expenses 2020	1,118,489	-
Other Expenditures/Adjustments	(3,788,954)	4,886,661
Total	170,447,697	4,886,661

26 DEFERRED ASSETS

During the year Deferred Assets were amortized by 10% as per the accounting policy number 3.1.4.3 and charged to General Charges - Roads in the profit & loss account. The adjustment for prior financial year too accounted and debited to Profit and loss appropriation account.

Answers to the Audit Paras mentioned in the Auditor General's Report as per the Financial Statements of the year ended in 31st December 2021 and Section 12 of the National Audit Act No.19 of 2018 which is over the other legal and regulatory requirements.

1.2.1 Non-compliance with Sri Lanka Accounting Standards

(a) It is informed that necessary arrangements are being made to prepare the financial statements for the year 2022 so as to avoid the deficiencies mentioned in the audit.

(b) The necessary measures have already been initiated to survey the lands owned by the Sri Lanka State Plantations Corporation in conformity with the instruction given by the letter dated 14.10.2021 of the Secretary of the Ministry of Plantation and by the letter dated 01.07.2021 of the Secretary of the Company Estate Reforms, Tea and Rubber Estates Related Crops Cultivation and Factories Modernization and Tea and Rubber Export Promotion.

Due to the poor financial condition of the institution that existed for many years, the valuation of the lands owned by the corporation has been delayed. Nevertheless, it is expected to submit a request to the Treasury through line ministries to obtain the needy finance after calculating the cost incurred for the relevant valuation by contacting the Department of Valuation and it is informed that the relevant valuation activities will be started immediately after receiving the money.

(c) The fundamental measures required for the valuations of all the buildings, factories, and machinery owned by the corporation have already been started by the Department of Valuation, and the necessary funds required for that purpose are expected to be obtained from the Treasury. Similarly, it is expected to start the work related to the revaluation of all the cars owned by the institute in the year 2023.

(d) According to Sri Lanka Accounting Standards No. 19 and Para 57 of the same, an Actuarial Valuation must be done to calculate the gratuity benefits. At present, our corporation does not have the knowledge and resources to carry out that Actuarial Valuation. Therefore, in the year 2023, it is expected to select one of the few institutions in Sri Lanka that will perform the said task and start the calculation of employee gratuity benefits of our corporation.

(e) The value of the property leased by the corporation to the regional plantation companies has been stated in the financial statements as investment property, and the details and contractual obligations of the said property will be disclosed in the financial statements of the year 2022.

(f) As the initial step to assess the consumable biological assets, all the Estate Superintendents have been asked to number all the trees of commercial value in all the Estates and to submit a report, whereas the reports have already been received from 10 Estates. Accordingly, it is informed that the valuation of these assets will be done in the year 2023.

(g) In the financial statements of the year 2021, the tea plantations of the corporation's Estates have been shown separately as mature and immature, whereas it is informed that the other biological assets will also be depicted separately as mature and immature in the preparation of the financial statements for the year 2023.

1.2.2 Accounting Policies

As the initial step of the valuation of the consumable biological assets, all the Estate authorities have been asked to number all the trees of commercial value in all the Estates and submit a report, and the reports have already been received from 10 Estates. Accordingly, it is informed that the valuation of these assets will be done in the year 2023.

1.2.3 Accounting Deficiencies

(a) At present, the identification of assets for the preparation of the Fixed Asset Register of the Estates has been started, and it is expected to start the preparation of the Fixed Asset Register after the said works are completed. It is further informed since the survey work of the Head Office as at 31.12.2022 has now been completed and the reports of the same have already been received, the works related to the preparation of the fixed asset registers of the Head Office will be completed within the year 2023.

(b) It is informed that the necessary account adjustments will be made in the preparation of the financial statements for the year 2023 in this regard,.

1.2.4 Non-reconciled Control Accounts

(a) Disagree with audit query. Among the bank balances obtained as per the bank reconciliation statements mentioned in the enquiry, the values of the assets marked below have been wrongly recorded in the audit enquiry. However, a difference of Rs. 1,000.00 is visible between the bank balance in the bank reconciliation statement and the balance sheet of Rangala Estate.

Name of the Estate	The ledger account bank balance as per the query (According to the Bank Reconciliation) (Rs. Cts.)	Bank Balance in Balance Sheet (Rs Cts.)	Bank Balance as per the ledgers (Rs Cts.)
Alakolla	25,263.00	25,562.70	25,562.70
Kotaganga	39,298.00	45,138.00	45,138.00
Galpihilla	44,027.00	21,187.37	21,187.37
Goomara	62,847.00	62,847.60	62,847.60
Hagala	63,921.00	26,080.88	26,080.88
Harepark	47,908.00	47,908.48	47,908.48
Hunnasgiriya	93,448.00	124,007.08	124,007.08
Kelebokka	156,044.00	156,043.94	156,043.94
Midland	35,016.00	35,015.51	35,015.51
Nikoloya	187,470.00	42,470.12	42,470.12
Opalgala	17,041.00	(2,305.78)	(2,305.78)
Rangala	58,736.00	59,736.29	59,736.29
Waithalawa	47,560.00	47,559.76	47,559.76
Walahanduwa	17,219.00	17,219.35	17,219.35
Wiharagala	96,713.00	96,713.84	96,713.84
Woodside	22,194.00	22,193.93	22,193.93
Kudaoya	65,820.00	65,819.08	65,819.08

(b) This situation has arisen due to the accounting deficiencies in the transfer of account balances related to these Estates to the current account of the Head Office. It is informed that after ascertaining in this regard, the necessary account adjustments will be made in the year 2023.

1.2.5 Unexplained Changes

(a) . According to the financial statements, the consumable biological assets balance of the Estates is Rs. 3,356,355,765.04 and there is no difference in the balances according to that value and the ledger accounts of the corporation. Listed below are how the relevant ledger accounts are set up

Biological Assets (Woodside Estate)	-	229,104,709.00
Timber Valuation	-	3,085,476,423.89
Reforestation	-	<u>41,774,632.15</u>
Total	-	<u>3,356,355,765.04</u>

However, the value of plantations in Woodside Estate is Rs. 229,104,709.00, which was included in the beginning of the related schedules, yet those values were not included in the final total.

(b) The financial statements have been prepared according to the ledger balances related to the bearer biological assets as at 31.12.2021, and accordingly, the net value of the bearer biological assets of Rs. 189,030,975.00 shown in the financial statements is correct. However, mistakes have been made in the preparation of these asset value schedules, and these mistakes have now been corrected.

Accordingly, the details of the balance corrected by the schedule are given below.

Plantation	Ledger Balance	The balance as per the rectified schedule	Difference
Immature Tea	141,288,159.00	141,277,617.26	10,541.74
Mature Tea	26,016,418.00	26,016,418.00	-
Coconut	1,024,199.00	1,024,199.00	-
Pepper	1,226,366.00	1,231,191.70	(4,825.70)
Rubber	11,086,178.00	11,084,246.16	1,931.84
Coffee	137,913.00	137,897.19	15.81
Other	8,251,743.00	8,159,687.84	92,055.16
Total	189,030,976.00	188,931,248.15	99,715.85

The schedule bearing No. PAL/C/SLSPC/2021/AQ/04 on rectified bearer biological assets is attached with the reply sent to the audit query dated 12.01.2023.

It is kindly informed after ascertaining the differences between the balance as per the financial statements and the balance of the schedules, necessary corrections will be made in the preparation of the financial statements for the year 2023.

(c) When showing the balance related to the employee benefit obligations related to the Estates in the preparation of financial statements for the year 2021, a debit balance of 85,247,549.00 is subtracted from the ledger account balance related to the Estates amounting to Rs. 670,881,826.00 and the corresponding liability value is Rs. 585,634,277.00. Out of this value, a finance amounting to Rs. 85,527,147.00 is a debit balance prevailing before 2011, and the remaining Rs. 9,598.00 is a credit balance incurred in the year 2021. It is informed that this will be ascertained and the necessary corrections will be made at the time of the preparation of the Statement of the Year 2023.

(d). In the gratuity payable account shown in the financial statement, Rs. 471,018,313.00 is set up below.

Opening Balance as at 01.01.2021	-	Rs.402,314,300.00
Added		
Transferring from Gratuity Account to the Paying Account	-	Rs. 55,788,495.44
Rectifying the underestimate of the Gratuity Payment Account	-	Rs. 9,267,881.84
Re-inserting a removed value in respect of a case	-	Rs. 72,653.75
Rectifying Errors 2020	-	<u>Rs. 18,481,969.47</u>
		<u>Rs. 485,925,300.00</u>
subtracted		
for gratuity payments -for cases	-	Rs.(12,723,580.52)
gratuity payments of the year - General	-	Rs. (56,000.00)
Surcharge Payments included in the gratuity to be paid		Rs.(2,127,386.93)
The balance as at 31.12.2021.	-	<u>Rs. 471,018,332.55</u>
The difference in the balance shown in the financial statement	-	Rs. 19.55

.Actions will be taken to ascertain this difference and it will be corrected in 2023.

(e) The value of Rs. 9,267,881.34 which is adjusted in Gratuity Allocation Account is set out below.

Estate	value (Rs.Cts)
Kotaganga	78,400.00
Nikoloya	2,732,130.66
Rangala	6,457,350.68
Total	9,267,881.34

Letters received from each Estate regarding the said matter are attached herewith

(Annexure No 01)

There are differences between the ledger balances mentioned in the audit query and the ledger balances of the corporation, which is explained below.

(f)

Asset Category	The balance as per the ledger of the corporation			The ledger balance as per the Audit Query	Difference
	Estates	Main Office	Total		
Buildings	184,104,453.00	5,959,427.00	189,063,880.00	189,478,858.00	(684,978.00)
Computers & Printers	970,022.00	5,018,552.00	5,988,574.00	5,506,574.00	482,000.00
Equipment and Furniture and installation	26,200,532.00	17,544,268.00	43,744,800.00	42,648,014.00	1,096,786.00
Motor Vehicle	84,200,574.00	66,115,401.00	150,315,975.00	148,535,052.00	1,780,923.00
Machinery	133,620,338.00		133,620,338.00	117,017,392.00	16,602,946.00

Differences arise between the ledger balances relating to fixed assets and the balances shown in the Schedule of Fixed Assets for assets owned by the corporation.

The details are given below.

Asset category	Estates			main Office		
	The balance as per the ledger	The balance as per the schedule	Difference	The balance as per the ledger	The balance as per the schedule	Difference
Buildings	184,104,453.00	148,266,753.00	35,837,700.00	4,959,427.00	1,959,427.00	-
Computers & Printers	970,022.00	952,522.00	17,500.00	5,018,552.00	5,018,552.00	-
Equipment and Furniture and installation	26,200,532.00	15,227,568.00	10,972,964.00	17,544,268.00	17,544,268.00	-
Motor Vehicle	84,200,574.00	36,142,310.00	48,058,264.00	66,115,401.00	66,115,401.00	-
Machinery	133,620,338.00	114,408,412.00	19,211,926.00	-	-	-

This situation has arisen due to the non-maintenance of fixed asset registers in Estates. Accordingly, it is informed that the necessary corrections/necessary account adjustments will be made in the preparation of the 2023 financial statements having ascertained the period from which the changes have arisen and the reason for the said.

1.2.6 Receivable and Payable Accounts

(a) It has been agreed with the bank to repay the bank loan of 100 million rupees obtained in the year 2020 in 10 installments, accordingly the first installment has been paid in January 2023. It is informed that the remaining bank overdrafts will be settled from time to time when the financial situation of the institution improves.

(b) The corporation expects to settle the outstanding debts to be paid to the below-mentioned government institutions or write them off from the books negotiating with the relevant institutions, the line ministry, and the treasury

Chilaw Plantation Corporation Limited - Rs. 38 Million

Lanka Mineral Sands Ltd - Rs. 25 Million

Janatha Estates Development Board (JEDB) - Rs. 97 Million

(c) It is informed that the relevant allocations will be made in the preparation of the 2022 financial statements for those debtors who have not yet made allocations under doubtful debts from all debtor balances that are more than 5 years old. Similarly, it is informed that the necessary measures to recover money from other debtors or make allocations under doubtful debts/cut off from the books will be done in the year 2023.

(d) The necessary measures to write off or recover the finance of Rs. 1,916,092.00 due from Elkaduwa Plantation Company (the amount of loan to be received is Rs. 1,500,000.00 and the salary to be received is Rs. 416,092.00) will be discussed with the relevant institution and the Ministry of Plantation Industries in the year 2023.

(e) Since the advance of Rs.786,379.00 received related to the sale of trees is a balance carried out prior to the year 2013, it is informed that the said finance will be taken back into the income in the preparation of the financial statements for the year 2022.

(f) The amount payable to Estate Staff Provident Fund (ESPS) as at 31.12.2021 is Rs. 29,345,773.00 which is outstanding and unable to settle as scheduled due to the financial crisis faced by the institution.

1.27 Lack of Evidence for Auditing

(a) As the initial step in assessing the consumable biological assets, all the Estate authorities have been asked to number all the trees of commercial value in all the Estates and submit a report, and whereas the reports have already been received from 10 Estates. Accordingly, it is informed that the assessment of these assets will be done in the year 2023.

Accordingly, it is informed that the financial statements related to the year 2023 can indicate the value of consumable biological assets of all the Estates owned by the corporation.

(b) It is informed that an age analysis of the bearer biological assets included in the financial statements will be prepared in the preparation of the final accounts for the year 2023 for each plantation.

(c) The reports showing how the employee gratuity allocation balances related to Woodside, Waitalawa, Wiharagala and Midland Estates have been prepared are attached with the reply to the Audit Query No.PAL/C/SLSPC/21/AQ/07 dated 12 January 2023.

(d) The value of Rs.159,683,488.00 which is adjusted in the gratuity allocation account is set out below. Due to the 33% increase in daily wages of plantation workers in the year 2021, the adjusted value of gratuity allocation at the end of the year has been higher.

As Head Office gratuity allocations are based on employee salaries as at 31.12.2021, necessary adjustments have been made in December 2021 accordingly.

Estate	The month in which the Estates are transferred to the Current Account	Credits (Rs. Cts)	Debits (Rs. Cts)
Alakolla	December 2021	21,245,404.45	-
Kotaganga	December 2021	11,777,743.34	-
Galpihilla	December 2021	10,749,716.73	-
Goomara	December 2021	15,169,288.71	-
Hagala	December 2021	10,347,150.42	-
Harepark	December 2021	16,926,000.00	3,805,883.50
Hunnasgiriya	December 2021	14,322,000.00	-
Kelebokka	December 2021	48,869,872.75	-
Opalgala	December 2021	5,377,500.44	-
Rangala	December 2021	8,892,724.34	-
Midland	December 2021	-	1,974,016.00
Nikoloya	December 2021	-	724,878.37
Head Office	December 2021	2,510,865.00	-
		166,188,266.18	6,504,777.87

Net Adjustment value - Rs.159,683,488.31

(e) A finance of Rs. 6,705,259.00, the balance of the other vested assets shown under property, plant and equipment as at 31.12.2021 is a balance carried out prior to the year 1997. Further, we do not have any documents related to these assets.

It is informed that after preparing the fixed asset documents for the Estates, the balance of these transferred assets would be able to be identified.

(f)

5. The preliminary work to assess the land, buildings, factories and machinery owned by the corporation has already been started, and survey activities in respect of the lands of the corporation has also been carried out. It is informed that the registration certificates, insurance certificates and log books related to all the vehicles in use at the Head Office are in the custody of the institution. The details related to those vehicles are given in the table below.

Vehicle No	Registration Certificate	Insurance Certificates	Logbook
KY 4653 Car	Obtained	Obtained	Obtained
PB 8673 Double cab	Obtained	Obtained	Obtained
43-1066 Van	Obtained	Obtained	Obtained
LW 0203 Jeep	Obtained	Obtained	Obtained
204-4233 Threewheel	Obtained	Obtained	Obtained
KG 5690 Car	Obtained	Obtained	Obtained

Copies of above documents are attached herewith. (Attachment No. 02)

The preliminary work to assess the equipment, furniture, and computers belonging to the Estates has been started so far.

(g) It was delayed in replying to the query No. PAL/C/SLSPC/INFO/2021/04 due to the shifting of our institution to another place. However, it is informed that the relevant verification reports have been attached with the relevant reply to audit query No. PAL/C/SLSPC/2021/AQ/08 dated 12 January 2023. Similarly, a report showing how the stock amounting to 63,861,195.00 as at 31.12.2021 which is inclusive of the stocks of the corporation has been set up is also attached herewith. (Annexure 03)

(h). It is informed that the Land lease due of Rs. 15,780,848.00 will be categorized under Allocation for Doubtful debts in preparing the financial statements for the year 2022. Necessary measures to ascertain over the other remaining credit balances will be done in the year 2023 and necessary account adjustments related to the said are expected to be done in the preparation of the financial statements for the year 2023.

The details of the subsequent settlement of balances owed to the institutions by the institutions that are already dealing with it have been given in the letter dated 23.12.2022.

(i). The copies of the balance confirmation letters related to the following creditor balances as at 31.12.2021 are sent along with the answers to the Audit Query No. PAL/C/SLSPC/2021/AQ/10 dated 12 January 2023.

Fertilizer Corporation	-	Rs.35,931,679.00
Chilaw Plantation	-	Rs.38,010,958.00
Lanka Mineral Sand	-	<u>Rs.25,000,000.00</u> Rs.98,942,637.90 =====

The overdue creditor balances mentioned below are to be re-accounted for as income when preparing the financial statements for the year 2022.

Poly Chemix	-	Rs.715,388.50
Getagahawela Tea factory	-	Rs.337,883.00
Mount Leesory Lanka Private Limited	-	Rs.200,000.00
Waters bay Tea Factory	-	<u>Rs.3,224,640.67</u> Rs.4,497,912.17 =====

Due to the financial crisis that the institution is currently grappling with, the related creditor balances of the government-owned institutions included in the creditor value of Rs. 255,518,946.39 have not been able to settled. It is informed that the other creditor balances will be examined further and appropriate action in this regard will be taken in the year 2023 as per the approval of the Board of Directors.

(j). According to the financial statements related to the year 2010, the allocation for doubtful debt and special damages is shown below.

i Allocations under doubtful debts

The balance carried prior to the year 2006 - Rs. 1,591,349.00

ii Allocation for the Special Damages - Rs.47,537,070.00
Rs.49,128,419.00
=====

Debt balances for the above doubtful debt allocations

Consumer Debtors (J.E.D.B)	-	Rs.41,071,407.00
Sundry Debtors	-	Rs. 2,588,530.00
Debtors for produce	-	Rs. 726,644.00
Debtors of the Production Department	-	Rs. 25,876.00
Debts to be received (J.E.D.B)	-	Rs. 1,668,269.00
Miscellaneous Debtors	-	<u>Rs. 3,047,693.00</u> Rs.49,128,419.00 =====

Copies of the 2010 financial statements and debtor schedules are attached. (Annexure 04)

Before the year 2004, the accounts of the corporation were maintained in two folds as Estates and Head Office accounts. Due to an error incurred in the year 2006, when these 02 sections of accounts were combined into one accounting unit, a difference of 1,933,044.00 has arisen, and the said amount has been brought forward as a dormant account balance. It is informed that this amount will be removed from the books in the preparation of the financial statements for the year 2022.

(k) Since the finance of Rs.6,379,570.00 shown in the accounts as a refundable tender deposit is a balance from the year 2006, it is informed that this amount will be removed from the books in the preparation of the financial statements for the year 2022.

(l) Since the amount of 2,801,000.00, the debt value on the sale of trees is a balance carried from the year 2013, it is informed that this amount will be accounted under income at the preparation of the financial statements for the year 2022.

(m) This problem has resulted due to a mistake made in making a note to transfer finance of Rs. 312,238.00, The medical allowance of the non-executive staff of the corporation for the month of December 2020 from People's Bank Account No. 046100240000933 to Bank of Ceylon Account No. 2327539 belonging to the Contribution Fund Corporation.

(n) Letters have been sent to the Estates to obtain information on the value of the trade receivables shown in the balance sheets of the Estates, and the answer report to the relevant audit query bearing No. PAL/C/SLSPC/INFO/2021 dated 23.12.2022 inclusive of copies of the letters sent and received (Alakolla, Galpihilla, Viharagala, Hunnasgiriya, Kotanga, Hairpark) have handed over to the audit department on 23.12.2022.

(o). This amount is an account maintained by Galpihilla Estate for the premiums paid for employee provident fund cases, and after the premiums are paid, it is transferred to the payable provident fund account.

2.2.2 Non-compliance with rules and regulations and management decisions.

(a). In the wake of the financial crisis that the corporation has been facing for a long time, this surcharge has been imposed due to the inability to pay employees' contributions, employees' trust fund contributions and employee's gratuity. We expect to receive finance from the Treasury to settle these arrears, and it is informed that after receiving the money, the related payments will be settled. The Corporation's Employees' Provident Fund and Employees' Trust Fund balances payable on 31.12.2021 are Rs. 539,974,518.00 and Rs. 34,586,229.00. We acknowledge that the organization does not have detailed information about these balances, and the Board of Directors will be informed in this regard and the proceedings will be taken according to the instructions.

(b) Due to the financial difficulties faced by the institution for a long time, it has not been possible to settle the employee gratuity payments on the due date, and for that reason, surcharges have also been imposed on the due balances. It is expected to receive money from the Treasury to settle these outstanding, and it is informed that after receiving the money, the related payments will be settled.

(c).. The Sri Lanka State Plantations Corporation has been making losses for the past several years, and accordingly the cumulative loss is Rs. 2.127 million as at 31.12.2021 Therefore, due to this financial crisis, the institution has not paid attention to the taxes that had to be paid to the Inland Revenue Department. However, the other tax reports (PAYE) have been submitted to the Inland Revenue Department on the due date. Nevertheless, it is expected that the Board of Directors will be informed about this and take the next steps as per the instructions received in this regard.

(d) In the preparation of bank reconciliation statements related to every current bank account maintained by the Head Office belonging to the corporation, it has been arranged to record the date of the preparation of reconciliation statements from January 2022.

(e) The preparation of the business plan for the year 2023 of the corporation has been entrusted to the National Plantation Management Institute, which is currently being prepared, and the same is expected to be submitted to the Ministry of Plantation Industries by April 2023.

Although there is no business plan for the corporation, an action plan has been prepared for the year 2021 for the plantation sector, which has also received approval from the line ministry. A copy of the action plan for the plantation sector for the year 2021 approved by the line ministry is attached herewith. (Annexure No. 05)

(f) Even though the Performance reports/progress reports should be prepared and submitted quarterly, semi-annually, and annually in accordance with guidelines No: 4.2.3 and 4.2.6 of the Public Enterprises Guidelines for good governance, it is accepted that such reports were not submitted for the years 2019, 2020 and 2021.

In the year 2021, it was not possible to prepare the performance reports/progress reports on a quarterly basis due to the coronavirus epidemic and other reasons. However, for the year 2022, performance reports have been prepared on a quarterly basis as per the action plan of the plantation sector.

The budget document of the corporation for the year 2021 has been prepared and approved by the Board of Directors. A copy of the relevant budget document is attached herewith. (Attachment No. 06)

(g) According to the physical inspection of the vehicles carried out on 19.08.2022, the details of the vehicles that are at the level of disposing mentioned in the audit para and the vehicles that are currently running are given below.

- Vehicles that are in the level of running condition

The place where the vehicle is located at present	Vehicle No.	Vehicle Type
Head Office	43-1066	van
Head Office	204-4233	Threewheel
Head Office	37-9005	Tractor

- Vehicles at Repair

The place where the vehicle is located at present	Vehicle No.	Vehicle Type
Kotaganga Estate	GA 0343	Lorry
Kelebokka Estate	GJ 3629	Lorry

- The vehicles planned to be repaired

The place where the vehicle is located at present	Vehicle No.	Vehicle Type
Kelebokka Estate	43-1067	Van
Galpihill Estate	32-4773	Jeep
Galpihill Estate	32-5871	Jeep
Galpihill Estate	32-3753	Jeep
Galpihill Estate	32-3646	Jeep
Galpihill Estate xxx	32-4734	Jeep

Following is the list of vehicles inspected by the motor vehicle department for removal as disposable material. These vehicle parts are designed to be sold as disposable items after the chassis numbers are cut off and the registration certificates are canceled.

The place where the vehicle is located at present	Vehicle No.	Vehicle Type
Kelebokka Estate	46-2086	Tractor
Kelebokka Estate	46-1229	Tractor
Kelebokka Estate	43-1192	Lorry
Kelebokka Estate	41-5682	Lorry
Kelebokka Estate xxx	43-1570	Lorry
Kelebokka Estate	43-1435	Lorry
Galpihill Estate	125-4601	Motor Cycles
Kelebokka Estate	127-3478	Motor Cycles
Alakolla Estate	43-2641	Lorry
Alakolla Estate	43-2623	Tractor
Galpihill Estate	16-1107	Car
Galpihill Estate xxx	145-6413	Motor Cycles
Kelebokka Estate	GI 9961	Motor Cycles
Galpihill Estate	15-0386	Car
Kelebokka Estate xxx	127-3372	Motor Cycles
Kelebokka Estate	46-0225	Tractor
Galpihill Estate	127-3399	Motor Cycles
Galpihill Estate	125-4632	Motor Cycles
Kelebokka Estate	127-3415	Motor Cycles
Kelebokka Estate	43-1814	Lorry
Galpihill Estate	26-3316	Lorry
Galpihill Estate	127-3759	Motor Cycles

According to the reports given by the Department of Motor Traffic on vehicles that can be repaired and used after the sale (not in running condition), bids have been invited for the sale of vehicles by newspaper advertisements on 10.01.2023 (Dinamina, Daily News and Thinakaran). The last date inviting for bids is 10.03.2023. The list of vehicles is as follows.

The place where the vehicle is located at present	Vehicle No.	Vehicle Type
Kelebokka Estate	41-5412	Motor Truck
Kelebokka Estate	41-4850	Motor Truck
Galpihill Estate	40-5185	Motor Truck
Galpihill Estate	16-1075	Car
Kelebokka Estate	GI 9543	Motor Cycles
Alakolla Estate	GI 9544	Motor Cycles
Kelebokka Estate	GI 9591	Motor Cycles
Kelebokka Estate	GI 9561	Motor Cycles
Kelebokka Estate	GI 9670	Motor Cycles
Galpihill Estate	16-1103	Car
Galpihill Estate	125-4662	Motor Cycles
Galpihill Estate	127-3753	Motor Cycles
Head office	16-1108	Car
Head office	16-0967	Car

xxx The vehicles which are not mentioned in the relevant audit query but identified during the physical inspection of the vehicles are marked as follows in the above table

Accordingly, a summary of the number of vehicles owned by the corporation as reported is given below.

Number of vehicles mentioned in the relevant audit query	-	98
Number of vehicles identified during physical inspection Although not mentioned in the relevant audit query	-	6
Total	-	104
Subtracted		
The No.of vehicles mentioned in the aforesaid tables	-	47
The remaining vehicles	-	57

A number of 57 vehicles were identified as not being in the custody of the corporation in the physical inspection of the vehicles and it has come to know that these vehicles have also been assigned during the transfer of the assets owned by the corporation to the regional plantation companies, Therefore it is informed that this will be investigated in the future. The relevant vehicle registration is attached herewith. (Attachment No. 07)

(i) The car bearing No. KY 4353 mentioned in the audit para is the official vehicle used by the Chairman of the corporation, whereas the cab bearing No. PB 8673 has not been used by the corporation in the year 2021. This vehicle which was provided by the Ministry of Plantations has been put into use by the Corporation from the middle of 2022 after repairs.

Even though it is mentioned in the audit para that approval for additional fuel has not been obtained using the Annexure 03 form mentioned in the Public Administration Circular No. 11/2006 dated 14 July 2006, since the year 2015, Fuel and transport allowances of officers of corporations, statutory bodies, and state-owned companies are regulated as per the Circular No. PED/1/2015 dated 25.05.2015 of the Department of Public Enterprises. According to section 3.2 of that circular, approval for additional fuel should be obtained, but the specimen to be used for that has not been mentioned.

The provisions imposed by the Circular No.PED/01/2020 and Circular No.PED/01/2015 of the Department of Public Enterprises for obtaining additional fuel has been canceled, and the above letter has been issued by the Secretary of the Ministry of Plantations according to the PED/04/13(1) dated 18.03.2021 issued by the Department of Public Enterprises subsequently. A copy of the letter issued by the line ministry is attached herewith. (Annexure No. 08)

(j) The officer who was the internal auditor who received the transport and fuel allowance left the service on 31.05.2021, after which the related allowance payments have not been made. Similarly, the transport and fuel allowance paid to the officer working in the position of Manager (Land) has been stopped from 01.01.2022.

2.2.3. It is informed that the Board of Directors of the Sri Lanka State Plantations Corporation has acted in accordance with the powers and duties of the Corporation.

2.2.4 The management of the corporation has done its best to utilize the resources of the corporation efficiently and effectively.

(a). In the year 2021, the tea production of the State Plantations Corporation has grown by 4% compared to the year 2020. According to the corporation's files, among the corporation's Estates in the year under review, it is an admittable fact that the yield of the Estates of Kotaganga, Harepark, Midland, Opalgala and Woodside had decreased from 4% to 11% in the year 2021 as compared to the year 2020.

A higher percentage of the tea cultivation in Kotangaga and Harepark Estates is old seedlings tea cultivation, and in the reviewed year, a lower percentage of fertilizer was given to ancient seed tea plantations than in the year 2020, and it took more time to get results from the fertilizers than the VP tea cultivation whereby the harvest of these two Estates is lower than the year 2020. It is further said that the low rainfall received by Midland and Opalgala Estates in the year under review is affected by the lower harvest of those two Estates in that year.

(b) Even though it was targeted to produce 10,345,522 kg of tea in the year 2021, t due to the problematic conditions that arose with the covid 19 epidemic conditions in the country at that time, the

actual production in 2021 was 8,385,002 kg of tea. Accordingly, it is a decrease of 19% compared to the expected production.

(c) In 2021, the expected yield of tea from the lands vested to external planters was 1,059,607 kg, but the actual production was 793,501 kg. It is 75% of the expected tea production yield. However, the external planters have been given very low productivity tea lands, and similarly, due to the problematic situation in the purchase of chemical fertilizers in the year 2021, external planters are provided with less amount of fertilizer and thereby the tea production could not grow as expected.

(d) It is kindly informed that this system will be reviewed again and the necessary revision in this system will be made in the year 2024 accordingly.

(e) The average cost of producing one kg of raw tea leaves is Rs.121.08 in the year under review and the cost of production in Wiharagala Estate is Rs.360.

The Estate has been under third-party control for many years, and is 100% of old seedings tea plantations. Accordingly, as the yield of day tea was very low, its production cost was higher than the average production cost of the corporation.

(f) The Goomara factory modernized (Orthodox) with the aim of increasing the value chain under the new technology, is scheduled to start working in the year 2023, and through this, it will be possible to supply raw leaves from several Estates of the corporation to that factory. Apart from this, the Kelabokka factory is also being modernized with new machinery. Accordingly, it is expected that the tea factories of the corporation will be able to operate from the tea leaves of the Estates owned by the corporation in the future.

2.3 Other Audit Observations

i Advertisements have been published in newspapers for calling bids related to the sale of tea leaves, and copies of those newspaper advertisements have been sent along with the answers to audit query No. PAL/C/2021/AQ/03 dated 12 January, 2023. Copies of those advertisements were not included in the relevant files, and by now those deficiencies have been completed.

ii Refundable deposits have been collected from all selected buyers for the sale of tea leaves. Hatton Plantation Company who paid a refundable tender deposit of Rs. 1,100,000.00 on 28.02.2020 has not obtained the said finance back. The relevant receipt number is recorded in the tender form when the tenders related to the purchase of tea leaves are submitted. However, it is informed that henceforth the copies of the receipts will be included in the relevant files.

iii According to the agreements signed with the selected parties for the purchase of tea leaves, the institutions have obtained bank bonds or cash bonds for an amount equal to twice the amount of tea leaves purchased monthly.

iv Since the sale of tea leaves in the Estates belonging to the corporation must be done on the first day of every month, the sale of the leaves has been made based on the trust established with the institutions from which the leaves are bought for a long time amidst the bad health conditions prevailed in the country and other unavoidable reasons, even though the relevant contract conditions were not fulfilled. However, it is informed that the relevant files will be completed later.

v This situation has arisen due to the low level of staff attendance in the wake of the the Corona epidemic situation that prevailed in the country in the year 2021. Nevertheless, it is informed that all bid openings have been done before the bidders.

vi As the Kurugama Tea Factory has agreed to pay a higher price for tea leaves than the prices offered by the buyers, the related tea leaves tender has been offered to the said factory based on the agreement of other applicants in order to get more income in the face of the severe financial crisis that the corporation is facing, The Kurugama Tea Factory had also submitted the quotations for the purchase of these leaves, and a copy of the committee's report on opening the bids on 21.10.2021 is attached herewith. (Annexure 9)

(b) Legal proceedings have been initiated for the recovery of 2-4 years of balances of tea leaf revenue due on 31.12.2021. Other balances of less than 1 year due from the following institutions have already been collected.

Name of the Debtor	The balance as at 31.12.2021	Settlement date	Settled Amount	Receipt No.
Karolina Estate	4,360,872.28	2022.01.09	5,000,000.00	RH/22/09
Staddon	1,339,769.17	2022.01.24	1,500,000.00	RH/22/50
Kurugama Tea factory	2,105,193.00	2022.01.07	2,105,911.00	RH/22/14
Rakshawa tea factory	1,493,118.00	2022.01.10	1,493,118.00	RH/22/20

The finance of Rs.242,503.00 which is shown as a balance to be recovered from Ittagala Tea Factory is a balance arising from an accounting deficiency from the year 2019, and it is informed that the relevant accounting adjustments will be made in the preparation of the financial statements for the year 2022 to rectify the said.

The details of the institutions which have already taken legal steps for debt recovery are given below.

Institute	Finance (Rs. Cts)
MECC Plantations Private Limited	3,541,873.00
Nanuoya Tea Factory	5,136,192.00
Pussathenna Tea factory	655,279.00

(c) The current vacant posts in the corporation as at 31st December 2021 is 22 and the manner in which the position is vacant is depicted below.

1 Manager (sales)

This post has been vacant since 01.07.2020, yet the duties of the said post were under the supervision of the Deputy General Manager (Control). However, a request is submitted to the Treasury through the Line Ministry to fill these vacancies.

ii Internal Auditor

The officer who worked as an internal auditor resigned from the corporation on 31.05.2021, and an officer was appointed for the same position again on 03.01.2022.

iii Senior Estate Superintendent

The line ministry has submitted a request to the treasury to draft the post of Estate Superintendent instead of this post.

iv Accountant

The officer who worked as an Accountant left the service on 19.06.2021 and another lady officer was appointed for the same position on 15.11.2022.

v Personal Assistant to the General Manager

The officer recruited for this position on 12.11.2018 resigned from service on 27.05.2020, and the officer recruited for the same position on 21.04.2022 also resigned on 05.08.2022. A letter has been submitted to the line ministry seeking approval to fill this vacancy.

vi Management Assistant (Audit)

Even though a request was submitted to the Treasury in the year 2019 to approve the new post of Audit Officer, it was informed that the said position could not be approved and instead a Management Assistant position was approved for the Audit Division. At that time, there was no need for a Management Assistant in the internal audit department, but now a Management Assistant is required for the Internal Audit Division, so a letter has been sent to the Line Ministry for approval.

vii Management Assistant

Even though there were 06 vacancies in the post of Management Assistant at that time, the recruitments were done for those posts on 19.01.2022.

viii Driver

A letter has been sent to the Line ministry seeking approval for filling the vacancies of 4 Drivers.

xi Labourer

A letter has been sent to the line ministry seeking approval for filling up the vacancies of 4 Labourers.

x Assistant Manager (Regional Office)

As there is an Assistant Accountant working in the Regional Office, no other officer was recruited for this position as the duties of the Assistant Manager could be fulfilled by that officer. However, a letter has been sent to the line ministry for approval to fill the vacancy.

Due to the financial crisis that the institution has been facing for a long time, a limited staff must carry out the functions of the corporation. However, it is also informed that there were difficulties in obtaining approval for new recruitments due to the Corona epidemic situation prevailed in the country in the year 2020 and 2021.

(d) These recruitments have been made on the basis of the service requirement of the institution, and the letter dated 10.10.2022 has been forwarded to the Salary and Cadre Commission through the line ministry for the approval of these posts on a personal basis .

(e). Due to the service requirements of the land Division, a Legal officer was appointed on a contract basis, and after the said officer left the post, an officer was appointed for this position on permanent basis from 03.01.2022.

(f). The scheme of recruitment and promotion prepared for the corporation was forwarded by the line ministry to the Management Services Department on 26.01.2022, and thereafter necessary amendments were made through discussions with the officers of the Management Services Department on several occasions. Accordingly, it is expected that the recruitment and promotion procedure of the corporation will be approved promptly by the Management Services Department.

(g) The contract related to the tender bearing No.SLSPC/PL/TB/T-166/2021 has now been included in the file.

(h) Agreed. It is informed that the necessary measures will be taken that such situations do not occur in the future.

(i) The refundable deposit received by the tenderer for submitting the tender will be repaid according to the request letter provided by the tenderer, and the deposit indemnifying the loss will be repaid after deducting the money according to the report provided by the Estate Superintendent. It is accepted that the details of this have not been included in the procurement files, and it is informed that measures will be taken to prevent these deficiencies in the future.

(j) It is accepted that the files related to the sale of trees do not include details about the removal of trees, and it is informed that measures will be taken to prevent these deficiencies in the future.

