



# වාර්ෂික වාර්තාව 2022



ශ්‍රී ලංකා රාජ්‍ය වැවිලි සංස්ථාව

ஸ்ரீலங்கா ராஜ்ய வேலி நிறுவனம்

Sri Lanka State Plantation Corporation



වාර්ෂික වාර්තාව 2022



ශ්‍රී ලංකා රාජ්‍ය වැවිලි සංස්ථාව

## පටුන

## පිටු අංක

➤ සම්බන්ධීකරණ තොරතුරු	02
➤ දැක්ම සහ මෙහෙවර	03
➤ සංස්ථාමය තොරතුරු	04- 08
➤ සභාපතිතුමාගේ සමාලෝචනය	09 – 15
➤ සංස්ථාපිත පසුබිම	16 – 46
➤ සංස්ථා තේ	47-49
➤ රබර් නිෂ්පාදනය	50
➤ භාණ්ඩාගාර ප්‍රතිපාදන	51
➤ 2022 – 2021 වර්ෂයන් සඳහා සංසන්දනාත්මක මූල්‍ය කාර්ය සාධනය	52
➤ මානව සම්පත් කළමනාකරණය	53 – 55
➤ මූල්‍ය වාර්තා	56
➤ මූල්‍ය තත්ත්වය පිළිබඳ ප්‍රකාශනය	57
➤ ආදායම පිළිබඳ ගිණුම් ප්‍රකාශය	58
➤ ස්කන්ධය මත වෙනස්වීම් පිළිබඳ ගිණුම් ප්‍රකාශය	59
➤ මුදල් ප්‍රවාහ ප්‍රකාශය	60
➤ ගිණුම් ප්‍රතිපත්ති සහ සටහන්	61-78
➤ විගණකාධිපති වාර්තාව	79-91
➤ විගණකාධිපති වාර්තාව සම්බන්ධයෙන් ආයතනය ගත ක්‍රියාමාර්ග	92 -102



**ප්‍රධාන කාර්යාලය**

අංක 257, ශ්‍රී ධම්ම මාවත

කොළඹ 10, ශ්‍රී ලංකාව

දුරකථන : 011 5757539

ෆැක්ස් : 011 2438635

විද්‍යුත් තැපෑල : [slspc@slt.net.lk](mailto:slspc@slt.net.lk)

වෙබ් අඩවිය : [www.slspc.lk](http://www.slspc.lk)

**ප්‍රාදේශීය කාර්යාලය**

ප්‍රාදේශීය කාර්යාලය

ගල්පිහිල්ල, පන්විල.

දුරකථන: 081 5634903

ෆැක්ස්: 081 5634902

විද්‍යුත් තැපෑල [regionalofficegp@gmail.com](mailto:regionalofficegp@gmail.com)

විගණනකරුවන්

විගණකාධිපති

306/72, පොල්දූව පාර, බත්තරමුල්ල.



### දැක්ම

වැවිලි ක්ෂේත්‍රයේ රජය සතු ප්‍රබලතම  
වාණිජ ව්‍යවසායකත්ව ආයතනය  
බවට පත්වීම

### මෙහෙවර

ශ්‍රී ලංකා රාජ්‍ය වැවිලි සංස්ථාව සතු වත්කම්  
සේවක සහභාගිත්වයෙන් නිසි කළමනාකරණය  
කරමින් රටේ දේශීය නිෂ්පාදනයට සහ වතු  
සේවක පවුල්වල සහ අසල්වැසි ගම්මානයන්හි  
යහ සාධනය ඇති කිරීමට උපරිම දායකත්වයක්  
ලබා දීම



## අධ්‍යක්ෂ මණ්ඩලය 2022

නීතිඥ ශ්‍රීමාලේ විජේසේකර මහතා  
සභාපති  
පත්විම් ලද දිනය 2020.01.23

ආර්.ඒ.ආර්.එස්.මායාදුන්න මහත්මිය  
අධ්‍යක්ෂ මණ්ඩල සාමාජික/අමාත්‍යාංශ  
නිරීක්ෂක  
පත්විම් දිනය 2020.01.28

ඩී.ඒ.මනෝරත්න මහත්මිය  
අධ්‍යක්ෂ මණ්ඩල සාමාජික  
පත්විම් දිනය 2020.01.28 සිට 2022.03.20

ආර්.එම්.එස්.පී.එස්.බණ්ඩාර මහතා  
අධ්‍යක්ෂ මණ්ඩල සාමාජික  
පත්විම් දිනය 2022.03.21

ජේ.එල්.ඒ.සම්පත් නලින්ද මහතා  
අධ්‍යක්ෂ මණ්ඩල සාමාජික  
පත්විම් දිනය 2020.01.28

කුෂාන් වැගොඩපොල මහතා  
අධ්‍යක්ෂ මණ්ඩල සාමාජික  
පත්විම් දිනය 2020.01.28

ඒ.එම්.සුමේධ රේනුක බණ්ඩාර මහතා  
අධ්‍යක්ෂ මණ්ඩල සාමාජික  
පත්විම් දිනය 2020.01.28

සුසන්ත සේනාරත්න මහතා  
අධ්‍යක්ෂ මණ්ඩල සාමාජික  
පත්විම් දිනය 2020.01.28

ඩබ්.ඩබ්.එම්.බී.පී.කමුරාදෙණිය මහතා  
අධ්‍යක්ෂ මණ්ඩල සාමාජික  
පත්විම් දිනය 2020.11.02

එස්.එම්.සී.එස්.සිරිවර්ධන මහතා  
අධ්‍යක්ෂ මණ්ඩල සාමාජික  
පත්විම් දිනය 2020.01.28

## කළමනාකරණය - ප්‍රධාන කාර්යාලය 2022

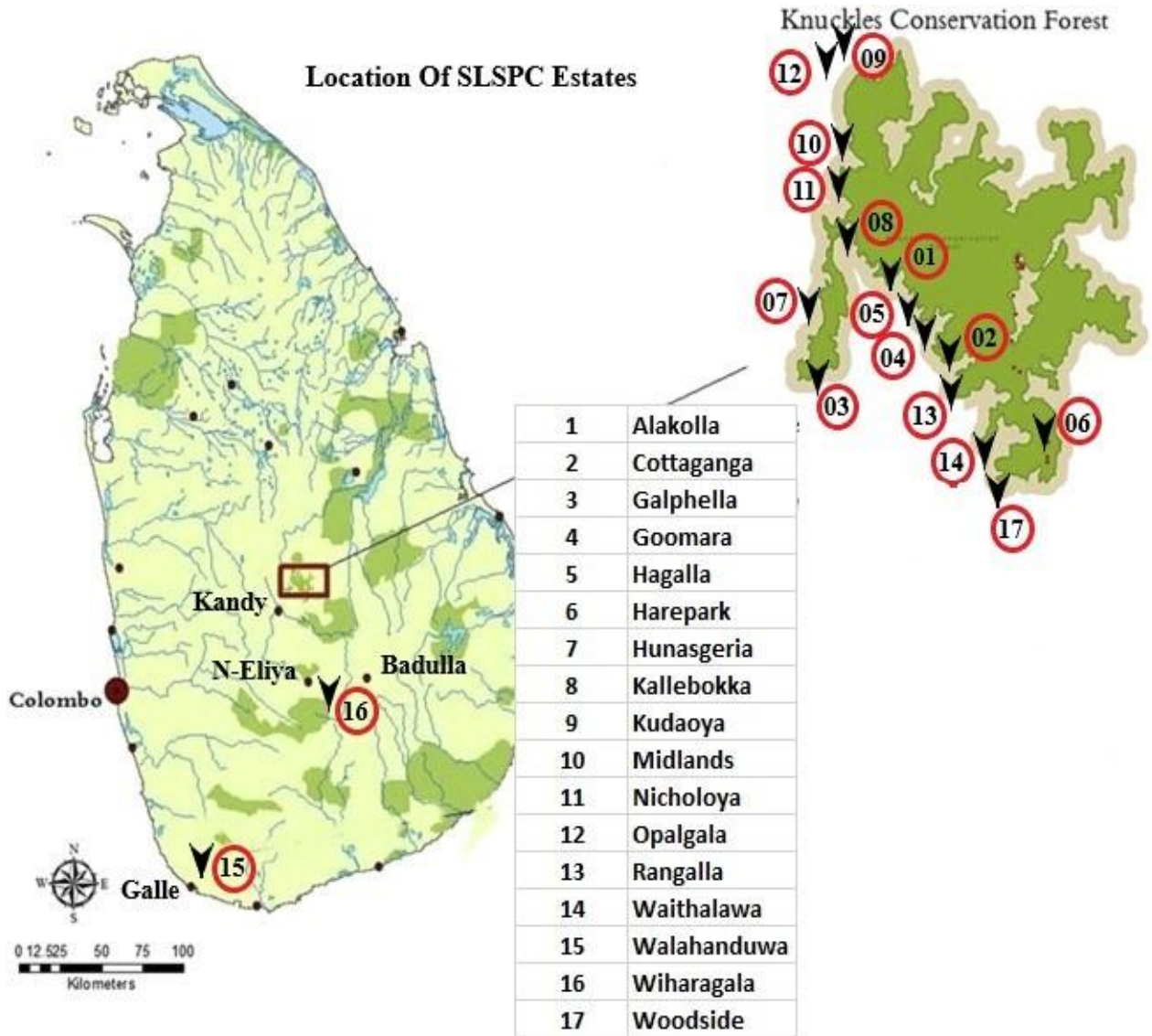
නම	තනතුර
නීතිඥ ශ්‍රීමාල් විජේසේකර මහතා	සභාපති
එච්.එන්.පී.ජිනසේන මහතා	සාමාන්‍යාධිකාරී
ජේ.එච්.අයි.ජයසුන්දර මහතා	වැඩ බලන නියෝජ්‍ය සාමාන්‍යාධිකාරී - පරිපාලන
එස්.අයි.එම් හසන් මහතා	නියෝජ්‍ය සාමාන්‍යාධිකාරී (මූල්‍ය)
කේ.ඒ.එච්.ඩී.පෙරේරා මිය	කළමනාකාරිනී - ප්‍රසම්පාදන
එච්. එස්. ඉලේපෙරුම මිය	නීති නිලධාරී (2022 මැයි මස දක්වා )
එන්.වී. ඒ.පී විතානගේ	කළමනාකරු- නීති (2022 මැයි මස සිට)
බී.වී.එල්.සී.බෙනරගම මිය	කළමනාකරු - ඉඩම්
ඩබ්.ඩී.ඩබ්.කීර්ති මහතා	කළමනාකරු - අලෙවි
ආර් .ඒ. අමල් සංජය මහතා	අභ්‍යන්තර විගණක
ආර්.ජී.එස්.එච්.ගුණතිලක මහතා	ගණකාධිකාරී
පී.සී.ජේ.පනාගොඩ මහතා	සහකාර ගණකාධිකාරී
ජී.බී.සී.ලොන්සේකා මහතා	පරිපාලන නිලධාරී
ආර්.වයි.ජී.එස්.යාපා මහතා	සහකාර කළමනාකරු -ප්‍රසම්පාදන
පී.වී.ප්‍රදීප් මහතා	සහකාර කළමනාකරු - ඉඩම්
එස් එල් කේ රත්වල මිය	සහකාර කළමනාකාරිනී - වැවිලි
එච්.එම්.එස්.එන්.හේරත් මිය	සහකාර කළමනාකාරිනී-ප්‍රවාහන
පී.ටී.ඩී ගුණවර්ධන මිය	සහකාර කළමනාකාරිනී-ඉඩම්
එම්.ටී.ටී. මොරහැල මිය	සහකාර ගණකාධිකාරිනී (ප්‍රාදේශීය කාර්යාලය )

## කළමනාකරණය - වැවිලි 2022

නම	තනතුර
ටී.එම්.පී.අයි.කේ.තෙන්නකෝන් මහතා	නියෝජ්‍ය සාමාන්‍යාධිකාරී (වැවිලි)
එම්.එම්.සී.බී.ඇහැලමල්පෙ මහතා	කළමනාකරු (වැවිලි)
පී. අයි.එල්.පෙරේරා මහතා	ජ්‍යෙෂ්ඨ වතු අධිකාරී , වලහන්දුව රාජ්‍ය වතුයාය
ආර්.ඒ.ආර්.එම්.රණවක මහතා	ජ්‍යෙෂ්ඨ වතු අධිකාරී , කැලෑබොක්ක රාජ්‍ය වතුයාය
වයි.ඒ.ටී.බී.වඩුගොඩපිටිය මහතා	ජ්‍යෙෂ්ඨ වතු අධිකාරී , භාගල රාජ්‍ය වතුයාය
අයි.ඩබ්.ආර්.ජයවර්ධන මහතා	ජ්‍යෙෂ්ඨ වතු අධිකාරී , අලකොල්ල රාජ්‍ය වතුයාය
ටී.ආර්.එච්.හේවගේ මහතා	ජ්‍යෙෂ්ඨ වතු අධිකාරී , ගෝමර රාජ්‍ය වතුයාය
ආර්.ඒ.එම්.දයාරත්න මහතා	ජ්‍යෙෂ්ඨ වතු අධිකාරී , ගල්පිල්ල රාජ්‍ය වතුයාය
එස්.වයි.ලියනගේ මහතා	ජ්‍යෙෂ්ඨ වතු අධිකාරී , ඔපල්ගල රාජ්‍ය වතුයාය
ඩබ්.ටී.කේ.සමරතුංග මහතා	වතු අධිකාරී , රංගල රාජ්‍ය වතුයාය
ජී.ඩබ්.ජී.විජේරත්න මහතා	වතු අධිකාරී , හුන්නස්ගිරිය රාජ්‍ය වතුයාය
ඩී.ඩබ්.ටී.සී.දන්තසිංහ මහතා	වතු අධිකාරී , වයිතාලව රාජ්‍ය වතුයාය
ආර් සී කහවිට මහතා	වතු අධිකාරී , කොටගහ රාජ්‍ය වතුයාය
කේ.ඩී.එම්.පී.වීරසිංහ මහතා	වතු අධිකාරී,මිඬුලන්ඩි රාජ්‍ය වතුයාය
සී.එච්.එච්.කේ.ජී.ලක්රුවිර මහතා	වැ.බ. වතු අධිකාරී , හෙයාපාර්ක් රාජ්‍ය වතුයාය
එස්. ඩබ්.එම්.සී.එස්. අලදෙණිය මහතා	වැ.බ. වතු අධිකාරී , විහාරගල රාජ්‍ය වතුයාය
ඩබ්.ඒ.ඩී.පී.විජේසිංහ මහතා	වැ.බ. වතු අධිකාරී , වුඩ්සයිඩ් රාජ්‍ය වතුයාය
ඒ.ඩී.කේ.ඒ.පී සෙනරත් මහතා	ජ්‍යෙෂ්ඨ සහකාර වතු අධිකාරී , නිකොලඔය රාජ්‍ය වතුයාය



ශ්‍රී ලංකා රාජ්‍ය වැවිලි සංස්ථාවට අයත් තේ වතු වල ව්‍යාප්තිය



Chandike Ehelamsilpe 01.04.2021

රූපය 02- ශ්‍රී ලංකා රාජ්‍ය වැවිලි සංස්ථාවේ තේ වතු ව්‍යාප්තිය

## සභාපතිතුමාගේ සමාලෝචනය 2022



ශ්‍රී ලංකා රාජ්‍ය වැවිලි සංස්ථා ඉතිහාසයේ තවත් ඓතිහාසික වර්ෂයක් 2022 දී සනිටුහන් කිරීමට වර්තමාන කළමනාකාරණය භාරගෙන වසර තුනක් තුළ හැකිවූ බව ප්‍රථමයෙන් සඳහන් කරනුයේ මහත් සතුටිනි. ඒ වර්ෂ 2009න් පසු අධික ලෙස අලාභ ලබමින් තිබූ ශ්‍රී ලංකා රාජ්‍ය වැවිලි සංස්ථාව 2022 වර්ෂයේ රුපියල් මිලියන 19ක ශුද්ධ මෙහෙයුම් ලාභයක් වාර්තා කිරීමට හැකිවන පරිදි මෙහෙයවීමට හැකිවීමය. එමෙන්ම මෙම ආයතනය සම්බන්ධයෙන් විගණකාධිපතිවරයා විසින් නිකුත් කරනු ලැබූ වාර්ෂික විගණකාධිපති වාර්තාව මගින් 2015 වර්ෂයෙන් පසු ආයතනයේ පරිපාලන හා ගිණුම්කරණය පිළිබඳව නිකුත් කර තිබුණේ අහිතකර මතයකි (adverse opinion). එහෙත් 2022 වර්ෂයට අදාළව තත්වවාගණනය කළ මතයක් (qualified opinion) ලබා ගැනීමට හැකිවන පරිදි ආයතන මෙහෙයවීමට හැකියාව ලැබුණි.

2020 වර්ෂයේ සිට වැවිලි කර්මාන්ත ගරු අමාත්‍ය වෛද්‍ය රමේෂ් පතිරණ මැතිතුමාගේ නිවැරදි නායකත්වය හා මග පෙන්වීම යටතේ මෙම ආයතනය කළමනාකරණය කරමින් ආයතනයේ සේවකයන් මෙන්ම රටවැසියා පසුගිය දශක ගණනාවක් ශ්‍රී ලංකා රාජ්‍ය වැවිලි සංස්ථාවේ කළමනාකරණය කෙරෙහි තිබූ අවිශ්වාසය නැති කිරීමට හැකිවීම ලද ප්‍රමුඛ ජයග්‍රහණයක් විය.

ආයතනයේ පරිපාලනය මෙන්ම කළමනාකාරිත්වය පවත්වාගෙන යාමේදී සියලු කාර්යයන් සම්බන්ධව පවත්නා නීති, රෙගුලාසි හා චක්‍රලේඛනයන්ට අනුකූලව තීරණ ගැනීමට ක්‍රියාකිරීමෙන්ද දූෂණය හා නාස්තිය නැති කිරීමට ගත හැකි සියලු පියවර ගනිමින් රාජ්‍ය දේපළ අයථා ලෙස බැහැර කිරීම් වැනි නීත්‍යානුකූල නොවන දේ සම්බන්ධව අතීතයේ තිබූ සැක සංකා නැති කරමින් රාජ්‍ය දේපළ සුරැකීමට අවශ්‍ය ක්‍රියාමාර්ග ගැනීම තුළ සේවකයන් හා කම්කරුවන් අතර පූර්ණ විශ්වාසයක් මෙම කාලය තුළ ඇති කිරීම නිසා බහුතර නිලධාරීන්ගේ හා සේවකයන් ආයතනයේ දියුණුව හා මතු පැවැත්ම වෙනුවෙන් කැපවීමෙන් යුතුව කටයුතු කිරීමට පෙළඹීමේ වැඩි ප්‍රවණතාවක් දක්නට ලද බව සතුටින් සඳහන් කරන අතර එම හේතුවද උක්ත ජයග්‍රහණයන් ලැබීමේ එක් හේතුවක් විය.

සභාපති අංශය ඇතුළු ආයතන සෑම අංශයක්ම ස්වාධීන අභ්‍යන්තර විගණනයට ලක් කිරීමේ ක්‍රමවේදය 2020 වර්ෂයේ සිටම ආරම්භ කරමින් පවත්වාගෙන ආ අතර සමස්ත ආයතනය තුළ විනය හා නීතිය ක්‍රියාත්මක කිරීම තහවුරු කිරීම සඳහා සියලු පියවර ගන්නා ලදී. අභ්‍යන්තර විගණක අංශය ශක්තිමත් කිරීම සඳහාද සියලු පියවර ගනු ලැබූ අතර දීර්ඝ කාලීනව පියවර නොගෙන ඇති රජයේ විගණකාධිපති වාර්තාවන්ට අනුව මතු කර ඇති පැරණි විගණන විමසුම් හේතුවෙන් විගණකාධිපති මගින් ලැබෙන වාර්ෂික විගණන වාර්තා අහිතකර මතයක් ලෙස ප්‍රකාශයට පත්කිරීම වැලැක්වීම හා විගණන විමසුම් මගින් පෙන්වා දී ඇති අඩුපාඩු නිවැරදි කිරීමට අවශ්‍ය පියවර හැකිතාක් දුරට ගන්නා ලදී.

ඒ අනුව 2022 වර්ෂය අවසන් වන විට පැරණි අභ්‍යන්තර විගණන විමසුම් සඳහා නිවැරදි පිළිතුරු සපයමින් අහිතකර මතය (adverse opinion) ඉවත් කර නිවැරදි විගණන මතයන් ආයතනය වෙත ලබා ගැනීම සඳහා අවශ්‍ය ක්‍රියාමාර්ග ගැනීමට මූල්‍ය, ප්‍රසම්පාදන, පරිපාලන අංශයන්ද සහ අභ්‍යන්තර විගණක අංශය සඳහා ඉලක්ක ලබාදෙමින් මෙහෙයවීමට ක්‍රියා කරනු ලැබීය. මූල්‍ය අංශය හා අභ්‍යන්තර විගණන අංශයේ තිබූ පුරප්පාඩු නියමිත පරිදි අධ්‍යාපන සුදුසුකම් සහිත නිලධාරීන්ගේ නියමිත පිළිගත් ක්‍රමවේදය යටතේ පිරවීමට ක්‍රියා කරන ලදී. මෙම ක්‍රියාමාර්ගවල ප්‍රතිඵලයක් ලෙස වසර ගණනාවක් තිස්සේ ආයතනය සම්බන්ධව විගණකාධිපති වාර්තාවේ පැවති අහිතකර මතය 2022 වර්ෂයේ ඉවත්කර ගැනීමට හැකි විම ආයතනයක් ලෙස තැබූ විශාල ඉදිරි පියවරක් විය.

මෙහිදී විශේෂයෙන් සඳහන් කළ යුතු වැදගත් කරුණ වනුයේ 2020 වර්ෂයේ සිට 2022 වර්ෂය දක්වා කළමනාකරණ කාලය තුළ ආයතනය පරිපාලනය කිරීමේදී කිසිදු ආයතනික නීතිරීති හෝ ප්‍රසම්පාදන ක්‍රමවේදයන් උල්ලංඝනය කිරීමවලට අදාළ කිසිදු චෝදනාවක් මෙම වර්ෂයන්ට අදාළව විගණකාධිපති වාර්තා මත හෙළිදරව් නොවීම වන අතර එමඟින් මෙම කාලය තුළ ආයතනය තුළ යහපත් හා නිවැරදි පරිපාලන ක්‍රමවේදයන් පවත්වා ගෙන ගිය බව සනාථ වේ.

යම් නිලධාරියකු හෝ සේවකයකු හෝ කම්කරුවකු විනය විරෝධී හා විෂමාචාරී ක්‍රියාවන්හි නිරත වූ බවට පැමිණිලි ලද වහාම නිසි පරීක්ෂණ පවත්වා චෝදනා ලැබ සිටින අය සම්බන්ධව පිළිගත් කාර්මික හා ආයතන ක්‍රමවේදයන් යටතේ විනය පියවර ගැනීමට ක්‍රියා කරන ලදී. නිසිපරිදි අපක්ෂපාතී ලෙස හා සුදුසුකම් මතම බඳවා ගැනීම හා උසස්වීම් ලබා දීම කාර්ය සාධන අගයමින් වැටුප් වර්ධක ලබා දීම කෙරෙහි දැඩි අවධානය යොමු කිරීම මත ආයතනික අභ්‍යන්තර පරිපාලනය ශක්තිමත් කිරීමට හැකියාව ලැබුණි.

ශ්‍රී ලංකා රාජ්‍ය වැවිලි සංස්ථාව අලාභ ලැබීමට එක් කරුණක් ලෙස පෙරදී ගනු ලැබූ පරිපාලන හා කළමනාකරණ තීරණද හේතු වී තිබූ බව නිරීක්ෂණය විය. ඒ අනුව, කිසිදු පදනමකින් තොරව කුඩා පරිපාලන වතු ඒකකයක් ලෙස පවත්වාගෙන යාම සිදු කරන ලද කුඩා ඔය වතුයාය නැවත ඕපල්ගල වතුයායට එක් කරන ලදී. එමඟින් වාර්ෂිකව දළ වශයෙන් රුපියල් මිලියන 03 ක්වූ පරිපාලන වියදමක් ඉතිරි කර ගැනීමට හැකි විය.

2022 වර්ෂය තුළ ප්‍රධාන ඉලක්කය වූයේ හෙක්ටයාර 180ක් අලුතින් තේ වගා කිරීමයි. ඒ සඳහා 2021 වර්ෂය අයවැය යෝජනා මගින් සෘජු තේ වගාව සඳහා වෙන් කළ මුදලින් මිලියන 200 ශ්‍රී ලංකා රාජ්‍ය වැවිලි සංස්ථාව වෙත ලබාදීමට ගරු අමාත්‍යවරයා සහ වැවිලි අමාත්‍යාංශය ගනු ලැබූ තීරණය ශ්‍රී ලංකා රාජ්‍ය වැවිලි සංස්ථාවේ මතු තිර පැවැත්ම වෙනුවෙන් ගත් වැදගත් තීරණයක් විය.

ඒ අනුව, මෙම වර්ෂය තුළ හෙක්ටයාර 160ක් අලුතින් නැවත තේ වගාව සිදු කිරීමට පියවර ගන්නා ලදී. එකී ප්‍රාග්ධන ආයෝජනය මගින් ඉදිරි වර්ෂ 2 කින් පසු ලැබෙන නව දළ අස්වැන්න මගින් ශ්‍රී ලංකා රාජ්‍ය වැවිලි සංස්ථාවේ අදායම වැඩි කර ගැනීමට හැකිවනු ඇත.

වර්ෂයක් තුළ වතුයායන් 15ක් කේන්ද්‍ර කර ගනිමින් පවතින කාර්ය මණ්ඩලය මගින්ම හෙක්ටයාර 180ක ඉලක්කයක් අලුතින් තේ වගා කිරීම භාරදුර අභියෝගයක් විය. එහිදී 2022 වර්ෂය තුළ මාර්තු මාසයෙන් පසුව රටේ ඇතිවූ අවිනිශ්චිත හා ආර්ථික කඩාවැටීමේ තත්ත්වය මෙම අලුතින් තේ වගාව කිරීමේ කාර්යය සඳහා තදින් බලපෑම් එල්ල කරන ලදී. විශේෂයෙන් ප්‍රසම්පාදන කටයුතු හා තෙල් මිල හා වෙළඳපොල භාණ්ඩ හා සේවා මිල වැඩි වීම හේතුවෙන් සකස් කළ ඇස්තමේන්තු මත ක්‍රියා කිරීම අභියෝගාත්මක විය. එම තත්ත්වයන් මධ්‍යයේ වුවද හෙක්ටයාර 160ක ප්‍රමාණයක නැවත තේ වගා කිරීමට අවශ්‍ය පියවර ගෙන වතුයායන් තුළ නැවත තේ වගා කිරීම සිදුකිරීමට හැකි විය.

ඒ අනුව, 2022 වර්ෂය අවසන් වන විට වසර තුනක කළමනාකරණ කාලය තුළ අලුතින් නැවත වගා කිරීම් හෙක්ටයාර 170.75 ප්‍රමාණයක් වගා කොට ශ්‍රී ලංකා රාජ්‍ය වැවිලි සංස්ථාවේ ආදායම් ලබා ගැනීමේ කාර්යයට එක් කිරීමට ලැබීම ශ්‍රී ලංකා රාජ්‍ය වැවිලි සංස්ථාවේ දියුණුව වෙනුවෙන් මෙම කාලය ඇතුළත ගනු ලැබූ ප්‍රධාන ක්‍රියාමාර්ගය ලෙස හඳුන්වා දීමට කැමැත්තෙමි.

ශ්‍රී ලංකා රාජ්‍ය වැවිලි සංස්ථාවේ ඉතිහාසය ගවේෂණය කිරීමේදී 1999 වර්ෂයෙන් පසු නැවත තේ වගාව නිසි පරිදි සිදුකර නොමැති බව අනාවරණය කර ගත හැක. ශ්‍රී ලංකා රාජ්‍ය වැවිලි සංස්ථාව අද ලබන පාඩුවට ප්‍රධාන හේතු වනුයේ දශක ගණනාවක් අලුතින් හා නැවත තේ වගා නොකිරීමත් නිසි පරිදි නිම් තේ නිෂ්පාදනය සිදුකිරීමට අවධානය යොමු නොකිරීම බවත් හැදින්විය හැකිය.

මෙම අලුතින් තේ වගා ව්‍යාපෘතිය විශේෂිත වූ ක්‍රමවේදයක් සකස් කර ක්‍රියාත්මක කරනු ලැබූ අතර සිටුවන ලබන සෑම තේ පැළයක්ම පොළොවේ දලු නෙලන තේ ගහක් බවට පත් කර ගැනීමේ වගකීම ආයතනයේ සාමාන්‍යාධිකාරීවරයාගේ සිට ක්ෂේත්‍ර නිලධාරියා තෙක් බෙදීයන වගකීම් සහිත ක්‍රමවේදයක් සකස් කර ස්ථාපිත කර ඇත. ඒ අනුව, ඉදිරි ක්‍රියාමාර්ග ගැනීම නිලධාරීන්ගේ වගකීම වේ.

ගෝමර තේ කර්මාන්තශාලාව නවීකරණය රටේ පවත්නා අවිනිශ්චිත තත්වය මත ප්‍රසම්පාදන ක්‍රමවේදයන් ප්‍රමාද වීම් හා රුපියලේ මිල ගණන් ඩොලරයට සාපේක්ෂව අධික ලෙස ඉහළ යාම හේතුවෙන් අවශ්‍ය යන්ත්‍රෝපකරණ මිලදී ගැනීම ප්‍රමාද වීමෙන් අවසන් කර ගැනීමට නොහැකි විය. කෙසේ වුවද වර්ෂය අවසාන වන විට ගෝමර කර්මාන්තශාලාව ආරම්භ කිරීමට අවශ්‍ය වර්ෂය අනුව වෙන්කිරීමේ යන්ත්‍රය (Colour Separator) මිලදී ගැනීම සඳහා ප්‍රසම්පාදන කාර්යයන් අවසන් කොට අවශ්‍ය ගිවිසුම්වලට ඇතුළත් වීමට හැකි විය.

2022 වර්ෂය තුළ රසායනික පොහොර මිල ගණන් ඉතා අධික වූ හෙයින් පෙර වර්ෂ දෙක තුළ පවත්වාගෙන පැමිණි නිසි කෘෂිකාර්මික ක්‍රමවේදයන් යටතේ තේ වගාව සඳහා පොහොර යෙදීම සම්පූර්ණයෙන්ම අඩාල විය. මෙහි ප්‍රතිඵලයක් වූයේ දළ අස්වැන්න හා නිම් තේ නිෂ්පාදනය පහත වැටීම නිසා තේ වගා ක්ෂේත්‍රයන්හි ඵලදායිතාවය පහත වැටීමයි. එම තත්ත්වය ඊළඟ වර්ෂයේ අමු දළ අස්වැන්නටද දැඩි ලෙස බලපානු ලබන බව පුරෝකථනය කළ හැක.

ඉහත කී හේතුව මත 2022 වර්ෂය තුළ අමු තේ දළ අස්වැන්න කිලෝ ග්‍රෑම් 1,725,277 දක්වා පහත වැටුණු අතර නිමි තේ නිෂ්පාදනයද කිලෝ ග්‍රෑම් 371,027 දක්වා අඩු විය. එම ප්‍රමාණය 2021 වර්ෂයට සාපේක්ෂව පිළිවෙලින් කිලෝ ග්‍රෑම් 25.9 % හා 21.68 % පහළ යාමකි.

රංගල තේ කර්මාන්තශාලාවේ පැවැති පැරණි තේ වියලන උදුන (Drier) ඉතා අවදානම් ලෙස ගිනි ගැනීමටද ලක්විය හැකි අනතුරුදායක මට්ටමට පත්වීම හේතුවෙන් ඒ පිළිබඳ විශේෂිත වාර්තාවන්ද ලබා ගෙන නිෂ්පාදන කටයුතු 2022 නොවැම්බර් මස සිට තාවකාලිකව නතර කිරීමට සිදුවිය. රංගල තේ කර්මාන්තශාලාව තේ පර්යේෂණ ආයතනයේද උපදෙස් මත නැවත නවීකරණය කිරීම සඳහා කමිටුවක් පත්කර තාක්ෂණික ඇගයීම් කටයුතු කිරීම ආරම්භ කරන ලදී.

කැලැබොක්ක තේ කර්මාන්තශාලාව නැවත යථා පරිදි යන්ත්‍රසූත්‍ර අලුත්වැඩියා කොට තේ නිෂ්පාදනය ආරම්භ කරන ලදී.

ඒ අනුව, 2022 වර්ෂය තුළ නැවත තේ වගාව හා කර්මාන්තශාලා අලුතින් ආරම්භය හා අලුත්වැඩියා කිරීම් වෙනුවෙන් දරන ලද සම්පූර්ණ වියදම රුපියල් මිලියන 253.43 වන අතර ඉන් රුපියල් මිලියන 74.79 මුදලක් ශ්‍රී ලංකා රාජ්‍ය වැවිලි සංස්ථාව විසින් මෙම වර්ෂය තුළ උපයනු ලැබූ මුදලින් ප්‍රාග්ධන වියදම් දැරීමට හැකි වීම විශේෂිත කරුණක් විය.

මෙම වර්ෂය තුළ ප්‍රධාන අභියෝගය වූයේ 2006 වර්ෂයේ පමණ සිට නොගෙවා තිබූ පැරණි හිඟ ව්‍යවස්ථාපිත දීමනා වෙනුවෙන් අධිකරණයන්හි පවරා ඇති නඩු සඳහා සහ ලබා ගෙන ඇති පැරණි ණය හා අයිරා සඳහා බැංකු පොලී ගෙවීමයි. ඒ අනුව පැරණි නොගෙවන ලද ව්‍යවස්ථාපිත දීමනා වෙනුවෙන් 2022 වර්ෂයේ රුපියල් මිලියන 53.52 අධිකරණයන්ට ගෙවීමට ක්‍රියා කළ අතර පැවති නඩු 197 ප්‍රමාණය අවසන් කරන ලදී. ලබා ගෙන තිබූ බැංකු ණය හා අයිරා වෙනුවෙන් පොලී මුදල් ලෙස රුපියල් මිලියන 40.04 මුදලක් ගෙවීමට සිදුවිය. එහි ප්‍රතිඵලය වූයේ මෙම වර්ෂය තුළ වර්තමාන සේවකයන්ගේ ව්‍යවස්ථාපිත දීමනා නිසි පරිදි ගෙවීමට නොහැකි වීමයි. තවද මෙම වර්ෂය තුළ ව්‍යවස්ථාපිත දීමනා නොගෙවීම මත අලුතින් නඩු 230 ප්‍රමාණයක් ශ්‍රී ලංකා රාජ්‍ය වැවිලි සංස්ථාවට එරෙහිව පවරා තිබුණි.

රටේ පැවති අවිනිශ්චිත ආර්ථික තත්ත්වය හේතුවෙන් 2022 වර්ෂය තුළ වාණිජ දැව විකිණීම සම්පූර්ණයෙන්ම අඩාල විය. එබැවින් ඇස්තමේන්තුගත පරිදි දැව විකුණුම් ආදායම ලබා ගත නොහැකි විය.

කෙසේ වුවද සමස්ත රටේ තේ නිෂ්පාදනය අඩාල වීමෙන් රුපියලේ අගය පහළ වැටීමක් අනෙකුත් ලෝක තත්ත්වයන් යටතේ අමු තේ දළ හා නිමි තේ මිල ඉහළ යාම හේතුවෙන් ඇස්තමේන්තුගත තේ විකුණුම් සාමාන්‍ය අගය (NSA) වැඩි වූ හේතුවෙන් මෙම වර්ෂය තුළ ලැබූ ආදායම වැඩි විය. එහෙත් තේ නිෂ්පාදනය අඩුවීම හේතුවෙන් නිෂ්පාදන වියදම් වැඩි විය.

ඒ අනුව 2021 වර්ෂයට සාපේක්ෂව, අමු තේ දළ නිෂ්පාදනය 26.5% කින් ද, නිමිතේ නිෂ්පාදනය 21.68% කින් ද පහළ ගිය අතර, නිෂ්පාදන පිරිවැටුම 2.52 % කින් හා ශුද්ධ විකුණුම් සාමාන්‍ය අගය (NSA) 37.94 % කින් වැඩි විය.

ශ්‍රී ලංකා රාජ්‍ය වැවිලි සංස්ථාව සතුව තිබූ වලහන්දූව වතුයාය 2017 වර්ෂයේදී නැවත ඉඩම් ප්‍රතිසංස්කරණ කොමිසම වෙත අවසතු කරමින් නිකුත් කරන ලද ගැසට් පත්‍රය අවලංගු කරමින් එහි නිරවුල් අයිතිය ගරු අමාත්‍යතුමාගේ මැදිහත් වීම මත නැවත ශ්‍රී ලංකා රාජ්‍ය වැවිලි සංස්ථාවට 2022/03/15 දිනැති අංක 2271/25 දරන ගැසට් පත්‍රය මගින් පවරා ගැනීමට හැකි විය.

තවද, ශ්‍රී ලංකා රාජ්‍ය වැවිලි සංස්ථාව සතු වතුයායන් අතරින් හෙයාපාර්ක්, වෛතලාව, වුඩ්සයිඩ්, විහාරගල, වලහන්දූව සහ හුන්නස්ගිරිය යන වතුයායන් අමාත්‍යාංශය මගින් ලබා දෙන ලද නියෝග මත රජයේ මිනුම්දෝරු අධිකාරිය මගින් මෙම වර්ෂය ඇතුළත මැනුම් කටයුතු සිදු කිරීමට ක්‍රියා කරන ලදී.

ශ්‍රී ලංකා රාජ්‍ය වැවිලි සංස්ථාව 1958 අංක 4 දරණ පණත මගින් පිහිටුවීමෙන් පසු 1975 වර්ෂය වන විට ශ්‍රී ලංකා රාජ්‍ය වැවිලි සංස්ථාවේ මුදල් ආයෝජනය කරමින් වතුයායන් 30 ක ප්‍රමාණයක් මිල දී ගෙන ඇති බවත් ඊට අමතරව රජය විසින් පවරා දෙන ලද තවත් වතුයායන් මෙම ආයතනයට අයත්ව තිබී ඇති බව පැරණි වාර්තාවල සඳහන් වේ. ඉඩම් ප්‍රතිසංස්කරණ කොමිෂන් සභාව පිහිටු වීමෙන් පසු රජයට අත්පත් කරගත් වතුයායන් 250 ක් පමණ අයිතිය ශ්‍රී ලංකා රාජ්‍ය වැවිලි සංස්ථාවට පවරා දී ඇත. මෙම වතුයායන් අතරින් දැනට ශ්‍රී ලංකා රාජ්‍ය වැවිලි සංස්ථාව යටතේ ඇති වතුයායන් 16 හැරුණු විට අනෙකුත් වතුයායන් 1992 වර්ෂයෙන් පසු පිහිටුවන ලද ප්‍රාදේශීය වැවිලි සමාගම් වෙත බදු දී ඇත. ශ්‍රී ලංකා රාජ්‍ය වැවිලි සංස්ථාව සතු වත්කම්වලට අදාළ ඔප්පු හා අනෙකුත් ලේඛන නිසි පරිදි ප්‍රධාන කාර්යාලයේ නොමැතිවීම හේතුවෙන් නැවත පරීක්ෂා කරමින් ඉඩම් අංශය මගින් වත්කම් ලේඛනයක් පිළියල කරන ලද අතර එය මෙම වාර්ෂික වාර්තාවේ ඇමුණුමක් ලෙස ඉදිරිපත් කර ඇත. එම වත්කම් තවදුරටත් පරීක්ෂා කොට අනාවරණය කිරීම සිදුකරමින් පවතී.

වලහන්දූව රාජ්‍ය වතුයාය ආදර්ශ වතුයායක් ලෙස සංවර්ධනය කිරීම සඳහා ව්‍යාපෘති යෝජනා ඉදිරිපත් කර වැවිලි අමාත්‍යාංශය යටතේ පවතින සියලුම ආයතනවල සහභාගිත්වය හා උපදේශනය යටතේ වැවිලි අමාත්‍යාංශයේ සෘජු මෙහෙයවීම යටතේ ආරම්භ කරන ලදී.

මෙම ව්‍යාපෘතියේ අරමුණ පාඩු ලබමින් පවතින වලහන්දූව රාජ්‍ය වතුයාය ලාභ ලබන ඒකකයක් බවට පත් කිරීමත් තේ, පොල්, රබර් යන සුළු අපනයන බෝග වගාකරන්නන්ට දැනුම ලබා ගත හැකි ආදර්ශ වතුයායක් ලෙස සංවර්ධනය කිරීමත් වේ.

රාජ්‍ය ව්‍යවසායක් ලෙස ඉදිරි කාලය සඳහා අවශ්‍ය ව්‍යාපාරික සැලැස්මක් සකස් කිරීම වතු අධිකාරිවරුන් හා ප්‍රධාන කාර්යාලයේ සෑම දෙපාර්තමේන්තුවක්ම විධායක නිලධාරීන් සම්බන්ධ කරමින් ක්‍රියා කරනු ලැබූ අතර ජාතික වැවිලි කළමනාකරණ ආයතනයේ උපදේශකත්වය මත ව්‍යාපාරික සැලැස්ම සකස් කිරීම සඳහා අධ්‍යක්ෂ මණ්ඩලයේ තීරණ මත පියවර ගන්නා ලදී.

ආයතනයේ පරිපාලන ක්‍රියාවලිය ශක්තිමත් කිරීම සඳහා පැවැති පුරප්පාඩු වෙනුවෙන් නිසි ක්‍රමවේදය අනුගමනය කරමින් නීති, ගණකාධිකාරී, අභ්‍යන්තර විගණක වැනි විධායක ශ්‍රේණියේ හා පුරප්පාඩුව පැවති කළමනාකරණ සහකාර තනතුරුවල පුරප්පාඩුද නියමිත සම්මුඛ පරීක්ෂණ ක්‍රියාවලිය යටතේ සුදුසුකම් මත පමණක් බඳවා ගැනීමට ක්‍රියා කරන ලදී. එම හේතුව මත ප්‍රධාන කාර්යාලය තුළ සුදුසුකම් සහිත නිලධාරීන් ප්‍රමාණයක් රාජකාරි සඳහා යොදවා ගැනීමට හැකි විය.

ඉදිරි සංවර්ධන සැලැස්ම යටතේ නැවත වගා කළ හැකි හා උණ උපයෝජිත ඉඩම් හඳුනාගෙන, ශ්‍රී ලංකා රාජ්‍ය වැවිලි සංස්ථා පනතේ 06 වන වගන්තියට යටත්ව හා රේඛීය අමාත්‍යාංශය මගින් නිකුත් කරන ලද චක්‍රලේඛ සහ මාර්ගෝපදේශයන්ට ප්‍රකාරව විදිමත් ඇගයීමක් කමිටුවක නිර්දේශයන්ට අනුව සහ අධ්‍යක්ෂ මණ්ඩලයේ ද අනුමැතිය ලබාගෙන තෙවන පාර්ශවයන්ට ඉඩම් කොටස් බදු පදනම මත ලබා දීමට කටයුතු කරන ලදී. එමගින් සංස්ථාව වෙත අදායමක් ලබා ගැනීමට හැකිවිණි.

ශ්‍රී ලංකා රාජ්‍ය වැවිලි සංස්ථාවේ ප්‍රධාන කාර්යාලය 1994 වර්ෂයෙන් පසු පිහිටා තිබෙනුයේ කුලියට ලබාගත් ගොඩනැගිලි තුළයි. ඒ සඳහා විශාල කුලී මුදලක් වාර්ෂිකව දරමින් තිබුණි. සංස්ථාවට අයත් දෙමටගොඩ පිහිටි පරිශ්‍රයෙහි ප්‍රධාන කාර්යාලය ස්ථාපිත කිරීමට අවශ්‍ය සියලු ක්‍රියාමාර්ග ගත් අතර 2023 වර්ෂය ආරම්භයේදී එහි ප්‍රධාන කාර්යාලය ස්ථාපිත කිරීමට සැලසුම් කරනු ලැබීය. එමගින් වාර්ෂිකව දරන කුලී මුදල් වියදම අවසන් කිරීම සිදු කල හැකි වනු ඇත.

සමස්තයක් ලෙස 2022 වර්ෂය තුළ වාර්ෂික අවසාන ගිණුම් වලට අනුව රුපියල් මිලියන 19ක මෙහෙයුම් ලාභයක් වාර්තා කිරීමට හැකිවන පරිදි ආයතනය මෙහෙයවීමට හැකි වීම ශ්‍රී ලංකා රාජ්‍ය වැවිලි සංස්ථාව ලබාගත් ජයග්‍රහණයක් ලෙස හැඳින්වීමට හැක. එලෙස මෙහෙයුම් ලාභයක් හෝ වාර්තා කර ඇත්තේ 2009 වර්ෂයෙන් පසුව වීම විශේෂත්වයකි. එහෙත් 2000 වර්ෂයේ පමණ සිට නොගෙවා හිඟව පවතින ව්‍යවස්ථාපිත දීමනා ඇතුළු විශාල වගකීම් ප්‍රමාණයක් මෙම ආයතනය සතුව පවතී. එබැවින් අධිකරණයන්හි පවරා ඇති හිඟ ව්‍යවස්ථාපිත දීමනා වලට අදාල නඩු සම්බන්ධව විශාල මුදලක් මාසිකව ගෙවීමට සිදුවේ.

එලෙස ගෙවීමට ඇති මුදල වාර්ෂික ඇස්තමේන්තු වල වියදමක් ලෙස නොපෙන්වන හෙයින් ආයතනයේ මුදල් ප්‍රවාහය ධනාත්මක අගයක පවත්වා ගැනීම ඉතා දුෂ්කරය. තවද , ආයතනය තේ දළ අස්වැන්නෙන් හා නිම් තේ නිෂ්පාදනයෙන් ලාභයක් වාර්තා කිරීම සඳහා අමු දළ අස්වැන්න වැඩි කර ගත යුතුව ඇත. එසේම, අමු දළ හා නිම් තේ විකිණීමෙන් ලැබෙන ආදායම සමස්ත වියදම ඉක්මවා යන ආදායමක් බවට පරිවර්තනය කළ යුතුව ඇත. මෙම කාර්යය සඳහා දැනට පවතින වගකීම් වලින් නිදහස් වීම හා වතුයායන්හි හා කර්මාන්තශාලා මගින් වැඩි ඵලදායිතාවයක් ලබා ගැනීම සඳහා නිසි පරිදි අවශ්‍ය කරන පොහොර නිසි වේලාවට ලබා දීමත් කර්මාන්තශාලා නිසි නඩත්තුවක් සහිතව නවීන තාක්ෂණය එකතු කිරීමක් සිදු කිරීමට හැකිවන පරිදි කාරක ප්‍රාග්ධනය පවත්වාගෙන යෑමත් අත්‍යාවශ්‍ය සාධකයක් වේ.

ආයතනයට අයත් දැනට භාවිතයට නොගන්නා දේපලක් වැවිලි සංස්ථා පනතේ ප්‍රතිපාදනය යටතේ බැහැර කිරීම අත්‍යවශ්‍ය කරුණක් ලෙස අධ්‍යක්ෂ මණ්ඩලය හඳුනාගෙන ඒ සඳහා අමාත්‍යාංශයේ එකඟතාවය සහිතව ඉදිරි කටයුතු කරගෙන යාම ආරම්භ කර ඇත. එමගින් මෙම ආයතනයේ තිර පැවැත්ම සහතික කිරීමට අවශ්‍ය ක්‍රියාමාර්ග ගැනීමට හැකිවනු ඇති බව සඳහන් කරමි.


සංස්ථාවේ ක්‍රියාකාරිත්වය හා මූල්‍ය කටයුතු පිලිබදව අහිතකර මතයක් රජයේ විගණකාධිපති විසින් විගණන වාර්තා මගින් දීර්ඝ කලක සිට ඉදිරිපත් කර තිබුනද 2022 වර්ෂයේදී එම අහිතකර මතයන් නිවැරදි කර ගැනීමට කළමනාකරණය විසින් පියවර ගන්නා ලදී. 2022 වර්ෂයට අදාලව මාසික ගිණුම් වාර්තා සහ ප්‍රගති වාර්තා මාසිකව අධ්‍යක්ෂක මණ්ඩලය වෙත ඉදිරිපත් කිරීමට පියවර ගනු ලැබීය.

නිලධාරීන්ගේ කාර්යාල ක්‍රමවේදය හා මූල්‍ය පරිපාලන දැනුම වර්ධනය කිරීම සඳහා පුහුණු වැඩ මුළු කිහිපයක් පැවැත්වීමට අවශ්‍ය පියවර ගන්නා ලදී.

සංස්ථාව විසින් නිෂ්පාදනය කරනු ලබන “සංස්ථා තේ” විකුණුම් ප්‍රමාණය පසු ගිය වසරට සාපේක්ෂව 2022 වර්ෂයේදී 1.48 % කින් රටේ පැවති ආර්ථික තත්ත්වය හමුවේ වුවද මෙම වර්ෂය තුල වැඩි කර ගැනීමට හැකි විය.

2022 වර්ෂය තුල ශ්‍රී ලංකා රාජ්‍ය වැවිලි සංස්ථාවට විසින් ලබා කර ගන්නා ලද මූල්‍ය හා මෙහෙයුම් කාර්ය සාධනයන් සඳහා මෙම වර්ෂය තුල අධ්‍යක්ෂ මණ්ඩලය විසින් ලබා ගත් නිවැරදි තීරණ ඉවහල් වූ බව සඳහන් කරමි. එසේම, සංස්ථාවේ සාමාන්‍යාධිකාරී ප්‍රමුඛ සියලුම කාර්ය මණ්ඩලය සිදු කරන ලද කැපකිරීමද අගය කරමි.

ඒ අනුව, ශ්‍රී ලංකා රාජ්‍ය වැවිලි සංස්ථාවේ 2022 වර්ෂයේ වාර්ෂික වාර්තාව අධ්‍යක්ෂ මණ්ඩලය වෙනුවෙන් ඉදිරිපත් කිරීමට කැමැත්තෙමි



නීතිඥ ශ්‍රීමාලේ විජේසේකර  
සභාපති  
ශ්‍රී ලංකා රාජ්‍ය වැවිලි සංස්ථාව

## සංස්ථාපිත පසුබිම

නීතිමය පිහිටුවීම

ශ්‍රී ලංකා රාජ්‍ය වැවිලි සංස්ථාව 1958 දී ලංකා රාජ්‍ය වැවිලි සංස්ථා පනත අංක 4 යටතේ පිහිටුවන ලද අතර පසුව 1962 අංක 12 සහ 1979 අංක 49 දරන පනත් මගින් සංශෝධනය කරන ලදී.

ශ්‍රී ලංකා රාජ්‍ය වැවිලි සංස්ථාවේ ඓතිහාසික පසුබිම

1958 අංක 4 දරන ශ්‍රී ලංකා රාජ්‍ය වැවිලි සංස්ථා පනත යටතේ ශ්‍රී ලංකා රාජ්‍ය වැවිලි සංස්ථාව පිහිටුවා ඇති අතර, ගරු විෂය භාර අමාත්‍යවරයාගේ අනුමැතියෙන් පවරා දෙනු ලැබූ චතුරාචාර්ය සහ රජය සතු වගාකළ බිම් සංවර්ධනය කර නගා සිටුවීමත්, වගාව මනා ලෙස කළමනාකරණය කිරීමත් ශ්‍රී ලංකා රාජ්‍ය වැවිලි සංස්ථාව පිහිටුවීමේ ප්‍රධාන අරමුණ විය. තවද, ඉඩම් කොමසාරිස් සහ දේශීය ආදායම් කොමසාරිස් ජනරාල්තුමා විසින් පවරා ගන්නා ලද චතුරාචාර්ය සහ රජය සතු වගාකළ බිම් සංවර්ධනය කර පවත්වාගෙන යාමට පවරාදීම ද ශ්‍රී ලංකා රාජ්‍ය වැවිලි සංස්ථාව පිහිටුවීමේ තවත් අරමුණක් විය. ශ්‍රී ලංකා රාජ්‍ය වැවිලි සංස්ථාව ආරම්භයේ සිටම ක්‍රියාත්මක වූයේ රජයට පවරා ඇති වතු කිහිපයක් සමඟ බැවින්, සංස්ථාව පිහිටුවීමේ අරමුණ ඉතා හොඳින් ක්‍රියාත්මක විය. එබැවින් කෙටි කාලයක් තුළ හෙක්ටයාර 15,000 ක පමණ වතු මිලදී ගැනීමට හැකි විය. ශක්තිමත් පනතක් මගින් ස්ථාපිත කිරීම සහ ඒ අනුව නිසි කළමනාකරණය මෙම වර්ධනයට හේතු විය.

1972 ඉඩම් ප්‍රතිසංස්කරණ පනත යටතේ සහ 1975 සංශෝධිත පනත යටතේ ජනසතු කරන ලද වතු වලින් වතු 250ක් පමණ සහ පවතින භාරයන් අවලංගු කිරීම නිසා අත්පත් කරගත් වතු වලින් වතු 250ක් පමණ එතෙක් හිමිව තිබූ වතු 25ක් පමණ පවත්වාගෙන ගිය ශ්‍රී ලංකා රාජ්‍ය වැවිලි සංස්ථාවට සංවර්ධනය හා නගාසිටුවීමේ අරමුණ පෙරදැරිව හිමිකර දෙන ලදී. එලෙසම අත්පත් කරගත් අනෙකුත් වතු ජනතා වතු සංවර්ධන මණ්ඩලයට පිහිටුවීමෙන් පසු එම ආයතනය වෙත පවරාදී ඇත.

විශාල වශයෙන් පුළුල් කළ ශ්‍රී ලංකා රාජ්‍ය වැවිලි සංස්ථාව වැඩිදියුණු කිරීමට කළමනාකරණ ව්‍යුහය වෙනස් කිරීමට අවශ්‍ය විය. එමනිසා වතු වඩාත් කාර්යක්ෂමව හා ඵලදායී ලෙස කළමනාකරණය කිරීම සඳහා 1977 දී බලයට පත් රජය විසින් ප්‍රාදේශීය කාර්යාල පිහිටුවා ඇත. ඒ අනුව වතු පරිපාලනය විමධ්‍යගත විය.

ශ්‍රී ලංකා රාජ්‍ය වැවිලි සංස්ථා පනත 1979 අංක 4 දරන පනත මගින් සංශෝධනය කර ඇත. එම පනතේ 2 වැනි වගන්තියට අනුව ලංකා රාජ්‍ය වැවිලි සංස්ථාව යන නම ශ්‍රී ලංකා රාජ්‍ය වැවිලි සංස්ථාව ලෙස සංශෝධනය විය.

තවද, 1979 අංක 49 (සංශෝධිත) පනතේ අංක 6 වැනි වගන්තියට අනුව ශ්‍රී ලංකා රාජ්‍ය වැවිලි සමාගමේ අරමුණු පහත පරිදි පුළුල් වී ඇත.

අ) නිසි කෘෂිකාර්මික කළමනාකරණයකින් උපරිම ඵලදායීතාවයක් ලබා ගැනීම සඳහා වතු ඉඩම් ප්‍රවර්ධනය කිරීම.

ආ) ඉඩම්වල පවතින වගාවන් ප්‍රතිසංස්කරණය කිරීමෙන් නිසි කළමනාකරණයක් සහ සම්බන්ධීකරණයක් ඇතිව කෘෂිකාර්මික වගාවන් විවිධාංගීකරණය කිරීම.

ඇ) කෘෂිකාර්මික නිෂ්පාදන සැකසීම සහ විකිණීම.

ඈ) වතු වල සත්ව පාලනය සංවර්ධනය.

ඉ) වතු වල කෘෂිකාර්මික කටයුතු සඳහා අවශ්‍ය යන්ත්‍රෝපකරණ සහ උපකරණ ස්ථාපිත කිරීම සහ හොඳින් නඩත්තු කිරීම.

ඊ) වැවිලි සංස්ථාවේ ඵලදායී ක්‍රියාකාරීත්වය සහ කළමනාකරණය සඳහා අවශ්‍ය සියලුම ක්‍රියා පටිපාටි සහ ක්‍රියාකාරකම් සිදු කිරීම.

ශ්‍රී ලංකා රාජ්‍ය වැවිලි සංස්ථාවේ වතු කළමනාකරණය සහ විමධ්‍යගත ආයතනික ව්‍යුහය ශක්තිමත් කිරීම සඳහා 1980 වර්ෂය තුළ බොහෝ පියවර ගන්නා ලදී. ඒ අනුව වැවිලි කර්මාන්ත අමාත්‍යාංශය යටතේ පැවති ශ්‍රී ලංකා රාජ්‍ය වැවිලි සංස්ථාව අතිගරු ජනාධිපතිතුමාගේ සෘජු අධීක්ෂණය යටතට පත්ව ඇත. 1980 පෙබරවාරි මාසයේදී ප්‍රාදේශීය කාර්යාලවල කාර්යසාධනය වැඩි කිරීම සඳහා වැඩි බලතල සහිත ප්‍රාදේශීය මණ්ඩල හතරක් පිහිටුවන ලදී. ඒවා SLSPC I, II, III සහ IV ලෙස නම් කර ඇත. 1984 දී මෙම ක්‍රියාවලිය තවදුරටත් පුළුල් කරමින් බලංගොඩ සහ මාතලේ අවට වතු නිසිලෙස කළමනාකරණය කිරීම සඳහා SLSPC V සහ VI ලෙස නම් කරමින් තවත් මණ්ඩල දෙකක් ස්ථාපිත කර ඇත. මේ ආකාරයට වතු කළමනාකරණය විමධ්‍යගත කළද ප්‍රතිපත්ති සම්පාදනය, අලෙවිකරණය, ගබඩාකරණය සහ මූල්‍ය කටයුතු කොළඹ පිහිටි ශ්‍රී ලංකා රාජ්‍ය වැවිලි සංස්ථාවේ මධ්‍යම මණ්ඩලය මගින් සිදු කරන ලදී.

මෙම ප්‍රතිසංස්කරණවල අකාර්යක්ෂමතාවය සහ අඩු ඵලදායීතාව අවබෝධ කර ගැනීමෙන් පසුව රජය 1992 දී රාජ්‍ය සංස්ථා සහ දේපළ පෞද්ගලික සමාගම් බවට පත්කිරීමේ පනත යටතේ වැවිලි සමාගම් 22ක් පිහිටුවන ලදී. එම ප්‍රාදේශීය වැවිලි සමාගම් 22 වෙන ශ්‍රී ලංකා රාජ්‍ය වැවිලි සංස්ථාව සහ ජනතා වතු සංවර්ධන මණ්ඩලය සතු ලාභදායී සහ ඉහළ කෘෂිකාර්මික ඵලදායීතාවයක් සහිත වතු 402 දිගුකාලීන බදු පදනම යටතේ පවරා දී ඇත. ශ්‍රී ලංකා රාජ්‍ය වැවිලි සංස්ථාවට සහ ජනතා වතු සංවර්ධන මණ්ඩලයට ඉතිරිව තිබුණේ දිගුකාලීන පාඩු ලබන උඩරට සහ පහතරට තේ වල ඇති ලාක්ෂණික ගුණාංග නොමැතිකම හේතුවෙන් අඩු විකුණුම් මිලක් සහිත මැදරට තේ නිෂ්පාදනය කරන වතුයායන් 55ක් පමණි. මෙම වතු 55 න් වතු 32 ක් ශ්‍රී ලංකා රාජ්‍ය වැවිලි සංස්ථාවට අයත් විය. මෙම වතු 32 න් වතු 11 ක් 1993 දී සීමාසහිත ඇල්කඩුව වැවිලි සමාගමට පවරා දී ඇත. ඒ අනුව, ඉතිරි වතු 11 ක් ඒකාබද්ධ කර වතු 16 ක් පිහිටුවා ඒවා ශ්‍රී ලංකා රාජ්‍ය වැවිලි සංස්ථාවට යටත් කර ඇත. මෙම වතු වල විශාල ප්‍රදේශයක් පැරණි බීජ තේ වලින් සමන්විත වන අතර මහනුවර සහ මාතලේ දිස්ත්‍රික්කවල නකල්ස් කඳුවැටිය අවට ඉඩම් දුර්වල පස් තට්ටුවකින් සමන්විත වේ. එම නිසා මෙම මැදරට වතු වල ස්වභාවිකව කොළ පැහැති දළ අස්වැන්න ඉතා අඩු මට්ටමක පවතී. වෙළෙඳ පොළ මිල පහළ මට්ටමක පැවතීම සහ අස්වැන්න අඩු මට්ටමක පවතින බැවින් මෙම වතු දිගුකාලීන පාඩු සහිත වතු ලෙස සැලකේ.

එසේම 1992 වර්ෂයේ දී ශ්‍රී ලංකා රාජ්‍ය වැවිලි සංස්ථාවේ සියලුම කාර්ය මණ්ඩලයම විශ්‍රාම ගැන්වීමෙන් සියලු කටයුතු නවතා දමා තිබුණි. 1994 දී නව කාර්ය මණ්ඩලයක් බඳවා ගනිමින් මෙහෙයුම් නැවත ආරම්භ කර ඇත. එදා සිට 2006 වර්ෂය දක්වා වැවිලි කර්මාන්ත අමාත්‍යාංශය යටතේ ක්‍රියාත්මක වූ ශ්‍රී ලංකා රාජ්‍ය වැවිලි සංස්ථාව ද රාජ්‍ය ව්‍යවසාය ප්‍රතිසංස්කරණ කොමිෂන් සභාවේ විෂය පථයට යටත් කර තිබුණි. 2001 සිට 2004 දක්වා කාලය තුළ පාඩු ලබන මෙම සංස්ථාව රජයට බරක් ලෙස සැලකේ. එබැවින් රජයට බරක් වීම අවම කර ගැනීමේ අරමුණින් සමහර වතු සහ වත්කම් දිගුකාලීන බදු පදනම මත ලබා දී ඇත.

ආයෝජන මණ්ඩලයේ නිර්දේශය යටතේ ඇතැම් ව්‍යාපෘති සඳහා පෞද්ගලික අංශයට බදු දී තිබූ වෛතලාව, වූඩ්සයිඩ්, හෙයාර්පාර්ක්, කොටගහ කර්මාන්තශාලාව වැනි වතු එම ව්‍යාපෘති අසාර්ථක වීම නිසා බදු දුන් පාර්ශව විසින් අත්හැර දමා ඇත. පසුව ශ්‍රී ලංකා රාජ්‍ය වැවිලි සංස්ථාවට හෙයාර්පාර්ක් වත්ත සහ කොටගහ කර්මාන්තශාලාව වගකීම් රැසක් සමඟ පවරා ගැනීමට සිදු විය. අයහපත් කළමනාකරණය හේතුවෙන් අනවසර අත්පත් කර ගැනීම් සහ නඩත්තු නොකිරීම හේතුවෙන් වතුයාය වඩ වඩාත් පාඩු ලබන ආකාරය අත්හැර දැමූ හෙයාර්පාර්ක් වත්තෙන් මනාව පිළිබිඹු විය. පසුව වෛතලාව සහ වූඩ්සයිඩ් වතු වෙනත් පෞද්ගලික සමාගමකට පවරා දුන් අතර නිසි කළමනාකාරීත්වය නොමැතිකම හේතුවෙන් එම සමාගම වූඩ්සයිඩ් වත්ත අතහැර වෛතලාව වත්ත පමණක් තම පාලනය යටතේ තබාගෙන ඇත.

2006 දී රාජ්‍ය ප්‍රතිපත්ති වෙනස් කර ශ්‍රී ලංකා රාජ්‍ය වැවිලි සංස්ථාව රාජ්‍ය ව්‍යවසායක ප්‍රතිසංස්කරණ කොමිෂන් සභාවේ විෂය පථයෙන් බැහැර කර උපාය මාර්ගික ව්‍යවසායකයින්ගේ ආයතනයේ විෂය පථයට යටත් කරමින් රජයේ උපායමාර්ගික සංවිධානයක් ලෙස කළමනාකරණය කිරීමට නව ප්‍රතිපත්තියක් හඳුන්වා දී ඇත. කළමනාකරණ උපාය මාර්ගික ව්‍යවසායක කළමනාකරණ ආයතනයේ මැදිහත්වීම යටතේ තේ වගාවන් වෙනස් වූවා සේම මෙම වතු පරිපාලනය කිරීමේ ක්‍රමවේදයද වෙනස් විය. ඒ අනුව, වතුයායේ වත්කම් කළමනාකරණය පිළිබඳ නව සංකල්පයක් හඳුන්වා දී ඇත.


සංස්ථාවේ විවිධ වත්කම් එනම්, දැව සම්පත රු. මිලියන 3000ක් වන අතර, කුඩා පරිමාණ ජල විදුලි බලාගාර ඉදිකිරීමට ශක්‍යතාවක් ඇති ස්ථාන, කාබන් තිරකිරීම ගණනය කිරීම මගින් අලෙවි කිරීම සහ පාඩු ලබන වතු වල බෝග විවිධාංගීකරණය කිරීම මෙම නව සංකල්පය යටතේ හඳුනාගෙන ඇත.

2007 වසරේ නකල්ස් ලෝක උරුම ගැසට් පත්‍රය සමඟින් ශ්‍රී ලංකා රාජ්‍ය වැවිලි සංස්ථාවට අයත්ව තිබූ ඉඩම් ප්‍රමාණයෙන් සැලකිය යුතු ප්‍රමාණයක් මෙම ලෝක උරුමයට නතු විය. ඒ අනුව වාණිජ වනවගාව, එනසාල් වගාව ඇති ඉඩම් මෙන්ම තේ වගාව ඇති ඉඩම් ද නකල්ස් රක්ෂිතය යටතට පත්ව ඇත. කෙසේවෙතත්, ඉඩම් ප්‍රමාණය රක්ෂිතය යටතට පත් වූ නිසාත් මායිම් අවිනිශ්චිත වූ නිසාත් වතු කළමනාකරණය මෙන්ම රක්ෂිතය කළමනාකරණය කිරීම ගැටලු සහගත විය.



## ශ්‍රී ලංකා රාජ්‍ය වැවිලි සංස්ථාවට අයත් වඩාත් ආකර්ෂණීය ස්ථාන

### කැලෑබොක්ක 360° දර්ශන පථය (වීචි පොයින්ට්)



කැලෑබොක්ක 360° වීචි පොයින්ට් (උස: මීටර් 1,175) ප්‍රවනතා ගමනාන්තයක් බවට පත් විය. කඳු මුදුන මාතලේ සහ මහනුවර දිස්ත්‍රික්කවල මායිමේ පිහිටා ඇති අතර හත්ලේ කුඩා ලෝකාන්තය සහ හුන්තස්ගිරිය කන්ද සෑදෙන එකම කඳු මුදුන බෙදා ගනී. කඳුවැටිය උතුරට විහිදෙන අතර නකල්ස්ගී බටහිර ස්කන්ධය සමඟ සම්බන්ධ වේ. පැහැදිලි දිනයක, නරඹන්නන්ට මධ්‍යම කඳුකරය, මහනුවර නගරය, සෙම්බුවත්ත වැව සහ නකල්ස් කඳුකරය නිරීක්ෂණය කළහැකි ආකර්ෂණීය ස්ථානයක් වේ. අමුත්තන්ට නවාතැන් ගැනීමට කඳවුරු බීමක් සහ වතු බංගලා 02ක් ඇත. පැතලි කඳු මුදුනේ මැද භාගයේ නිම කරන ලද හින්දු සිද්ධස්ථානයක් සහ දර්ශන භුක්ති විදීමට කුරු භාවිතයෙන් සාදන ලද පැල්පතක් ඇත. දඟවල් කාලයේදී ප්‍රදේශය ආවරණය වන පරිදි මිදුම නිසා බාධාවකින් තොරව දර්ශන භුක්ති විදීමට උදෑසන සංචාරය කිරීම වඩා යෝග්‍ය වේ.

## බර්න්සයිඩ්



මහනුවර පිහිටා ඇති, බර්න්සයිඩ් බංගලාව රංගල පොල්ගොල්ල ජලාශයේ සි ජලේන් ගුවන් තොටුපලේ සිට සැතපුම් 13 ක් දුරින් පිහිටා ඇති ආකර්ෂණීය ස්ථානයකි. මෙහි නාන කාමර සහිත විශාල නිදන කාමර 03ක් ඇති අතර එහි පුද්ගලයන් 18 දෙනෙකුට නවාතැන් පහසුකම් ලබාදිය හැකිය.

## දන්කන්ද වැව - මිඬුලන්ඩස්



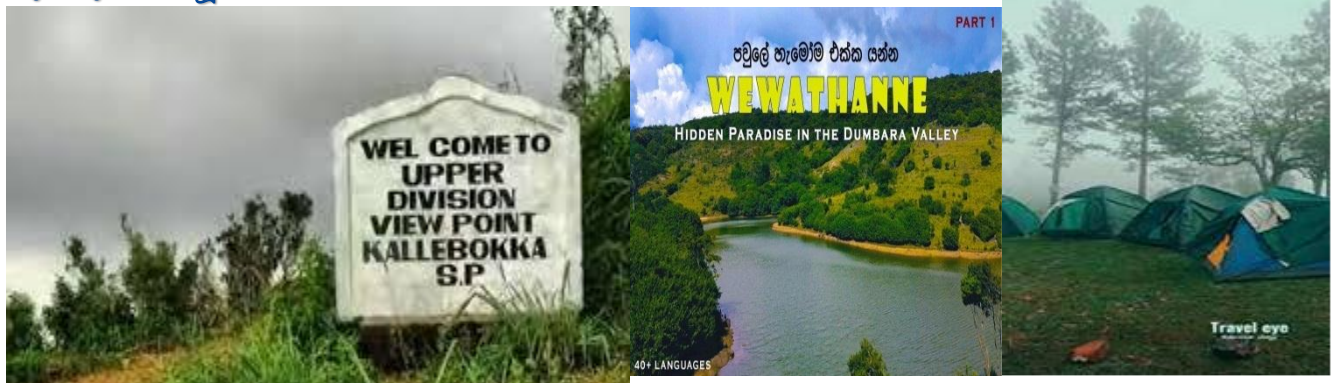
දර්ශනීය දන්කන්ද වැව මධ්‍යම පළාතේ ජලාශයක් වන අතර එහි උස මීටර් 957 කි. මෙම දන්කන්ද වැව, කිරිමැටියාරන්දට සහ දංකන්ද වත්තට ආසන්නව සහ ශ්‍රී ලංකා රාජ්‍ය වැව්ලි සංස්ථාව සතු මිඬුලන්ඩස් වතුයායට නුදුරින් පිහිටා ඇත. මාතලේ රිවස්ටන් කලාපයේ, දන්කන්ද වැව ඉස්මත්තේ කඳවුරු බිමක අත්දැකීමක් ලබා ගැනීමට දේශීය විදේශීය සංචාරකයන්ට අවස්ථාව සලසා ඇත.

## හුන්තස්ගිරිය



මහනුවර නගරයේ සිට කිලෝමීටර 22ක දුරින් හා මාතලේ දිස්ත්‍රික්කයේ ඇල්කඩුව ගම්මානයට ආසන්නයේ පිහිටි නකල්ස් කඳු පංතියත් හුන්තස්ගෝල්ස් දිය ඇල්ලත් දෙස් විදෙස් සංචාරකයින්ගේ සිත්ගත් ආකර්ෂණීය ස්ථානයකි. ශ්‍රී ලංකා රාජ්‍ය වැව්ලි සංස්ථාවට අයත් හුන්තස්ගිරිය රාජ්‍ය වතුයාය මගින් මෙම දිය ඇල්ල නැරඹීමට පැමිණෙන සංචාරකයින් සඳහා පහසුකම් සලසා දී ඇත.

## වැවතැන්න - වූඩසයිඩ්



වැවතැන්න කඳවුරු භූමිය, මධ්‍යම පළාතේ මහනුවර දිස්ත්‍රික්කයෙහි මැදමහනුවර ප්‍රදේශයේ පිහිටා ඇති වූඩසයිඩ් රාජ්‍ය වතුයායෙහි පිහිටා ඇති අතර මහනුවර නගරයේ සිට කිලෝමීටර 37.9ක දුරින් පිහිටා ඇත. මෙම සුන්දර කඳවුරු භූමියවෙත යන මාවත තරමක් දුෂ්කර වුව ද එය ඉතා සුන්දර අත්දැකීම් බහුල ගමනකි. මහනුවර සිට වැවතැන්න දක්වා යන අතරමහදි විස්මිත සහ ලෝක ප්‍රසිද්ධ වික්ටෝරියා වෙල්ල (ඩැම්) හමුවීම ද තවත් අපූර්වත්වයකි.

### සම්බන්ධීකරණ තොරතුරු

සම්බන්ධීකරණ නිලධාරී	: අමීල ජයවර්ධන මහතා
සම්බන්ධීකරණ මධ්‍යස්ථානය	: ප්‍රාදේශීය කාර්යාලය
ලිපිනය	: ප්‍රාදේශීය කාර්යාලය, ගල්පිහිල්ල, පන්විල.
දුරකථන අංකය	: 081-5634903
ෆැක්ස් අංකය	: 081-5634902
විද්‍යුත් තැපෑල	: <a href="mailto:regionalofficegp@gmail.com">regionalofficegp@gmail.com</a>

## 2022 වර්ෂය තුළ රාජ්‍ය වැවිලි සංස්ථාව මගින් පාලනය වන වතුයායන්හි තත්ත්වය

2022 වර්ෂය ආරම්භයේදී ශ්‍රී ලංකා රාජ්‍ය වැවිලි සංස්ථාවෙහි කළමනාකරණය යටතේ වතු 17 ක් තිබූ අතර ඉන් වතු 16ක් මහනුවර සහ මාතලේ දිස්ත්‍රික්කවල පිහිටා ඇති අතර, වලහන්දුව වතුයාය ගාල්ල දිස්ත්‍රික්කයේ පිහිටා ඇත.

### වගුව 01- වතුයායන්හි විස්තර

අංකය	වතුයායෙහි නම	දිස්ත්‍රික්කය	ප්‍රාදේශීය ලේකම් කොට්ඨාසය	මුළු භූමි ප්‍රමාණය (හෙක්ටයාර)
1	අලකොල්ල	මහනුවර	පන්විල	819.86
2	කොටගහ	මහනුවර	මැදදුම්බර	1,059.81
3	ගල්පිහිල්ල	මහනුවර	පන්විල/කුණ්ඩසාලේ	761.24
4	ගෝමර	මහනුවර	පන්විල	731.13
5	හාගල	මහනුවර	පන්විල	449.49
6	හෙයාපාර්ක්	මහනුවර	උඩුකුඹුර	976.75
7	හුන්නස්ගිරිය	මාතලේ	උකුවෙල	739.72
8	කැලෑබොක්ක	මහනුවර	පන්විල	1,370.36
9	කුඩාඔය	මාතලේ	රත්තොට	176.00
10	මීඬිලන්ඩිස්	මාතලේ	රත්තොට	1,221.31
11	නිකොළොය	මාතලේ	රත්තොට	332.41
12	ඔපල්ගල	මාතලේ	මැදදුම්බර	723.10
13	රංගල	මහනුවර	මැදදුම්බර	630.60
14	වෛතලාව	මහනුවර	මැදදුම්බර	551.05
15	විහාරගල	බදුල්ල	හල්දුම්මුල්ල	41.90
16	වූඩිසයිඩ්	මහනුවර	මැදදුම්බර	472.75
17	වලහන්දුව	ගාල්ල	අක්මිමණ	95.22
	මුළු එකතුව			11,152.70

## ශ්‍රී ලංකා රාජ්‍ය වැවිලි සංස්ථාව සතු වතුයායන්වල වර්තමාන පරිපාලන තත්වය

**වගුව 02 - වතුයායන්වල වර්තමාන පරිපාලන තත්වය (නුවරඑළිය දිස්ත්‍රික්කය)**

අංකය	දිස්ත්‍රික්කය	වතුයායේ නම	වත්මන් කළමනාකරණ සමාගම
1	නුවරඑළිය	වෙදමුල්ල	අගලවත්ත වැවිලි සමාගම
2	නුවරඑළිය	නායබැද්ද	ආගරපතන වැවිලි සමාගම
3	නුවරඑළිය	එඩින්බරෝ	කැලණි වැවිලි සමාගම
4	නුවරඑළිය	ග්ලාස්ගෝ	කැලණි වැවිලි සමාගම
5	නුවරඑළිය	මහගස්තොට	කැලණි වැවිලි සමාගම
6	නුවරඑළිය	පේදෝ	කැලණි වැවිලි සමාගම
7	නුවරඑළිය	උඩරැල්ල	කැලණි වැවිලි සමාගම
8	නුවරඑළිය	බලින්ක්බොනි	කැලණි වැවිලි වැවිලි සමාගම
9	නුවරඑළිය	මවුන්ට්ස්	ජනතා වතු සංවර්ධන මණ්ඩලය
10	නුවරඑළිය	බෙයාවේල්	තලවාකැලේ වැවිලි සමාගම
11	නුවරඑළිය	කැල්සි	තලවාකැලේ වැවිලි සමාගම
12	නුවරඑළිය	ක්ලැරෙන්ඩන්	තලවාකැලේ වැවිලි සමාගම
13	නුවරඑළිය	ඩෙස්ලෝර්ඩ්	තලවාකැලේ වැවිලි සමාගම
14	නුවරඑළිය	මහා-බටහිර	තලවාකැලේ වැවිලි සමාගම
15	නුවරඑළිය	හොලිරුඩ්	තලවාකැලේ වැවිලි සමාගම
16	නුවරඑළිය	ලොග්	තලවාකැලේ වැවිලි සමාගම
17	නුවරඑළිය	මට්ටකැලේ	තලවාකැලේ වැවිලි සමාගම
18	නුවරඑළිය	තල්ගල්	තලවාකැලේ වැවිලි සමාගම
19	නුවරඑළිය	රදැල්ල	තලවාකැලේ වැවිලි සමාගම
20	නුවරඑළිය	සමර්සෙට්	තලවාකැලේ වැවිලි සමාගම
21	නුවරඑළිය	සෝගම	පුස්සැල්ලාව වැවිලි සමාගම
22	නුවරඑළිය	රම්බොඩ	පුස්සැල්ලාව වැවිලි සමාගම
23	නුවරඑළිය	පෙට්ටෙසෝව්	බගවත්තලාව වැවිලි සමාගම
24	නුවරඑළිය	පොයිස්ටෝන්	බගවත්තලාව වැවිලි සමාගම
25	නුවරඑළිය	බෝගවාන	බගවත්තලාව වැවිලි සමාගම
26	නුවරඑළිය	වැජලන්	බගවත්තලාව වැවිලි සමාගම
27	නුවරඑළිය	කාසල්ට්	බගවත්තලාව වැවිලි සමාගම
28	නුවරඑළිය	එලොඟ්ට්ස්	බගවත්තලාව වැවිලි සමාගම
29	නුවරඑළිය	බගවත්තලාව	බගවත්තලාව වැවිලි සමාගම
30	නුවරඑළිය	නෝර්වුඩ්	බගවත්තලාව වැවිලි සමාගම
31	නුවරඑළිය	කොට්ටියාගල	බගවත්තලාව වැවිලි සමාගම
32	නුවරඑළිය	ලොයිනෝර්	බගවත්තලාව වැවිලි සමාගම
33	නුවරඑළිය	මීඩ්ලෝර්ඩ්	බගවත්තලාව වැවිලි සමාගම
34	නුවරඑළිය	ඔස්බෝන් / කැල්වර්ටන්	බගවත්තලාව වැවිලි සමාගම
35	නුවරඑළිය	ටියන්ස්ටන්	බගවත්තලාව වැවිලි සමාගම
36	නුවරඑළිය	කැම්පියන්	බගවත්තලාව වැවිලි සමාගම
37	නුවරඑළිය	ලෙනෙන්ට්	බගවත්තලාව වැවිලි සමාගම
38	නුවරඑළිය	මොරර්	මඩුල්සීම පල්න්ටේෂන් සමාගම
39	නුවරඑළිය	වෙන්වර්	මඩුල්සීම වතුයාය සමාගම

40	නුවරඑළිය	ශාන්ත ජෝන් ඩෙලරි	මඩුල්ලේ වතුයාය සමාගම
41	නුවරඑළිය	තෙරේසියා	මඩුල්ලේ වතුයාය සමාගම
42	නුවරඑළිය	කීව්	මඩුල්ලේ වැව්ලි සමාගම
43	නුවරඑළිය	මතුරට	මතුරට වැව්ලි සමාගම
44	නුවරඑළිය	වෙල්සියා	මල්වත්ත නිමනය වැව්ලි
45	නුවරඑළිය	මස්කෙළිය	මස්කෙළිය වැව්ලි සමාගම
46	නුවරඑළිය	ඇඩම්ස්පික්	මස්කෙළිය වැව්ලි සමාගම
47	නුවරඑළිය	බුරවුන්ස්පික්	මස්කෙළිය වැව්ලි සමාගම
48	නුවරඑළිය	බිරවුන්ලෝ	මස්කෙළිය වැව්ලි සමාගම
49	නුවරඑළිය	ඩින්සයිඩ්	මස්කෙළිය වැව්ලි සමාගම
50	නුවරඑළිය	ග්ලෙනාප්	මස්කෙළිය වැව්ලි සමාගම
51	නුවරඑළිය	ලක්ෂ්‍යාන	මස්කෙළිය වැව්ලි සමාගම
52	නුවරඑළිය	මෝකා	මස්කෙළිය වැව්ලි සමාගම
53	නුවරඑළිය	මොරේ	මස්කෙළිය වැව්ලි සමාගම
54	නුවරඑළිය	ක්වින්ස්ලෑන්ඩ්	මස්කෙළිය වැව්ලි සමාගම
55	නුවරඑළිය	ස්ට්‍රැන්ස්පෙ	මස්කෙළිය වැව්ලි සමාගම
56	නුවරඑළිය	ක්රේග්	මස්කෙළිය වැව්ලි සමාගම
57	නුවරඑළිය	ෆර්ගුම්	මස්කෙළිය වැව්ලි සමාගම
58	නුවරඑළිය	ශාන්ත ක්ලෙයාර්	මස්කෙළිය වැව්ලි සමාගම
59	නුවරඑළිය	තලවාකැලේ	මස්කෙළිය වැව්ලි සමාගම
60	නුවරඑළිය	බින්ඔය	වටවල වැව්ලි සමාගම
61	නුවරඑළිය	ෂැනන්	වටවල වැව්ලි සමාගම
62	නුවරඑළිය	උවාකැලේ	වටවල වැව්ලි සමාගම
63	නුවරඑළිය	තංගකැලේ	වටවල වැව්ලි සමාගම
64	නුවරඑළිය	කැරොලිනා	වටවල වැව්ලි සමාගම
65	නුවරඑළිය	ශාන්ත හෙලිස්	වටවල වැව්ලි සමාගම
66	නුවරඑළිය	හොට්වෙල්	වටවල වැව්ලි සමාගම
67	නුවරඑළිය	ඇල්ටන්	හොරණ වැව්ලි සමාගම
68	නුවරඑළිය	ෆෙයාලොන්	හොරණ වැව්ලි සමාගම
69	නුවරඑළිය	ගවර්විල	හොරණ වැව්ලි සමාගම
70	නුවරඑළිය	මහනිල්ලූ	හොරණ වැව්ලි සමාගම
71	නුවරඑළිය	ස්ටොක්හෝම්	හොරණ වැව්ලි සමාගම

**වගුව 03 - වතුයායන්වල වර්තමාන පරිපාලන තත්වය (කළුතර දිස්ත්‍රික්කය )**

අංකය	දිස්ත්‍රික්කය	වතුයායේ නම	වත්මන් කළමනාකරණ සමාගම
1	කළුතර	පාර්ටි ඔෆ් ක්ලයිඩ් කොටස	අගලවන වැව්ලි සමාගම
2	කළුතර	පයාගල	අගලවන වැව්ලි සමාගම
3	කළුතර	ක්ලයිඩ්	අගලවන වැව්ලි සමාගම
4	කළුතර	කිරිවත්කැටිය	අගලවන වැව්ලි සමාගම
5	කළුතර	මොහොමඩ්	අගලවන වැව්ලි සමාගම
6	කළුතර	පිඹුර	අගලවන වැව්ලි සමාගම
7	කළුතර	දුම්බර	අගලවන වැව්ලි සමාගම
8	කළුතර	ලාගෝස්	කොටගල වැව්ලි සමාගම
9	කළුතර	අරුපොලකන්ද	කොටගල වැව්ලි සමාගම
10	කළුතර	ඩෙල්කිත්	කොටගල වැව්ලි සමාගම
11	කළුතර	ඇදුරගල	කොටගල වැව්ලි සමාගම
12	කළුතර	ගීකියනකන්ද	කොටගල වැව්ලි සමාගම
13	කළුතර	හැගල්ල	කොටගල වැව්ලි සමාගම
14	කළුතර	හැඩගල්ල	කොටගල වැව්ලි සමාගම
15	කළුතර	මීල්ලෑව	කොටගල වැව්ලි සමාගම
16	කළුතර	පාදුක්ක	කොටගල වැව්ලි සමාගම
17	කළුතර	පර්ත්	කොටගල වැව්ලි සමාගම
18	කළුතර	රයිගම	කොටගල වැව්ලි සමාගම
19	කළුතර	සොරණ	කොටගල වැව්ලි සමාගම
20	කළුතර	උස්කිවැලි	කොටගල වැව්ලි සමාගම
21	කළුතර	වෝගන්	කොටගල වැව්ලි සමාගම
22	කළුතර	ඩෙල්කිත්	කොටගල වැව්ලි සමාගම
23	කළුතර	එලදුව	නමුණුකුල වැව්ලි සමාගම
24	කළුතර	මිරිස්වත්ත	නමුණුකුල වැව්ලි සමාගම
25	කළුතර	පල්ලේගොඩ	නමුණුකුල වැව්ලි සමාගම
26	කළුතර	සිරිකඳුර	නමුණුකුල වැව්ලි සමාගම
27	කළුතර	අඹතැන්න	බලංගොඩ වැව්ලි සමාගම
29	කළුතර	ෆ්රොසෙස්ටර්	හොරණ වැව්ලි සමාගම
30	කළුතර	හල්වතුර	හොරණ වැව්ලි සමාගම
31	කළුතර	හිල්ස්ටරිම්	හොරණ වැව්ලි සමාගම
32	කළුතර	කොබෝවැල්ල	හොරණ වැව්ලි සමාගම
33	කළුතර	මීල්ලකන්ද	හොරණ වැව්ලි සමාගම
34	කළුතර	මිරිස්හේන	හොරණ වැව්ලි සමාගම
35	කළුතර	නිවුචැටල්	හොරණ වැව්ලි සමාගම

**වගුව 04 - වතුයායන්වල වර්තමාන පරිපාලන තත්වය (රත්නපුර දිස්ත්‍රික්කය)**

අංකය	දිස්ත්‍රික්කය	වතුයායේ නම	වත්මන් කළමනාකරණ සමාගම
1	රත්නපුර	දෙල්ගොඩ	අගලවත්ත වැව්ලී සමාගම
2	රත්නපුර	දොලොස්වෙල	අගලවත්ත වැව්ලී සමාගම
3	රත්නපුර	කිරිබත්ගල	අගලවත්ත වැව්ලී සමාගම
4	රත්නපුර	නිරිඇල්ල / නිරිවත්ත	අගලවත්ත වැව්ලී සමාගම
5	රත්නපුර	නොරගල	අගලවත්ත වැව්ලී සමාගම
6	රත්නපුර	පිංකන්ද	අගලවත්ත වැව්ලී සමාගම
7	රත්නපුර	වට්ටපොත	අගලවත්ත වැව්ලී සමාගම
8	රත්නපුර	ගලේබොද්ද	ආගරපත්ත වැව්ලී සමාගම
9	රත්නපුර	මවුස්සා	උඩප්පුස්සැල්ලාව වතුයාය සමාගම
10	රත්නපුර	පැල්මඩුල්ල	කහවත්ත වැව්ලී සමාගම
11	රත්නපුර	පොරනුව	කහවත්ත වැව්ලී සමාගම
12	රත්නපුර	එකරැල්ල	කහවත්ත වැව්ලී සමාගම
13	රත්නපුර	එන්ඩිනේ	කහවත්ත වැව්ලී සමාගම
14	රත්නපුර	හෝප්	කහවත්ත වැව්ලී සමාගම
15	රත්නපුර	හුණුවැල්ල	කහවත්ත වැව්ලී සමාගම
16	රත්නපුර	යටදොල	කහවත්ත වැව්ලී සමාගම
17	රත්නපුර	ඕපාත	කහවත්ත වැව්ලී සමාගම
18	රත්නපුර	රිල්හේන	කහවත්ත වැව්ලී සමාගම
19	රත්නපුර	වැල්ලදුර	කහවත්ත වැව්ලී සමාගම
20	රත්නපුර	ඇහැලියගොඩ	පුස්සැල්ලාව වතුයාය සමාගම
21	රත්නපුර	දුරම්පිටිය	පුස්සැල්ලාව වතුයාය සමාගම
22	රත්නපුර	කීරගල	පුස්සැල්ලාව වතුයාය සමාගම
23	රත්නපුර	පුස්සැල්ල	පුස්සැල්ලාව වතුයාය සමාගම
24	රත්නපුර	සන්ඩර්ලන්ඩ්	පුස්සැල්ලාව වතුයාය සමාගම
25	රත්නපුර	ඇහැලියගොඩ	පුස්සැල්ලාව වතුයාය සමාගම
26	රත්නපුර	කැම්පියන්	බගවත්තලාව වැව්ලී සමාගම
27	රත්නපුර	ෆාමිලියන් කොටසක්	බලංගොඩ වැව්ලී සමාගම
28	රත්නපුර	මහවෙල	බලංගොඩ වැව්ලී සමාගම
29	රත්නපුර	රයි	බලංගොඩ වැව්ලී සමාගම
30	රත්නපුර	රීගස්ලන්ඩ්	බලංගොඩ වැව්ලී සමාගම
31	රත්නපුර	බලන්ගොඩ	බලංගොඩ වැව්ලී සමාගම
32	රත්නපුර	සිසිල්ටන්	බලංගොඩ වැව්ලී සමාගම
33	රත්නපුර	ගලතුර	බලංගොඩ වැව්ලී සමාගම
34	රත්නපුර	මීල්ලට්ටිය	බලංගොඩ වැව්ලී සමාගම
35	රත්නපුර	මතුවාගල	බලංගොඩ වැව්ලී සමාගම
36	රත්නපුර	තල්වත්ත	බලංගොඩ වැව්ලී සමාගම
37	රත්නපුර	පෙනියාගල	බලංගොඩ වැව්ලී සමාගම
38	රත්නපුර	රඹුක්කන්ද	බලංගොඩ වැව්ලී සමාගම
39	රත්නපුර	වලබොඩ	බලංගොඩ වැව්ලී සමාගම
40	රත්නපුර	වාවිල	බලංගොඩ වැව්ලී සමාගම

41	රත්නපුර	විකිලිය	බලංගොඩ වැව්ලි සමාගම
42	රත්නපුර	රාස්සගල	බලංගොඩ වැව්ලි සමාගම
43	රත්නපුර	මද්දකන්ද	බලංගොඩ වැව්ලි සමාගම
44	රත්නපුර	සපුමල්කන්ද	බලංගොඩ වැව්ලි සමාගම
45	රත්නපුර	පෙරියල් නොවන	බලංගොඩ වැව්ලි සමාගම
46	රත්නපුර	ලංකාබේරිය	මතුරට වැව්ලි සමාගම
47	රත්නපුර	පනිල්කන්ද	මතුරට වැව්ලි සමාගම
48	රත්නපුර	හේයි	මස්කෙළිය වැව්ලි සමාගම
50	රත්නපුර	මාදම්පේ/දිස්දීන්	හපුගස්තැන්න වැව්ලි සමාගම
51	රත්නපුර	ඇග්බර්ත්	හපුගස්තැන්න වැව්ලි සමාගම
52	රත්නපුර	ඇලර්ටන්	හපුගස්තැන්න වැව්ලි සමාගම
53	රත්නපුර	ඩෙපෙඩින්	හපුගස්තැන්න වැව්ලි සමාගම
54	රත්නපුර	හයරි	හපුගස්තැන්න වැව්ලි සමාගම
55	රත්නපුර	ලොල්ලුපිටිය	හපුගස්තැන්න වැව්ලි සමාගම
56	රත්නපුර	ස්පිරිත්ග්වුඩ්	හපුගස්තැන්න වැව්ලි සමාගම
57	රත්නපුර	හපුගස්තැන්න	හපුගස්තැන්න වැව්ලි සමාගම
58	රත්නපුර	අළුපොල	හපුගස්තැන්න වැව්ලි සමාගම
59	රත්නපුර	ගලබොඩ	හපුගස්තැන්න වැව්ලි සමාගම

**වගුව 05 - වතුයායන්වල වර්තමාන පරිපාලන තත්වය (ගාල්ල දිස්ත්‍රික්කය)**

අංකය	දිස්ත්‍රික්කය	වතුයායේ නම	වත්මන් කළමනාකරණ සමාගම
1	ගාල්ල	ලේල්වල	ඇල්පිටිය වැව්ලි සමාගම
	ගාල්ල	ගුලුගහකන්ද	ඇල්පිටිය වැව්ලි සමාගම
3	ගාල්ල	දිවිතුර	ඇල්පිටිය වැව්ලි සමාගම
4	ගාල්ල	කැටන්දොල	ඇල්පිටිය වැව්ලි සමාගම
5	ගාල්ල	නාගොඩ සමූහ	ඇල්පිටිය වැව්ලි සමාගම
6	ගාල්ල	රත්නවල සහ නාගොඩ	ඇල්පිටිය වැව්ලි සමාගම
7	ගාල්ල	ඇල්පිටිය	ඇල්පිටිය වැව්ලි සමාගම
	ගාල්ල	බෙන්තොට	ඇල්පිටිය වැව්ලි සමාගම
9	ගාල්ල	ඉහළකන්ද	ඇල්පිටිය වැව්ලි සමාගම
10	ගාල්ල	මාපලගම	ඇල්පිටිය වැව්ලි සමාගම
11	ගාල්ල	ඇල්පිටිය	ඇල්පිටිය වැව්ලි සමාගම
12	ගාල්ල	මොරගල	තලවාකැලේ වතුයාය සමාගම
13	ගාල්ල	පිටියගොඩ	තලවාකැලේ වතුයාය සමාගම
14	ගාල්ල	වලහන්දුව	තලවාකැලේ වතුයාය සමාගම
15	ගාල්ල	වත්තේගොඩ	තලවාකැලේ වතුයාය සමාගම
16	ගාල්ල	බද්දේගම	නමුණුකුල වැව්ලි සමාගම
17	ගාල්ල	වල්පිට	නමුණුකුල වැව්ලි සමාගම
18	ගාල්ල	ඇග්රොක්	නමුණුකුල වැව්ලි සමාගම
19	ගාල්ල	වැවේගොඩවත්ත	නමුණුකුල වැව්ලි සමාගම
20	ගාල්ල	පොල්ගහවිල්ල	නමුණුකුල වැව්ලි සමාගම
21	ගාල්ල	පිල්ලගොඩවල්ලි	නමුණුකුල වැව්ලි සමාගම
22	ගාල්ල	අඳුන්කැලේ	නමුණුකුල වැව්ලි සමාගම

23	ගාල්ල	මොන්රෝවියා	නමුණුකුල වැවිලි සමාගම
24	ගාල්ල	තංගල්ල	වටවල වැවිලි සමාගම
25	ගාල්ල	ඉහළ හෝමදොල	වටවල වැවිලි සමාගම
26	ගාල්ල	නාකියාදෙණිය	වටවල වැවිලි සමාගම
27	ගාල්ල	හෝමදොල	වටවල වැවිලි සමාගම
28	ගාල්ල	නාකියාදෙණිය ආර්.ඊ	වටවල වැවිලි සමාගම
29	ගාල්ල	ස්ටොක්සාලන්ඩ්	වටවල වැවිලි සමාගම
30	ගාල්ල	නාකියාදෙණිය ඕ.එම්	හපුගස්තැන්න වැවිලි සමාගම

**වගුව 06 - වතුයායන්වල වර්තමාන පරිපාලන තත්වය (මාතර දිස්ත්‍රික්කය )**

අංකය	දිස්ත්‍රික්කය	වතුයායේ නම	වත්මන් කළමනාකරණ සමාගම
1	මාතර	තල්ගස්වෙල	ඇල්පිටිය වැවිලි සමාගම
2	මාතර	ගල්ලිනද	ඇල්පිටිය වැවිලි සමාගම
3	මාතර	දෙනියාය	තලවාකැලේ වැවිලි සමාගම
4	මාතර	හැන්ඩිගර්ඩ්	තලවාකැලේ වැවිලි සමාගම
5	මාතර	කිරිවංගහ	තලවාකැලේ වැවිලි සමාගම
6	මාතර	කොබෝමෙල්ල	තලවාකැලේ වැවිලි සමාගම
7	මාතර	ඉන්දෝලා	තලවාකැලේ වැවිලි සමාගම
8	මාතර	තැන්නහේන	නමුණුකුල වැවිලි සමාගම
9	මාතර	ඇල්ලකන්ද	නමුණුකුල වැවිලි සමාගම
10	මාතර	හුලංදුව	නමුණුකුල වැවිලි සමාගම
11	මාතර	අකුරැස්ස	නමුණුකුල වැවිලි සමාගම
12	මාතර	හලාල්ලා	නමුණුකුල වැවිලි සමාගම
13	මාතර	බෙල්මන්ට්	නමුණුකුල වැවිලි සමාගම
14	මාතර	දකුණු වාලි කන්ද	නමුණුකුල වැවිලි සමාගම
15	මාතර	බෙවර්ලි	මතුරට වැවිලි සමාගම
16	මාතර	එනසල්වත්ත	මතුරට වැවිලි සමාගම
17	මාතර	දිද්දෙනිපොත	මතුරට වැවිලි සමාගම
18	මාතර	අනිල්කන්ද	මතුරට වැවිලි සමාගම
19	මාතර	විල්පිට	මතුරට වැවිලි සමාගම
20	මාතර	අණ්ඩපාන	මතුරට වැවිලි සමාගම

**වගුව 07 - වතුයායන්වල වර්තමාන පරිපාලන තත්වය (බදුල්ල දිස්ත්‍රික්කය )**

අංකය	දිස්ත්‍රික්කය	වතුයායේ නම	වත්මන් කළමනාකරණ සමාගම
1	බදුල්ල	දඹුතැන්න	ආගරපතන වැව්ලී සමාගම
2	බදුල්ල	ග්ලෙනෝර්	ආගරපතන වැව්ලී සමාගම
3	බදුල්ල	ගෝනමොටුව	ආගරපතන වැව්ලී සමාගම
4	බදුල්ල	හපුතලේ	ආගරපතන වැව්ලී සමාගම
5	බදුල්ල	පිටරත්මලේ	ආගරපතන වැව්ලී සමාගම
6	බදුල්ල	උඩවේරිය	ආගරපතන වැව්ලී සමාගම
7	බදුල්ල	උසාවිය	ආගරපතන වැව්ලී සමාගම
8	බදුල්ල	රොන්මිජටන්	ආගරපතන වැව්ලී සමාගම
9	බදුල්ල	කහගල්ල	ආගරපතන වැව්ලී සමාගම
10	බදුල්ල	උද්දානගය	උඩපුස්සැල්ලාව වතුයාය සමාගම
11	බදුල්ල	හිඳගල	නමුණුකුල වැව්ලී සමාගම
12	බදුල්ල	කිනෙලන්	නමුණුකුල වැව්ලී සමාගම
13	බදුල්ල	පිංගරාව	නමුණුකුල වැව්ලී සමාගම
14	බදුල්ල	දකුණු මැද්දකුඹුර	බලංගොඩ වැව්ලී සමාගම
15	බදුල්ල	අයිස්ලැබ්	මල්වත්ත නිමනය වැව්ලී සමාගම
16	බදුල්ල	අම්පිටියකන්ද	මස්කෙළිය වැව්ලී සමාගම
17	බදුල්ල	කොස්ලන්ද	මස්කෙළිය වැව්ලී සමාගම
18	බදුල්ල	ලියනගහවැල්ල	මස්කෙළිය වැව්ලී සමාගම
19	බදුල්ල	මහකන්ද	මස්කෙළිය වැව්ලී සමාගම
20	බදුල්ල	පුනගල්ල	මස්කෙළිය වැව්ලී සමාගම
21	බදුල්ල	ගවරකැලේ	වටවල වැව්ලී සමාගම
22	බදුල්ල	විහාරගල	ශ්‍රී ලංකා රාජ්‍ය වැව්ලී සංස්ථාව
23	බදුල්ල	නාහවිල	හපුගස්තැන්න වැව්ලී සමාගම
24	බදුල්ල	නිව්බර්ග්	හපුගස්තැන්න වැව්ලී සමාගම

**වගුව 08 - වතුයායන්වල වර්තමාන පරිපාලන තත්වය (මහනුවර දිස්ත්‍රික්කය )**

අංකය	දිස්ත්‍රික්කය	වතුයායේ නම	වත්මන් කළමනාකරණ සමාගම
1	මහනුවර	මාවුස්සාකන්ද	ඇල්කඩුව වැව්ලී සමාගම
2	මහනුවර	දක්වාරි සමුහය	උඩපුස්සැල්ලාව වතුයාය සමාගම
3	මහනුවර	මඩුල්කැලේ	උඩපුස්සැල්ලාව වතුයාය සමාගම
4	මහනුවර	ග්‍රේට්වැලී	ජනතා වතු සංවර්ධන මණ්ඩලය
5	මහනුවර	ගලහ	ජනතා වතු සංවර්ධන මණ්ඩලය
6	මහනුවර	උඩුවෙල	ජනතා වතු සංවර්ධන මණ්ඩලය
7	මහනුවර	අල්ලකොල්ල	ශ්‍රී ලංකා රාජ්‍ය වැව්ලී සංස්ථාව
8	මහනුවර	හාගල්ල	ශ්‍රී ලංකා රාජ්‍ය වැව්ලී සංස්ථාව
9	මහනුවර	වටකැලේ	ශ්‍රී ලංකා රාජ්‍ය වැව්ලී සංස්ථාව
10	මහනුවර	රංගල සමුහය	ශ්‍රී ලංකා රාජ්‍ය වැව්ලී සංස්ථාව
11	මහනුවර	කැලැබොක්ක	ශ්‍රී ලංකා රාජ්‍ය වැව්ලී සංස්ථාව
12	මහනුවර	කන්දකැටිය	ශ්‍රී ලංකා රාජ්‍ය වැව්ලී සංස්ථාව

13	මහනුවර	ආරක්ෂක	ශ්‍රී ලංකා රාජ්‍ය වැවිලි සංස්ථාව
14	මහනුවර	කොටගහ	ශ්‍රී ලංකා රාජ්‍ය වැවිලි සංස්ථාව
15	මහනුවර	දෙනිගොල්ල/එනසල්වත්ත/ලූල්වත්ත	ශ්‍රී ලංකා රාජ්‍ය වැවිලි සංස්ථාව
16	මහනුවර	දෙල්පනනාමිය	ශ්‍රී ලංකා රාජ්‍ය වැවිලි සංස්ථාව
17	මහනුවර	ගුමරා	ශ්‍රී ලංකා රාජ්‍ය වැවිලි සංස්ථාව
18	මහනුවර	කොබොනිල්ලා	ශ්‍රී ලංකා රාජ්‍ය වැවිලි සංස්ථාව
19	මහනුවර	ගැරන්ඩියෙල්ලා	ශ්‍රී ලංකා රාජ්‍ය වැවිලි සංස්ථාව
20	මහනුවර	වයිතලාව සමූහ	ශ්‍රී ලංකා රාජ්‍ය වැවිලි සංස්ථාව
21	මහනුවර	අඟුරුවැල්ල	ශ්‍රී ලංකා රාජ්‍ය වැවිලි සංස්ථාව
22	මහනුවර	ගාල්ලකැලේ සමූහ	ශ්‍රී ලංකා රාජ්‍ය වැවිලි සංස්ථාව
23	මහනුවර	හතලේ	ශ්‍රී ලංකා රාජ්‍ය වැවිලි සංස්ථාව
24	මහනුවර	හුන්නස්ගිරිය	ශ්‍රී ලංකා රාජ්‍ය වැවිලි සංස්ථාව
25	මහනුවර	ටුරුබිහිල්	ශ්‍රී ලංකා රාජ්‍ය වැවිලි සංස්ථාව
26	මහනුවර	පිළිස්සුම් පැත්ත	ශ්‍රී ලංකා රාජ්‍ය වැවිලි සංස්ථාව
27	මහනුවර	නකල්ස්	ශ්‍රී ලංකා රාජ්‍ය වැවිලි සංස්ථාව
28	මහනුවර	තුනිස්ගල	ශ්‍රී ලංකා රාජ්‍ය වැවිලි සංස්ථාව
29	මහනුවර	රක්සාව	ශ්‍රී ලංකා රාජ්‍ය වැවිලි සංස්ථාව
30	මහනුවර	ගල්පිල්ල	ශ්‍රී ලංකා රාජ්‍ය වැවිලි සංස්ථාව
31	මහනුවර	හෙයර්පාර්ක්	ශ්‍රී ලංකා රාජ්‍ය වැවිලි සංස්ථාව
32	මහනුවර	වටකැටිය	ශ්‍රී ලංකා රාජ්‍ය වැවිලි සංස්ථාව
33	මහනුවර	ග්‍රීන්වුඩ්/දික්ඛිය	ශ්‍රී ලංකා රාජ්‍ය වැවිලි සංස්ථාව
34	මහනුවර	වුඩ්සයිඩ්	ශ්‍රී ලංකා රාජ්‍ය වැවිලි සංස්ථාව

**වගුව 09 - වතුයායන්වල වර්තමාන පරිපාලන තත්වය (මාතලේ දිස්ත්‍රික්කය )**

අංකය	දිස්ත්‍රික්කය	වතුයායේ නම	වත්මන් කළමනාකරණ සමාගම
1	මාතලේ	නාලන්දාව	ඇල්කඩුව වැවිලි සමාගම
2	මාතලේ	හතමුණගල	ඇල්කඩුව වැවිලි සමාගම
3	මාතලේ	මීල්ලවාන	ඇල්කඩුව වැවිලි සමාගම
4	මාතලේ	බණ්ඩාරපොල	ඇල්කඩුව වැවිලි සමාගම
5	මාතලේ	කන්දේනුවර	ඇල්කඩුව වැවිලි සමාගම
6	මාතලේ	උකුවෙල	ඇල්කඩුව වැවිලි සමාගම
7	මාතලේ	ඕවල	ඇල්කඩුව වැවිලි සමාගම
8	මාතලේ	හසුගස්පිටිය	ඇල්කඩුව වැවිලි සමාගම
9	මාතලේ	පන්සල්තැන්න	ඇල්කඩුව වැවිලි සමාගම
10	මාතලේ	ඇල්කඩුව සමූහ	ඇල්කඩුව වැවිලි සමාගම
11	මාතලේ	හුණුගල	ඇල්කඩුව වැවිලි සමාගම
12	මාතලේ	පිටකන්ද	ඇල්කඩුව වැවිලි සමාගම
13	මාතලේ	රත්වත්ත	ඇල්කඩුව වැවිලි සමාගම
14	මාතලේ	හසුගහලන්ද	ඇල්කඩුව වැවිලි සමාගම
15	මාතලේ	සලාගම	ඇල්කඩුව වැවිලි සමාගම
16	මාතලේ	මහොසා	උඩුපුස්සැල්ලාව වැවිලි සමාගම
17	මාතලේ	ගම්මඩුව	ගම්මඩුව වැවිලි සමාගමට බදුදී ඇත
18	මාතලේ	ඉන්දෝලා	තලවකල්ලේ වැවිලි සමාගම

19	මාතලේ	ලෙබනන් සමූහය	ශ්‍රී ලංකා රාජ්‍ය වැවිලි සංස්ථාව
20	මාතලේ	ඔපල්ගල	ශ්‍රී ලංකා රාජ්‍ය වැවිලි සංස්ථාව
21	මාතලේ	දන්කන්ද	ශ්‍රී ලංකා රාජ්‍ය වැවිලි සංස්ථාව
22	මාතලේ	කතරන්තැන්න	ශ්‍රී ලංකා රාජ්‍ය වැවිලි සංස්ථාව
23	මාතලේ	මීඩලන්ඩ්	ශ්‍රී ලංකා රාජ්‍ය වැවිලි සංස්ථාව
24	මාතලේ	නිකොලඔය	ශ්‍රී ලංකා රාජ්‍ය වැවිලි සංස්ථාව
25	මාතලේ	බඹරගල්ල	ශ්‍රී ලංකා රාජ්‍ය වැවිලි සංස්ථාව
26	මාතලේ	මීඩ්කාර්	ශ්‍රී ලංකා රාජ්‍ය වැවිලි සංස්ථාව
27	මාතලේ	නාගල්ල	ශ්‍රී ලංකා රාජ්‍ය වැවිලි සංස්ථාව
28	මාතලේ	බටහිර මාතලේ	ශ්‍රී ලංකා රාජ්‍ය වැවිලි සංස්ථාව

## ශ්‍රී ලංකා රාජ්‍ය වැවිලි සංස්ථාව විසින් මිලදී ගත් වතු පිලිබඳ විස්තර


**වගුව 10 - ශ්‍රී ලංකා රාජ්‍ය වැවිලි සංස්ථාව විසින් මිලදී ගත් වතු පිලිබඳ විස්තර**

අංකය	වතුයායේ නම	දිස්ත්‍රික්කය	මිලදීගත් දිනය	වර්තමාන කළමනාකරණය	ඉඩම් ප්‍රමාණය හෙක්ටයාර
1	වෙදමුල්ල	නුවරඑළිය	1973.09.01	අගලවත්ත වැවිලි සමාගම	484.62
2	රොහැමටන්	බදුල්ල	1974 .0315	ආගරපත්ත වැවිලි සමාගම	100.61
3	ගලේබොද්ද	රත්නපුර	1974.07.01	ආගරපත්ත වැවිලි සමාගම	752.63
4	ඇල්පිටිය	ගාල්ල	1975.06 01	ඇල්පිටිය වැවිලි සමාගම	785.02
5	හල්ගොල්ල **	කෑගල්ල	1974.10.23	කෑගල්ල වැවිලි සමාගම	16006 .88
6	ඩෙල්කිත්	කළුතර	1975.05.19	කොටගල වැවිලි සමාගම	1223.38
7	ගලහ *	මහනුවර	1975.07.01	ජනවසම	694.33
8	මවුන්ට් ජින් *	නුවරඑළිය	1975 .07.01	ජනවසම	456.52
9	ග්‍රේට්ටැලි *	මහනුවර	1974.01.01	ජනවසම	320.24
10	උඩුවෙල *	මහනුවර	1973.05 .31	ජනවසම	659 .51
11	රමබොඩ **	නුවරඑළිය	1973.09.01	පුස්සැල්ලාව වැවිලි සමාගම	765.18
12	සොගම **	නුවරඑළිය	1971.12.30	පුස්සැල්ලාව වැවිලි සමාගම	476.11
13	ඇහැලියගොඩ	රත්නපුර	1975 .08.01	පුස්සැල්ලාව වැවිලි සමාගම	410.93
14	මතුරට **	නුවරඑළිය	1975.05.15	බලංගොඩ වැවිලි සමාගම	278.54
15	සවුන් මැදකුඹුර **	බදුල්ල	1974.02.01	බලංගොඩ වැවිලි සමාගම	505.26
16	සපුමල්කන්ද	රත්නපුර	1975.08.01	බලංගොඩ වැවිලි සමාගම	646.96
17	නන්ජේරියල්	රත්නපුර	1975.0519	බලංගොඩ වැවිලි සමාගම	203.64
18	විකිලිය	රත්නපුර	1974.10.23	බලංගොඩ වැවිලි සමාගම	805.67
19	රාස්සගල	රත්නපුර	1974.10.23	බලංගොඩ වැවිලි සමාගම	776.49
20	මැද්දකන්ද	රත්නපුර	1974.10.23	බලංගොඩ වැවිලි සමාගම	676.11
21	කැමිපියන්	රත්නපුර	1975 0 .01	බොගවත්තලාව වැවිලි සමාගම	848.99
22	ලෙනන්ට්	නුවරඑළිය	1974.07.01	බොගවත්තලාව වැවිලි සමාගම	203.24
23	අයිස්ලැබ්	බදුල්ල	1973.11.26	මල්වත්ත වැලි වැවිලි සමාගම	382.59
24	නිස්පනේ	මහනුවර	1972.01.01	මහවැලි ව්‍යාපෘතියට ලබා දී ඇත.	384.62
25	දියදූව	මාතර	1980 වසර	මොරවත්තකොරලේ සමුපකාර සමිතිය	13.2258
26	හොට්විල්	නුවරඑළිය	1975.07.01	වටවල වැවිලි සමාගම	412.15
27	සෙන්ට් හේලිස්	නුවරඑළිය	1974.07.01	වටවල වැවිලි සමාගම	172.87
29	හපුගස්තැන්න	රත්නපුර	1971 .12.30	හපුගස්තැන්න වැවිලි සමාගම	1709 .31
30	අලුපොල	රත්නපුර	1972 .12.30	හපුගස්තැන්න වැවිලි සමාගම	1228 .74
31	ගලබොඩ	රත්නපුර	1973 .12.30	හපුගස්තැන්න වැවිලි සමාගම	376.92
32	කැරොලිනා	නුවරඑළිය	1974 .07.01	හපුගස්තැන්න වැවිලි සමාගම	1063.56

\*ජනවසම විසින් කළමනාකරණය කරමින් පවතී .


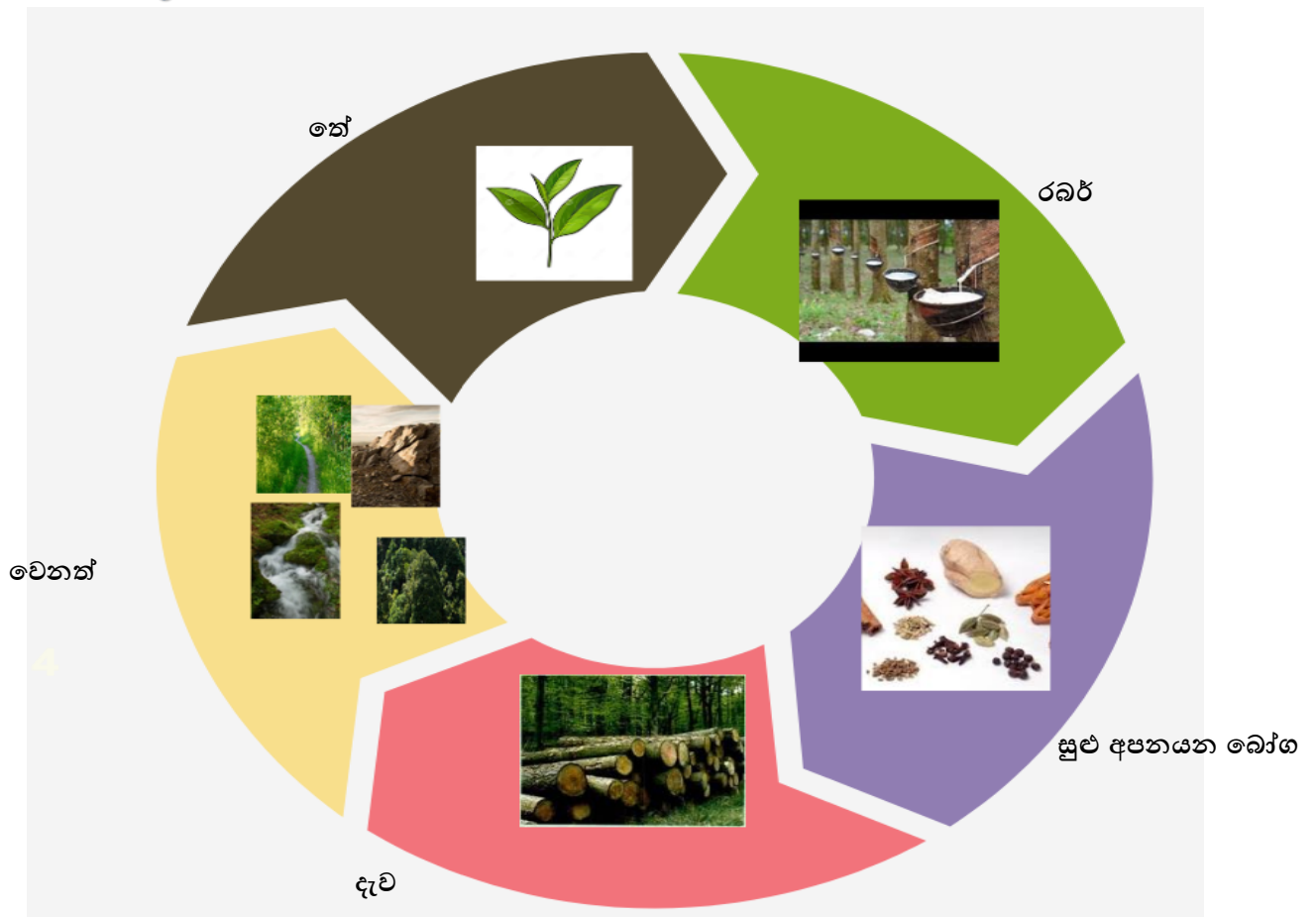
\*\* ජනවසම විසින් ප්‍රා දේශීය වැවිලි සමාගම වෙත බදු දී ඇත .

2022 වර්ෂයේ ආරම්භ ශ්‍රී ලංකා රාජ්‍ය වැවිලි සංස්ථාවට අයත් උන උපයෝජන ඉඩම්වල  
ආරම්භ කරන ලද නැවත තේ වගා ව්‍යාපෘතිය



රූපය 03 - උන උපයෝජන ඉඩම්වල ආරම්භ කරන ලද නැවත තේ වගා ව්‍යාපෘතිය

# හෙක්ටයාර ප්‍රකාශයේ සාරාංශය 2022



රූපය 04 - හෙක්ටයාර ප්‍රකාශයේ සාරාංශය 2022

## හෙක්ටයාර ප්‍රකාශය , ශ්‍රී ලංකා රාජ්‍ය වැවිලි සංස්ථාව -2022

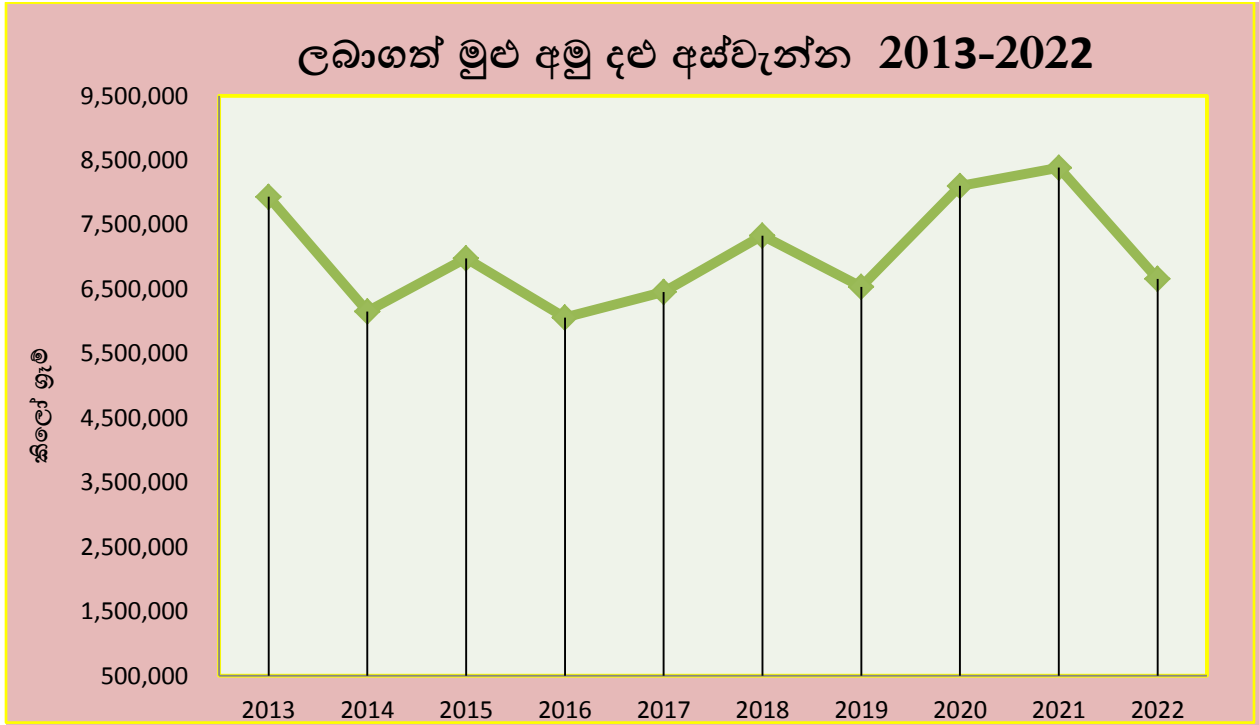
වගුව 11 - හෙක්ටයාර ප්‍රකාශය

හෙක්ටයාර ප්‍රකාශය , ශ්‍රී ලංකා රාජ්‍ය වැවිලි සංස්ථාව -2022												
වතුයාය	තේ වගා කළ ඉඩම් ප්‍රමාණය (හෙක්ටයාර)						රබර් (හෙක්ටයාර)		සුළු අපනයන බෝග (හෙක්ටයාර)	දැව වගාව (හෙක්ටයාර)	වෙනත් (හෙක්ටයාර)	මුළු ඉඩම් ප්‍රමාණය (හෙක්ටයාර)
	ආදායම සහිත තේ		කොන්ත්‍රාත් පදනම මත දළ නෙලීමට ලබා දී ඇති ඉඩම් ප්‍රමාණය	තේ තවාන්	නැවත වගාව	පැරණි රබර් වගාව	රබර් නැවත වගාව	ඉන්ධන දැව		වෙනත් (හෙක්ටයාර)		
	ඇට තේ	රිකිලි තේ										
අලකොළ	155.75	114.95	124.50	1.00	13.00	-	-		68.60		76.38	265.68
කොටගහ	264.46	34.42	141.31	0.40	3.00	-	-	60.69	24.14	531.39	1,059.81	
ගල්පිල්ල	33.13	165.01	3.24	2.21	7.04	-	-	15.85	70.21	464.55	761.24	
ගෝමර	96.85	116.73	136.61	-	9.00	-	-	74.80	53.30	243.84	731.13	
හාගල	77.78	101.80	84.66	0.42	7.00	-	-	1.00	89.62	87.21	449.49	
හෙයාර්පාර්ක්	164.50	-	183.50	-	-	-	-	60.00	-	568.75	976.75	
හුන්නස්ගිරි	153.14	37.78	34.21	0.60	2.00	-	-	74.77	7.00	430.22	739.72	
කැලෑබොක්ක	113.22	288.74	272.73	1.21	5.00	-	-	211.98	350.46	127.02	1,370.36	
මීඬිලන්ඬි	104.42	117.41	57.17	1.34	10	-	-	271.79	219.84	439.34	1,221.31	
නිකොලොය	-	47.14	2.43	-	-	-	-	58.89	18.00	205.95	332.41	
ඔපල්ගල	72.10	48.9	13	1.8	0	53	-	170.5	68	331.8	759.10	
රංගල	124.10	85.44	112.70	2.00	5.00	-	-	11.50	152.52	137.34	630.60	
වෛතලාව	34.00	39.20	74.69	0.33	-	-	-	-	45.89	357.94	552.05	
වලහන්දුව	1.50	-	-	2.00	4.00	41.72	-	6.00	-	41.00	96.22	
විහාරගල	0.81	41.09	-	-	-	-	-	-	-	-	41.90	
වුඩ්සයිඩ්	-	-	195.31	0.20	19.33	-	-	43.69	30.77	183.45	472.75	
එකතුව	1,395.76	1,238.61	1,436.06	13.51	84.37	94.72	-	1,130.06	1,206.13	4,415.48	11,014.70	

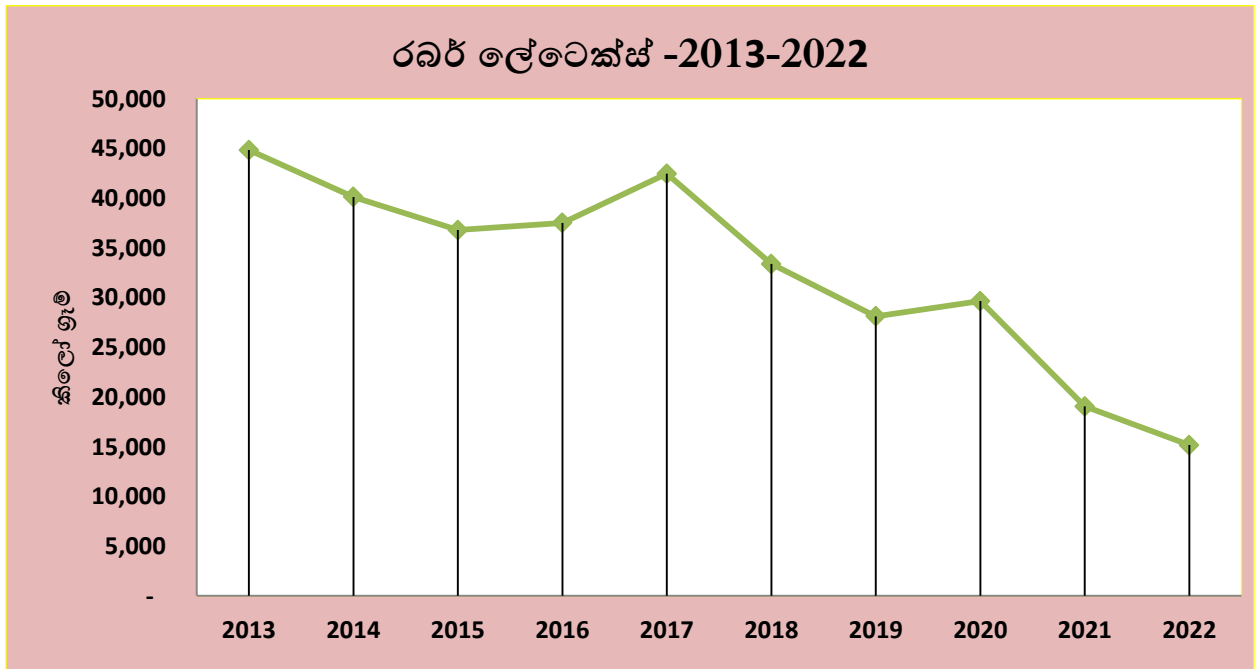
# තේ අමු දළ අස්වැන්න 2013-2022

වගුව 12 - තේ අමු දළ අස්වැන්න

වතුයාය	තේ - අමු දළ (කිලෝ ග්‍රෑම්)									
	2013	2014	2015	2016	2017	2018	2019	2020	2021	2022
අලකොළ	880,458	769,499	787,217	705,364	759,745	734,923	617,413	755,844	812,281	680,267
කොටගහ	258,308	194,663	216,383	170,940	205,002	293,452	253,262	303,817	298,549	211,277
ගල්පිල්ල	880,379	665,646	690,856	675,717	775,779	790,235	681,020	833,568	897,867	641,974
ගෝමර	574,639	486,583	547,711	667,328	764,337	743,270	706,865	849,230	920,770	735,007
හාගල	774,142	682,702	682,097	429,360	482,980	547,672	412,474	578,153	586,514	450,306
හෙයාර්පාර්ක්	463,485	375,497	298,837	229,330	252,911	298,088	252,867	362,826	349,541	254,513
සුන්නාස්ගිරිය	520,190	431,449	578,320	515,374	528,226	496,959	487,032	544,822	556,800	442,136
කැලැවොක්ක	1,762,933	1,331,815	1,608,769	1,373,408	1,382,689	1,468,809	1,435,669	1,780,625	1,911,748	1,572,439
කුඩාමය	-	-	-	-	-	-	2,581	18,791	20,558	
මිඬුලන්ඩ	730,241	395,511	586,442	438,614	503,015	586,207	494,211	520,382	518,951	424,062
නිකොලොය****		458	1,122	1,550	2,979	159,993	138,379	191,445	187,163	145,973
ඔපල්ගල	430,719	297,287	301,755	247,751	305,494	354,023	263,246	399,514	347,170	312,415
රංගල	658,274	521,922	678,266	604,332	492,346	606,262	579,595	662,545	641,661	528,504
වෛතලාව***						228,362	157,356	211,812	249,160	202,098
විහාරගල	-	-	-	-	-	-	9,267	20,116	25,471	19,432
වූඩසයිඩ**						22,153	44,463	68,485	60,799	39,320
එකතුව	7,933,768	6,153,032	6,977,775	6,059,068	6,455,503	7,330,409	6,535,701	8,101,974	8,385,002	6,659,725
වතුයාය	*රබර් - ලේටෙක්ස් (කිලෝ ග්‍රෑම්)									
	2013	2014	2015	2016	2017	2018	2019	2020	2021	2022
වලහන්දුව	44,861	40,140	36,809	37,522	42,470	33,395	28,122	29,660	19,063	15,166
****	නිකොලොය රාජ්‍ය වතුයාය 2010-2013 සිට මිඬුලන්ඩ් සමග ඒකාබද්ධ කෙරිණි									
***	වෛතලාව රාජ්‍ය වතුයාය 2008-2017 සිට මරුනි සමාගම විසින් කළමනාකරණය කෙරේ									
**	2018 වර්ෂයට පෙර, වූඩසයිඩ වතුයාය පිටතට පවරා දී තිබුණි									
*	රබර් කිරිවල DRC අගය කිලෝග්‍රෑම් වලට පරිවර්තනය කර ඇත (Dry Rubber Content)									



රූපය 05 - ලබාගත් අමු දළ අස්වැන්න



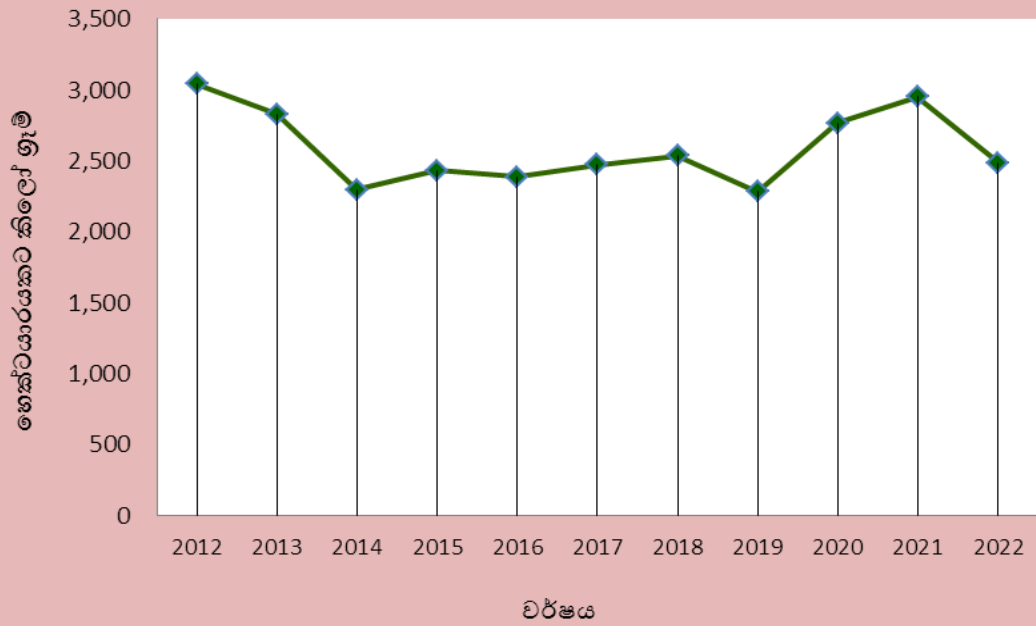
රූපය 06 - ලබාගත් රබර් අස්වැන්න (ලේඛකය)

## හෙක්ටයාරයකට ලබාගත් අමු තේ දළ අස්වැන්න හා රබර් අස්වැන්න 2012-2022

වගුව 13 - අමු දළ තේ දළ ප්‍රමාණය - හෙක්ටයාරයකට කිලෝ ග්‍රෑම්

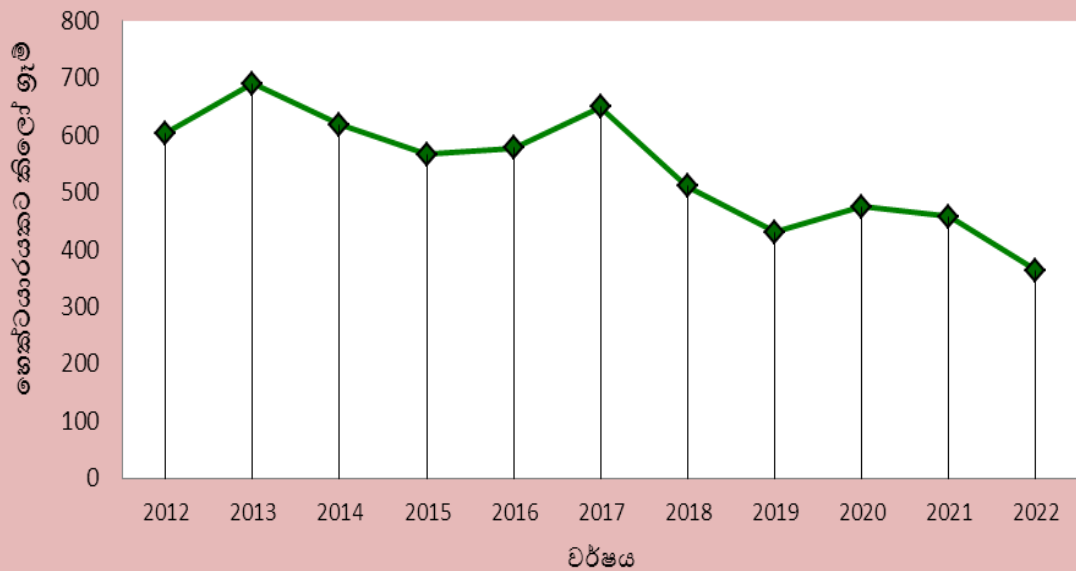
වකුයාය	අමු තේ දළ ප්‍රමාණය - හෙක්ටයාරයට කිලෝ ග්‍රෑම්										
	2012	2013	2014	2015	2016	2017	2018	2019	2020	2021	2022
අලකොළ	2,856	2,660	2,321	2,293	2,121	2,479	2,367	2,032	2,513	2,692	2,282
කොටගහ	1,316	1,400	1,060	860	819	935	930	809	1,028	922	751
ගල්පිහිල්ල	4,009	3,819	2,926	2,981	2,916	3,656	3,901	3,362	4,183	5,257	3,765
ගෝමර	3,474	3,363	3,121	3,363	3,084	3,451	3,139	3,027	3,677	4,359	3,700
භාගල	3,595	3,223	2,772	2,716	2,447	2,781	2,883	2,241	3,141	3,170	2,590
හෙයාපාර්ක්	1,274	1,633	1,274	995	674	795	1,260	1,102	1,491	1,506	1,273
හුන්තස්ගිරිය	3,321	2,828	2,181	2,744	2,749	2,823	2,599	2,548	2,844	2,900	2,302
කැලෑබොක්ක	3,479	3,079	2,353	2,828	2,888	2,777	2,651	2,553	3,617	3,986	3,480
කුඩාමය	-	-	-	-	-	-	-	70	488	571	-
මිඬුලන්ඩ්	2,498	2,460	2,084	2,167	1,995	2,293	2,585	2,204	2,334	2,321	2,321
නිකොලොය	-	-	1,772	1,702	2,544	2,884	3,218	2,860	3,715	3,901	3,053
මපල්ගල	3,619	3,972	2,944	2,814	2,309	2,940	4,013	2,999	4,317	4,021	2,546
රංගල	3,772	3,256	2,553	3,247	2,916	2,316	2,581	2,660	2,723	2,869	2,372
වෛකලාව	-	-	-	-	-	-	2,688	2,093	2,894	3,132	2,443
විහාරගල	-	-	-	-	-	-	-	223	480	608	464
<b>සාමාන්‍ය</b>	<b>3,042</b>	<b>2,828</b>	<b>2,298</b>	<b>2,433</b>	<b>2,386</b>	<b>2,474</b>	<b>2,537</b>	<b>2,282</b>	<b>2,768</b>	<b>2,949</b>	<b>2,486</b>
වකුයාය	රබර් (ලේටෙක්ස්) - හෙක්ටයාරයට කිලෝ ග්‍රෑම්										
	2012	2013	2014	2015	2016	2017	2018	2019	2020	2021	2022
වලහන්දූව	603	690	618	566	577	649	510	430	474	272	363

හෙක්ටයාරයකට ලබා ගත් අමු දළ අස්වැන්න 2012-2022



රූපය 07 - හෙක්ටයාරයකට ලබාගත් අමු දළ අස්වැන්න

හෙක්ටයාරයකට ලබා ගත් රබර් (ලේටෙක්ස්) අස්වැන්න 2012-2022



රූපය 08 - හෙක්ටයාරයකට ලබාගත් රබර් (ලේටෙක්ස්) අස්වැන්න

## වාර්ෂික වර්ෂාපතනය

වගුව 14 - වාර්ෂික වර්ෂාපතනය 2022

වාර්ෂික වර්ෂාපතනය - 2022	
වතුයාය	වර්ෂාපතනය (මි.මි.)
අලකොළ	1,963
කොටගහ	2,533
ගල්පිල්ල	2,314
ගෝමර	2,765
හාගල	2,853
හෙයාර්පාර්ක්	3,826
හුන්නස්ගිරිය	1,543
කැලෑබොක්ක	3,653
මිඩ්ලන්ඩ්	2,876
නිකොලොය	3,231
ඔපල්ගල	1,806
රංගල	5,089
වෛතලාව	2,396

ඉහත විස්තර වලට අනුව, 2022 වර්ෂය පුරාවටම බටහිර මැද රට කලාපයට හොඳ වර්ෂාපතනයක් ලැබී තිබුණි.

## පසුගිය වර්ෂ 03 සඳහා පොහොර භාවිතය

වගුව - 15 පසුගිය වසර 03ක කාලය තුළ සංස්ථාවේ අමු දළ කිලෝ ග්‍රෑම් එකක සංඝන්දනාත්මක නිෂ්පාදන පිරිවැය

වර්ෂය	භාවිතා කළ පොහොර ප්‍රමාණය (මෙ.ටොන්)	පොහොර පිරිවැය (රු.)	භාවිත කළ වල් නාශක ප්‍රමාණය (ලීටර/කි.ග්‍රෑම්)	වල් නාශක පිරිවැය (රු.)
2020	350	8,548,750	5156 ලීටර	22,740,604
2021	552	15,924,100	3844 ලීටර	10,222,571
			692 කි.ග්‍රෑම්	2,698,800
2022	65.5	24,715,000	16 ලීටර	55,100
			1400 කි.ග්‍රෑම්	11,780,000

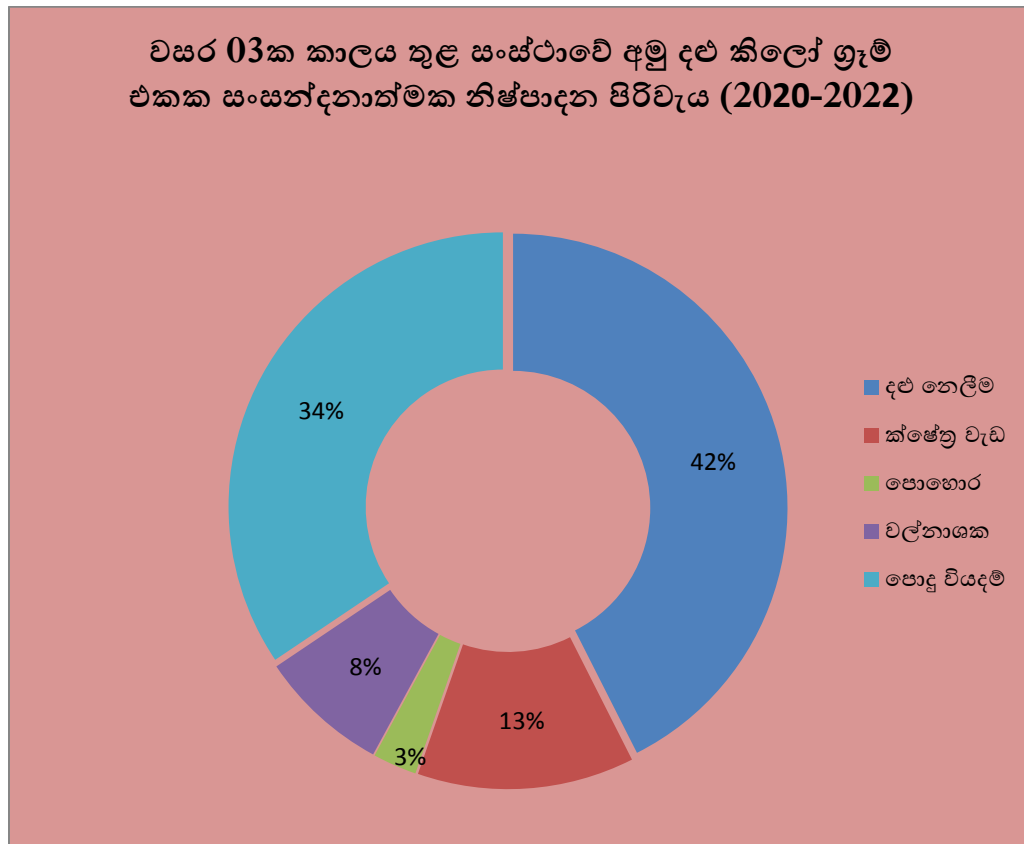
- සමාලෝචිත වර්ෂයේ අවස්ථාවන් කීපයකදී රසායනික පොහොරවල මිල ඉහල යාම නිසා භාවිතා කළ පොහොර ප්‍රමාණයට වැඩි පිරිවැයක් දැරීමට සිදුවිය

2022 වර්ෂයේ ශ්‍රී ලංකා රාජ්‍ය වැවිලි සංස්ථාව මගින් නිෂ්පාදනය කරනු ලැබූ අමු දළ කිලෝග්‍රෑම් එකක විකුණුම් මිල රුපියල් 144.61ක් වූ අතර බටහිර මධ්‍යම කලාපයේ අමු දළ කිලෝග්‍රෑම් එකක විකුණුම් මිල රුපියල් 179.96ක් විය. ඒ අනුව, 2022 වර්ෂයේදී ශ්‍රී ලංකා රාජ්‍ය වැවිලි සංස්ථාවේ විකුණුම් අනුපාතය, බටහිර මධ්‍යම කලාපයේ විකුණුම් අනුපාතයට වඩා රුපියල් 35.35කින් අඩු අගයක පවත්වා ගෙන ඇත.

### පසුගිය වසර 03ක සංස්ථාවේ අමු දළ කිලෝ ග්‍රෑම් එකක නිෂ්පාදන වියදම

වගුව 16 – පසුගිය වසර 03ක කාලය තුළ සංස්ථාවේ අමු දළ කිලෝ ග්‍රෑම් එකක සංසන්දනාත්මක නිෂ්පාදන පිරිවැය

වර්ෂය	අමු තේ දළ කිලෝ ග්‍රෑමයකට නිෂ්පාදන පිරිවැය (රුපියල්)					
	දළ නෙලීම	ක්ෂේත්‍ර වැඩ	පොහොර	වල්නාශක	පොදු වියදම්	එකතුව
2020	45.47	15.44	2.18	9.96	39.18	112.23
2021	47.94	12.61	5.02	6.00	32.78	104.35
2022	55.57	16.72	1.87	10.87	48.57	133.60



රූපය 09 – පසුගිය වසර 03ක කාලය තුළ සංස්ථාවේ අමු තේ දළ කිලෝ ග්‍රෑම් එකක සංසන්දනාත්මක නිෂ්පාදන පිරිවැය

ඒ අනුව අමු දළ කිලෝග්‍රෑම් එකක සමස්ත නිෂ්පාදන වියදමෙන් පොහොර පිරිවැය ඉතා අඩුය. නිෂ්පාදන පිරිවැයේ විශාල පංගුවක් ගන්නා අමු දළ නෙලීමේ සහ පොදු වියදම් කළමනාකරණය නොකර පොහොර

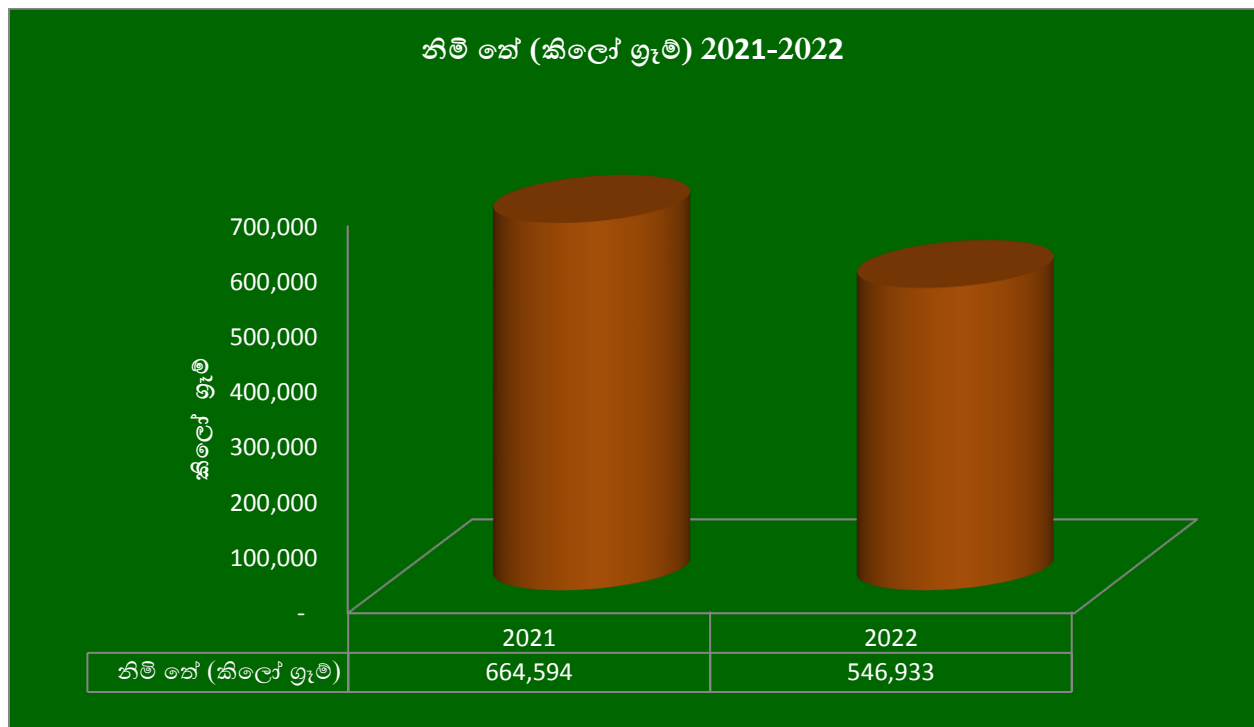
පිරිවැය පාලනය කර ඇති බැවින් අපේක්ෂිත අස්වැන්න අඩු වී ඇත. පාලන අධිකාරිය සහ කළමනාකාරිත්වය මේ තත්වය වටහා නොගැනීම ශ්‍රී ලංකා රාජ්‍ය වැවිලි සංස්ථාවේ පවතින දිගුකාලීන පාඩුවට එක් හේතුවක් වී ඇත.

### තේ නිෂ්පාදනය

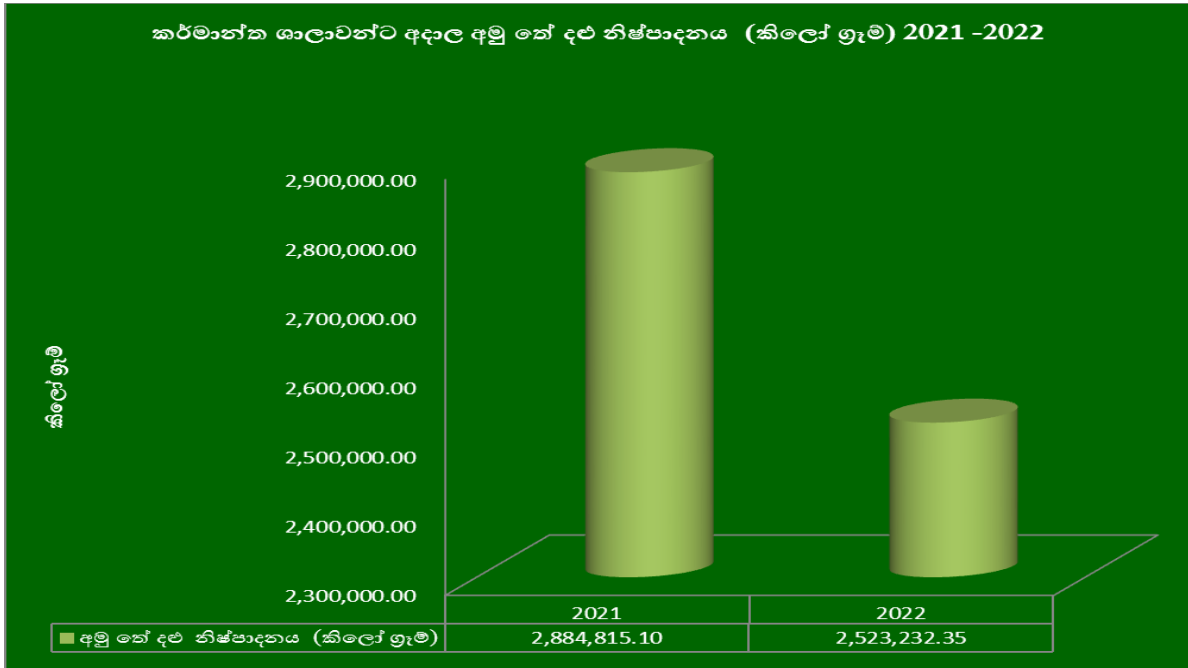
ශ්‍රී ලංකා රාජ්‍ය වැවිලි සංස්ථාව සතුව දැනට තේ නිෂ්පාදන කර්මාන්තශාලා දහයක් ඇති අතර එයින් සී.ටී.සී තේ කර්මාන්තශාලා තුනක් පමණක් ක්‍රියාකාරී තත්වයේ පවතී. කැලෑබොක්ක, මීඬලන්ඩ් සහ රංගල තේ කර්මාන්තශාලා තුන මගින් අපගේ වතුයායන් කිහිපයකින් ලබා ගන්නා අමු දළවලින් තේ නිෂ්පාදනය කරයි. පහත වගුවෙන් එම කර්මාන්තශාලා මගින් සිදුකරන ලද තේ නිෂ්පාදනය නිරූපනය කරයි.

**වගුව 17- කර්මාන්ත ශාලාවන්ට අදාළ අමු දළ නිෂ්පාදනය ,නිම් තේ නිෂ්පාදනය, නිෂ්පාදන පිරිවැය හා ශුද්ධ විකුණුම් සාමාන්‍ය සංසන්දනාත්මක - 2021-2022**

කර්මාන්තශාලාව	අමු තේ දළ (කිලෝ ග්‍රෑම්)		නිම් තේ (කිලෝ ග්‍රෑම්)		නිපදවූ නිම් තේ ප්‍රමාණය ප්‍රතිශතයක් ලෙස		නිෂ්පාදන පිරිවැය- කිලෝ ග්‍රෑම් එකකට රුපියල්		ශුද්ධ විකුණුම් සාමාන්‍ය - කිලෝ ග්‍රෑම් එකකට රුපියල්	
	2021	2022	2021	2022	2021	2022	2021	2022	2021	2022
කැලෑබොක්ක	1,765,256	1,572,439	405,796	338,159	22.99	21.51	723.99	652.12	444.21	634.40
මීඬලන්ඩ්	514,909	422,289	112,300	93,120	21.81	22.05	666.40	687.17	390.51	752.84
රංගල	604,650	528,504	146,498	115,654	24.23	21.88	635.23	692.54	435.15	785.62
එකතුව	<b>2,884,815</b>	<b>2,523,232</b>	<b>664,594</b>	<b>546,933</b>						



**රූපය 10 – නිම් තේ නිෂ්පාදනය**



**රූපය 11 – කර්මාන්ත ශාලාවන්ට අදාළ අමු තේ දළ ප්‍රමාණය නිෂ්පාදනය**

**වගුව 18- කර්මාන්තශාලා පිළිබඳ විස්තර**

කර්මාන්තශාලාව	පිහිටි දිස්ත්‍රික්කය	නිෂ්පාදනය කරන තේ වර්ගය	පෙරීමේ ධාරිතාවය (කිලෝ ග්‍රෑම්)	වර්තමාන තත්ත්වය
කොටගහ	මහනුවර	ඔතඩොක්ස්	1290	අක්‍රිය
ගෝමර	මහනුවර	ඔතඩොක්ස්	8000 (සමස්ත ධාරිතාවය)	අක්‍රිය
භාගල	මහනුවර	ඔතඩොක්ස්	1419	අක්‍රිය
හුන්නස්ගිරිය	මාතලේ	සීටිසි	1720	අක්‍රිය
කැලෑබොක්ක	මහනුවර	සීටිසි	12000(සමස්ත ධාරිතාවය)	ක්‍රියාත්මකයි
මීඩිලන්ඩ්	මාතලේ	සීටිසි	1400	ක්‍රියාත්මකයි
දන්කන්ද	මාතලේ	ඔතඩොක්ස්	860	අක්‍රිය
නිකොලොය	මාතලේ	ඔතඩොක්ස්	645	අක්‍රිය
රංගල	මහනුවර	සීටිසි	1500	ක්‍රියාත්මකයි

අපගේ වතුයායන්වලින් ලැබෙන අස්වැන්න අඩුවීමත් කර්මාන්තශාලාවල පවතින පැරණි යන්ත්‍රසූත්‍ර මගින් නිෂ්පාදන කටයුතු සිදුකිරීමත් නිසා නිෂ්පාදන පිරිවැය ඉතා ඉහළ මට්ටමක පැවතීම සහ නිෂ්පාදන අලෙවි වන ඉතා අඩු මිල යන හේතු මත ශ්‍රී ලංකා රාජ්‍ය වැවිලි සංස්ථාව දැඩි මූල්‍ය අර්බුදයකට මුහුණ දී තිබේ.

මේ තත්ත්වය මහහරවා ගැනීමේ අරමුණින් මෙම වර්ෂය තුළ හෙක්ටයාර 160ක් අලුතින් නැවත තේ වගාව සිදු කිරීමට පියවර ගන්නා ලදී. එකී ප්‍රාග්ධන ආයෝජනය මගින් ඉදිරි වර්ෂ 2 කින් පසු ලැබෙන නව දළ අස්වැන්න මගින් ශ්‍රී ලංකා රාජ්‍ය වැවිලි සංස්ථාවේ අදායම වැඩි කරගැනීමට හැකිවනු ඇත.

මීඩිලන්ඩ්ස් තේ කර්මාන්තශාලාව මාතලේ දිස්ත්‍රික්කයේ පිහිටි එකම සී.ටී.සී තේ කර්මාන්තශාලාවයි. කැලෑබොක්ක සහ රංගල තේ කර්මාන්තශාලා මහනුවර දිස්ත්‍රික්කයේ පිහිටා ඇත.

මිටිලන්ඩ්ස් තේ කර්මාන්තශාලාව



කැලැබොක්ක තේ කර්මාන්තශාලාව



රංගල තේ කර්මාන්ත ශාලාව



නවීකරණය කිරීමට නියමිත ගොමර කර්මාන්ත ශාලාව



# සිංසිලා තේ



## සිංසිලා තේ

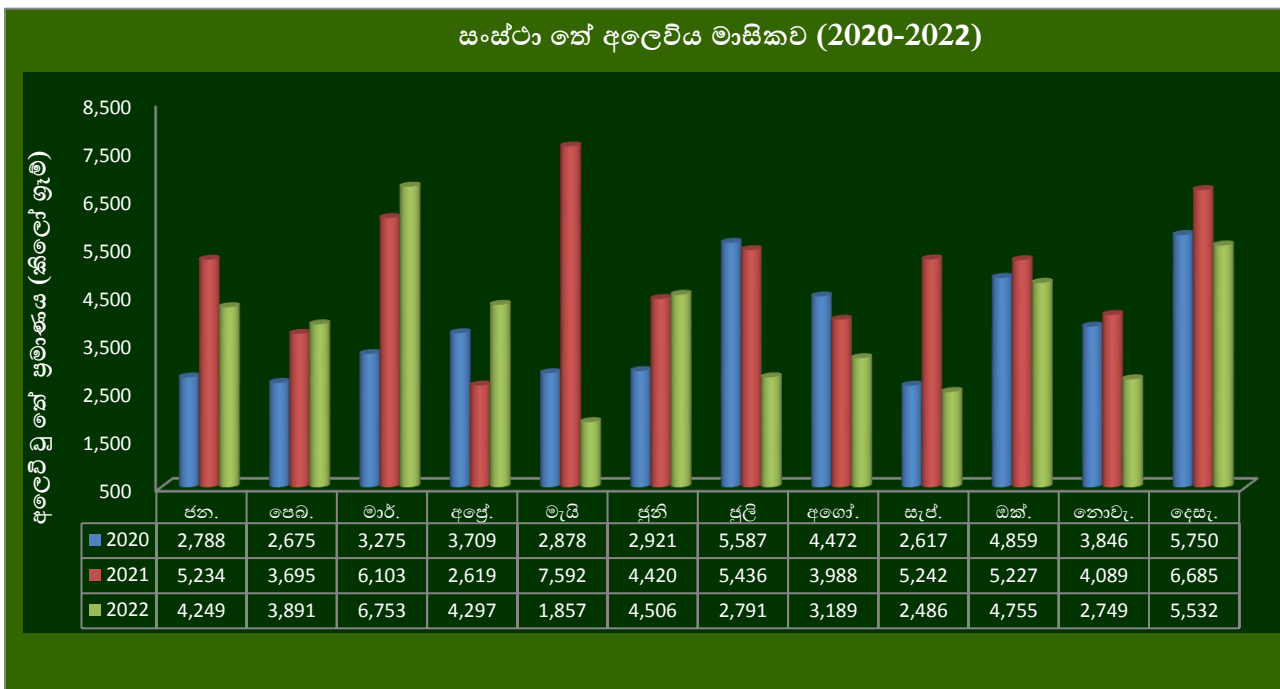


## සංස්ථා තේ

දේශීය වෙළඳපොළට සංස්ථා තේ ලබා දීම තුළින් ශ්‍රී ලංකා රාජ්‍ය වැවිලි සංස්ථාවේ තේ මිල, තේ වෙන්දේසිය තුළ උච්චාවචනය වීමෙන් ඇතිවන තාවකාලික මූල්‍ය අර්බුදයන්ට සහනයක් ලබා දීම පිණිස 2016 වර්ෂයේ නොවැම්බර් මස “සංස්ථා තේ” නිෂ්පාදනය ආරම්භ කරන ලදී.

**වගුව 19- සංස්ථා තේ අලෙවියවූ ප්‍රමාණය- මාසිකව වර්ෂ 2020 ,2021 හා 2022 සංසන්දනාත්මකව**

මාසය	අලෙවි වූ තේ ප්‍රමාණය (කිලෝග්‍රෑම්)		
	2020	2021	2022
ජනවාරි	2,788	5,234	4,249
පෙබරවාරි	2,675	3,695	3,891
මාර්තු	3,275	6,103	6,753
අප්‍රේල්	3,709	2,619	4,297
මැයි	2,878	7,592	1,857
ජූනි	2,921	4,420	4,506
ජූලි	5,587	5,436	2,791
අගෝස්තු	4,472	3,988	3,189
සැප්තැම්බර්	2,617	5,242	2,486
ඔක්තෝම්බර්	4,859	5,227	4,755
නොවැම්බර්	3,846	4,089	2,749
දෙසැම්බර්	5,750	6,685	5,532
<b>එකතුව</b>	<b>45,375</b>	<b>60,330</b>	<b>47,054</b>

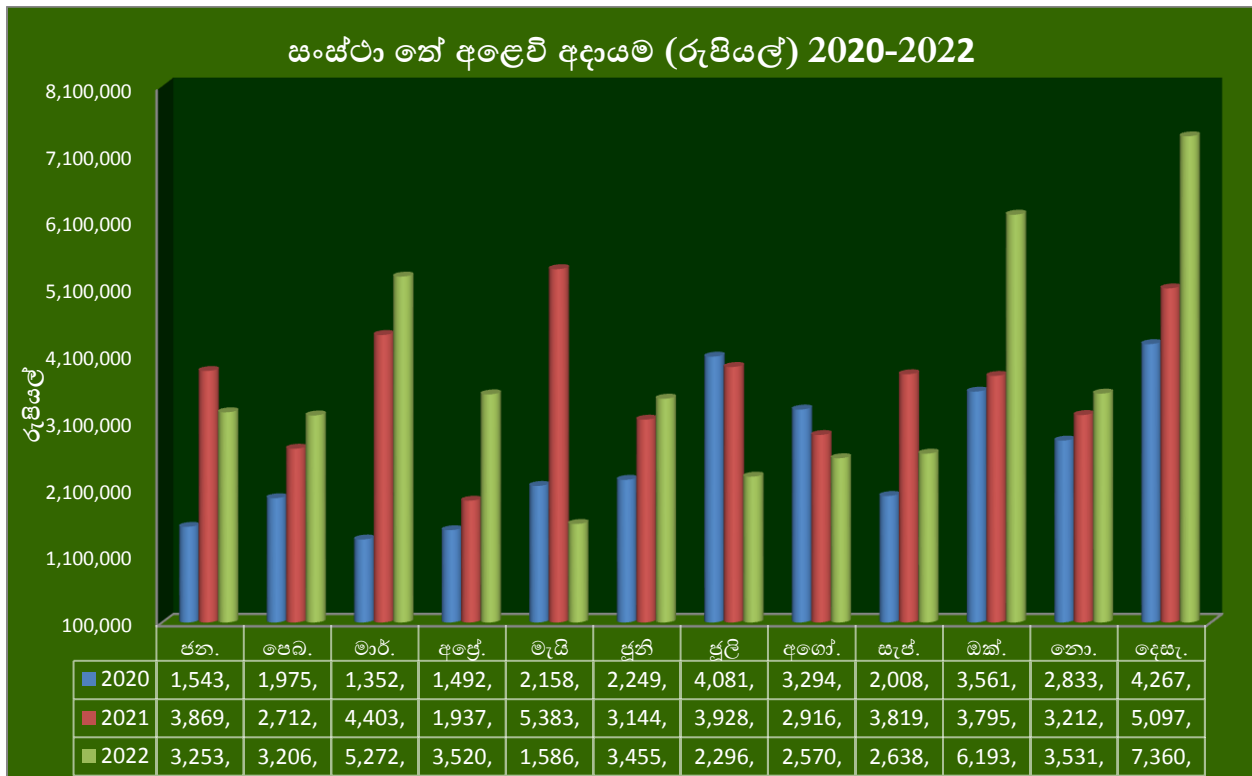


**රූපය 12 – සංස්ථා තේ අලෙවිය - ප්‍රමාණාත්මක සංසන්දනය (2020-2022)**

## සංස්ථා තේ අලෙවි අදායම (2020-2022)

වගුව 20 - සංස්ථා තේ අලෙවි අදායම (2020-2022)

මාසය	“සංස්ථා” තේ අලෙවි අදායම (රුපියල්)		
	2020	2021	2022
ජනවාරි	1,543,704	3,869,097	3,253,889
පෙබරවාරි	1,975,437	2,712,282	3,206,595
මාර්තු	1,352,505	4,403,836	5,272,726
අප්‍රේල්	1,492,498	1,937,444	3,520,163
මැයි	2,158,450	5,383,608	1,586,140
ජූනි	2,249,149	3,144,305	3,455,808
ජූලි	4,081,756	3,928,085	2,296,128
අගෝස්තු	3,294,264	2,916,045	2,570,631
සැප්තැම්බර්	2,008,403	3,819,845	2,638,365
ඔක්තෝම්බර්	3,561,445	3,795,002	6,193,980
නොවැම්බර්	2,833,044	3,212,859	3,531,687
දෙසැම්බර්	4,267,934	5,097,536	7,360,445
<b>එකතුව</b>	<b>30,818,588</b>	<b>44,219,944</b>	<b>44,886,555</b>



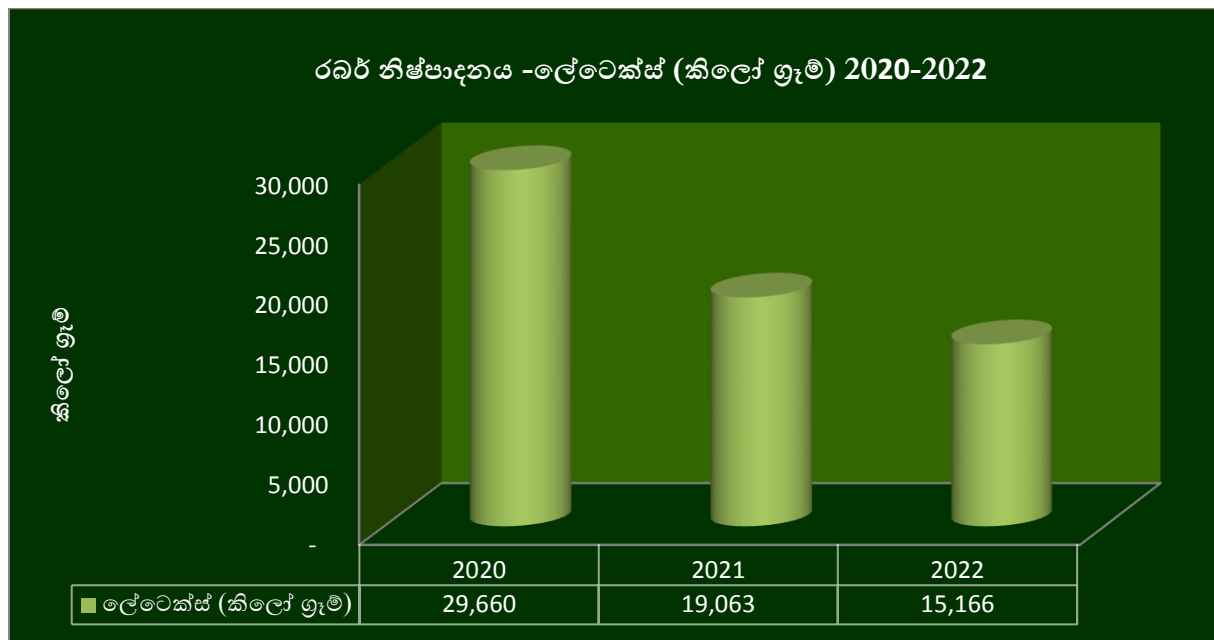
රූපය 13 – සංස්ථා තේ අලෙවි අදායම මාසිකව (2020-2022)

## රබර් නිෂ්පාදනය

ශ්‍රී ලංකා රාජ්‍ය වැවිලි සංස්ථාව සතුව පවතිනුයේ එක් රබර් වතුයායක් පමණි. එය ගාල්ල දිස්ත්‍රික්කයේ වලහන්දුව ප්‍රදේශයේ පිහිටා ඇත. වර්ෂ තුනක් සඳහා මුළු රබර් කිරි නිෂ්පාදනය පහත වගුවෙන් නිරූපණය වේ.

**වගුව 21- වර්ෂ තුනක් සඳහා මුළු රබර් නිෂ්පාදනය**

වර්ෂය	ලේඛකේප් (කිලෝ ග්‍රෑම්)	මුළු වියදම (කිලෝ ග්‍රෑම්)	ලාභය/(අලාභය) (රු.)	ඉද්ධ විකිණුම් අගය (රු.)	නිෂ්පාදන පිරිවැය කිලෝ ග්‍රෑම් එකකට (රු.)	කිලෝ ග්‍රෑම්යකට ලාභය / (අලාභය) (රු.)
2022	15,166	12,777,203.34	(4,510,520.06)	545.08	842.49	(297.41)
2021	19,063	13,117,780.90	(5,286,725.15)	410.80	688.13	(277.33)
2020	29,660	13,494,113.60	(5,151,942.00)	281.26	454.96	(173.70)



**රූපය 14 - රබර් නිෂ්පාදනය (2020-2022)**

## භාණ්ඩාගාර ප්‍රතිපාදන

මෙම වසරේදී පසුගිය වසර මෙන් වැටුප් හා එදිනෙදා වියදම් කළමනාකරණය කිරීම සඳහා මහා භාණ්ඩාගාරය මඟින් මූල්‍ය ප්‍රතිපාදන ලබා ගෙන නොමැත.

### වගුව 22 ශ්‍රී ලංකා රාජ්‍ය වැවිලි සංස්ථාව වෙත මහා භාණ්ඩාගාරයෙන් ලද ප්‍රදානයන් පිළිබඳ සාරාංශය

අයිතමය	2019	2020	2021	2022
මෙහෙයුම් වියදම් (කම්කරු වේතන සහ කාර්ය මණ්ඩල වැටුප්)	222	-	-	-
වාසවස්ථාපිත ගෙවීම් (සේවක අර්ථ සාධක අරමුදල / සේවක භාරකාර අරමුදල / පාරිතෝෂික)	-	-	-	-
ශ්‍රී ලංකා රාජ්‍ය වැවිලි සංස්ථාවේ සංවර්ධන කටයුතු (උන උපයෝජන ඉඩම්වල තේ නැවත වගාව)	-	-	14.00	178.64
මුළු ලැබීම් (රුපියල් මිලියන)	222	-	14.00	178.64

## 2022 වර්ෂය සඳහා වාර්ෂික ඇස්තමේන්තුව සහ 2022 වර්ෂයේ ගිණුම් ප්‍රකාශය අනුව සංස්ථාවේ මූල්‍ය තත්ත්වය පහත පරිදි නිරූපණය වේ

**වගුව 23 – 2022 -2021 වර්ෂයන් සඳහා සංසන්දනාත්මක මූල්‍ය කාර්ය සාධනය -**

විස්තරය	2022 ඇස්තමේන්තුව	වාර්ෂික ගිණුම් - 2022	කාර්ය සාධනය %	2021 ඇස්තමේන්තුව	වාර්ෂික ගිණුම් - 2021	කාර්ය සාධනය %
සැකසූ තේ - නිෂ්පාදන පිරිවැය (C.O.P.)	540.51	642.69	18.90	432.60	562.56	30.04
මුද්ධ අලෙවි සාමාන්‍යය (N.S.A.) රුපි./කිග්‍රෑ	451.33	741.64	64.32	445.04	464.45	4.36
රබර් - නිෂ්පාදන පිරිවැය (C.O.P.) රුපි./කිග්‍රෑ	355.51	958.03	169.48	239.50	688.13	187.32
- මුද්ධ අලෙවි සාමාන්‍යය (N.S.A.)	440.00	559.99	27.27	300.00	410.80	36.93
ඇස්තමේන්තුගත නිෂ්පාදනය - සැකසූ තේ (කිග්‍රෑ)	2,303,748	1,432,199	(37.83)	2,250,940	1,803,223	(19.89)
ඇස්තමේන්තුගත නිෂ්පාදනය - රබර් (කිග්‍රෑ)	35,000	15,166	(56.67)	43,500	19,063	(56.18)
<b>ආදායම - රුපියල්</b>						
සැකසූ තේ සහ තේ දළ	1,039,753,783	1,062,170,754	102.16	1,001,747,364	837,510,629	83.60
රබර් (ලේඛනස්)	15,400,000	8,492,760	55.15	13,050,000	7,831,089	60.01
<b>මුළු ආදායම</b>	<b>1,055,153,783</b>	<b>1,070,663,514</b>	<b>101.47</b>	<b>1,014,797,364</b>	<b>845,341,718</b>	<b>83.30</b>
<b>අඩු කළා: නිෂ්පාදන පිරිවැය - රුපියල්</b>						
සැකසූ තේ සහ තේ දළ	1,245,187,558	920,456,572	73.92	973,747,394	1,014,421,407	104.18
රබර්	12,442,718	14,529,483	116.77	10,418,299	13,117,781	125.91
<b>මුළු නිෂ්පාදන පිරිවැය - රුපියල්</b>	<b>1,257,630,276</b>	<b>934,986,055</b>	<b>74.35</b>	<b>984,165,693</b>	<b>1,027,539,188</b>	<b>104.41</b>
<b>දළ ලාභය/(පාඩුව) - වතුයාය - රුපියල්</b>	<b>(202,476,493)</b>	<b>135,677,459</b>	<b>(67.01)</b>	<b>30,631,671</b>	<b>(182,197,470)</b>	<b>(594.80)</b>
<b>එක් කළා: වෙනත් ආදායම - රුපියල්</b>						
වෙනත් ආදායම - වතුයාය	639,124,814	135,306,929	21.17	558,984,506	159,982,251	28.62
වෙනත් ආදායම - ප්‍රධාන කාර්යාලය	92,261,600	24,647,066	26.71	90,415,963	36,595,417	40.47
<b>මුළු වෙනත් ආදායම - වතු සහ ප්‍රධාන කාර්යාලය</b>	<b>731,386,414</b>	<b>159,953,995</b>	<b>21.87</b>	<b>649,400,469</b>	<b>196,577,668</b>	<b>30.27</b>
<b>මුළු ආදායම - රුපියල්</b>	<b>528,909,921</b>	<b>295,631,454</b>	<b>55.89</b>	<b>680,032,140</b>	<b>14,380,198</b>	<b>2.11</b>
<b>අඩු කළා: වියදම් - රුපියල්</b>						
පරිපාලන වියදම් - වතුයාය	101,390,813	95,337,572	94.03	91,764,130	94,248,387	102.71
-ප්‍රධාන කාර්යාලය	58,722,326	83,774,137	142.66	47,685,023	58,132,610	121.91
පුද්ගල වියදම් - ප්‍රධාන කාර්යාලය	67,141,244	45,758,326	68.15	57,230,921	52,489,375	91.72
මූල්‍ය ගාස්තු - වතුයාය	8,808,560	6,366,715	72.28	8,113,140	6,458,818	79.61
-ප්‍රධාන කාර්යාලය	39,800,000	44,722,944	112.37	29,743,333	34,248,604	115.15
<b>මුළු වියදම් - රුපියල්</b>	<b>275,862,943</b>	<b>275,959,694</b>	<b>100.04</b>	<b>234,536,547</b>	<b>245,577,794</b>	<b>104.71</b>
<b>ලාභය/(පාඩුව) - වතු සහ ප්‍රධාන කාර්යාලය - රුපියල්</b>	<b>253,046,978</b>	<b>19,671,760</b>	<b>7.77</b>	<b>445,495,593</b>	<b>(231,197,596)</b>	<b>(51.90)</b>

## මානව සම්පත් කළමනාකරණය



## ශ්‍රී ලංකා රාජ්‍ය වැවිලි සංස්ථාව සතු මානව සම්පත්

2022 වර්ෂයේ ශ්‍රී ලංකා රාජ්‍ය වැවිලි සංස්ථාවේ කළමනාකරණ, අධීක්ෂණ සහ නිෂ්පාදන කාර්ය මණ්ඩලය පහත වගුවෙන් නිරූපණය වේ.

වගුව 24 – රාජ්‍ය වැවිලි සංස්ථාවේ සතු මානව සම්පත්

වතුයාය	වතු අධිකාරීවරුන් ගණන	සහකාර වතු අධිකාරීවරුන් ගණන	කාර්ය මණ්ඩලය		කම්කරුවන්		එකතුව
			ස්ථීර	කොන්ත්‍රාත්	ස්ථීර	අනියම්	
අලකොළ	1	2	13	-	277	-	293
කොටගහ	1	1	13	-	197	-	212
ගල්පිල්ල	1	2	19	-	191	8	221
ගෝමර	1	2	17	2	246	4	272
භාගල	1	1	11	-	206	-	219
හෙයාර්පාර්ක්	1	1	11	1	143	2	159
හුන්නස්ගිරිය	1	2	16	-	211	5	235
කැලෑබොක්ක	1	4	34	2	731	53	825
මීඩලන්ඩ්	1	2	24	1	296	13	337
නිකොලොය	1	-	6	-	70	-	77
ඔපල්ගල	1	2	10	1	81	-	95
රංගල	1	1	22	1	195	55	275
වලහන්දුව	1	-	3	1	35	17	57
වෛතලාව	1	-	3	-	66	42	112
වුඩ්සයිඩ්	1	-	2	1	30	-	34
ප්‍රධාන කාර්යාලය සහ ප්‍රාදේශීය කාර්යාලය	-	-	58	2	3	-	63
එකතුව	15	20	262	12	2978	199	3486

2022 වසර අවසන් වන විට ප්‍රධාන කාර්යාල සහ ප්‍රාදේශීය කාර්යාල කාර්ය මණ්ඩල සංඛ්‍යාව 63ක් වූ අතර, 2021 වර්ෂයේදීද එම අගය 63ක් ලෙස සමාන සංඛ්‍යාවක් වාර්තා කර ඇත. රුපියල් මිලියන 45.8.ක් 2022 වර්ෂයේදී මෙම කාර්ය මණ්ඩලය සඳහා වැටුප් ගෙවීම සඳහා වැය කර ඇති අතර 2021 වර්ෂයේදී රුපියල් මිලියන 43.4 ක් වැය කර ඇත. 2021 ට සාපේක්ෂව 2022 දී රු.මිලියන 2.4ක් එනම් 5.5%කින් කාර්ය මණ්ඩල වැටුප් වැඩිවී ඇත. 2021 වසර අවසන් වන විට වතු අධිකාරීවරුන් සහ සහකාර අධිකාරීවරුන් ඇතුළු කාර්යාල කාර්ය මණ්ඩලය සහ ක්ෂේත්‍ර කාර්ය මණ්ඩලය 297ක් වූ අතර 2022 වර්ෂයේදී එය 299ක් ලෙස වැඩි අගයක් වාර්තා කර ඇත. 2021 වර්ෂයේදී රුපියල් මිලියන 121.32ක් මෙම කාර්ය මණ්ඩලයට වැටුප් ගෙවීම සඳහා වැය කර ඇති අතර 2022 වර්ෂයේදී ඒ සඳහා රු. මිලියන 125.47ක් වැයකර ඇත.

## අධ්‍යක්ෂ මණ්ඩල සහ විගණන කමිටු රැස්වීම්

සමාලෝචිත වර්ෂය තුළ අධ්‍යක්ෂ මණ්ඩල රැස්වීම් 12ක් හා විගණන කමිටු රැස්වීම් 03ක් පවත්වා ඇත.

වගුව 25 – අධ්‍යක්ෂ මණ්ඩලය සහ විගණන කමිටු රැස්වීම්

අංකය	රැස්වීමේ නම	රැස්වීමේ දිනය	රැස්වීමේ අංකය
1	අධ්‍යක්ෂ මණ්ඩල රැස්වීම්	2022.01.31	23
		2022.02.25	24
		2022.03.29	25
		2022.04.29	26
		2022.05.27	27
		2022.06.28	28
		2022.07.29	29
		2022.08.26	30
		2022.09.29	31
		2022.10.27	32
		2022.11.29	33
		2022.12.27	34
2	විගණන කමිටු රැස්වීම්	2022.04.05	1
		2022.09.22	2
		2022.12.14	3

2022 ශ්‍රී ලංකා රාජ්‍ය වැවිලි සංස්ථාවේ මූල්‍ය ප්‍රකාශනයට රජයේ විගණකාධිපතිවරයා හිතකර මතයක් ලබාදී ඇත. දීර්ඝ කාලයක් තිස්සේ ශ්‍රී ලංකා රාජ්‍ය වැවිලි සංස්ථාවේ මූල්‍ය ප්‍රකාශන සම්බන්ධයෙන් අයහපත් අදහස් ලැබී ඇති අතර, එය නිවැරදි කර ගැනීමට හැකි වී ඇත.



# මූල්‍ය වාර්තා - 2022

ශ්‍රී ලංකා රාජ්‍ය වැවිලි සංස්ථාව									
මූල්‍ය තත්ව ප්‍රකාශනය									
ශ්‍රී ලංකා රුපියල්වලින්.									
දෙසැම්බර් 31 වන දිනට	සටහන්	2022	2021						
<b>වත්කම්</b>									
<b>ජංගම නොවන වත්කම්</b>									
දේපළ, පිරිසක හා උපකරණ	8	1,194,116,372	957,032,724						
ජීවවිද්‍යාත්මක වත්කම් - පාරිභෝජ්‍ය	9	3,360,565,296	3,356,355,765						
ආයෝජන දේපළ	10	1,611,520,641	1,611,520,641						
ස්ථාවර තැන්පතු		9,785,400	9,425,987						
විලම්භිත වත්කම්	26	394,857	438,730						
<b>මුළු ජංගම නොවන වත්කම්</b>		<b>6,176,382,566</b>	<b>5,934,773,847</b>						
<b>ජංගම වත්කම්</b>									
නොග	11	67,399,258	63,861,196						
වෙළඳ හා වෙනත් ලැබිය යුතු දෑ	12	301,442,535	248,384,533						
මුදල් හා මුදල් හා සමාන දෑ	13	109,537,932	41,794,882						
<b>මුළු ජංගම වත්කම්</b>		<b>478,379,725</b>	<b>354,040,611</b>						
<b>මුළු වත්කම්</b>		<b>6,654,762,290</b>	<b>6,288,814,458</b>						
<b>ස්කන්ධය හා වගකීම්</b>									
<b>ප්‍රාග්ධන හා සංචිත</b>									
දායකත්ව ප්‍රාග්ධනය	14	6,072,492,850	5,893,852,850						
රඳවාගත් ආදායම්		(2,258,965,172)	(2,127,008,077)						
<b>මුළු ස්කන්ධය</b>		<b>3,813,527,678</b>	<b>3,766,844,772</b>						
<b>ජංගම නොවන වගකීම්</b>									
සේවක ප්‍රතිලාභ වගකීම්	15	643,923,619	610,141,017						
<b>මුළු ජංගම නොවන වගකීම්</b>		<b>643,923,619</b>	<b>610,141,017</b>						
<b>ජංගම වගකීම්</b>									
වෙළඳ හා වෙනත් ගෙවිය යුතු දෑ	16	1,949,734,849	1,640,065,683						
බැංකු ණය	16.1	100,000,000	100,000,000						
බැංකු අයිරා	13	147,576,144	171,762,986						
<b>මුළු ජංගම වගකීම්</b>		<b>2,197,310,994</b>	<b>1,911,828,669</b>						
<b>මුළු වගකීම්</b>		<b>2,841,234,612</b>	<b>2,521,969,686</b>						
<b>මුළු ස්කන්ධය හා වගකීම්</b>		<b>6,654,762,290</b>	<b>6,288,814,458</b>						
පිටු අංක 5 සිට 21 දක්වා ඇති ගිණුම්කරණ ප්‍රතිපත්ති සහ සටහන් මූල්‍ය ප්‍රකාශනවල අනිවාර්ය අංගයකි									
මෙම මූල්‍ය ප්‍රකාශන ශ්‍රී ලංකා ගිණුම්කරණ ප්‍රමිතීන්ට අනුකූලව සකස් කර ඇති බව යටින් අත්සන් කර ඇති අය විසින් සහතික කරනු ලැබේ.									
එස්.අයි.එම්. හසන් මයා නියෝජ්‍ය සාමාන්‍යාධිකාරී - මූල්‍ය									
මෙම මූල්‍ය ප්‍රකාශන සකස් කිරීම සහ ඉදිරිපත් කිරීම සඳහා අධ්‍යක්ෂ මණ්ඩලය වගකීම දරයි. ශ්‍රී ලංකා රාජ්‍ය වැවිලි සංස්ථාවේ අධ්‍යක්ෂ මණ්ඩලය වෙනුවෙන් පහත සඳහන් අධ්‍යක්ෂ මණ්ඩල සාමාජිකයින් විසින් අනුමත කර අත්සන් කරනු ලැබේ.									
<table border="0" style="width: 100%;"> <tr> <td style="width: 33%;">ශ්‍රීමාලේ විජේසේකර මයා</td> <td style="width: 33%;">වයි.කේ වැගොඩපොළ මයා</td> <td style="width: 33%;">ඩබ්.ඩබ්.එම්.බී.පී.කමුරාදෙණිය මයා</td> </tr> <tr> <td>සභාපති/ප්‍රධාන විධායක නිලධාරී</td> <td>අධ්‍යක්ෂ මණ්ඩල සාමාජික</td> <td>අධ්‍යක්ෂ මණ්ඩල සාමාජික</td> </tr> </table>				ශ්‍රීමාලේ විජේසේකර මයා	වයි.කේ වැගොඩපොළ මයා	ඩබ්.ඩබ්.එම්.බී.පී.කමුරාදෙණිය මයා	සභාපති/ප්‍රධාන විධායක නිලධාරී	අධ්‍යක්ෂ මණ්ඩල සාමාජික	අධ්‍යක්ෂ මණ්ඩල සාමාජික
ශ්‍රීමාලේ විජේසේකර මයා	වයි.කේ වැගොඩපොළ මයා	ඩබ්.ඩබ්.එම්.බී.පී.කමුරාදෙණිය මයා							
සභාපති/ප්‍රධාන විධායක නිලධාරී	අධ්‍යක්ෂ මණ්ඩල සාමාජික	අධ්‍යක්ෂ මණ්ඩල සාමාජික							
2023 මැයි මස 29 වන දින, කොළඹ දීය.									

<b>ශ්‍රී ලංකා රාජ්‍ය වැවිලි සංස්ථාව</b>			
ආදායම් ප්‍රකාශය			
<b>ශ්‍රී ලංකා රුපියල්වලින්</b>			
<b>දෙසැම්බර් 31 වැනිදායින් අවසන් වූ වර්ෂය</b>	<b>සටහන්</b>	<b>2022</b>	<b>2021</b>
ආදායම	17	<b>1,070,663,514</b>	<b>845,341,718</b>
විකුණුම් පිරිවැය		(934,986,055)	(1,027,539,188)
<b>දළ ලාභය / (අලාභය)</b>		<b>135,677,459</b>	<b>(182,197,471)</b>
වෙනත් ආදායම්	18	157,979,459	194,790,022
පරිපාලන වියදම්	19	(224,870,036)	(204,870,371)
<b>මෙහෙයුම් ලාභය / (අලාභය)</b>		<b>68,786,883</b>	<b>(192,277,820)</b>
මූල්‍ය ආදායම්	18	<b>1,974,535</b>	1,787,646
මූල්‍ය වියදම්	20	(51,089,659)	(40,707,422)
<b>කාල සීමාව සඳහා ලාභය/ (අලාභය).</b>		<b>19,671,760</b>	<b>(231,197,596)</b>
පිටු අංක 5 සිට 21 දක්වා ඇති ගිණුම්කරණ ප්‍රතිපත්ති සහ සටහන් මූල්‍ය ප්‍රකාශනවල අනිවාර්ය අංගයකි.			

ශ්‍රී ලංකා රාජ්‍ය වැවිලි සංස්ථාව				
ස්කන්ධය මත වෙනස්වීම් පිළිබඳ ප්‍රකාශය				ශ්‍රී ලංකා රුපියල්වලින්
<b>2022 දෙසැම්බර් 31 න් අවසන් වන වසර සඳහා</b>				
	ප්‍රාග්ධනය	ඉඩම් දායකත්වය	සමුච්චිත ලාභය/(පාඩුව)	එකතුව
	රු.	රු.	රු.	රු.
<b>2021 ජනවාරි 01 දිනට ශේෂය</b>	3,659,250,925	2,220,601,926	(1,725,362,785)	4,154,490,066
භාණ්ඩාගාරයෙන් ලැබුණු ප්‍රදාන	14,000,000	-	-	14,000,000
වසරෙහි පාඩුව	-	-	(231,197,596)	(231,197,596)
පෙර වසරෙහි ගැලපීම් (සටහන 25)	-	-	(170,447,696)	(170,447,696)
<b>2021 දෙසැම්බර් 31 දිනට ශේෂය</b>	<b>3,673,250,925</b>	<b>2,220,601,926</b>	<b>(2,127,008,077)</b>	<b>3,766,844,772</b>
<b>2022 ජනවාරි 01 දිනට ශේෂය</b>	3,673,250,925	2,220,601,926	(2,127,008,077)	3,766,844,774
භාණ්ඩාගාරයෙන් ලැබුණු ප්‍රදාන	178,640,000	-	-	178,640,000
වසරෙහි ලාභය	-	-	19,671,760	19,671,760
පෙර වසරෙහි ගැලපීම් (සටහන 25)	-	-	(151,628,855)	(151,628,855)
<b>2022 දෙසැම්බර් 31 දිනට ශේෂය</b>	<b>3,851,890,925</b>	<b>2,220,601,926</b>	<b>(2,258,965,172)</b>	<b>3,813,527,679</b>

පිටු අංක 5 සිට 21 දක්වා ඇති ගිණුම්කරණ ප්‍රතිපත්ති හා සටහන් මෙම මූල්‍ය ප්‍රකාශනවල කොටසක් වේ.

ශ්‍රී ලංකා රාජ්‍ය වැවිලි සංස්ථාව			
මුදල් ප්‍රවාහ ප්‍රකාශය			
ශ්‍රී ලංකා රුපියල්වලින්			
දෙසැම්බර් 31 වන අවසන් වන වර්ෂය සඳහා	සටහන්	2022	2021
මෙහෙයුම් ක්‍රියාකාරකම්වලින් ජනිත වූ මුදල් ප්‍රවාහයන්			
බදුකරණයට පෙර ශුද්ධ ලාභය /(පාඩුව)		19,671,760	(231,197,596)
<b>ගැළපීම් :</b>			
ජීවවිද්‍යාත්මක වත්කම් ක්ෂයවීම්	8.1	3,426,102	3,035,076
වත්කම් ක්ෂයවීම්	8	11,105,732	9,428,089
විලම්භිත වත්කම් ක්‍රමක්ෂය කිරීම		43,874	39,128
මූල්‍ය වියදම්	20	51,089,659	40,707,422
මූල්‍ය ආදායම	18	(1,974,535)	(1,787,646)
පාරිතෝෂික වෙන්කිරීම්	15	35,498,178	37,508,004
විගණන ගාස්තු වෙන්කිරීම්		692,504	547,019
රක්ෂණ වෙන්කිරීම්		1,035,757	954,089
රජයේ ප්‍රදාන හා ආධාර	18	(592,667)	(1,575,000)
පෙර වර්ෂයේ ගැළපීම්	25	(151,628,855)	(175,084,833)
<b>කාරක ප්‍රාග්ධන වෙනස්කම්වලට පෙර ලාභය</b>		<b>(31,632,493)</b>	<b>(317,426,248)</b>
<b>කාරක ප්‍රාග්ධන වෙනස්කම්</b>			
නොග (වැඩිවීම්)/ අඩුවීම්		(3,538,062)	10,734,339
වෙළඳ සහ වෙනත් ලැබීම (වැඩිවීම්/අඩුවීම්)		(53,058,002)	(64,358,989)
ජංගම වගකීම් (වැඩිවීම්)/ අඩුවීම්		325,198,986	392,131,886
<b>මෙහෙයුම්වලින් උත්පාදනය කරන ලද මුදල්</b>		<b>268,602,921</b>	<b>338,507,236</b>
පාරිතෝෂික ගෙවීම්		(25,682,747)	(15,461,867)
මූල්‍ය පිරිවැය ගෙවීම්	20	(42,952,373)	(39,107,422)
<b>මෙහෙයුම් ක්‍රියාකාරකම්වලින් උත්පාදනය කරන ලද ශුද්ධ මුදල්</b>		<b>168,335,308</b>	<b>(33,488,302)</b>
<b>ආයෝජන ක්‍රියාකාරකම්වලින් මුදල් ප්‍රවාහයන්</b>			
මූල්‍ය ආදායම්	18	1,632,892	1,787,646
රජයේ ප්‍රදාන හා ආධාර	18	592,667	1,575,000
භාණ්ඩගාර ප්‍රදාන ලැබීම්	14	178,640,000	14,000,000
දේපළ, පිරිසත හා උපකරණවලට වන එකතුකිරීම්	8	(252,702,032)	(51,141,051)
ජීව විද්‍යාත්මක වත්කම්වල එකතු කිරීම්		(42,009,531)	(6,132,431)
ස්ථාවර තැන්පතු වල ආයෝජන		(359,413)	(250,181)
<b>ආයෝජන ක්‍රියාකාරකම්වලින් ශුද්ධ මුදල් ප්‍රවාහයන්</b>		<b>(76,405,417)</b>	<b>(40,161,017)</b>
<b>මුදල් හා මුදල් හා සමාන දෑ හි ශුද්ධ වැඩිවීම්/(අඩුවීම්)</b>		<b>91,929,891</b>	<b>(73,649,318)</b>
<b>මුදල් හා මුදල් හා සමාන දෑ හි වෙනස්වීම්</b>			
කාලසීමාව ආරම්භයේදී	13	(129,968,104)	(56,318,786)
වසරෙහි වැඩිවීම/(අඩුවීම)		91,929,891	(73,649,318)
<b>වසර අවසානයේදී මුදල් හා මුදල් හා සමාන දෑ</b>	<b>13</b>	<b>(38,038,213)</b>	<b>(129,968,104)</b>
<b>වසර අවසානයේදී මුදල් හා මුදල් හා සමාන දෑ (සටහන 13)</b>			
අනුකූල මුදල් හා බැංකුවේ ඇති මුදල්			
- ප්‍රධාන කාර්යාලය		105,048,534	40,829,610
- වතුයායන්		4,489,398	965,273
බැංකු අයිරා		(147,576,144)	(171,762,986)
		<b>(38,038,213)</b>	<b>(129,968,104)</b>

## 1. ආයතනික තොරතුරු

### සාමාන්‍ය

ශ්‍රී ලංකා රාජ්‍ය වැවිලි සංස්ථාව යනු 1958 අංක 4 දරන පනත යටතේ 1958 දී සංස්ථාපිත කර ශ්‍රී ලංකාව තුළ පිහිටුවා ඇති රජයේ සංස්ථාවකි. එය කොළඹ 10, සිරි ධම්ම මාවතේ, අංක 257 හි පිහිටා ඇත. සංස්ථාව දෙසැම්බර් 31 දිනෙන් අවසන් වූ මාස දොළහක කාලය සඳහා මූල්‍ය ප්‍රකාශන සකස් කරන අතර මෙම මූල්‍ය ප්‍රකාශන අධ්‍යක්ෂ මණ්ඩලය විසින් බලාත්මක කරයි.

### ප්‍රධාන ක්‍රියාකාරකම්

තේ නිෂ්පාදනය සහ සැකසූ නිමි තේ, තේ නිෂ්පාදනය හරහා අලෙවි කිරීම, රබර් කිරි සහ සුළු හෝ අපනයන හෝග (කරාබු නැටි, ගම්මිරිස්, එනසාල්, කුරුඳු ආදිය) විකිණීම සහ සංස්ථාවේ වාණිජ දැව සිටුවීම සහ විකිණීම.

## 2. සකස් කිරීමේ පදනම

ශ්‍රී ලංකා වරලත් ගණකාධිකාරී ආයතනය විසින් නිකුත් කරන ලද ශ්‍රී ලංකා මූල්‍ය වාර්තාකරණ ප්‍රමිති සහ ලංකා ගිණුම්කරණ ප්‍රමිති වලින් සමන්විත ශ්‍රී ලංකා ගිණුම්කරණ ප්‍රමිතීන්ට අනුකූලව මූල්‍ය ප්‍රකාශන සකස් කර ඇත.

සාධාරණ වටිනාකමට අගයන ලද ජීව විද්‍යාත්මක වත්කම් හැර, වෙනත් ඓතිහාසික පිරිවැයක පදනමක් මත මෙම මූල්‍ය ප්‍රකාශන සකස් කර ඇත.

මෙම මූල්‍ය ප්‍රකාශන ශ්‍රී ලංකා රුපියල් වලින් ඉදිරිපත් කර ඇත.

## 3. සුවිශේෂී ගිණුම්කරණ ප්‍රතිපත්ති පිලිබඳ සාරාංශය

### 3.1.1 සුවිශේෂී ගිණුම්කරණ ප්‍රතිපත්ති

මෙම මූල්‍ය ප්‍රකාශන සකස් කිරීමේදී සංස්ථාව විසින් පහත සඳහන් සුවිශේෂී ගිණුම්කරණ ප්‍රතිපත්ති යොදා ගනී.

### 3.1.2 දේපල පිරියත හා උපකරණ

දේපල, පිරියත හා උපකරණ දක්වා ඇත්තේ පිරිවැයෙන් සමුච්චිත ක්ෂය කිරීම් සහ සමුච්චිත භාගයන් පාඩු ඇතිනම් ඒවා අඩුකිරීමෙන් පසුවය. එවැනි පිරිවැයක් තුළ දේපල, පිරියත හා උපකරණවල ආංශික කොටස් ආදේශ කිරීමේ පිරිවැය සහ හඳුනාගැනීමේ පරිපාටිය සපුරාලන්නේ නම්, දිගුකාලීන ඉදිකිරීම් ව්‍යාපෘති සඳහා ණය ගැනීමේ පිරිවැය ඇතුළත් වේ. දේපල, පිරියත හා උපකරණවල සුවිශේෂී කොටස් අන්තරයක් සහිතව ආදේශ කිරීමට අවශ්‍ය වන්නේ නම්, සංස්ථාව එසේ ආදේශ කරන ලද කොටස හඳුනාගැනීමෙන් තොරව බැහැර කරන අතර, ඊට අදාළ ප්‍රයෝජ්‍ය ආයුකාලයක් සහිත, ක්‍රමක්ෂය කළ හැකි නව කොටසක් හඳුනාගැනීමට ලක් කරයි. මේ හා සමානව, යම් ප්‍රධාන පෙලේ විමර්ශනය කිරීමක් සිදුකළහොත්, හඳුනාගැනීමේ පරිපාටිය සපුරාලන්නේ නම්, එහි පිරිවැය, ආදේශකයක් ලෙස එම පිරියත හා උපකරණයෙහි ඉදිරියට ගෙන යනු ලබන වටිනාකම තුළ හඳුනාගැනේ. අනෙකුත් සියලුම අලුත්වැඩියා කිරීම් හා නඩත්තු කිරීම් පිරිවැය හටගත් පිරිවැය ලෙස මූල්‍ය ප්‍රකාශන තුළ හඳුනාගැනේ.

### 3.1.3 ක්ෂය කිරීම

මිලදීගත් දිනයේ සිට බැහැර කරන දිනය දක්වා වර්ෂය තුළ අත්පත්කරගත් හා බැහැර කරන ලද දේපල, පිරියත හා උපකරණ මත ක්ෂය කිරීම් සිදු කෙරේ.

ඇස්තමේන්තුගත ප්‍රයෝජ්‍ය ආයුකාලය සහ දේපල, පිරියත හා උපකරණවල ක්ෂය කිරීමේ අනුපාත පහත සඳහන් පරිදි වේ:

අයිතමය	ප්‍රයෝජ්‍ය ආයුකාලය	අනුපාතය
ගොඩනැගිලි	අවුරුදු 20	5%
මෝටර් රථ	අවුරුදු 4	25%
ගෘහ භාණ්ඩ හා සවිකිරීම්	අවුරුදු 8	12.5%
කාර්යාල උපකරණ	අවුරුදු 8	12.5%
යන්ත්‍ර	අවුරුදු 8	12.5%
පරිගණක හා මුද්‍රණ යන්ත්‍ර	අවුරුදු 3	33.33%

### 3.1.4 ජීව විද්‍යාත්මක වත්කම්

ජීව විද්‍යාත්මක වත්කම් යම් ජීවී සත්වයෙකුට හෝ පැළෑටියකට අදාල වේ. ශ්‍රී ලංකා ගිණුම්කරණ ප්‍රමිති අංක 41ට අනුව, ජීව විද්‍යාත්මක වත්කම් සම්බන්ධයෙන් යම් පොදු ලක්ෂණ කිහිපයක් ඇත, එනම්, (අ) වෙනස් වීමට ඇති හැකියාව (ජීව විද්‍යාත්මක ලෙස පරිවර්තනය වීමේ හැකියාව) (ආ) වෙනස්වීම කළමනාකරණය කරගැනීම (එම ක්‍රියාවලිය සිදුවීම සඳහා අවශ්‍ය තත්ත්වයන් වැඩිදියුණුකිරීමෙන් ජීව විද්‍යාත්මක පරිවර්තනය වීම සඳහා කළමනාකරණය මගින් පහසුකම් සලසයි. එවැනි කළමනාකරණයක් මගින් කෘෂිකාර්මික කටයුතු වෙනත් කටයුතුවලින් වෙන් කර දක්වයි. උදාහරණයක් ලෙස, කළමනාකරණය නොකරන ලද මූලාශ්‍ර මගින් අස්වැන්න ලබාගැනීම) සහ (ඇ) වෙනස්වීම ගණනය කිරීම (ජීව විද්‍යාත්මක ලෙස පරිවර්තනය වීමේ හෝ එමගින් ඇති වූ වෙනස දෛනික කළමනාකරණ කාර්යයක් ලෙස ගණනය කර, අධීක්ෂණය කෙරේ.)

ජීව විද්‍යාත්මක වත්කම්, ස්වයං ප්‍රතිජනන ජීව විද්‍යාත්මක වත්කම් (bearer biological assets) සහ පරිභෝජනය කළ හැකි ජීව විද්‍යාත්මක වත්කම් (consumable biological assets) ලෙස දෙවැදෑරුම් වේ.

#### 3.1.4.1 ස්වයං ප්‍රතිජනන ජීව විද්‍යාත්මක වත්කම් (Bearer Biological Assets)

පරිභෝජනය කළ හැකි ජීව විද්‍යාත්මක වත්කම් හැර අන් වත්කම් ස්වයං ප්‍රතිජනන ජීව විද්‍යාත්මක වත්කම් වන අතර, සංස්ථාවට අදාළව තේ පඳුරු, රබර් ගස් හා ඕනෑම ක්ෂේත්‍ර වගාවක් වැනි ප්‍රධාන පෙළේ වැවිලි කටයුත්තක් ඊට අයත් විය හැකිය. ශ්‍රී ලංකා වරලත් ගණකාධිකාරීවරුන්ගේ ආයතනය මගින් ලබා දී ඇති විකල්පය පරිදි හා 2022 වසරෙහි සිට දේපල, පිරියත හා උපකරණ යටතේ දැක්වෙන පරිදි යම් සමුච්චිත ක්ෂය කිරීමක් හා යම් සමුච්චිත භායන පාඩුවක් අඩු කර ලැබෙන පිරිවැයට මෙහි අගය ඉදිරියට ගෙන යනු ලැබේ.

ස්වයං ප්‍රතිජනන ජීව විද්‍යාත්මක වත්කම්හි ඇස්තමේන්තුගත ප්‍රයෝජ්‍ය ආයුකාලය පහත සඳහන් පරිදි වේ:

පොල්	අවුරුදු 25	කොකෝවා	අවුරුදු 20
ගම්මිරිස්	අවුරුදු 15	කුරුඳු	අවුරුදු 25
රබර්	අවුරුදු 35	සාදික්කා	අවුරුදු 30
කරාබුනැටි	අවුරුදු 50	ඉඟුරු	අවුරුදු 01
කෝපි	අවුරුදු 25	තේ	අවුරුදු 100
පුවක්	අවුරුදු 40		
එනසාල්	අවුරුදු 20		

### 3.1.4.2 පරිභෝජනය කළ හැකි ජීව විද්‍යාත්මක වත්කම්

කෘෂිකාර්මික නිෂ්පාදනයක් ලෙස අස්වැන්න ලබාගත හැකි හෝ ජීවවිද්‍යාත්මක වත්කම් ලෙස අලෙවි කළ හැකි වත්කම් පරිභෝජනය කළ හැකි ජීවවිද්‍යාත්මක වත්කම් වන අතර, ඊට දැව ඇතුළත් වේ. කෘෂිකාර්මික නිෂ්පාදිත වෙළඳපොලට රැගෙන යාම සඳහා අවශ්‍ය පිරිවැය සහ ඇස්තමේන්තුගත අලෙවි පිරිවැය අඩු කර ලැබෙන සාධාරණ වටිනාකමට මෙකී නිෂ්පාදිත අගය කෙරේ. ඇගයීම මත යම් ලාභයක් හෝ පාඩුවක් විස්තීර්ණ ආදායම් ප්‍රකාශය යටතේ හඳුනාගැනේ.

### 3.1.4.3 විලම්භිත වත්කම්

කල් තබන ලද වත්කම් වාර්ෂිකව 10%ක අනුපාතයට ක්‍රමක්ෂය කෙරේ.

### 3.1.5 ආයෝජන දේපල

ප්‍රාග්ධන ඇගයීම සඳහා සහ/හෝ කුලී ආදායම් ඉපැයීම සඳහා තබාගත් දේපල ආයෝජන දේපල තුළ අන්තර්ගත වේ. අදාල ගනුදෙනු පිරිවැය හා ඉන් අනතුරුව යම් දේපලකට එකතු කිරීම, යම් දේපලක් ආදේශ කිරීම හෝ අලුත්වැඩියා කිරීම සම්බන්ධයෙන් හටගත් පිරිවැය ඇතුළු පිරිවැයට මෙම දේපල මූලික වශයෙන් ගණනය කෙරේ. ඉන්පසුව සිදු කෙරෙන ගණනය කිරීම් ද සමුච්චිත ක්‍රමක්ෂය කිරීමෙන් අඩු කර ලැබෙන පිරිවැයට සිදු කෙරේ.

### 3.1.6 දැනට සිදු කරගෙන යන ප්‍රාග්ධන කාර්යයන් (Capital work in progress)

වර්ෂය තුළ හට ගත්, එහෙත් ශේෂ පත්‍රය සකස් කරන දිනට ප්‍රාග්ධනීයකරණය නොකරන ලද ප්‍රාග්ධන වියදම්, දැනට සිදු කෙරෙන ප්‍රාග්ධන කාර්යයන් ලෙස දක්වා ඇති අතර, වර්ෂය තුළ ප්‍රාග්ධනීයකරණය කරන ලද සහ භාවිත කළ ප්‍රාග්ධන වත්කම්, දේපල, පිරියත හා උපකරණවලට මාරු කර ඇත.

### 3.1.7 කල්බදු පහසුකම්

යම් පහසුකම් සැලසීමක් කල්බදු පහසුකමක් හෝ ඊට කල්බදු පහසුකමක් ඇතුළත් වන්නේද යන්න තීරණය කිරීම, එකී පහසුකමේ අන්තර්ගතය මත පදනම් වන අතර, එම පහසුකම් සැලසීම සපුරාලීම, යම් නිශ්චිත වත්කමක් හෝ වත්කම් භාවිත කිරීම මත සහ එමගින් වත්කම භාවිත කිරීමට අයිතිය ලබාදෙන්නේද යන්න මත රඳා පවතී.

### මූල්‍ය කල්බදු පහසුකම්

වත්කම්හි අයිතියට ආනුශංගික වන, එහෙත් අත්‍යවශ්‍යයෙන් නීතිමය හිමිකම් නොවන සියලුම අවදානම් හා ප්‍රතිලාභ සැලකිය යුතු අන්දමින් ප්‍රතිපාර්ශ්වයන් වෙත මාරු කරන ගිවිසුම්, මූල්‍ය කල්බදු පහසුකම් ලෙස වර්ගීකරණය කෙරේ. සංස්ථාව මූල්‍ය කල්බදු පහසුකම් යටතේ කල්බදු පහසුකම් ලබාගන්නා බවට පත්වන විට, කල්බදු පහසුකමට යටත් වත්කම් ප්‍රාග්ධනීයකරණය කර, ‘දේපල, පිරියත හා උපකරණ’ තුළ ඇතුළත් කරන අතර, කල්බදු පහසුකම් සපයන්නා හට ඇති කෙරෙන වගකීමේ බැඳීම ‘කල්බදු ණයහිමිකරුවන්’ තුළ ඇතුළත් කෙරේ. වත්කමේ සාධාරණ වටිනාකමට හෝ වටිනාකම අඩු මට්ටමක පවතී නම්, අවම කල්බදු ගෙවීම්වල වත්මන් වටිනාකමට මූල්‍ය කල්බදු පහසුකමක් හා ඊට අදාල වගකීම මූලික වශයෙන් හඳුනාගැනේ. වගකීමේ ශේෂය මත ස්ථිර පොලී අනුපාතයක් ලබා දිය හැකි පරිදි කල්බදු පහසුකම තුළ සැඟවුණු පොලී අනුපාතය මත පදනම්ව කල්බදු කාලසීමාව තුළ ‘ශුද්ධ පොලී ආදායම’ තුළ ගෙවිය යුතු මූල්‍ය ගාස්තු හඳුනාගැනේ.

### මෙහෙයුම් කල්බදු

අනෙකුත් සියලුම කල්බදු පහසුකම් මෙහෙයුම් කල්බදු පහසුකම් ලෙස වර්ගීකරණය කෙරේ. සංස්ථාව කල්බදු පහසුකම් ලබාදෙන්නා බවට පත්වන විට, කල්බදු දී ඇති වත්කම් ශේෂ පත්‍රය තුළ හඳුනා නොගැනේ. කල්බදු කාලසීමාවන් තුළ මෙහෙයුම් කල්බදු යටතේ ගෙවිය යුතු හා ලැබිය යුතු කුලී ගාස්තු සෘජු රේඛීය පදනම මත ගිණුම්ගත කෙරෙන අතර, පිළිවෙලින් ‘පරිපාලන වියදම්’ සහ ‘වෙනත් මෙහෙයුම් ආදායම්’හි ඇතුළත් කෙරේ.

**3.2.1 තොග/භාණ්ඩ ලේඛන**

පෙර පිවිසි පෙර නිකුත්(First in first out) පදනම මත අගයන ලද, යල්පැන ඇති හා සෙමින් ක්‍රියාකරන අයිතමයන් සඳහා දීමනා ලබාදීමෙන් අනතුරුව, පිරිවැයට හා නිෂ්කාශනය කළ හැකි ශුද්ධ උපලබ්ධි අගයට (Net Realizable Value) හෝ මින් කවර හෝ අඩු අගයකට භාණ්ඩ ලේඛන හඳුනාගැනේ.

භාණ්ඩ ලේඛන ගණනය කිරීම

**3.2.2 භාණ්ඩ ලේඛනවල පිරිවැය**

අමුද්‍රව්‍ය

යම් ආනුශංගික වියදමක් ද සහිතව මිලදීගැනීමිවල පිරිවැය.

දැනට සිදු කරගෙන යන කාර්යයන්

අමුද්‍රව්‍ය පිරිවැය හා විචලනය වන මුළු නිෂ්පාදන වියදම්.

නිම කර ඇති භාණ්ඩ

අමුද්‍රව්‍ය පිරිවැය හා විචලනය වන මුළු නිෂ්පාදන වියදම්.

**3.2.3 මුදල් හා මුදල් සමානයන්**

මුදල් හා මුදල් සමානයන් තුළ අතැති මුදල් හා බැංකුවේ ඇති මුදල්, ස්ථාවර තැන්පතු ආයෝජන, අතිශයින් ඉහළ ද්‍රවශීලතාවකින් යුතු, මාස හයකින් හෝ ඊට අඩු කාලයකින් නියම ලෙස කල් පිරෙන වෙනත් කෙටි කාලීන ආයෝජන ඇතුළත් වේ. ශේෂ පත්‍රයේ ජංගම වගකීම්හි ණය ගැනීම් තුළ බැංකු අයිත අගයන් පෙන්වුම් කෙරේ.

**3.2.4 පර්යේෂණ පිරිවැය**

නව විද්‍යාත්මක හෝ තාක්ෂණික දැනුම හා අවබෝධය ලබාගැනීමේ අරමුණින් සිදු කරන පර්යේෂණ කටයුතු සඳහා දරන වියදම්, ඒවා හටගැනීමේදී ලාභාලාභ තුළ හඳුනාගැනේ.

**4. වගකීම් හා ප්‍රතිපාදන**

**4.1 විශ්‍රාමික ප්‍රතිලාභ වගකීම්**

**4.1.1 අර්ථ නිරූපිත ප්‍රතිලාභ සැලැස්ම - විශ්‍රාමික පාරිතෝෂිත**

1983 අංක 12 දරන පාරිතෝෂිත ගෙවීමේ පනතට අනුව, සංස්ථාව පාරිතෝෂිත ගෙවීමට බැඳී සිටියි. සංස්ථාව සමඟ අඛණ්ඩ වසර පහක කාලසීමාවක් සම්පූර්ණ කිරීම මත පමණක් යම් සේවකයෙකු හට පාරිතෝෂිත පිළිබඳ වගකීමක් ඇති කෙරේ. මෙම වගකීම සපුරාලීම පිණිස, ශේෂ පත්‍රය තුළ යම් ප්‍රතිපාදනයක් ඉදිරියට ගෙන යයි. වර්ෂය ආරම්භයේ ඉදිරියට ගෙන ගිය ප්‍රතිපාදන හා වර්ෂය අවසානයේ ඉදිරියට ගෙන ගිය ප්‍රතිපාදනය අතර වෙනස ආදායම් ප්‍රකාශය තුළ හඳුනාගැනේ. මෙම වගකීම සඳහා බාහිර වශයෙන් අරමුදල් නොසැපයේ. මෙම අයිතමය ශේෂ පත්‍රයේ ජංගම නොවන වගකීම් යටතේ වර්ග කෙරේ.

**4.1.2 අර්ථ නිරූපිත දායකත්ව සැලසුම් - සේවක අර්ථසාධක අරමුදල සහ සේවා නියුක්තිකයින්ගේ භාර අරමුදල**

සංස්ථාව මගින් සේවක අර්ථසාධක අරමුදල හා සේවා නියුක්තිකයින්ගේ භාර අරමුදල සඳහා දායකත්ව මුදල් සපයනු ලැබේ. අදාළ රෙගුලාසිය හා සමගාමීව, අදාළ දායකත්ව අරමුදල් මගින් මෙම දායකත්ව මුදල් ආවරණය කෙරේ. සේවකයින් ආවරණය කරනු ලබන සැලසුම් සඳහා දායකත්වය ලබාදීමේ වගකීම ආදායම් ජරකාශයේ වියදමක් ලෙස හඳුනාගැනේ.

## සේවක අර්ථසාධක අරමුදල

සංස්ථාව හා සේවකයින් විසින් මූලික වැටුප මත 12%ක් සංස්ථාවෙන්ද, 10%ක් සේවකයින්ගෙන්ද දායක මුදලක් ලබා දෙයි.

## සේවා නියුක්තිකයින්ගේ භාරකාර අරමුදල

සංස්ථාව විසින් මූලික වැටුප මත සේවා නියුක්තිකයින්ගේ භාරකාර අරමුදලට 3%ක දායක මුදලක් ලබා දෙයි.

## 5. ආදායම් ප්‍රකාශය

මෙම ආදායම් ප්‍රකාශය ඉදිරිපත් කිරීමේ කාර්යය වෙනුවෙන්, වියදම් ක්‍රමවේදය මගින් සාධාරණ ලෙස සංස්ථාවේ කාර්යසාධනයේ අංග නිරූපණය වන හෙයින්, එකී ක්‍රමවේදයේ කාර්යයන් සඳහා අනුගත වේ.

### 5.1.1 ආදායම් හඳුනාගැනීම

සංස්ථාව වෙත ආර්ථික ප්‍රතිලාභ ගලා ඒමේ හැකියාව සහිත මට්ටම දක්වා ආදායම් හඳුනාගැනෙන අතර, ගෙවීම් සිදු කෙරෙන අවස්ථාව නොසලකා හරිමින් සාධාරණ ලෙස ආදායම් ගණනය කළ හැකිය. ගිවිසුම්ගත ආකාරයෙන් අර්ථනිරූපිත ගෙවීම් නියමයන් සැලකිල්ලට ගනිමින්, ලද හෝ ලැබිය යුතු මුදලේ සාධාරණ වටිනාකමට ආදායම් ගණනය කෙරේ.

ආදායම් හඳුනාගැනීමට පෙර පහත සඳහන් නිශ්චිත හඳුනාගැනීමේ පරිපාටිය ද සපුරාලිය යුතුය:

### භාණ්ඩ අලෙවි කිරීම

සාමාන්‍යයෙන් භාණ්ඩ බෙදාහැරීම මත භාණ්ඩවල අයිතියේ සුවිශේෂී අවදානම් හා ප්‍රතිලාභ ගැණුම්කරු වෙත විතැන් වන විටදී, භාණ්ඩ අලෙවියෙන් ලද ආදායම් හඳුනාගැනේ.

### සේවා සැපයීම

සේවා සපයන ලද හෝ ඉටු කරන ලද ගිණුම්කරණ කාලසීමාවේ සපයනු ලබන සේවාවන්ගෙන් ලද ආදායම් හඳුනා ගැනේ.

### වෙනත් ආදායම්

වෙනත් ආදායම් උපවිත පදනමින් හඳුනාගැනේ. මීට ප්‍රධාන වශයෙන් ආදායම් කළමනාකරණය කිරීම, ලියාපදිංචි ගාස්තු, ගස් සම්බන්ධ ටෙන්ඩර්වලින් ලද ආදායම් හා කල්බදු කුලී ආදායම් අයත් වේ.

### 5.1.2 වියදම්

ව්‍යාපාරය මෙහෙයවීමේදී හටගන්නා සියලුම වියදම් වර්ෂය සඳහා ලාභයට අයත්වන ආදායම් තුළ අන්තර්ගත කෙරේ. අලුත්වැඩියා කිරීම් හා නවීකරණය කිරීම්, එම වියදම් හටගන්නා වර්ෂයේ ලාභාලාභ තුළ අන්තර්ගත කෙරේ.

### 5.1.3 මූල්‍ය වියදම්

යම් වත්කමක් අපේක්ෂිත ලෙස භාවිත කිරීමට හෝ අලෙවි කිරීමට හෝ සුදානම් කරන තෙක් සැලකිය යුතු කාලසීමාවක් අත්‍යවශ්‍යයෙන්ම වැය වන එකී වත්කම අත්පත්කරගැනීමට, ඉදි කිරීමට හෝ නිෂ්පාදනය කිරීමට සෘජුවම දායක වන ණයට ගැනීමේ පිරිවැය, අදාළ වත්කමිහි පිරිවැයේ කොටසක් ලෙස ප්‍රාග්ධනීයකරණය කෙරේ. අනෙකුත් සියලුම ණයගැනීමේ පිරිවැය එම පිරිවැය හටගන්නා කාලසීමාව තුළ වියදම් සේ සැලකේ. සංස්ථාවේ මූල්‍ය වියදම් අධිරාව මත පොලිය, මුදල් මත කොමිස් ගාස්තු, ණය පොලී (බැංකු හා වෙනත්) හා තැරැව්කරුවන්ගේ පොලී යනාදියෙන් සමන්විත වේ.

## 6. මූල්‍ය උපකරණ - මූලික හඳුනාගැනීම සහ පසුකාලීන ගණනය කිරීම්

### 6.1 මූල්‍ය වත්කම්

#### 6.1.1 මූලික හඳුනාගැනීම සහ ගණනය කිරීම්

ශ්‍රී ලංකා ගිණුම්කරණ ප්‍රමිති අංක 39හි විෂය පථය තුළ පවතින මූල්‍ය වත්කම්, යෝග්‍ය පරිදි ලාභ හෝ පාඩු, ණය හා ලැබිය යුතු, කල්පිරීමට තබා ඇති ආයෝජන සහ විකිණීමට ඇති මූල්‍ය වත්කම් මගින් සාධාරණ වටිනාකමට මූල්‍ය වත්කම් ලෙස වර්ගීකරණය කර, මූලික හඳුනාගැනීමේදී සිය මූල්‍ය වත්කම් වර්ගීකරණය කිරීම පිළිබඳව නිර්ණය කරයි.

සියලුම මූල්‍ය වත්කම් මූලිකවම සාධාරණ වටිනාකමට හඳුනාගන්නා අතර, ඊට අතිරේකව, ලාභ හෝ පාඩු මගින් සාධාරණ වටිනාකමට නොවන වත්කම් සම්බන්ධයෙන් සෘජුවම ගණුදෙනු පිරිවැයට අදාළව හඳුනාගැනේ.

සංස්ථාවේ මූල්‍ය වත්කම්වලට මුදල් හා කෙටිකාලීන ස්ථාවර තැන්පතු, වෙළඳ සහ වෙනත් ලැබිය යුතු හා අනෙකුත් තැන්පතු ඇතුළත් වේ. ඉහත මූල්‍ය වත්කම් පහත සඳහන් ජංගම වත්කම් යටතේ පෙන්වුම් කරයි.

#### 6.1.2 පසුකාලීන ගණනය කිරීම්

පසුකාලීනව මූල්‍ය වත්කම් ගණනය කිරීම පහත සඳහන් ඒවායේ වර්ගීකරණය මත රඳා පවතී.

##### 6.1.2.1 ලාභ හෝ පාඩු මගින් සාධාරණ වටිනාකමට මූල්‍ය වත්කම්

ලාභ හෝ පාඩු මගින් සාධාරණ වටිනාකමට මූල්‍ය වත්කම් තුළ අලෙවිය සඳහා තබා ඇති මූල්‍ය වත්කම් හා ලාභ හෝ පාඩු මගින් සාධාරණ වටිනාකමට මූලික වශයෙන් හඳුනාගැනීම මත නම් කරන ලද මූල්‍ය වත්කම් ඇතුළත් වේ. මූල්‍ය වත්කම් අලෙවි කිරීමේ හෝ නුදුරු කාලයකදී නැවත මිලදීගැනීමේ අරමුණින් අත්පත්කරගන්නේ නම්, එකී වත්කම් අලෙවිය සඳහා තබාගන්නා ලද වත්කම් සේ වර්ගීකරණය කෙරේ. 2022 දෙසැම්බර් 31 දිනෙන් අවසන් වර්ෂය තුළ සංස්ථාව සතුව ලාභ හෝ පාඩු මගින් සාධාරණ වටිනාකමට ලද කිසිදු මූල්‍ය වත්කමක් නොවීය.

##### 6.1.2.2 ණය හා ලැබිය යුතු

ණය හා ලැබිය යුතු යනු සක්‍රීය වෙළඳපොලක් තුළ සඳහන් නොකරන ලද ස්ථාවර හෝ නිර්ණය කළ හැකි ව්‍යුත්පන්න නොවන මූල්‍ය වත්කම්ය. මූලික ගණනය කිරීමෙන් අනතුරුව, පසුකාලීනව එවැනි මූල්‍ය

වත්කම්, භායනය කිරීම් අඩු කර ඵලදායී පොලී අනුපාත ක්‍රමවේදය (EIR) භාවිත කරමින් ක්‍රමක්ෂය කරන ලද පිරිවැයට ගණනය කෙරේ. යම් වට්ටමක් හෝ අත්පත්කරගැනීමක් මත රක්ෂණ වාරිකයක් හා EIRහි වැදගත් අංගයක් වන ගාස්තු හෝ පිරිවැය සැලකිල්ලට ගනිමින් ක්‍රමක්ෂය කරන ලද පිරිවැය ගණනය කෙරේ. මෙම EIR ක්‍රමක්ෂය කිරීම මූල්‍ය ප්‍රකාශයේ සඳහන් මූල්‍ය ආදායම් තුළ ඇතුළත් කෙරේ. භායනය මගින් හටගන්නා පාඩු මූල්‍ය ප්‍රකාශයේ සඳහන් මූල්‍ය පිරිවැය තුළ හඳුනාගැනේ.

**6.1.2.3 කල් පිරීමට තබා ඇති ආයෝජන**

ස්ථාවර හෝ නිර්ණය කළ හැකි ගෙවීම් සහිත ව්‍යුත්පන්න නොවන මූල්‍ය වත්කම් හා ස්ථාවර කල්පිරීම් කල් පිරෙන තෙක් රඳවාගැනීමේ සඳහා විය සහ හැකියාව සංස්ථාව සතු වන විට, එවැනි වත්කම් කල් පිරීමට තබා ඇති මූල්‍ය වත්කම් ලෙස වර්ගීකරණය කෙරේ. මූලික ගණනය කිරීමෙන් අනතුරුව, කල් පිරීමට තබා ඇති ආයෝජන, භායනය අඩු කර, ඵලදායී පොලී ක්‍රමවේදය අනුගමනය කරමින් ක්‍රමක්ෂය පිරිවැයට ගණනය කරනු ලැබේ. අත්පත්කරගැනීමක් මත යම් වට්ටමක් හෝ රක්ෂණ වාරිකයක් සහ EIRහි වැදගත් අංගයක් වන ගාස්තු හෝ පිරිවැය සැලකිල්ලට ගනිමින් ක්‍රමක්ෂය පිරිවැය ගණනය කෙරේ. EIR ක්‍රමක්ෂය කිරීම ආදායම් ප්‍රකාශයේ සඳහන් මූල්‍ය ආදායම් තුළ ඇතුළත් කෙරේ. භායනයෙන් ජනනය වන පාඩු ආදායම් ප්‍රකාශයේ මූල්‍ය පිරිවැය ලෙස හඳුනාගැනේ. 2022 දෙසැම්බර් 31 දිනෙන් අවසන් වර්ෂය තුළ සංස්ථාව සතුව කල් පිරීමට තබා ඇති කිසිදු ආයෝජනයක් නොමැත.

**6.1.2.4 විකිණීමට ඇති මූල්‍ය ආයෝජන**

විකිණීමට ඇති මූල්‍ය ආයෝජන යන්තව ස්කන්ධ හා ණය ඇපකර යනාදිය ඇතුළත් වේ. ස්කන්ධ ආයෝජන විකිණීමට ඇති සේ වර්ගීකරණය කරනුයේ, අලෙවිය සඳහා ඇති හෝ ලාභ හෝ පාඩු මගින් සාධාරණ වටිනාකම සඳහා යනුවෙන් වර්ගීකරණය කර නොමැති හෙයිනි. මෙම කාණ්ඩයේ ණය ඇපකර යනු අවිනිශ්චිත කාලසීමාවක් සඳහා තබා ගැනීමට අපේක්ෂා කරන, ද්‍රවශීලතා අවශ්‍යතාවලට සහ වෙළඳපොළ තත්ත්වයන්හි වෙනස්කම්වලට ප්‍රතිචාරී ලෙස අලෙවි කළ හැකි ඇපකර වේ. 2022 දෙසැම්බර් 31 දිනෙන් අවසන් වර්ෂය තුළ සංස්ථාව සතුව විකිණීමට ඇති කිසිදු මූල්‍ය ආයෝජනයක් නොමැත.

**6.1.2.5 හඳුනාගැනීමෙන් බැහැර කිරීම**

යම් මූල්‍ය වත්කමක් (හෝ අදාළ වන පරිදි, මූල්‍ය වත්කමක කොටසක් හෝ ඒ හා සමාන මූල්‍ය වත්කම් කාණ්ඩයක කොටසක්) හඳුනාගැනීමෙන් තොරව බැහැර කරනුයේ,

- i). එම වත්කමෙන් මුදල් ප්‍රවාහ ලැබීමේ අයිතිය කල් ඉකුත් වූ විට;
- ii). සංස්ථාව මගින් එම වත්කමෙන් මුදල් ජර්වාහ ලැබීමේ සිය අයිතිය පවරාදුන් විට හා ‘pass-through’ ක්‍රමය යටතේ යම් තෙවන පාර්ශ්වයක් වෙත කිසිදු ආකාරයක ප්‍රමාදයකින් තොරව ලද මුදල් ප්‍රවාහ ගෙවීමට යම් වගකීමක් භාර ගත් විට; සහ එමෙන්ම
  - (අ) සංස්ථාව විසින් සැලකිය යුතු ලෙස වත්කමේ සියලුම අවදානම් සහ ප්‍රතිලාභ පවරා දී ඇති විට; හෝ
  - (ආ) සංස්ථාව විසින් වත්කමේ සියලුම අවදානම් හා ප්‍රතිලාභ සැලකිය යුතු ලෙස පවරා දී හෝ රඳවා ගෙන නොමැති නමුත්, වත්කමේ පාලනය පවරා දී ඇති විට.

### 6.1.2.6 මූල්‍ය වත්කම් භායනය වීම

මූල්‍ය වත්කමක් හෝ මූල්‍ය වත්කම් කාණ්ඩයක් භායනය වී ඇති බවට යම් වාස්තවික සාක්ෂියක් පවතින යන්න සංස්ථාව විසින් සෑම වාර්තා කිරීමේ දිනයකදීම අගයනු ලබයි. මූලික හඳුනාගැනීමෙන් අනතුරුව සිදුව ඇති යම් සිද්ධියක් හෝ සිද්ධි කිහිපයක ප්‍රතිඵලයක් ලෙස භායනය සිදු ව ඇති බවට වාස්තවික සාක්ෂි ඇත්නම් හා සාධාරණ ලෙස ඇස්තමේන්තු කළ හැකි එම මූල්‍ය වත්කමේ හෝ මූල්‍ය වත්කම් කාණ්ඩයේ ඇස්තමේන්තුගත අනාගත මුදල් ප්‍රවාහ මත එම පාඩු සිදු කරන ලද සිදුවීම මගින් බලපෑමක් සිදු කර ඇති බවට වාස්තවික සාක්ෂි ඇත්නම් පමණක් එකී මූල්‍ය වත්කම හෝ මූල්‍ය වත්කම් කාණ්ඩය භායනය වී ඇතැයි සැලකිය යුතුය.

යම් ණයගැතියන් හෝ ණයගැතියන් කාණ්ඩයකට සුවිශේෂී මූල්‍ය දුෂ්කරතාවකට මුහුණ දෙමින් සිටින බව, පොලී හෝ ප්‍රධාන ගෙවීම් වංචා කිරීම හෝ පැහැර හැරීම, ඔවුන් බුන්වත්භාවයට පත්වන බව හෝ වෙනත් මූල්‍ය ප්‍රතිසංවිධානය කිරීමකට සූදානම් වන බව සහ වංචාවන් සමඟ සහසම්බන්ධ වන ගෙවුම් හිඟ හෝ ආර්ථික තත්ත්වයන්හි වෙනස්කම් වැනි ඇස්තමේන්තුගත අනාගත මුදල් ප්‍රවාහ තුළ ගණනය කළ හැකි අඩුවීමක් ඇති බවට නිරීක්ෂණය කළ හැකි දත්ත මගින් පෙන්නුම් කරන විටෙක භායනය වීම පිළිබඳ සාක්ෂි ඉදිරිපත් කළ හැකිය. දැනට සංස්ථාව විසින් ලැබිය යුතු වෙළඳ සඳහා නිශ්චිත ප්‍රතිපාදනයක් හඳුනාගෙන ඇත.

### 6.1.2.7 ක්‍රමක්ෂය පිරිවැයට ගෙන යන ලද මූල්‍ය වත්කම්

ක්‍රමක්ෂය පිරිවැයට ගෙන යන ලද මූල්‍ය වත්කම් සම්බන්ධයෙන්, සංස්ථාව විසින් පළමුව තනි තනි වශයෙන් වැදගත් හෝ එසේ තනි තනි වශයෙන් සුවිශේෂී නොවන මූල්‍ය වත්කම් සම්බන්ධයෙන් සාමූහික වශයෙන් භායනය වීමක් ඇති බවට වාස්තවික සාක්ෂි පවතින්නේද යන්න අගයනු ලබයි. සුවිශේෂී වන හෝ නොවන යම් තනි තනි වශයෙන් අගයන මූල්‍ය වත්කමක් සම්බන්ධයෙන් භායනය වීමක් පිළිබඳ කිසිදු වාස්තවික සාක්ෂියක් නොමැති බවට සංස්ථාව නිර්ණය කරන්නේ නම්, ඊට සමාන ණය අවදානම් ලක්ෂණ සහිත මූල්‍ය වත්කම් කාණ්ඩයක් තුළ එම වත්කම ඇතුළත් කර, භායනය වීම සම්බන්ධයෙන් සාමූහික ලෙස ඇගයේ. භායනය වීම සම්බන්ධයෙන් තනි තනි වශයෙන් අගයන ලද සහ භායනය වීමක් හඳුනාගත් හෝ එසේ අඛණ්ඩව සිදු වන බව හඳුනාගත් වත්කම් සාමූහික භායන ඇගයුමක් තුළ ඇතුළත් නොකෙරේ.

යම් භායන පාඩුවක් සිදුව ඇති බවට වාස්තවික සාක්ෂි ඇත්නම්, වත්කමේ ඉදිරියට ගෙන යන ශේෂය හා ඇස්තමේන්තුගත අනාගත මුදල් ප්‍රවාහවල (දැනට සිදුව නොමැති අනාගතයේ අපේක්ෂා කරන ණය පාඩු හැර) වෙනස ලෙස එම පාඩුවේ ප්‍රමාණය ගණනය කෙරේ. ඇස්තමේන්තුගත අනාගත මුදල් ප්‍රවාහවල වර්තමාන වටිනාකම සඳහා එම මූල්‍ය වත්කමේ මුල් ඵලදායී පොලී අනුපාතයට වට්ටම් ලබා දෙයි.

## 6.2 මූල්‍ය වගකීම්

### මූලික හඳුනාගැනීම හා ගණනය කිරීම

ලාභ හෝ පාඩු මගින් සාධාරණ වටිනාකමට මූල්‍ය වගකීම් හෝ ණය හා ණයගැනීම් හෝ යෝග්‍ය පරිදි ඵලදායී සීමාවක් තුළ සීමාසහිත මූල්‍ය උපකරණ ලෙස හඳුනාගෙන ඇති ව්‍යුත්පන්න ලෙස ලංකා ගිණුම්කරණ ප්‍රමිති අංක 39හි විෂයපථය තුළ පවතින මූල්‍ය වගකීම් වර්ගීකරණය කෙරේ. සංස්ථාව විසින් මූලික හඳුනාගැනීම්වලදී සිය වගකීම් වර්ගීකරණය පිළිබඳව තීරණය කරනු ලබයි.

සියලුම මූල්‍ය වගකීම් මූලික වශයෙන් සාධාරණ වටිනාකමට හඳුනාගනු ලැබුවද, ණය හා ණයගැනීම් සම්බන්ධයෙන් ක්රමක්ෂය පිරිවැය ඔස්සේ ඉදිරියට ගෙන යනු ලබයි. මීට සෘජුවම අදාළ වන ගණුදෙණු පිරිවැය ඇතුළත් වේ. සංස්ථාවේ මූල්‍ය වගකීම් තුළ වෙළඳ හා වෙනත් ගෙවිය යුතු සහ බැංකු අයිතා ඇතුළත් වේ.

## පසුකාලීන ගණනය කිරීම්

මූල්‍ය වගකීම් ක්‍රමක්ෂය කරන ලද පිරිවැයට ගණනය කෙරේ.

## හඳුනාගැනීමෙන් බැහැර කිරීම

යම් වගකීමක් යටතේ පවතින මූල්‍ය වගකීමක් ඉටු කළ විට හෝ අවලංගු වූ විට හෝ කල් ඉකුත් වූ විට එම වගකීම හඳුනාගැනීමෙන් බැහැර කෙරේ.

## 7. ශ්‍රී ලංකා ගිණුම්කරණ ප්‍රමිතීන් පළමු වරට අදාළ කරගැනීම (SLFRS/LKAS)

2012 ජනවාරි මස 01 දින සිට බලාත්මක වන, ශ්‍රී ලංකා මූල්‍ය ප්‍රමිතිකරණ ප්‍රමිතීන් හා ලංකා ගිණුම්කරණ ප්‍රමිතීන්වලින් සමන්විත ශ්‍රී ලංකා ගිණුම්කරණ ප්‍රමිතීන්වලට අනුකූලව පළමු වරට සංස්ථාව විසින් 2012 දෙසැම්බර් 31 දිනෙන් අවසන් වර්ෂය සඳහා මූල්‍ය ප්‍රකාශ සකස් කරන ලදී. 2011 දෙසැම්බර් 31 දිනෙන් අවසන් වර්ෂය ඇතුළු සහ ඒ දක්වා කාලසීමාවන් සඳහා සංස්ථාව විසින් මුල් ශ්‍රී ලංකා ගිණුම්කරණ ප්‍රමිතීන්වලට අනුකූලව සිය මූල්‍ය ප්‍රකාශ සකස් කරන ලදී.

ශ්‍රී ලංකා රාජ්‍ය වැවිලි සංස්ථාව												
මූල්‍ය ප්‍රකාශයන්ට අදාළ සටහන්												
8	දේපළ, පිරිසිදු හා උපකරණ											
	ප්‍රධාන කාර්යාලය	සිත්තනිකර ඉඩම	ගොඩනැගිලි	උපකරණ හා ගෘහාංගික හා සවිකිරීම්	පරිගණක	මෝටර් වාහන	යන්ත්‍රෝපකරණ	භීෂම වෙනත් වත්කම	ස්වයං ප්‍රතිපාන ජීව විද්‍යාත්මක වත්කම (අංගන 8.1)	එකතුව		
	පිරිවැය හෝ නකිසේරුකිරීම	4,031,845	4,959,427	17,544,268	5,018,552	66,115,401				97,669,492		
	2022 ජනවාරි 1 දිනට	-	-	2,006,602	638,500	-	-	-	-	2,645,102		
	එකතුවකිරීම	-	-	-	-	-	-	-	-	-		
	බැහැරකිරීම්	-	-	-	-	-	-	-	-	-		
	2022 දෙසැම්බර් 31 දිනට	4,031,845	4,959,427	19,550,870	5,657,052	66,115,401				100,314,594		
	සමුච්චිත ක්ෂයවීම්											
	2022 ජනවාරි 1 දිනට	-	4,959,384	14,224,357	4,442,735	66,094,153				89,720,630		
	වසංගත ක්ෂයවීම් සඳහා ගාස්තු	-	-	645,004	334,997	-				980,001		
	පෙර වර්ෂයේ ගැලපීම	-	-	35,650	-	-				35,650		
	2022 දෙසැම්බර් 31 දිනට	-	4,959,384	14,905,011	4,777,732	66,094,153				90,736,280		
	ඉද්ධ පොත් අගය											
	2022 දෙසැම්බර් 31 දිනට	4,031,845	43	4,645,859	879,320	21,247				9,578,314		
	වතුයායන්											
	පිරිවැය හෝ නකිසේරුකිරීම	645,345,972	184,104,453	26,200,532	970,022	84,200,574	133,620,338	6,705,259	566,713,647	1,647,860,795		
	2022 ජනවාරි 1 දිනට	-	-	2,622,961	65,000	-	10,658,930	-	236,710,040	250,056,931		
	එකතුවකිරීම	-	-	-	-	-	-	-	(123,076)	(123,076)		
	පෙර වර්ෂ ගැලපීම	-	-	-	-	-	-	-	-	-		
	2022 දෙසැම්බර් 31 දිනට	645,345,972	184,104,453	28,823,492	1,035,022	84,200,574	144,279,268	6,705,259	803,300,611	1,897,794,650		
	සමුච්චිත ක්ෂයවීම්											
	2022 ජනවාරි 1 දිනට	-	116,681,788	19,349,585	841,253	71,621,053	105,927,611	6,672,972	377,682,673	698,776,934		
	වසංගත ක්ෂයවීම් සඳහා ගාස්තු	-	4,043,177	766,869	55,217	906,093	4,354,375	-	3,426,102	13,551,833		
	පෙර වර්ෂ ගැලපීම	-	50,895	20,627	-	-	(1,176)	-	857,479	927,825		
	2022 දෙසැම්බර් 31 දිනට	-	120,775,860	20,137,081	896,470	72,527,146	110,280,810	6,672,972	381,966,254	713,256,593		
	ඉද්ධ පොත් අගය											
	2022 දෙසැම්බර් 31 දිනට	645,345,972	63,328,593	8,686,411	138,552	11,673,428	33,998,458	32,287	421,334,356	1,184,538,057		
	ඉද්ධ පොත් අගය ප්‍රධාන කාර්යාලය සහ වතුයාය 2022 දෙසැම්බර් 31 දිනට (එකතුව)	649,377,816	63,328,636	13,332,269	1,017,872	11,694,675	33,998,458	32,287	421,334,356	1,194,116,371		

ශ්‍රී ලංකා රාජ්‍ය වැවිලි සංස්ථාව									
මූල්‍ය ප්‍රකාශයන්ට අදාළ සටහන්									
<b>8.1 ස්වයං ප්‍රතිජනන ජීවවිද්‍යාත්මක වත්කම්</b>									
ස්වයං ප්‍රතිජනන ජීවවිද්‍යාත්මක වත්කම් සමුච්චිත ක්ෂයවීම් වලට වඩා අඩු වියදමකින් පවත්වාගෙන යනු ඇත .									
	ස්වයං ප්‍රතිජනන ජීවවිද්‍යාත්මක වත්කම්	නේ	පොල්	ගම්මිරිස්	රබර්	කෝපි	වෙනත්	එකතුව	
		නොමේරු හා මේරු නේ							
		නොමේරු වගාව							
	පිරිවැය හෝ තක්සේරුකිරීම්								
	2022 ජනවාරි 1 දිනට	506,933,377	26,016,418	3,809,207	3,551,947	15,270,484	1,565,492	9,566,724	566,713,647
	එකතුකිරීම්	-	227,226,978	61,168	157,674	-	-	9,264,220	236,710,040
	පෙර වර්ෂයේ ගැලපීම්	(50,000)	-	-	-	-	-	(73,076)	(123,076)
	2022 දෙසැම්බර් 31 දිනට	506,883,377	253,243,396	3,870,374	3,709,621	15,270,484	1,565,492	18,757,867	803,300,611
	සමුච්චිත ක්ෂයවීම්	නේ	පොල්	ගම්මිරිස්	රබර්	කෝපි	වෙනත්	එකතුව	
		නොමේරු හා මේරු නේ							
		නොමේරු වගාව							
	2022 ජනවාරි 1 දිනට	365,645,218	-	2,785,008	2,325,581	4,184,306	1,427,579	1,314,981	377,682,672
	වසරෙහි ක්ෂයවීම් සඳහා ගාස්තු	2,427,337		56,444	125,657	405,731	5,528	405,405	3,426,102
	පෙර වර්ෂයේ ගැලපීම්	29,100			76,096	732,771		18,513	857,479
	බැහැරකිරීම්	-		-	-	-	-	-	-
	2022 දෙසැම්බර් 31 දිනට	368,101,655	-	2,841,452	2,527,333	5,322,808	1,433,107	1,739,899	381,966,254
	ඉද්ධ පොත් අගය								
	2022 දෙසැම්බර් 31 දිනට	138,781,722	253,243,396	1,028,922	1,182,288	9,947,676	132,385	17,017,969	421,334,357
	2022 දෙසැම්බර් 31 දිනට ඉද්ධ පොත් අගය								421,334,357

ශ්‍රී ලංකා රාජ්‍ය වැවිලි සංස්ථාව									
මූල්‍ය ප්‍රකාශයන්ට අදාළ සටහන්									
<b>9 ජීවවිද්‍යාත්මක වත්කම් - පාරිභෝජ්‍ය</b>									
ජීවවිද්‍යාත්මක වත්කම් - පාරිභෝජ්‍ය									
					2022.12.31 දිනට	2021.12.31 දිනට			
					රු.	රු.			
ජීවවිද්‍යාත්මක වත්කම්					3,356,355,765	3,314,581,133			
වසර තුළ එකතුකිරීම්					4,209,530.89	41,774,632			
මුළු පාරිභෝජ්‍ය ජීවවිද්‍යාත්මක වත්කම්					3,360,565,296	3,356,355,765			
2022 වර්ෂය තුළදී, පාරිභෝජ්‍ය ජීව විද්‍යාත්මක වත්කම් තක්සේරු කිරීමට ගත හැකි සෑම පියවරක්ම ගන්නා ලද අතර වසර ආරම්භයේදී, මෙම වත්කම්වල									
භෞතික සත්‍යායන පිරික්සුම අවසන් කරන ලදී. 2022 දෙසැම්බර් 31 වන දිනට වන භෞතික සත්‍යායන පිරික්සුමට අනුව කපාගත හැකි ගස් පිළිබඳ සාරාංශයක්									
සහ 2018-2023 කාලපරිච්ඡේදය සඳහා අනුමත වන කළමනාකරණ සැලැස්මට අනුව කපාගත හැකි සෙසු ගස් පිළිබඳ සාරාංශයක් පහතින් ඉදිරිපත් කෙරේ.									
	වතුයායෙහි නම		භෞතික සත්‍යායන පිරික්සුම අනුව ගස් ගණන		අනුමත වන කළමනාකරණ සැලැස්මට අනුව කපාගත හැකි සෙසු ගස්				
	අලකොල්ල වතුයාය		1,726		975				2,701
	කොටගහ වතුයාය		1,236		1,066				2,302
	ගල්පිහිල්ල වතුයාය		6,101		-				6,101
	ගෝමර වතුයාය		2,707		1,534				4,241
	හාගල වතුයාය		5,667		-				5,667
	භුන්තස්ගිරිය වතුයාය		2,340		-				2,340
	භුන්තස්ගිරිය වතුයාය		3,505		-				3,505
	කැලෑබොක්ක		13,428		15,025				28,453
	මිඬුලන්ඩස්		5,565		1,344				6,909
	නිකොලොය		1,524		-				1,524
	මිපල්ගල		4,847		5,875				10,722
	ර-ගල		4,359		2,306				6,665
	වෙව්නලාව		6,157		-				6,157
	විහාරගල		183		-				183
	වුඩ්සයිඩ්		7,547		4,485				12,032
	එකතුව		66,892		32,610				99,502

ශ්‍රී ලංකා රාජ්‍ය වැවිලි සංස්ථාව								
මූල්‍ය ප්‍රකාශයන්ට අදාළ සටහන්								
10	ආයෝජන දේපළ				2022.12.31 දිනට	2021.12.31 දිනට	2020.12.31 දිනට	2019.12.31 දිනට
					රු.	රු.	රු.	රු.
	රජයේ ඉඩම් දායකත්වය				1,600,601,926	1,600,601,926	1,600,601,926	1,600,601,926
	ප්‍රාග්ධන අගය වැඩිකිරීම සඳහා ඉඩම්				10,918,715	10,918,715	10,918,715	10,918,715
					<b>1,611,520,641</b>	<b>1,611,520,641</b>	<b>1,611,520,641</b>	<b>1,611,520,641</b>

10.1 ශ්‍රී ලංකා රාජ්‍ය වැවිලි සංස්ථාව (SLSPC) සතු ඉඩම් සහ ප්‍රාදේශීය වැවිලි සමාගම් (RPCs) වෙත පවරා දුන් ඉඩම්.

ඉඩම් ප්‍රතිසංස්කරණ කොමිෂන් සභාව (LRC) සහ අනෙකුත් රාජ්‍ය ආයතනය විසින් ගැසට් නිවේදන මගින් ඉඩම් දෙසිය හැත්තෑ හතරක (274) අයිතිය ශ්‍රී ලංකා රාජ්‍ය වැවිලි සංස්ථාවට පවරා ඇති අතර ඉන් ඉඩම් දෙසිය හතළිහක් (240) ප්‍රාදේශීය වැවිලි සමාගම් විස්සක් (20) වෙත පවරා දී ඇත. අදාළ විස්තර පහත පරිදි වේ.

	ගැසට් අංකය	ගැසට් කරන ලද දිනය	පවරනු ලැබුයේ	ශ්‍රී.ලං.රා.වැ.ස ට පවරන ලද ඉඩම් සංඛ්‍යාව	ප්‍රාදේශීය වැවිලි සමාගම් වෙත ලබාදුන් ඉඩම්	ශ්‍රී.ලං.රා.වැ.ස සතු ඉඩම්
1	150/12	24.07.1981	ඉ.ප්‍ර.කො	38	38	-
2	569/14	02.08.1989	ඉ.ප්‍ර.කො	3	3	-
3	571/14	18.08.1989	ඉ.ප්‍ර.කො	1	1	-
4	157/13	03.04.1975	වෙනත් රාජ්‍ය ආයතන.	5	5	-
5	181/12	27.02.1982	ඉ.ප්‍ර.කො	80	54	26
6	195/6	31.05.1982	ඉ.ප්‍ර.කො	14	9	5
7	206/15	20.08.1982	ඉ.ප්‍ර.කො	1	-	1
8	230/12	02.02.1983	ඉ.ප්‍ර.කො	1	1	-
9	439/18	06.02.1987	වෙනත් රාජ්‍ය ආයතන.	1	-	1
10	937/2	19.08.1996	ඉ.ප්‍ර.කො	7	7	-
11	815/10	21.04.1994	ඉ.ප්‍ර.කො	123	122	1
	මුළු ඉඩම්			274	240	34

10.2 ශ්‍රී ලංකා රාජ්‍ය වැවිලි සංස්ථාව සතු අනෙකුත් ඉඩම් සහ ප්‍රාදේශීය වැවිලි සමාගම් වෙත පවරා දුන් ඉඩම් .

ශ්‍රී.ලං.රා.වැ.ස විසින් ඉඩම් කිහිපක් (30) මිලදී ගෙන ඇති අතර ගැසට් නිවේදන නොමැතිව රජයේ ආයතන වෙතින් වතු ඵකොළහක් (11) ලැබී ඇත. ඉඩම් හතළිස් එකකින් (41) ඉඩම් හතළිහක්ම (40) ප්‍රාදේශීය වැවිලි සමාගම් වෙත පවරා ඇති අතර විස්තර පහත පරිදි වේ.

	ඉඩම් මූලාශ්‍රය	ලද වසර	ඉඩම් සංඛ්‍යාව	ප්‍රාදේශීය වැවිලි සමාගම් වෙත ලබා දුන් ඉඩම්	ශ්‍රී.ලං.රා.වැ.ස සතු ඉඩම්	වෙනත්
1	දේශීය ආදායම් කොමසාරිස් ජනරාල්	1960	4	4	-	-
2	ඉඩම් කොමසාරිස්	1968	1	-	-	මහවැලි ව්‍යාපෘතිය වෙත භාරදෙන ලදී.
3	ජනතා වතු සංවර්ධන මණ්ඩලය	1977	6	6	-	-
4	ශ්‍රී.ලං.රා.වැ.ස විසින් මිලදී ගත්	1972, 1973, 1974, 1975	30	30	-	-
	මුළු ඉඩම්		41	40	-	

ඒ අනුව, 1992 වසරේදී ඉඩම් දෙසිය අසූවක් (280) වසර පහක් තුනකට (53) බදු පදනම මත ප්‍රාදේශීය වැවිලි සමාගම් විස්සක් (20) වෙත ලබා දී ඇත. බදු කාලය 2045 දී අවසන් වේ. බදු ගිවිසුම්වලට අනුව, සීමාසහිත ඇල්කඩුව වැවිලි සමාගම, උඩුපුස්සැල්ලාව වැවිලි සමාගම සහ ආගරපතන වැවිලි සමාගම යන සමාගම් විසින් ශ්‍රී.ලං.රා.වැ.ස වෙත බදු කුලී ගෙවීම් සිදුකරනු ලබන අතර අනෙකුත් ප්‍රාදේශීය වැවිලි සමාගම් වෙතින් ලබන බදු කුලී මහා භාණ්ඩාගාරය වෙත ගෙවනු ලැබේ.

ශ්‍රී.ලං.ගි.ප්‍ර 40 ට අනුව, ආයෝජන දේපලක් මුල් අවස්ථාවේදී (මාරු කිරීමේ අවස්ථාවේ) එහි පිරිවැයෙන් මනිනු ලබන අතර පසුව සාධාරණ වටිනාකම් ආකෘතිය හෝ පිරිවැය ආකෘතිය භාවිතා කරයි. ශ්‍රී ලංකා මූල්‍ය වාර්තාකරණ ප්‍රමිත වෙත පරිවර්ථනය වන අවස්ථාවේ මාරුකිරීම සිදුකළ දිනයේ අධීක්ෂණ අගයන් ලබා ගැනීමට කළමනාකාරිත්වයට නොහැකි වූ අතර ඒ වෙනුවට ඉඩම් ප්‍රාදේශීය වැවිලි සමාගම් වෙත ලබා දෙන අවස්ථාවේ වටිනාකම වතු වල සාධාරණ වටිනාකම ලෙස සැලකේ. එබැවින් 1992 වන විට ඉඩම් වටිනාකම ප්‍රාදේශීය වැවිලි සමාගම්හි ශේෂ පත්‍රවලින් සමානුපාතිකව උපුටා ගන්නා ලදී. කළමනාකාරිත්වයේ අදහස වන්නේ මෙම ඉඩම් ප්‍රාදේශීය වැවිලි සමාගම් වෙත ලබා දුන් දිනට එම ඉඩම්වල පිරිවැය සාධාරණ ලෙස පිළිබිඹු කරන බවත්, එම අගයන් ගිණුම් පොත්වල ඉදිරියට ගෙන යන බවත්ය.

මෙම ආයෝජන දේපල මේ වසරේදී තක්සේරු නොකළේ, තක්සේරු කිරීම සඳහා විශාල මුදලක් අවශ්‍ය වන බැවින් සහ රාජ්‍ය වැවිලි සංස්ථාවෙහි වත්මන් මුදල් ප්‍රවාහ තත්ත්වය හේතුවෙන් විශාල ව්‍යවස්ථාපිත හිඟ මුදල් පවා මේ වනවිට පියවා නොගන්නා මොහොතක මෙවැනි විශාල වියදමක් දැරීමට අපහසු බැවිනි. එබැවින් බොහෝ පැරණි ව්‍යවස්ථාපිත හිඟ මුදල් පියවීමටත්, රාජ්‍ය වැවිලි සංස්ථාවට එදිරිව පවරා ඇති නඩු කටයුතු සඳහාත් අවශ්‍ය වන මූල්‍යමය සහයෝගය ලබා දෙන ලෙසත් රේඛීය අමාත්‍යාංශය වෙතින් ලිඛිත ඉල්ලීමක් කර ඇත.

ශ්‍රී ලංකා රාජ්‍ය වැවිලි සංස්ථාව				
මූල්‍ය ප්‍රකාශයන්ට අදාළ සටහන්				
<b>11</b>	<b>තොග</b>		<b>2022.12.31 දිනට</b>	<b>2021.12.31 දිනට</b>
			රු.	රු.
	නිම් නිෂ්පාදන		20,618,706	54,387,833
	භාවිත කළ හැකි තොග		46,780,552	9,473,362
			<b>67,399,258</b>	<b>63,861,195</b>
	නිම් නිෂ්පාදන තොගයේ අගය ගණනය කරනු ලැබුවේ පිරිවැය සහ දළ ශුද්ධ උපලබ්දි අගය (Net realizable value ) සලකා බැලීමෙන් පසුවය.			
<b>12</b>	<b>වෙළඳ හා වෙනත් ලැබිය යුතු දෑ</b>		<b>2022.12.31 දිනට</b>	<b>2021.12.31 දිනට</b>
			රු.	රු.
	වෙළඳ ණයගැතියන් - ප්‍රධාන කාර්යාලය (අ)		75,654,661	40,984,831
	අඩුවීම් : ප්‍රධාන කාර්යාලයේ ණයගැතියන් සඳහා වෙන්කිරීම්		(19,879,268)	(15,404,568)
	වෙළඳ ණයගැතියන් - සියලු වතු (ආ)		239,834,659	200,364,838
	අඩුවීම් - : වතු ණයගැතියන් සඳහා වෙන්කිරීම්		(59,652,474)	(49,128,420)
	වෙනත් ලැබීම්-ප්‍රධාන කාර්යාලය		35,444,728	38,713,853
	අඩුකිරීම්: අධිමාණ ණය-බදු ඉඩම් කුලී සඳහා ප්‍රතිපාදන		(15,780,848)	-
	වෙනත් ලැබීම්-සියලු වතු		45,821,076	32,853,999
	පාරිභෝගික අත්හිටුවීම් (2012 ශේෂ)		85,257,147	-
	අඩුවීම් : පාරිභෝගික අත්හිටුවීම් සඳහා වෙන්කිරීම්		(85,257,147)	-
			<b>301,442,535</b>	<b>248,384,533</b>
<b>අ).</b>	<b>වෙළඳ ණයගැතියන් - ප්‍රධාන කාර්යාලයට පහත අංශ ඇතුළත් වේ</b>		<b>2022.12.31 දිනට</b>	<b>2021.12.31 දිනට</b>
	B.C.C. සමාගම		15,404,568	15,404,568
	අඩුවීම් : ප්‍රධාන කාර්යාලයේ ණයගැතියන්ගේ විශේෂ අපහායනයන්		(15,404,568)	(15,404,568)
	ඇල්කඩ්‍රිව් වතුයාය		1,916,092	1,916,092
	වුඩ්සයිඩ් වතුයාය		992,125	992,125
	අඩුවීම්: අධිමාණ ණය -වුඩ්සයිඩ් සඳහා ප්‍රතිපාදන		(992,125)	-
	ඩක්චාරි		2,500,000	2,500,000
	අඩුවීම්: අධිමාණ ණය -ඩක්චාරි සඳහා ප්‍රතිපාදන		(2,500,000)	-
	වෙළඳ ණයගැතියන්		880,434	880,434
	අඩුවීම්: අධිමාණ ණය -වෙළඳ ණයගැතියන් සඳහා ප්‍රතිපාදන		(880,434)	-
	ජී.ජී.මහේන්ද්‍රත්න		102,140	102,140
	අඩුවීම්: අධිමාණ ණය - ජී.ජී.මහේන්ද්‍රත්න සඳහා ප්‍රතිපාදන		(102,140)	-
	ගිණුම් ලැබීම් - තේ දළ මිලදී ගන්නන්		53,791,771	19,122,815
	සුළු හා වෙනත් ණයගැතියන්		67,530	66,656
			<b>55,775,393</b>	<b>25,580,263</b>
<b>ආ).</b>	<b>වෙළඳ ණයගැතියන් - වතුයායන්ට පහත අංශ ඇතුළත් වේ.</b>			
	විවිධ ණයගැතියන්		37,164,388	23,200,768
	පාරිභෝගික ණයගැතියන්		41,071,407	41,071,407
	සුළු ආදායම් ණයගැතියන්		2,588,530	2,588,530
	ජ.න.ව.ස.ම		1,668,269	1,668,269
	නිෂ්පාදනය සඳහා ණයගැතියන්		726,644	726,644
	අඩුවීම්: පැල තවාන් සම්බන්ධයෙන් හඳුනා නොගත් ශේෂයන් සඳහා ප්‍රතිපාදන		(10,524,054)	-
	අඩුවීම් : වතු ණයගැතියන්ගේ විශේෂ අපහායනයන්		(47,537,070)	(47,537,070)
	අඩුවීම් : බොල් ණය සඳහා ප්‍රතිපාදන		(1,591,349)	(1,591,349)
	අන්තර් වැවිලි ජංගම ගිණුම්		-	-
	වෙනත් ණයගැතියන් - ජංගම ගිණුම් ශේෂයන්		156,615,421	131,109,221
			<b>180,182,185</b>	<b>151,236,419</b>

ශ්‍රී ලංකා රාජ්‍ය වැවිලි සංස්ථාව			
මූල්‍ය ප්‍රකාශ සඳහා සටහන්			
		2022.12.31 දිනට	2021.12.31 දිනට
13	මුදල් හා ඒ හා සමාන දෑ		
	(අ). ධන ශේෂයන් :	රු.	රු.
	අතැති හා බැංකුවේ ඇති මුදල්		
	- ප්‍රධාන කාර්යාලය හා ප්‍රාදේශීය වැවිලි සමාගම්	105,048,534	40,829,610
	- සියලු වතුයායන්	4,489,398	965,273
		<b>109,537,932</b>	<b>41,794,882</b>
	(ආ). සෘණ ශේෂයන්		
	- මහජන බැංකු ජංගම ගිණුම්	(147,576,144)	(171,762,986)
	වසර අවසානයේදී මුදල් හා ඒ සමාන දෑ	<b>(38,038,213)</b>	<b>(129,968,104)</b>

රු.මි. 165.48 ක ස්ථිර අයිත පහසුකම් මහජන බැංකුව වෙතින් ලබාගන්නා ලද අතර පහත වත්කම් සම්බන්ධයෙන් එම පහසුකම් සුරක්ෂිත කර ඇත. \*\* දෙමටගොඩ ගොඩනැගිල්ලේ වටිනාකම 2022 අප්‍රේල් 07 වැනි දින මහජන බැංකුව විසින් පවරන ලද වරලත් තක්සේරු මිනිත්දෝරුවරයා විසින් කරන ලද තක්සේරුව මත පදනම් වේ.

දැනට පවතින ස්ථිර අයිත පහසුකම් ව්‍යුහය (POD)

ස්ථිර අයිත සඳහා සුරකුම්	සුරකුම් අගය රු.	ස්ථිර බැංකු අයිත අගය රු.
මහජන බැංකු ඉතිරිකිරීම් ගිණුම් අංක 046-2005-9-0000933	33,000,000	29,000,000
ස්ථාවර තැන්පතු (850680) 046600100005667-5	2,200,000	1,980,000
ස්ථාවර තැන්පතු (850607) 046600100005591-6	5,000,000	4,500,000
රාජ්‍ය වැවිලි සංස්ථාවට අයත් දෙමටගොඩ පිහිටි ගොඩනැගිල්ල **	590,000,000	130,000,000
<b>එකතුව</b>		<b>165,480,000</b>

වසර අවසානයේදී ස්ථිර අයිත පහසුකම් අදාළ සීමාවට වඩා අඩුවන පරිදි කළමනාකරණය කිරීමට හැකි විය.

14	දායක ප්‍රාග්ධනය	2022.12.31 දිනට	2021.12.31 දිනට
		රු.	රු.
	රාජ්‍ය දායකත්වය	3,455,902,947	3,277,262,947
	ඉඩම් සඳහා රාජ්‍ය දායකත්වය	2,616,589,903	2,616,589,903
		<b>6,072,492,850</b>	<b>5,893,852,850</b>

සමස්ත රජයේ දායකත්වය රජයෙන් (භාණ්ඩාගාරයෙන්) ලැබෙන මුදල් සහ රජය විසින් ගැසට් නිවේදන මගින් ශ්‍රී ලංකා රාජ්‍ය වැවිලි සංස්ථාව වෙත පවරා ඇති ඉඩම් වලින් සමන්විත වේ. සමාලෝචිත වර්ෂය තුළ ශ්‍රී.ලං.රා.වැ.ස විසින් කළමනාකරණය කරනු ලබන සියලුම වතුයායන්හි හෙක්ටයාර 161.5 ක වපසරියක ඇලුතින් තේ සිටුවීම සහ නැවත වගා කිරීම සඳහා ප්‍රාග්ධන ප්‍රදානයන් ලෙස මහා භාණ්ඩාගාරයෙන් ශ්‍රී ලංකා වැවිලි සංස්ථාව වෙත රුපියල් මිලියන 178.64 ක ප්‍රතිපාදන ලැබී ඇත.

15	සේවකප්‍රතිලාභ වගකීම්	2022.12.31 දිනට	2021.12.31 දිනට
		රු.	රු.
	ආරම්භක ශේෂය- වතුයායන්	585,625,960	448,042,297
	ප්‍රධාන කාර්යාලය	24,515,057	21,249,322
	පාරිතෝෂික අත්හිටුවීම් (2012 ශේෂ)	85,257,147	-
	ඌන ප්‍රතිපාදන / අතිරික්ත ප්‍රතිපාදන ගැලපුම් (වතුයායන් හා ප්‍රධාන කාර්යාල)	7,080,643	159,683,488
	වසර සඳහා ප්‍රතිපාදන	35,498,178	37,508,004
	ගෙවිය යුතු පාරිතෝෂික වෙත මාරු කිරීම්	(94,262,337)	(56,342,094)
	වසර තුළ ගෙවීම්	-	-
	වෙනත් ගනුදෙනු	208,970	-
	<b>2022.12.31 දිනට මුළු සේවක ප්‍රතිලාභ වගකීම්</b>	<b>643,923,619</b>	<b>610,141,017</b>

ශ්‍රී ලංකා රාජ්‍ය වැවිලි සංස්ථාව			
මූල්‍ය ප්‍රකාශයන්ට අදාළ සටහන්			
16	වෙළඳ සහ අනෙකුත් ගෙවිය යුතු දෑ	2022.12.31 දිනට	2021.12.31 දිනට
		රු.	රු.
	ප්‍රධාන කාර්යාලය (අ)	348,855,720	346,355,088
	වතුයායන් (ආ)	1,600,879,129	1,291,777,550
	මෙහෙයුම් නොවන ශේෂය	-	1,933,044
		<b>1,949,734,850</b>	<b>1,640,065,683</b>
අ).	ප්‍රධාන කාර්යාල සඳහා වෙළඳ සහ අනෙකුත් ගෙවිය යුතු දෑ අතරට පහත දෑ ඇතුළත් වේ	2022.12.31 දිනට	2021.12.31 දිනට
	අත්තිකාරම් - ඔප්පල (කල්බදු අත්තිකාරම් )	-	4,480,000
	දැව අත්තිකාරම්	-	786,379
	පොලිකෙමෙන්ස් සමාගම	-	715,389
	පර්න් වතුයාය	6,610,411	6,870,411
	ජනතා වතු සංවර්ධන මණ්ඩලය (JEDB)	97,709,342	97,709,342
	අත්තිකාරම් ලැබීම් - නිම් නේ තැරැව්කරුවන්	247,000	17,320,344
	අත්තිකාරම් ලැබීම් - නේ දළ මිලදීගන්නන්	369,340	3,893,489
	රාජ්‍ය සම්පත් කළමනාකරණ සංස්ථාව	28,709,029	28,709,029
	පොහොර සංස්ථාව	35,931,679	35,931,679
	හලාවත වැවිලි සමාගම	39,610,959	38,010,959
	ණය - ලංකා බැංකු වැලි	25,000,000	25,000,000
	උපවිත වියදම්	19,277,659	12,769,575
	ගෙවිය යුතු EPF	20,101,188	16,239,547
	ගෙවිය යුතු ESPPS	8,965,776	5,687,647
	ගෙවිය යුතු CPPS	14,445,397	9,288,594
	ගෙවිය යුතු E.T.F	175,062	688,434
	ආපසු ගෙවිය හැකි තැන්පතු	38,654,512	30,142,548
	ගෙවිය යුතු පාරිභෝගික	1,627,943	-
	ගස් අලෙවිය මත ණය	-	2,801,000
	ගෙවිය යුතු පොළීය - මහජන බැංකුව මිලියන 100	6,537,285	-
	වෙනත් ගෙවිය යුතු දෑ	4,883,139	9,310,724
	එකතුව	<b>348,855,720</b>	<b>346,355,088</b>
ආ).	වතුයායන් සඳහා වෙළඳ සහ අනෙකුත් ගෙවිය යුතු දෑ අතරට පහත දෑ ඇතුළත් වේ	2022.12.31 දිනට	2021.12.31 දිනට
	සුළු ණය හිමියන්	5,952,080	5,365,291
	නිවාඩුදින ගෙවීම් වෙන්කිරීම්	1,500,749	29,306,940
	නිවාඩුදින ගෙවීම්	24,014,560	-
	ඇල්කඩුව වතුයාය	172,137	172,137
	නැවත ගෙවනු ලබන ටෙන්ඩර් තැන්පතු	-	6,379,570
	වෙනත් වගකීම්	57,431,311	53,640,544
	වෘත්තීය සමිති	8,714,745	7,996,009
	කාර්ය මණ්ඩලයට සහ කම්කරුවන්ට ගෙවිය යුතු මුදල්	50,066,403	45,631,961
	විගණන ගාස්තු සහ රක්ෂණ සඳහා ප්‍රතිපාදන	8,182,158	9,725,898
	ගෙවිය යුතු E. P. F	617,378,035	523,734,971
	ගෙවිය යුතු E.S.P.S	44,089,555	29,345,773
	ගෙවිය යුතු C.P.P.S.	24,954	24,954
	ගෙවිය යුතු E.T.F.	45,837,829	33,897,795
	ගෙවිය යුතු පාරිභෝගික	550,685,803	471,018,313
	උපවිත වියදම්	80,865,163	5,661,419
	පැමිණීමේ ප්‍රසාද දීමනා වෙන්කිරීම්	1,192,301	1,847,974
	E.P.F අතිරේක ගෙවීම්	77,726,161	48,447,018
	E.T.F අතිරේක ගෙවීම්	6,427,665	3,425,078
	පාරිභෝගික අතිරේක ගෙවීම්	20,617,519	16,155,905
	වෙනත් ගෙවීම්		
	එකතුව	<b>1,600,879,129</b>	<b>1,291,777,550</b>
16.1	බැංකු ණය - (මහජන බැංකුව)	<b>100,000,000</b>	<b>100,000,000</b>

2020 අප්‍රේල් සහ මැයි මාසවලදී අපගේ මුදල් ප්‍රවාහ හිඟය පියවා ගැනීම සඳහා 2020 අප්‍රේල් 09 වන දින මහජන බැංකුවෙන් ඉහත සඳහන් පරිදි ණය පහසුකම් ලබා ගෙන ඇත්තෙමු. මාස හයක ගෙවීම් කාලසීමාවක් සහ පොලී සහිත මෙම ණය මුදල මහා භාණ්ඩාගාරය විසින් සහතික කරන ලද්දකි. එකඟ වූ පොලී අනුපාතය AWPLR + 2.5% විය. කෙසේ වුවද, 2020 -2022 කාලපරිච්ඡේදයේදී අප මුහුණ දුන් දැඩි මුදල් ප්‍රවාහ තත්වය හේතුවෙන්, මෙම ණය ගෙවා දැමීමට නොහැකි වූ අතර ගෙවිය යුතු පොළිය පමණක් ගෙවීමෙන් සහන කාලය වසරින් වසර දීර්ඝ කරගන්නා ලදී 2022 ඔක්තෝම්බර් මාසයේදී, මෙම ණය පියවීමට නොහැකි වූ අතර 2023 ජනවාරි මස සිට සමාන වාරික 10කින් මෙම ණය සම්පූර්ණයෙන් ගෙවීම සඳහා අවසන් වාරිකය සමඟ ගෙවිය යුතු මුළු පොලිය ගෙවිය යුතුයි

ශ්‍රී ලංකා රාජ්‍ය වැවිලි සංස්ථාව			
මූල්‍ය ප්‍රකාශයන්ට අදාළ සටහන්			
17	ආදායම	2022.12.31	2021.12.31
		රු.	රු.
	තේ	347,708,177	368,159,225
	අමු තේ දළ	710,242,379	463,886,452
	සුළු බෝග	4,220,199	5,464,951
	රබර් අදායම	8,492,760	7,831,089
	<b>මුළු ආදායම</b>	<b>1,070,663,514</b>	<b>845,341,718</b>
	කොළඹ තේ වෙන්දේසියේදී නිමි තේ විකිණීමෙන් ලැබෙන ආදායම, සංස්ථා තේ වලින් ලැබෙන විකුණුම් ආදායම සහ විකුණන ලද කසළ තේ වලින් ලැබෙන ආදායම තේ අලෙවි ආදායමට ඇතුළත් වේ		
18	වෙනත් ආදායම්	2022.12.31	2021.12.31
			රු.
	ගස් ටෙන්ඩර්	96,106,317	145,337,204
	බදුකුලී	19,382,258	23,536,325
	කළමනාකරණ ගාස්තු	14,790,199	17,931,688
	මූල්‍ය ආදායම	1,974,535	1,787,646
	හුන්තස්ලොල් ඇල්ලේ අදායම	180,946	186,344
	රජයේ ප්‍රදාන හා ආධාර	592,667	1,575,000
	මදුරු විකර්ශක කුරු විකිණීම	-	254,500
	පැළ තවාන්-විකිණුම් ආදායම	788,439	1,192,297
	ප්‍රවේශපත් ආදායම	2,475,050	1,754,661
	වෙනත් ආදායම්- වතුයායන් හා ප්‍රධාන කාර්යාලය	23,141,784	2,604,003
	තානායම් කුලී අදායම	521,800	418,000
	<b>වෙනත් ආදායම්හි එකතුව</b>	<b>159,953,995</b>	<b>196,577,668</b>
19	පරිපාලන වියදම්	2022.12.31	2021.12.31
			රු.
	කාර්ය මණ්ඩල පිරිවැය - (ප්‍රධාන කාර්යාලය)	45,758,326	43,373,611
	නිර්වචනය කරන ලද දායකත්වයන් - EPF, CPPS & ESPS (ප්‍රධාන කාර්යාලය)	4,785,954	4,947,320
	නිර්වචනය කරන ලද දායකත්වය - ETF (ප්‍රධාන කාර්යාලය)	1,155,700	1,234,284
	ක්ෂයවීම් (ප්‍රධාන කාර්යාලය)	980,000	962,734
	පාරිභෝගික වියදම් (ප්‍රධාන කාර්යාලය)	1,408,962	1,309,750
	වෙනත් පරිපාලන හා විකිණුම් වියදම් - ප්‍රධාන කාර්යාලය	75,443,521	68,452,915
	පාරිභෝගික වියදම් ( වතුයායන්)	34,089,216	36,198,254
	<b>මුළු පරිපාලන වියදම්</b>	<b>224,870,036</b>	<b>204,870,371</b>
20	මූල්‍ය වියදම්	2022.12.31	2021.12.31
			රු.
	මුදල් මත කොමිස්	6,360,240	6,458,818
	තේ බ්‍රෝකර්වරුන්ගේ අත්තිකාරම් මත පොලී	1,929,105	4,310,113
	බැංකු ගාස්තු	1,127,602	1,241,697
	බැංකු අයිරා පොලී	24,230,270	18,074,260
	බැංකු ණය පොලී - (මහජන බැංකුව)	15,842,442	9,022,533
	වෙනත් ණය පොලී - හලාවත වැවිලි සමාගම	1,600,000	1,600,000
	<b>මුළු මූල්‍යමය වියදම්</b>	<b>51,089,659</b>	<b>40,707,422</b>
21	ආදායම් බදු		
	ශ්‍රී.ලං.රා.වැ.ස හි පසුගිය වසර දහඅටක වාර්ෂික ගිණුම්වල ආදායම් බදු ගණනය කිරීම් දක්නට නොලැබේ. මේ හේතුව නිසා සහ අඛණ්ඩව අලාභ ලැබීම නිසා අනාගතයේදී බදු ගෙවිය යුතු ලාභ නොපවතිනු ඇතැයි ද ආදායම් බදු ගෙවීමට ශ්‍රී.ලං.රා.වැ.ස සිදු නොවනු ඇතැයිද උපකල්පනය කරනු ලැබේ. පසුගිය වසර විසි හත තුළ (1995 සිට 2021 දක්වා) ශ්‍රී.ලං.රා.වැ.ස ලාභ ලබා ඇත්තේ වසර හතරක් සඳහා පමණි		

**ශ්‍රී ලංකා රාජ්‍ය වැවිලි සංස්ථාව**

**මූල්‍ය ප්‍රකාශයන්ට අදාළ සටහන්**

**22 ආශ්‍රිත පාර්ශ්ව ගනුදෙනු**

**රජය සහ රාජ්‍ය පාලිත ආයතන සමඟ ගනුදෙනු**

සාමාන්‍ය ක්‍රියාකාරිත්වයේ දී, සංස්ථාව ආශ්‍රිත පාර්ශ්වයන් සමඟ ගනුදෙනුවලට එළඹේ. ආශ්‍රිත පාර්ශ්වයන් අතරට, ශ්‍රී ලංකා රජය (සංස්ථාවේ අවසාන හිමිකරු ලෙස), විවිධ රජයේ දෙපාර්තමේන්තු සහ රාජ්‍ය පාලිත ආයතන ඇතුළත් වේ. තනි තනි වශයෙන් වැදගත් වන සහ සාමූහිකව ගත් කලෙක මිස තනිව ගත්කළ වැදගත් නොවන රාජ්‍ය සහ රාජ්‍ය පාලිත ආයතන සමඟ සංස්ථාව විසින් සිදු කරන ලද ගනුදෙනු පිළිබඳ විස්තර පහත සඳහන් පරිදි වේ.:

	2022 රු.	2021 රු.
<b>හිඟ ශේෂයන්</b>		
<b>ගෙවිය යුත්තේ</b>		
රාජ්‍ය සම්පත් කළමනාකරණ සංස්ථාව	28,709,029	28,709,029
පොහොර සංස්ථාව	35,931,679	35,931,679
හලාවත වැවිලි සමාගම	39,610,959	38,010,959
ලංකා බණිජවැලි සමාගම	25,000,000	25,000,000
ඇල්කඩුව වැවිලි සමාගම	172,137	172,137
ජනතා වතු සංවර්ධන මණ්ඩලය (JEDB)	97,709,342	97,709,342
පරිත් වත්ත	6,610,411	6,870,411
	<b>233,743,557</b>	<b>232,403,557</b>
<b>ලැබිය යුතු වන්නේ</b>		
ඇල්කඩුව වැවිලි සමාගම	1,916,092	1,916,092
ජනතා වතු සංවර්ධන මණ්ඩලය (JEDB)	41,071,407	41,071,407
ජනතා වතු සංවර්ධන මණ්ඩලය (JEDB)	1,668,269	1,668,269
	<b>44,655,768</b>	<b>44,655,768</b>

**23 බැඳීම් හා අවිනිශ්චිතතාවයන්**

දිගු කාලයක් තිස්සේ ව්‍යවස්ථාපිත වගකීම් (EPF, ETF සහ පාරිතෝෂික) නොපියවීම සම්බන්ධයෙන් ශේෂ පත්‍ර දිනය වන විට ශ්‍රී ලංකා රාජ්‍ය වැවිලි සංස්ථාවේ කළමනාකාරිත්වයට එරෙහිව පත්විල, තෙල්දෙණිය සහ මාතලේ මහේස්ත්‍රාත් අධිකරණයන්හි නඩු කටයුතු 852 ක් ගොනුකර ඇත. වර්ෂය තුළ නඩු 197 ක් සම්පූර්ණයෙන් සමටයකට පත් කිරීමෙන් පසුව සහ සංස්ථාවට එරෙහිව අලුතින් පවරා ඇති නඩු 312 ක් එකතු කිරීමෙන් පසු මුළු නඩු 852 ක් විභාග වෙමින් පවතී. සංස්ථාවේ නීතිඥයින් විසින් නඩු කටයුත්ත සාර්ථකව සඳහා හැකි තරමින් එහි සාර්ථකවීමේ සම්භාවිතාවය ඉතා අඩුවට සංස්ථාව දැනුවත් කරනු ලැබ ඇත. ඒ අනුව, මෙම මූල්‍ය ප්‍රකාශනවලින් කිසිදු අවිනිශ්චිත වගකීමක් සඳහා ප්‍රතිපාදන සපයා නොමැත.

2020 සිට 2022 දක්වා කාලය තුළ මහා භාණ්ඩාගාරයෙන් කිසිදු ආධාරයක් ලබා නොගෙන සතිපතා පැමිණෙන නඩු කටයුතු සඳහා අඛණ්ඩව මුදල් ගෙවීම් සිදු කළේය. මෙම කාලයේදී රු. මි. 230.66 ක මුදලක් ව්‍යවස්ථාපිත ආයතන මුදල් ලෙස (දීර්ඝ කාලයක් සිට පැවත එන ව්‍යවස්ථාපිත හිඟ මුදල්වලට එරෙහිව ගොනු කරන ලද අධිකරණ නඩු සඳහා ගෙවීම් ඇතුළුව) ගෙවා ඇති අතර ප්‍රධාන වශයෙන් 2021 මාර්තු මස සිට කම්කරු වැටුප රු. 1000 දක්වා වැඩිවීම (34.5% ක වැඩිවීමක්) හේතුවෙන් 2022 වසරේදී පමණක් රු. මි. 151.93 ක මුදලක් අමතර වශයෙන් වැයවී ඇත. ප්‍රධාන වශයෙන් මෙම හේතු දෙක නිසා මාස හතරක හිඟ මුදල් හැරුණු කොට සෙසු මාසික ව්‍යවස්ථාපිත හිඟ මුදල් මෙම කාලසීමාවේදී ගෙවන ලදී.

**24 ශේෂපත්‍ර දිනට පසු සිදුවීම්**

ශේෂ පත්‍ර දිනයෙන් පසුව ඇති සියලුම වැදගත් සිදුවීම් සලකා බලා අවශ්‍ය අවස්ථාවලදී මූල්‍ය ප්‍රකාශනවල සුදුසු ගැලපීම් සහ හෙළිදරව් කිරීම් සිදු කර ඇත

**25 පෙර වර්ෂයේ ගැලපීම්**

පූර්ව මුදල් වර්ෂයන්ට අදාළව පෙර වර්ෂයේ ගැලපීම් අතරට පහත ගනුදෙනු ඇතුළත් වන අතර මෙම ගැලපීම් මෙම වර්ෂය තුළ සිදු කරන ලදී.

විස්තර	2022 රු.	2021 රු.
පාරිතෝෂික ගෙවීම් / ප්‍රතිපාදන (අඩු/වැඩි ප්‍රතිපාදන)	12,036,972	168,951,369
පාරිතෝෂික අධිභාර	12,884,415	651,732
සේ.අ.අ අධිභාර	21,415,537	2,426,005
සේ.භා.අ. අධිභාර	3,472,407	1,089,055
2020 වර්ෂයේ එළවළු හා එනසාල් වගා වියදම්	-	1,118,489
අධිමාන ණයගැතියන් සඳහා වෙන්කිරීම් - අධ්‍යක්ෂ මණ්ඩලයේ අනුමැතිය පරිදි	116,036,749	-
අඩු/වැඩි වශයෙන් දක්වා ඇති ක්ෂයවීම් සඳහා වෙන්කිරීම්	969,966	-
හිමිකම් නොපැ ණය හිමි ශේෂ සඳහා ගැලපීම්	(21,797,337)	-
වෙනත් වියදම්/ගැලපීම්	6,610,147	(3,788,954)
<b>වෙනත්</b>	<b>151,628,855</b>	<b>170,447,696</b>

**26 විලම්භිත වත්කම්**

හිණුම්කරණ ප්‍රතිපත්ති අංක 3.1.4.3 ට අනුව විලම්භිත වත්කම් 10% කින් ක්‍රමානුකූලව කරන ලද අතර ලාභ හා අලාභ හිණුමේ සාමාන්‍ය ගාස්තු -මාර්ග යටතේ වියදම්වලින් හර කරගන්නා ලදී.

# വിശുദ്ധ വാർത്ത





# ජාතික විගණන කාර්යාලය

## தேசிய கணக்காய்வு அலுவலகம்

### NATIONAL AUDIT OFFICE



මගේ අංකය  
எனது இல. }  
My No. }

PAL/G/SLSPC/01/2022/13

ඔබේ අංකය  
உமது இல. }  
Your No. }

දිනය  
திகதி }  
Date }

2023 දෙසැම්බර් 30 දින

සභාපති

ශ්‍රී ලංකා රාජ්‍ය වැවිලි සංස්ථාව

ශ්‍රී ලංකා රාජ්‍ය වැවිලි සංස්ථාවේ 2022 දෙසැම්බර් 31 දිනෙන් අවසන් වර්ෂය සඳහා වූ මූල්‍ය ප්‍රකාශන සහ වෙනත් තෛතික හා නියාමන අවශ්‍යතා පිළිබඳව 2018 අංක 19 දරන ජාතික විගණන පනතේ 12 වන වගන්තිය ප්‍රකාරව විගණකාධිපති වාර්තාව

1. මූල්‍ය ප්‍රකාශන

1.1. තත්වගණනය කළ මතය

ශ්‍රී ලංකා රාජ්‍ය වැවිලි සංස්ථාවේ 2022 දෙසැම්බර් 31 දිනට මූල්‍ය තත්ව ප්‍රකාශනය සහ එදිනෙන් අවසන් වර්ෂය සඳහා වූ ආදායම් ප්‍රකාශනය, හිමිකම් වෙනස්වීමේ ප්‍රකාශනය සහ එදිනෙන් අවසන් වර්ෂය සඳහා මුදල් ප්‍රවාහ ප්‍රකාශනය සහ මූල්‍ය ප්‍රකාශනවලට අදාළ සටහන්, සාරාංශගත වැදගත් ගිණුම්කරණ ප්‍රතිපත්තිවලින් සමන්විත 2022 දෙසැම්බර් 31 දිනෙන් අවසන් වර්ෂය සඳහා වූ මූල්‍ය ප්‍රකාශන ශ්‍රී ලංකා ප්‍රජාතාන්ත්‍රික සමාජවාදී ජනරජයේ ආණ්ඩුක්‍රම ව්‍යවස්ථාවේ 154(1) ව්‍යවස්ථාව සමඟ සංයෝජිතව කියවිය යුතු 2018 අංක 19 දරන ජාතික විගණන පනතේ, 1971 අංක 38 දරන මුදල් පනතේ සහ 1958 අංක 04 දරන ශ්‍රී ලංකා රාජ්‍ය වැවිලි සංස්ථා පනතේ 14 වගන්තියේ විධිවිධාන ප්‍රකාර මාගේ විධානය යටතේ විගණනය කරන ලදී. ආණ්ඩුක්‍රම ව්‍යවස්ථාවේ 154(6) ව්‍යවස්ථාව ප්‍රකාරව මාගේ වාර්තාව යථා කාලයේදී පාර්ලිමේන්තුවේ සභාගත කරනු ලැබේ.

මාගේ වාර්තාවේ තත්වගණනය කළ මතය සඳහා පදනම කොටසේ විස්තර කර ඇති කරුණු වලින් වන බලපෑම හැර, සංස්ථාවේ මූල්‍ය ප්‍රකාශන තුළින් 2022 දෙසැම්බර් 31 දිනට මූල්‍ය තත්වය සහ එදිනෙන් අවසන් වර්ෂය සඳහා එහි මූල්‍ය ක්‍රියාකාරිත්වය හා මුදල් ප්‍රවාහ ශ්‍රී ලංකා ගිණුම්කරණ ප්‍රමිතිවලට අනුකූලව සත්‍ය හා සාධාරණ තත්වයක් පිළිබිඹු කරන බව මා දරන්නා වූ මතය වේ.





1.2. තත්වගණනය කළ මතය සඳහා පදනම

1.2.1. ශ්‍රී ලංකා මූල්‍ය වාර්තාකරණ ප්‍රමිති සහ ලංකා ගිණුම්කරණ ප්‍රමිති වලට අනුකූල නොවීම

(අ) ශ්‍රී ලංකා මූල්‍ය වාර්තාකරණ ප්‍රමිති 8 හි 42 හා 43 ඡේද ප්‍රකාරව පෙර වර්ෂ වලදී සිදු වූ වැරදි අනිත්‍යයෝගීව ගැලපීමෙන් පසු සමාලෝචිත වර්ෂයේ මූල්‍ය ප්‍රකාශනවල සංසන්දනාත්මක තොරතුරු ඉදිරිපත්කළ යුතු නමුත්, සංස්ථාව 2022 දෙසැම්බර් 31 දිනට හිමිකම් වෙනස්වීමේ ප්‍රකාශනයෙහි දක්වා තිබුණු රු. මිලියන 151.63ක් සහ 2021 වර්ෂයේ රු. මිලියන 170.45ක් වූ වැරදි නිවැරදි කිරීම්වලට අදාළ සංසන්දනාත්මක තොරතුරු මූල්‍ය ප්‍රකාශ සමඟ ඉදිරිපත්කර නොතිබුණි.

(ආ) ශ්‍රී ලංකා මූල්‍ය වාර්තාකරණ ප්‍රමිති 13 හි 27 ඡේදය අනුව මූල්‍ය නොවන වත්කම් සාධාරණ අගයට ගිණුම්ගත කළ යුතු වේ. සංස්ථාව විසින් විගණනය වෙත ඉදිරිපත් කරන ලද විස්තර අනුව සංස්ථාව සතු වතු 16න් හෙක්ටයාර් 71.38ක් වූ වලඟන්දුව වතු යාය රු. මිලියන 620කට අගයකර මූල්‍ය ප්‍රකාශනවලට ඇතුළත්කර තිබුණු අතර ප්‍රාදේශීය වතු සමාගම් 20කට අවුරුදු 53ක දිගුකාලීන බදු පදනමට පවරා දී තිබූ ඉඩම් 280ක ආයෝජන දේපළ වටිනාකම රු. මිලියන 1,611.52ක් ලෙස දක්වා තිබුණි. කෙසේ වුවද සංස්ථාව සතු වතු 15කට අයත් හෙක්ටයාර් 10,918ක් කිසිදු පදනමකට අගයකර ගිණුම්ගත කර නොතිබුණු අතර ඉඩම් සංවර්ධන අගය ලෙස රු. මිලියන 25.35ක් පමණක් ස්ථාවර වත්කම් යටතේ දක්වා තිබුණි.

තවද කොළඹ 10 පිහිටි ප්‍රධාන කාර්යාල ඉඩම බැංකු තක්සේරුව අනුව රු. මිලියන 590ක් වුවද මූල්‍ය ප්‍රකාශනවල රු. මිලියන 4.03ක් ලෙස දක්වා තිබුණි. මේ අනුව සංස්ථාව සතු ඉඩම් සාධාරණ අගයට ගිණුම්ගත කර නොමැති බව නිරීක්ෂණය විය.

(ඇ) ශ්‍රී ලංකා ගිණුම්කරණ ප්‍රමිති 19 හි 57 ඡේදය ප්‍රකාරව අස්ථිත්වයේ සේවා ප්‍රතිලාභ බැඳීම ගණනයේදී ආයුගණන ක්‍රමය යොදාගැනීම සිදුකළ යුතු නමුත්, සංස්ථාව විසින් රු. මිලියන 643.92ක සේවක ප්‍රතිලාභ ගණනයේදී ආයුගණන ක්‍රමය භාවිතා කර නොතිබුණි.

(ඈ) ශ්‍රී ලංකා ගිණුම්කරණ ප්‍රමිති 41 හි 12 හා 30 ඡේදයන්හි හා ගිණුම්කරණ ප්‍රතිපත්ති අංක 3.1.4.2 අනුව පාරිභෝජ්‍ය ජීව විද්‍යාත්මක වත්කම් මූලික හඳුනා ගැනීමේදී සහ සෑම වාර්තාකරණ කාලපරිච්ඡේදයක් අවසානයේදීම විකුණුම් සඳහා වියදම් අඩුකළ පසු සාධාරණ වටිනාකමට මැනිය යුතු බව දක්වා ඇතත් සංස්ථාවේ වතු 14 ක් පුරා විහිදුනු, දැව අස්වනු නෙළිය හැකි ගස් 99,502ක් ඇතුළුව ග්‍රාන්ඩ්ස්, ඇල්බිසියා, තේක්ක, යුකැලිප්ටස් යනාදී වනවගාවන් සමාලෝචිත වර්ෂය අවසානයටද නිසි තක්සේරුවකින් තොරව මූල්‍ය තත්ව ප්‍රකාශනයේ රු. මිලියන 3,360.58 ක් ලෙස ගිණුම්ගතකර තිබුණි.

(ඉ) ශ්‍රී ලංකා ගිණුම්කරණ ප්‍රමිති 41 හි 43 ඡේදය ප්‍රකාරව ජීව විද්‍යාත්මක වත්කම්, පරිනත හා පරිනත නොවූ වගාවන් ලෙස වෙන වෙනම ඉදිරිපත් කළ යුතු වුවත් සමාලෝචිත වර්ෂයේ මූල්‍ය තත්ව



ප්‍රකාශනයේ ජංගම නොවන වත්කම් යටතේ අනාවරණය කර තිබුණු රු. මිලියන 29.31ක පොල්, රබර්, ගම්මිරිස් යනාදී ජීව විද්‍යාත්මක වත්කම්වල අගය එසේ වර්ගීකරණයකර ඉදිරිපත් කර නොතිබුණි.

**1.2.2. ගිණුම්කරණ අඩුපාඩු**

- (අ) සමාලෝචිත වර්ෂයේදී ගස් විකිණීමෙන් රු. මිලියන 96.11ක ආදායමක් උපයා තිබුණද එම ගස්වල පිරිවැය වර්ෂයේ පාරිභෝජ්‍ය ජීව විද්‍යාත්මක වත්කම් ශේෂයෙන් අඩුකර නොතිබුණු බැවින් සංස්ථාවේ පාරිභෝජ්‍ය ජීව විද්‍යාත්මක වත්කම් ශේෂය එම ප්‍රමාණයෙන් අධි ගණනය වී තිබුණි.
- (ආ) වර්ෂයට අදාළ ස්ථාවර තැන්පතු පොළී ආදායම රු. මිලියන 0.19ක් වර්ෂයේ පොළී ආදායම් ලෙස ගිණුම්ගත නොකර ස්ථාවර තැන්පතු ලෙස ගිණුම්ගත කිරීම නිසා 2022 දෙසැම්බර් 31 දිනට ස්ථාවර තැන්පතු එම ප්‍රමාණයෙන් අධිගණනය වී තිබූ අතර ස්ථාවර තැන්පතු පොළී සමාන ප්‍රමාණයකින් උන ගණනය වී තිබුණි.
- (ඇ) මුදල් ප්‍රවාහ ප්‍රකාශනය අනුව ආයෝජන ක්‍රියාකාරකම් වලින් මුදල් ගලායෑම් තුළ ස්ථාවර තැන්පතුවල ආයෝජනය රු. මිලියන 0.36 ක් වුවද ස්ථාවර තැන්පතු උපලේඛනය අනුව එය රු. මිලියන 0.24 ක් වූ බැවින් ආයෝජන ක්‍රියාකාරකම්වලින් මුදල් ගලායෑම් වටිනාකම රු. මිලියන 0.12 කින් අධිගණනය වී තිබුණි.
- (ඈ) ප්‍රධාන කාර්යාලය සහ වතුයායන් අතර හා එකිනෙක වතුයායන් අතර සිදුවන ගනුදෙනු පිළිබඳ වාර්තා කිරීම සඳහා පවත්වාගෙන යනු ලබන ජංගම ගිණුම් වර්ෂය අවසානයේ දී තුලනය විය යුතු වුවද සමාලෝචිත වර්ෂය අවසානයට නිරවුල් නොකළ රු.මිලියන 156.62ක හර ශේෂයක් පැවති අතර එය වෙනත් ණයගැතියෝ ලෙස ජංගම වත්කම්වල ඇතුළත් කර තිබුණි. මේ අනුව ජංගම ගිණුම් විධිමත්ව පවත්වා නොතිබුණු බව නිරීක්ෂණය විය.

**1.2.3. නොසැසඳුණු පාලන ගිණුම්**

- (අ) මූල්‍ය ප්‍රකාශන අනුව 2022 දෙසැම්බර් 31 දිනට වතුයායන්හි දේපළ පිරිසත හා උපකරණ වර්ග 05ක පිරිවැය රු. මිලියන 442.44 ක් වූ අතර ප්‍රධාන කාර්යාලය විසින් පවත්වාගෙන යනු ලබන උපලේඛනය අනුව එහි පිරිවැය රු. මිලියන 329.92 ක් වූ බැවින් දේපළ පිරිසත හා උපකරණවල මූල්‍ය ප්‍රකාශනවල සඳහන් හා උපලේඛනගත පිරිවැය අතර රු. මිලියන 112.53ක වෙනසක් නිරීක්ෂණය වී තිබුණි.
- (ආ) මූල්‍ය ප්‍රකාශනවල දැක්වෙන ධාරක ජීව විද්‍යාත්මක වත්කම්වල ශුද්ධ පොත් අගය රු. මිලියන 421.33ක් වුවද ප්‍රධාන කාර්යාලය විසින් පවත්වාගෙන යන උපලේඛනය අනුව එම අගය රු. මිලියන 421.24 ක් වූ බැවින් ධාරක ජීව විද්‍යාත්මක වත්කම් වල මූල්‍ය ප්‍රකාශනවල සඳහන් අගය හා උපලේඛනගත අගය අතර රු. මිලියන 0.09ක වෙනසක් නිරීක්ෂණය විය.



(ඇ) 2022 දෙසැම්බර් 31 දිනට සංස්ථාවේ මූල්‍ය ප්‍රකාශන අනුව වතුයායන්හි බැංකු ශේෂය රු. මිලියන 4.33 ක් වුවද වතු ගිණුම් අනුව එය රු. මිලියන 4.27 ක් වූ බැවින් මුදල් හා මුදල් සමාන දෑ වටිනාකම සංස්ථාවේ ගිණුම්වල සඳහන් අගය හා වතු ගිණුම්වල සඳහන් අගය අතර රු. මිලියන 0.06ක වෙනසක් නිරීක්ෂණය විය.

**1.2.4. ලැබිය යුතු හා ගෙවිය යුතු ගිණුම්**

(අ) සමාලෝචිත වර්ෂය අවසන් වන විට සංස්ථාව විසින් මහජන බැංකුවෙන් රු. මිලියන 147.58ක අයිතවත් ලබාගෙන තිබුණු අතර 2020 වර්ෂයේදී ලබාගත් රු. මිලියන 100ක ණය මුදලින් කොටසක් හෝ බැංකුව වෙත ගෙවීමට සමාලෝචිත වර්ෂයේදී පැවති අයහපත් මූල්‍ය තත්ත්වය හේතුවෙන් ගෙවීමට නොහැකිවී තිබුණි. එසේම 2022 වර්ෂය සඳහා බැංකු අයිතවේ හා ණය මුදලේ පොළිය ලෙස රු. මිලියන 40.07ක් ගෙවිය යුතු වුවද ඉන් රු. මිලියන 6.54ක් සමාලෝචිත වර්ෂය අවසානය දක්වා ගෙවීමකර නොතිබුණි. තවද මෙම බැංකු ණය හා අයිත ශේෂය වර්ෂ 5 ක දිගුකාලීන ණය මුදලක් ලෙස ප්‍රතිව්‍යුහගත කිරීමේ සාකච්ඡා පවත්වන බව කළමනාකරණය විසින් කෙටුම්පත් විගණන වාර්තාව සඳහා ලබාදෙන ලද පිළිතුර මගින් දන්වා ඇත.

(ආ) සමාලෝචිත වර්ෂය අවසාන දිනට පැවති රු. මිලියන 301.44 ක වෙළඳ හා අනිකුත් ලැබිය යුතු ශේෂය තුළ වර්ෂ 05 ඉක්මවූ ශේෂය රු. මිලියන 52.88 ක් වූ අතර වර්ෂ 1ට වැඩි ශේෂය රු. මිලියන 10.58ක් වුවද එම මුදල් නිරවුල් කරගැනීමට සංස්ථාවට නොහැකි වී තිබුණු අතර ඒ වෙනුවෙන් ප්‍රතිපාදනයන්ද සිදුකර නොතිබුණි.

**1.2.5. විගණනය සඳහා සාක්ෂි නොමැති වීම**

(අ) සමාලෝචිත වර්ෂයේ ප්‍රධාන කාර්යාලයේ වෙළඳ හා අනෙකුත් ගෙවිය යුතු ශේෂය තුළ ඇතුළත් රු. මිලියන 133.03ක ශේෂයන් සඳහා ශේෂ සනාථයන් හා වතු අංශයේ වෙනත් ගෙවිය යුතු ශේෂ රු. මිලියන 43.68ක් හඳුනාගැනීමට අවශ්‍ය උපලේඛන විගණනයට ඉදිරිපත් කර නොතිබුණි.

(ආ) සමාලෝචිත වර්ෂය අවසානයට සංස්ථාවේ වෙළඳ හා වෙනත් ලැබිය යුතු ශේෂය තුළ ඇතුළත් රු. මිලියන 144.83ක් සඳහා ශේෂ සනාථයන් සහ පසුකාලීන නිරවුල් කිරීම් පිළිබඳ තොරතුරු විගණනය වෙත ඉදිරිපත් කර නොතිබුණි.

ශ්‍රී ලංකා විගණන ප්‍රමිතිවලට (ශ්‍රී.ලං.වි.ප්‍ර) අනුකූලව මා විගණනය සිදු කරන ලදී. මෙම විගණන ප්‍රමිති යටතේ වූ මාගේ වගකීම, මෙම වාර්තාවේ මූල්‍ය ප්‍රකාශන විගණනය සම්බන්ධයෙන් විගණකගේ වගකීම යන කොටසේ තවදුරටත් විස්තර කර ඇත. මාගේ තත්ත්වවිගණනය කළ මතය සඳහා පදනමක් සැපයීම උදෙසා මා විසින් ලබාගෙන ඇති විගණන සාක්ෂි ප්‍රමාණවත් සහ උචිත බව මාගේ විශ්වාසයයි.



**1.3 සංස්ථාවේ 2022 වාර්ෂික වාර්තාවේ ඇතුළත් අනෙකුත් තොරතුරු**

මෙම විගණන වාර්තාවේ දිනට පසුව මට ලබා දීමට බලාපොරොත්තු වන සංස්ථාවේ 2022 වාර්ෂික වාර්තාවේ ඇතුළත් කර ඇති නමුත් මූල්‍ය ප්‍රකාශන සහ ඒ පිළිබඳව වූ මගේ විගණන වාර්තාවේ ඇතුළත් නොවන තොරතුරු, අනෙකුත් තොරතුරු යන්නෙන් අදහස් වේ. මෙම අනෙකුත් තොරතුරු සඳහා කළමනාකරණය වගකිව යුතුය.

මූල්‍ය ප්‍රකාශන සම්බන්ධයෙන් වූ මගේ මතයෙන් අනෙකුත් තොරතුරු ආවරණය නොකරන අතර මම ඒ පිළිබඳ කිසිදු ආකාරයක සහතිකවීමක් හෝ මතයක් ප්‍රකාශ නොකරමි.

මූල්‍ය ප්‍රකාශන පිළිබඳ මගේ විගණනයට අදාළව, මගේ වගකීම වන්නේ ඉහත හඳුනාගත් අනෙකුත් තොරතුරු ලබා ගත හැකි වූ විට කියවීම සහ එසේ කිරීමේදී අනෙකුත් තොරතුරු මූල්‍ය ප්‍රකාශන සමඟ හෝ විගණනයේදී හෝ වෙනත් ආකාරයකින් ලබාගත් මගේ දැනුම අනුව ප්‍රමාණාත්මක වශයෙන් නොගැලපෙනවාද යන්න සලකා බැලීමයි.

සංස්ථාවේ 2022 වාර්ෂික වාර්තාව කියවන විට, එහි ප්‍රමාණාත්මක වරදවා දැක්වීම් ඇති බව මම නිගමනය කළහොත්, නිවැරදි කිරීම සඳහා පාලනය කරන පාර්ශවයන් වෙත එම කරුණු සන්නිවේදනය කළ යුතුය. තව දුරටත් නිවැරදි නොකළ වරදවා දැක්වීම් තිබේ නම්, ඒවා ආණ්ඩුක්‍රම ව්‍යවස්ථාවේ 154 (6) ව්‍යවස්ථාව ප්‍රකාරව මා විසින් යථා කාලයේදී පාර්ලිමේන්තුවේ සභාගත කරනු ලබන වාර්තාවට ඇතුළත් කරනු ඇත.

**1.4 මූල්‍ය ප්‍රකාශන පිළිබඳ කළමනාකරණයේ සහ පාලනය කරන පාර්ශවයන්ගේ වගකීම**

මෙම මූල්‍ය ප්‍රකාශන ශ්‍රී ලංකා ගිණුම්කරණ ප්‍රමිතීන්ට අනුකූලව පිළියෙල කිරීම හා සාධාරණ ලෙස ඉදිරිපත් කිරීම සහ වංචා හෝ වැරදි හේතුවෙන් ඇතිවිය හැකි ප්‍රමාණාත්මක සාවද්‍ය ප්‍රකාශයන්ගෙන් තොරව මූල්‍ය ප්‍රකාශන පිළියෙල කිරීමට හැකිවනු පිණිස අවශ්‍ය වන අභ්‍යන්තර පාලනයන් තීරණය කිරීම කළමනාකරණයේ වගකීම වේ.

මූල්‍ය ප්‍රකාශන පිළියෙල කිරීමේදී, සංස්ථාව අඛණ්ඩව පවත්වාගෙන යාමේ හැකියාව තීරණය කිරීම කළමනාකරණයේ වගකීමක් වන අතර, කළමනාකාරිත්වය සංස්ථාව ඇවර කිරීමට අදහස් කරන්නේ නම් හෝ වෙනත් විකල්පයක් නොමැති විටදී මෙහෙයුම් නැවැත්වීමට කටයුතු කරන්නේ නම් හැර අඛණ්ඩ පැවැත්මේ පදනම මත ගිණුම් තැබීම හා සංස්ථාවේ අඛණ්ඩ පැවැත්මට අදාළ කරුණු අනාවරණය කිරීමද කළමනාකරණයේ වගකීමකි.

සංස්ථාවේ මූල්‍ය වාර්තාකරණ ක්‍රියාවලිය සම්බන්ධව පරීක්ෂා කිරීමේ වගකීම, පාලනය කරන පාර්ශවයන් විසින් දරනු ලබයි.



2018 අංක 19 දරන ජාතික විගණන පනතේ 16 (1) උප වගන්තිය ප්‍රකාරව, සංස්ථාවේ වාර්ෂික සහ කාලීන මූල්‍ය ප්‍රකාශන පිළියෙල කිරීමට හැකිවන පරිදි ස්වකීය ආදායම්, වියදම්, වත්කම් හා බැරකම් පිළිබඳ නිසි පරිදි පොත්පත් හා වාර්තා පවත්වාගෙන යා යුතුය.

**1.5 මූල්‍ය ප්‍රකාශන විගණනය සම්බන්ධයෙන් විගණකගේ වගකීම**

සමස්තයක් ලෙස මූල්‍ය ප්‍රකාශන, වංචා සහ වැරදි නිසා ඇතිවන ප්‍රමාණාත්මක සාවද්‍ය ප්‍රකාශනයන්ගෙන් තොර බවට සාධාරණ තහවුරුවක් ලබාදීම සහ මාගේ මතය ඇතුළත් විගණන වාර්තාව නිකුත් කිරීම මාගේ අරමුණ වේ. සාධාරණ සහතිකවීම උසස් මට්ටමේ සහතිකවීමක් වන නමුත්, ශ්‍රී ලංකා විගණන ප්‍රමිති ප්‍රකාරව විගණනය සිදු කිරීමේදී එය සැමවිටම ප්‍රමාණාත්මක සාවද්‍ය ප්‍රකාශනයන් අනාවරණය කරගන්නා බවට වන තහවුරු කිරීමක් නොවනු ඇත. වංචා සහ වැරදි තනි හෝ සාමූහික ලෙස බලපෑම නිසා ප්‍රමාණාත්මක සාවද්‍ය ප්‍රකාශනයන් ඇතිවිය හැකි අතර, එහි ප්‍රමාණාත්මක භාවය මෙම මූල්‍ය ප්‍රකාශන පදනම් කරගනිමින් පරිශීලකයන් විසින් ගනු ලබන ආර්ථික තීරණ කෙරෙහි වන බලපෑම මත රඳා පවතී.

ශ්‍රී ලංකා විගණන ප්‍රමිති ප්‍රකාරව විගණනයේ කොටසක් ලෙස මා විසින් විගණනයේදී වෘත්තීය විනිශ්චය සහ වෘත්තීය සැකමුසුබවින් යුතුව ක්‍රියා කරන ලදී. මා විසින් තවදුරටත්,

- ප්‍රකාශ කරන ලද විගණන මතයට පදනමක් සපයා ගැනීමේදී වංචා හෝ වැරදි හේතුවෙන් මූල්‍ය ප්‍රකාශනවල ඇති විය හැකි ප්‍රමාණාත්මක සාවද්‍ය ප්‍රකාශනයන් ඇතිවීමේ අවදානම් හඳුනාගැනීම හා තක්සේරු කිරීම සඳහා අවස්ථාවෝචිතව උචිත විගණන පරිපාටි සැලසුම් කර ක්රියාත්මක කරන ලදී. වරදවා දැක්වීම හේතුවෙන් සිදුවන ප්‍රමාණාත්මක සාවද්‍ය ප්‍රකාශනයන්ගෙන් සිදුවන බලපෑමට වඩා වංචාවකින් සිදුවන්නා වූ බලපෑම ප්‍රබල වන්නේ ඒවා දුස්සන්ධානයෙන්, ව්‍යාජ ලේඛන සැකසීමෙන්, චේතනාන්විත මහඟුරීමෙන්, වරදවා දැක්වීමෙන් හෝ අභ්‍යන්තර පාලනයන් මහ ඟුරීමෙන් වැනි හේතු නිසා වන බැවිනි.
- අභ්‍යන්තර පාලනයේ සම්ලදායිත්වය පිළිබඳව මතයක් ප්‍රකාශ කිරීමේ අදහසින් නොවුවද, අවස්ථාවෝචිතව උචිත විගණන පරිපාටි සැලසුම් කිරීම පිණිස අභ්‍යන්තර පාලනය පිළිබඳව අවබෝධයක් ලබාගන්නා ලදී.
- භාවිතා කරන ලද ගිණුම්කරණ ප්‍රතිපත්තිවල උචිතභාවය, ගිණුම්කරණ ඇස්තමේන්තුවල සාධාරණත්වය සහ කළමනාකරණය විසින් කරන ලද සම්බන්ධිත හෙළිදරව් කිරීම් අගයන ලදී.
- සිද්ධීන් හෝ තත්ත්වයන් හේතුවෙන් සංස්ථාවේ අඛණ්ඩ පැවැත්ම පිළිබඳ ප්‍රමාණාත්මක අවිනිශ්චිතතාවයක් තිබේද යන්න සම්බන්ධයෙන් ලබාගත් විගණන සාක්ෂි මත පදනම්ව ගිණුම්කරණය සඳහා ආයතනයේ අඛණ්ඩ පැවැත්ම පිළිබඳ පදනම යොදා ගැනීමේ අදාළත්වය තීරණය කරන ලදී. ප්‍රමාණවත් අවිනිශ්චිතතාවයක් ඇති බවට මා නිගමනය කරන්නේ නම් මූල්‍ය



ප්‍රකාශනවල ඒ සම්බන්ධයෙන් වූ හෙළිදරව්කිරීම් වලට මාගේ විගණන වාර්තාවේ අවධානය යොමු කළ යුතු අතර, එම හෙළිදරව්කිරීම් ප්‍රමාණවත් නොවන්නේ නම් මාගේ මතය විකරණය කළ යුතුය. කෙසේ වුවද, අනාගත සිද්ධීන් හෝ තත්ත්වයන් මත අඛණ්ඩ පැවැත්ම අවසන් වීමට හැකිය.

- මූල්‍ය ප්‍රකාශනවල ව්‍යුහය හා අන්තර්ගතය සඳහා පාදක වූ ගනුදෙනු හා සිද්ධීන් උචිත හා සාධාරණව ඇතුළත් වී ඇති බව සහ හෙළිදරව් කිරීම් ඇතුළත් මූල්‍ය ප්‍රකාශනවල සමස්ත ඉදිරිපත් කිරීම අගයන ලදී.

මාගේ විගණනය තුළදී හඳුනාගත් වැදගත් විගණන සොයාගැනීම්, ප්‍රධාන අභ්‍යන්තර පාලන දුර්වලතා හා අනෙකුත් කරුණු පිළිබඳව පාලනය කරනු ලබන පාර්ශවයන් දැනුවත් කරමි.

**2 වෙනත් නෛතික හා නියාමන අවශ්‍යතා පිළිබඳ වාර්තා**

2.1. 2018 අංක 19 දරන ජාතික විගණන පනතේ පහත සඳහන් අවශ්‍යතාවයන් සම්බන්ධයෙන් විශේෂ ප්‍රතිපාදන ඇතුළත් වේ.

2.1.1 මාගේ වාර්තාවේ තත්ත්වගණනය කළ මතය සඳහා පදනම කොටසේ විස්තර කර ඇති කරුණු වලින් වන බලපෑම හැර, 2018 අංක 19 දරන ජාතික විගණන පනතේ 12 (අ) වගන්තියේ සඳහන් අවශ්‍යතාවන් අනුව, විගණනය සඳහා අවශ්‍ය සියලු තොරතුරු සහ පැහැදිලි කිරීම් මා විසින් ලබාගන්නා ලද අතර, මාගේ පරීක්ෂණයෙන් පෙනී යන ආකාරයට නිසි මූල්‍ය වාර්තා සංස්ථාව පවත්වාගෙන ගොස් තිබුණි.

2.1.2. 2018 අංක 19 දරන ජාතික විගණන පනතේ 6 (1) (ඇ) (iii) වගන්තියේ සඳහන් අවශ්‍යතාවය අනුව සංස්ථාවේ මූල්‍ය ප්‍රකාශන ඉකුත් වර්ෂය සමඟ අනුරූප වේ.

2.1.3. 2018 අංක 19 දරන ජාතික විගණන පනතේ 6 (1) (ඇ) (iv) වගන්තියේ සඳහන් අවශ්‍යතාවය අනුව මාගේ වාර්තාවේ තත්ත්වගණනය කළ මතය සඳහා පදනම කොටසේ 1.2.1 (අ) (ආ) (ඇ) (ඈ) (ඉ), 1.2.3 (අ) (ආ) 1.2.4 (අ) (ආ) 1.2.5 (අ) (ආ) දක්වා ඇති නිරීක්ෂණ හැර ඉකුත් වර්ෂයේදී මා විසින් සිදුකරන ලද නිර්දේශයන් ඉදිරිපත් කරන ලද මූල්‍ය ප්‍රකාශනවල ඇතුළත්ව ඇත.

2.2. අනුගමනය කරන ලද ක්‍රියාමාර්ග සහ ලබා ගන්නා ලද සාක්ෂි මත හා ප්‍රමාණාත්මක කරුණුවලට සීමා කිරීම තුළ, පහත සඳහන් ප්‍රකාශන කිරීමට තරම් කිසිවක් මාගේ අවධානයට ලක් නොවීය.

2.2.1. 2018 අංක 19 දරන ජාතික විගණන පනතේ 12 (ඇ) වගන්තියේ සඳහන් අවශ්‍යතාවය අනුව සංස්ථාවේ පාලක මණ්ඩලයේ යම් සාමාජිකයෙකුට සංස්ථාව සම්බන්ධවී යම් ගිවිසුමක්



සම්බන්ධයෙන් සෘජුව හෝ අන්‍යාකාරයකින් සාමාන්‍ය ව්‍යාපාරික තත්ත්වයෙන් බැහැරව සම්බන්ධයක් ඇති බව.

2.2.2. 2018 අංක 19 දරන ජාතික විගණන පනතේ 12 (ඊ) වගන්තියේ සඳහන් අවශ්‍යතාවය අනුව පහත සඳහන් නිරීක්ෂණ හැර යම් අදාළ ලිඛිත නීතියකට හෝ සංස්ථාවේ පාලක මණ්ඩලය විසින් නිකුත් කරන ලද වෙනත් පොදු හෝ විශේෂ විධානවලට අනුකූල නොවන ලෙස ක්‍රියා කර ඇති බව.

නීතිරීති/විධානයට යොමුව	නිරීක්ෂණ
<p>(අ) 1958 අංක 15 දරන සේවක අර්ථසාධක අරමුදල් පනතේ 15 සහ 16 වන වගන්ති හා 1980 අංක 46 දරන සේවා නියුක්තිකයින්ගේ භාර අරමුදල් පනතේ II කොටසේ 16(i) සහ 27 වගන්ති</p>	<p>සංස්ථාවේ රු. මිලියන 637.48ක සේවක අර්ථසාධක අරමුදල් දායකය, රු. මිලියන 46.01ක සේවා නියුක්තිකයින්ගේ භාර අරමුදල් දායකය, රු. මිලියන 53.06ක වතු කාර්යමණ්ඩල අර්ථසාධක සංගමයේ දායකය සහ රු. මිලියන 14.48ක ලංකා වැවිලිකරුවන්ගේ අර්ථසාධක සංගමයේ දායකය සමාලෝචිත වර්ෂය අවසන් දින දක්වා ගෙවීමට කටයුතු කර නොතිබුණි. 2022 දෙසැම්බර් 31 දිනට සේවක අර්ථසාධක හා සේවා නියුක්තිකයන්ගේ භාර අරමුදල් සඳහා ගෙවිය යුතු අධිභාර වටිනාකම පනත ප්‍රකාරව සකස්කර නොතිබුණු අතර නඩු කටයුතු වලින් තීරණය වූ පිළිවෙලින් රු. මිලියන 77.73ක් හා රු. මිලියන 6.43 ක් පමණක් අධිභාර ලෙස ගිණුම්ගත කර තිබුණි.</p>
<p>(ආ) 1983 අංක 12 දරන පාරිතෝෂික ගෙවීම් පනතේ 02 වන කොටසේ 5(1) වගන්තිය</p>	<p>සේවකයකු විශ්‍රාම ගිය හෝ මරණයට පත් වූ දින සිට දින 30 ක් ඇතුළත පාරිතෝෂික ගෙවීම් කළ යුතු වුවත් සංස්ථාව විසින් ඒ අනුව නියමිත දිනට පාරිතෝෂික නොගෙවීම හේතුවෙන් 2022 දෙසැම්බර් 31 දිනට ගෙවිය යුතු පාරිතෝෂික වටිනාකම රු. මිලියන 552.31ක් විය. 2022 වර්ෂය අවසාන වන විට පාරිතෝෂික සඳහා ගෙවිය යුතු අධිභාර වටිනාකම පනත ප්‍රකාරව සකස්කර නොතිබුණු අතර නඩු කටයුතු වලින් තීරණය වූ රු. මිලියන 20.62ක අධිභාර ප්‍රමාණයක් ගිණුම්ගත කර තිබුණි.</p>



(ඇ) 2017 අංක 24 දරන දේශීය ආදායම් බදු ව්‍යාපාරයකින් ලබන ආදායම මත ස්වයං (සංශෝධිත) පනතේ 90 හා 93 වගන්ති තක්සේරු පදනම මත කාර්තුවක් අවසානයේ දේශීය ආදායම් දෙපාර්තමේන්තුවට පිළිවෙලින් අගෝස්තු 15, නොවැම්බර් 15, පෙබරවාරි 15 හා ඊළඟ වර්ෂයේ මැයි 15 යන දින හෝ ඊට පෙර ආදායම් බදු ගෙවිය යුතුය. ඉතිරි බදු මුදලක් වෙනොත් ඊළඟ වර්ෂයේ සැප්තැම්බර් 30 දින හෝ ඊට පෙර ගෙවිය යුතු නමුත් සංස්ථාව විසින් එබදු බදු වාර්තා පසුගිය වර්ෂ 15කට වැඩි කාලයක සිට ඉදිරිපත්කර නොතිබුණි. 2022 වර්ෂය සඳහා ගිණුම්කරණ ලාභය රු. මිලියන 19.67ක් පැවතියද ස්වයං තක්සේරු පදනම මත අදාළ ආදායම් බදු වාර්තා 2023 අගෝස්තු 31 දින වන විටත් යවා නොතිබුණි. පසුගිය වර්ෂ 27 කාලය තුළ (1995-2021) වර්ෂ 4 කදී පමණක් ලාභ ලබා තිබූ බැවින් බදු ගෙවීමේ අවශ්‍යතාවයක් ඇති නොවන බව ද මූල්‍ය ප්‍රකාශන සඳහා වූ සටහන් මඟින් හෙළිදරව් කර තිබුණි.

(ඈ) 2016 දෙසැම්බර් 29 දිනැති අංක 30/2016 දරන රාජ්‍ය පරිපාලන ව්‍යුලේඛයේ 3.1 ඡේදය සෑම ඉන්ධන පරීක්ෂාවකටම පසු මාස 12 ක කාල සීමාවකින් පසුව හෝ කිලෝමීටර් 25,000 ක දුර ප්‍රමාණයක් ධාවනය කිරීමෙන් පසුව හෝ එන්ජිම සම්බන්ධ ප්‍රධාන අභ්‍යන්තරවලට පසුව හෝ යන කාරණා අතුරින් මුලින්ම යෙදෙන අවස්ථාවට පසුව ඉන්ධන පරීක්ෂාවක් කලයුතු වුවද සංස්ථාවේ වාහන සම්බන්ධයෙන් එවැනි පරීක්ෂාවක් සිදුකර නොතිබුණි.

(ඉ) 2018 මාර්තු 19 දිනැති අංක 01/2018 දරන වත්කම් කළමනාකරන ව්‍යුලේඛයේ 2 (අ) ඡේදය සහ 2015 ජූලි 10 දිනැති අංක 02/2015 දරන රාජ්‍ය මුදල් ව්‍යුලේඛයේ 02 ඡේදය වතුයායන්හි හා ප්‍රධාන කාර්යාලයේ වර්තමානය වන විට භාවිතයට ගත නොහැකි අපහරණය කලයුතු මට්ටමේ පවතින ලොරි රථ 15 ක්, ට්‍රැක්ටර් හා වෙලර් 09 ක්, කාර් රථ 06 ක්, ජීප් රථ 05 ක්, ගිලන් රථ 01 ක්, මෝටර් සයිකල් 30 ක් සහ වතුර බවිසරයක් වශයෙන් සමස්ත වාහන 67ක් විගණන දිනය වන විටත් අපහරණය කිරීමට කටයුතු කර



නොතිබුණි.

(ඊ) 2021 නොවැම්බර් 18 දිනැති අංක 2021/01 දරන පොදු ව්‍යාපාර සඳහා යහපාලන මාර්ගෝපදේශ ඡේද අංක 3.2 කිසියම් තනතුරකට බඳවා ගැනීම සඳහා තිබිය යුතු අධ්‍යාපන සහ අනෙකුත් සුදුසුකම් ඇතුළත් කර සකස් කරන ලද බඳවාගැනීම් හා උසස්කිරීමේ පරිපාටිය මේ දක්වා අනුමත කර නොතිබුණි.

(උ) 2018 ජූලි 18 දිනැති අංක 3/2018 දරන කළමනාකරණ සේවා දෙපාර්තමේන්තුවේ පූර්ව කළමනාකරණ සේවා වක්‍රලේඛයේ II අනුමැතියකින් තොරව හා අනුමත කාර්ය මණ්ඩලය තුළ නොමැති පරිපාලන සහකාර, වැඩ සුපරීක්ෂක, සහකාර ගණකාධිකාරී හා කාර්යාල කාර්ය සේවක තනතුරු 04 සඳහා පත්වීම් ලබාදී එම නිලධාරීන් සඳහා සමාලෝචිත වර්ෂයේ දී රු. මිලියන 2.66 ක වියදමක් දරා තිබුණි.

2.2.3 2018 අංක 19 දරන ජාතික විගණන පනතේ 12 (උ) වගන්තියේ සඳහන් අවශ්‍යතාවය අනුව සංස්ථාවේ බලතල, කර්තව්‍ය සහ කාර්යයන්ට අනුකූල නොවන ලෙස කටයුතු කර ඇති බව.

2.2.4 2018 අංක 19 දරන ජාතික විගණන පනතේ 12 (ඌ) වගන්තියේ සඳහන් අවශ්‍යතාවය අනුව පහත සඳහන් නිරීක්ෂණ හැර සංස්ථාවේ සම්පත් සකසුරුවම් ලෙස, කාර්යක්ෂම ලෙස සහ ඵලදායී ලෙස කාලසීමාවන් තුළ අදාළ නීතිරීති වලට අනුකූලව ප්‍රසම්පාදනය කර භාවිතා කර නොමැති බව.

(අ) ප්‍රසම්පාදන මාර්ගෝපදේශ සංග්‍රහයේ 4.2.1 (ආ) ඡේදය අනුව අවම වශයෙන් වසර 03 ක කාලයකට අපේක්ෂිත ප්‍රසම්පාදන කටයුතු සඳහා ප්‍රධාන ප්‍රසම්පාදන සැලැස්මක් සකස් කළ යුතු වුවද සංස්ථාව 2022 වර්ෂය සඳහා පමණක් ප්‍රසම්පාදන සැලැස්ම පිළියෙල කර තිබුණි.

(ආ) රජයේ ප්‍රසම්පාදන මාර්ගෝපදේශ සංග්‍රහයේ 5.3.11 (අ) අනුව ජාතික තරඟකාරී ලංසු කැඳවීමේ ක්‍රියාවලියට සහභාගී වන සියලුම ලංසුකරුවන් වෙතින් ලංසු සුරක්ෂණ ලබාගත යුතු වුවද ශ්‍රී ලංකා රාජ්‍ය වැවිලි සංස්ථාවේ වතුයායන් 11ක් සඳහා තේ පැළ 1,159,600ක් මිලදී ගැනීමට අදාළ ප්‍රසම්පාදනයේදී ලංසු සුරක්ෂණ ලබාගෙන නොතිබීම නිසා ලංසුකරුවන් විසින් ලංසු ප්‍රතික්ෂේප කිරීම හේතුවෙන් තේ පැළ 30,000ක් පමණක් මෙම ලංසු කරුවන්ගෙන් මිලදී ගෙන තිබුණි.

(ඇ) වලහන්දුව රාජ්‍ය වතුයායේ තේ පැළ සිටුවීමට අදාළ ප්‍රසම්පාදනයේ පුවත්පත් දැන්වීම අනුව අක්කර 20 ක භූමි ප්‍රමාණයක එම කාර්ය සිදුකිරීමට සැලසුම්කර තිබුණද ටෙන්ඩරය පිරිනමන අවස්ථාවේදී අක්කර 15 ක භූමි ප්‍රමාණයක්ද කේෂ්ත්‍ර පරීක්ෂාවෙන් පසු අක්කර 08 ක භූමි ප්‍රමාණයක්ද තේ වගාවට සුදුසු බව නිර්දේශකර කිරීම තුළින් ප්‍රසම්පාදනයේ මූලික අදියරේදී අවශ්‍ය භූමි ප්‍රමාණය නිසි පරිදි හඳුනාගෙන ප්‍රසම්පාදනයට පෙර සුදානමක් නොතිබුණ බැවින්



ප්‍රසම්පාදන මාර්ගෝපදේශ සංග්‍රහයේ 2.3.1 අනුව ප්‍රසම්පාදන අස්ථිත්වයේ වගකීම් පැහැර හැර තිබූ බව නිරීක්ෂණය විය. එසේම ලංසුකරු තෝරාගැනීමේදී අඩුම මිලගණන් ඉදිරිපත්කර තිබුණු ලංසුකරු තෝරාගෙන තිබුණු නමුත් ප්‍රසම්පාදන මාර්ගෝපදේශ සංග්‍රහයේ 3.12.2 ප්‍රකාරව පූර්ව සුදුසුකම් පරීක්ෂා කිරීමක් සිදුකර නොතිබුණු බැවින් 2022 නොවැම්බර් 19 සිට මාස දෙකකින් අක්කර 08ක පැළ සිටුවා අවසානකළ යුතු නමුත් 2023 ඔක්තෝබර් අවසන් වන විට අක්කර 06ක පමණක් තේ පැළ සිටුවා අවසන් කර තිබූ අතර ඉතිරි අක්කර 02හි භූමි සැකසීම පමණක් ආරම්භ කර තිබුණි.

- (ඇ) ප්‍රසම්පාදන මාර්ගෝපදේශ සංග්‍රහයේ 5.3.11 හා 5.4.8 ට අනුකූල නොවන පරිදි රාජ්‍ය වැවිලි සංස්ථාවේ කැලැබොක්ක තේ කර්මාන්ත ශාලාවේ Furnace යන්ත්‍රය අලුත්වැඩියා කිරීමට අදාළ රු. මිලියන 1.435ක ප්‍රසම්පාදනයේදී ලංසු සුරක්ෂණයක් හා කාර්යසාධන සුරක්ෂණයකින් තොරව ගිවිසුම්ගතවී තිබුණි.
- (ඉ) 2022 ක්‍රියාකාරී සැලැස්මට අනුව 2022 වර්ෂයේදී අතිරේක හා සුළු බෝග හෙක්ටයාර් 34,50 ක් වගා කිරීමට සැලසුම් කර තිබුණද, ඒ සම්බන්ධයෙන් කිසිදු ක්‍රියාකාරකමක් වර්ෂය තුළදී සිදුකර නොතිබුණි.
- (ඊ) වාර්ෂික ක්‍රියාකාරී සැලැස්මට අනුව 2022 දී හෙක්ටයාර් 18ක දැව වගා කිරීමේ ඉලක්කයක් සංස්ථාව සතුව පැවතියද වර්ෂය අවසන්වන විට හෙක්ටයාර් 5ක පමණක් දැව වගාකර තිබුණු බැවින් ක්‍රියාකාරී සැලැස්මට අනුව ප්‍රගතිය සියයට 28ක් පමණක් වී තිබුණි.
- (උ) සංස්ථාව විසින් වර්ෂය තුළ රු. මිලියන 89.66 ක් වැයකර කර්මාන්තශාලා 03 ක යන්ත්‍රෝපකරණ නවීකරණ කටයුතු හා අනෙකුත් නඩත්තු කටයුතු සිදු කිරීමට සැලසුම් කළද රු. මිලියන 17.33 ක් වැයකර කර්මාන්තශාලා 02 ක කටයුතු පමණක් සමාලෝචිත වර්ෂය තුළදී අවසන් කර තිබුණි. එය මුළු ඇස්තමේන්තුගත වියදමෙන් සියයට 19 ක් පමණි.
- (ඌ) 2022 වර්ෂයේ රාජ්‍ය වැවිලි සංස්ථාවේ තේ අස්වැන්න කිලෝග්‍රෑම් 6,659,726 ක් වූ අතර එය ඇස්තමේන්තුගත ප්‍රමාණය වූ කිලෝ ග්‍රෑම් 10,338,657 හා සැසඳීමේදී සියයට 36ක අඩුවීමක් වූ අතර 2021 වර්ෂයට සාපේක්ෂව සියයට 21කින් පසුබෑමක් බව නිරීක්ෂණය විය. 2022 වර්ෂයේදී සංස්ථාවට අයත් සියලුම වතුයායන්වල තේ අස්වැන්න සියයට 10 සිට සියයට 35 දක්වා පරාසයක අඩුවීමක් නිරීක්ෂණය විය.
- (එ) 2022 වර්ෂයේදී බාහිර වැවිලිකරුවන් වෙත ලබාදී තිබූ භූමි ප්‍රමාණයෙන් තේ කිලෝග්‍රෑම් 1,006,605ක අස්වැන්නක් අපේක්ෂා කර තිබුණද සත්‍ය වශයෙන් ලබාගෙන තිබුණේ තේ




කිලෝග්‍රෑම් 601,960 ක් පමණි. එය අපේක්ෂිත තේ අස්වැන්න හා සැසඳීමේදී සියයට 40ක අඩුවීමකි.

(ඒ) ශ්‍රී ලංකා රාජ්‍ය වැවිලි සංස්ථාව සමාලෝචිත වර්ෂය තුළදී රු. මිලියන 200ක අමාත්‍යාංශ ප්‍රදාන මගින් උෞත උපයෝජිත ඉඩම් හෙක්ටයාර් 180 ක තේ පැළ 2,250,000 ක් සැකසීම හා සිටුවීම සඳහා සැලසුම්කර තිබුණද වර්ෂය අවසාන වන විට පැළ සිටුවීම සිදුකර තිබුණේ හෙක්ටයාර් 96.91 ක පමණි. ව්‍යාපෘතියේ මූලික සැලැස්ම අනුව සංස්ථාව විසින් තේ පැළ සකසා වගා කිරීමට සැලසුම් කළද තේ පැළ 1,079,172ක් බාහිර පාර්ශවයන්ගෙන් රු. මිලියන 28.18ක් වැයකර මිලදී ගෙන තිබුණු අතර 2023 සැප්තැම්බර් 30 වන විට හෙක්ටයාර් 146 ක පැළ සිටුවා අවසන් කර තිබෙන බව සංස්ථාවේ සභාපති විසින් විගණනයට වාර්තා කර තිබුණි.

2.3. වෙනත් කරුණු

2022 දෙසැම්බර් 31 දිනට වසර 05 ඉක්මවූ රු. මිලියන 228.81ක ණයහිමි ශේෂ 8ක් පැවති අතර ඒ තුළ හලාවත වැවිලි සමාගම වෙත රු.මිලියන 33 ක් ද ලංකා මිනරල් සැන්ඩ් සමාගමට රු. මිලියන 25ක් ද පොහොර සංස්ථාවට රු. මිලියන 35ක් ද රාජ්‍ය සම්පත් කළමනාකරණ සංස්ථාවට රු. මිලියන 28ක් හා ජනතා වතු සංවර්ධන මණ්ඩලය වෙත රු. මිලියන 97 ක්ද ඇතුළත් වී තිබුණු නමුත් එම මුදල් පියවීමට සංස්ථාව විසින් කටයුතුකර නොතිබුණි.

  
 ඩබ්ලිව්.පී.සී. චිත්‍රමරත්න  
 විගණකාධිපති

ශ්‍රී ලංකා රාජ්‍ය වැවිලි සංස්ථාවෙහි 2022 දෙසැම්බර් 31 දිනෙන් අවසන් වර්ෂය සඳහා වූ මූල්‍ය ප්‍රකාශන සහ වෙනත් තොරතුරු හා නියාමන අවශ්‍යතා පිළිබඳව 2018 අංක 19 දරණ ජාතික විගණන පනතේ 12 වන වගන්තිය ප්‍රකාරව විගණකාධිපති වාර්තාව සඳහා ශ්‍රී ලංකා රාජ්‍ය වැවිලි සංස්ථාවේ පිළිතුරු

**1.2.1. ශ්‍රී ලංකා ගිණුම්කරණ ප්‍රමිත වලට අනුකූල නොවීම**

(අ). 2022 සහ 2021 වසර වලට අදාළව හිමිකම් වෙනස් වීමේ ප්‍රකාශනය තුළ දක්වා ඇති පෙර වර්ෂ වලට අදාළ වැරදි නිවැරදි කිරීම් සඳහා වූ ගැලපීම් වෙනුවෙන් පිළිවෙලින් දක්වා ඇති රුපියල් මිලියන 151.629 ක සහ රුපියල් මිලියන 170.447 ක් වූ අගයයන් සමාලෝචිත වර්ෂය සමඟ ඉදිරිපත් කරන සංසන්දනාත්මක තොරතුරු යටතේ දැක්විය යුතු බව අප විසින් පිළිගනිමු. මෙම අඩුපාඩුව 2023 වසර සඳහා මූල්‍ය ප්‍රකාශන පිළියෙල කිරීමේදී ශ්‍රී ලංකා ගිණුම්කරණ ප්‍රමිත අංක 08 හි ඡේද අංක 42 සහ 43 ප්‍රකාරව නිවැරදි කිරීමට බලාපොරොත්තු වෙමු.

(ආ). 2022.12.31 දිනට මූල්‍ය තත්ත්ව ප්‍රකාශනයේ ප්‍රධාන කාර්යාලයේ ඉඩමේ වටිනාකම දක්වා ඇත්තේ රුපියල් මිලියන 4.03 කටය. එසේ වුවද 2022 වර්ෂයේදී මහජන බැංකුව විසින් ප්‍රධාන කාර්යාලයේ ඉඩම රුපියල් මිලියන 590 කට තක්සේරු කර ඇත. මෙම අගය අපගේ මූල්‍ය ප්‍රකාශනවලට ඇතුළත් කිරීම සුදුසු ද යන්න පිළිබඳව ජාතික විගණන කාර්යාලයෙන් උපදෙස් ලබා ගෙන ඉන් අනතුරුව අධ්‍යක්ෂක මණ්ඩලය වෙත යොමු කිරීමට අපේක්ෂා කරමු.

තවද සංස්ථාවේ වතුයායන් 15 කට අයත් ඉඩම් සාධාරණ අගයකට තක්සේරු කර මේ වන තෙක් මූල්‍ය ප්‍රකාශන වල ඉදිරිපත් කොට නොමැති වුවද එම ඉඩම් තක්සේරු කිරීමේ කටයුතු මේ වන විට ආරම්භ කර ඇත. ඒ සම්බන්ධයෙන් අප විසින් මේ වන විට පහත පියවරයන් ගෙන ඇත.

- ❖ වතුයායන් තක්සේරු කිරීමට අවශ්‍ය බව රජයේ තක්සේරු දෙපාර්තමේන්තුව වෙත දන්වන ලදී.
- ❖ රජයේ තක්සේරු දෙපාර්තමේන්තුව දන්වා ඇත්තේ නියමිත ගාස්තු අයකිරීමට යටත්ව තක්සේරු කටයුතු සිදු කරන බැවින් තක්සේරු ගාස්තු ගෙවීමට අප එකඟ ද යන්න දන්වා එවන ලෙසයි.
- ❖ අප විසින් එයට පිළිතුරු වශයෙන් දන්වා යවන ලද්දේ මෙම කටයුත්ත සඳහා වැය වන මුදල දළ ඇස්තමේන්තුවක් සකස් කිරීම තුළින් දැන ගැනීමට අවශ්‍ය බැවින් ඔවුන් විසින් තක්සේරු ගාස්තු අයකර ගන්නා පදනම කුමක්ද යන්න අප හට දන්වන ලෙසයි.
- ❖ ඔවුන් විසින් තක්සේරු ගාස්තු අයකර ගන්නා පදනම දන්වා එවා ඇති අතර වර්තමානයේ පවතින මූල්‍ය අර්බුධය හේතු කොට ගෙන ප්‍රථමයෙන් එක් වතුයායක් පමණක් නියමු ව්‍යාපෘතියක් ලෙස තක්සේරු කිරීමට අධ්‍යක්ෂක මණ්ඩල අනුමැතිය ලබා ගෙන ඊට අදාළ කටයුතු මේ වන විට සිදු කෙරෙමින් පවතී .

(ඇ). විගණකාධිපති වාර්තාවේ සඳහන් කර ඇති පරිදි 2022 දෙසැම්බර් 31 වන විට සම්පූර්ණයෙන්ම ක්ෂය කර අවසන් වත්කම් සංස්ථාව විසින් තවදුරටත් භාවිතා කලද ඒවායේ ඵලදායී ජීව කාලය වාර්ෂිකව සමාලෝචනය කර නොමැත. නමුත් 2023 දෙසැම්බර් 31 දිනෙන් අවසන් වර්ෂය සඳහා මූල්‍ය ප්‍රකාශන පිළියෙල කිරීමේදී අදාළ ස්ථාවර වත්කම් ප්‍රත්‍යාගණනය කිරීමෙන් අනතුරුව නිවැරදි අගයන් මූල්‍ය ප්‍රකාශන තුළ ඉදිරිපත් කිරීමට අපේක්ෂා කරමු.

(ඈ). මූල්‍ය ප්‍රකාශන තුළ උපකරණ සහ ගෘහභාණ්ඩ හා සවිකිරීම් එකම අයිතමයක් යටතේ දක්වා තිබුන ද එම ස්ථාවර වත්කම් කාණ්ඩ දෙක ස්ථාවර වත්කම් උපලේඛනයේ වෙන් වෙන් වශයෙන් දක්වා ඇත. 2023 වර්ෂයට අදාළ මූල්‍ය ප්‍රකාශන පිළියෙල කිරීමේදී උපකරණ සහ ගෘහභාණ්ඩ හා

සවිකිරීම් යන ස්ථාවර වත්කම් කාණ්ඩ දෙක වෙන් වෙන් වශයෙන් ඉදිරිපත් කිරීමට බලාපොරොත්තු වෙමු.

- (ඉ). ශ්‍රී ලංකා ගිණුම්කරණ ප්‍රමිත අංක 19 හි 57 වගන්තිය අනුව ආයතනයේ සේවා ප්‍රතිලාභ බැඳීම් ගණනයේදී ආයු ගණන ක්‍රමය යොදාගත යුතු වුවද මේ සඳහා ආයු ගණකඥවරයෙකු ගේ (Actuary) සේවාව ලබා ගත යුතු වේ. මෙම සේවාව ලබා ගැනීම සඳහා ශ්‍රී ලංකාව තුළ පිහිටා ඇත්තේ ආයතන කිහිපයක් වන අතර ඔවුන්ගේ සේවාව ලබා ගැනීම සඳහා විශාල මුදලක් වැය කිරීමට සිදුවේ. ශ්‍රී ලංකා රාජ්‍ය වැවිලි සංස්ථාව වර්තමානයේ මුහුණපා ඇති මූල්‍ය අර්බුදය හේතුවෙන් මේ සඳහා අවශ්‍ය මුදල් ප්‍රතිපාදනය කරගැනීම අපහසු වී ඇති බැවින් මේ සඳහා ඉදිරියේදී අවශ්‍යය පියවර ගැනීමට බලාපොරොත්තු වේ.
- (ඊ). විගණනකාධිපති වාර්තාවේ සඳහන් කරුණු සමඟ එකඟ වන අතර පාරිභෝජ්‍ය ජීව විද්‍යාත්මක වත්කම් තක්සේරු කිරීමේ මුල් පියවර වශයෙන් සියළුම වතුයායන් වල ඇති වානිජ වටිනාකමක් සහිත සියළුම ගස් මේ වන විට අංකනය කර වට්ටෝරු ගත කර අවසන් කර ඇත. 2022.12.31 දිනට මූල්‍ය තත්ව ප්‍රකාශනයේ ගිණුම්කරණ සටහන් අංක 9 යටතේ අප සංස්ථාවේ වතුයායන්වල ඇති සියළුම ගස් සංඛ්‍යාව සහ කපා ඉවත් කල හැකි ගස් සංඛ්‍යාව හෙලිදරව් කර ඇත. මේ වන විට මේ සම්බන්ධයෙන් අධ්‍යක්ෂක මණ්ඩලයේ අනුමැතිය ලබාගෙන අවශ්‍ය කටයුතු සිදුකරමින් පවතී.
- (උ). 2021 වර්ෂයේ සිට තේ වගාව පරිනත හා පරිනත නොවූ වශයෙන් වෙන් වෙන්ව මූල්‍ය ප්‍රකාශනවල ඉදිරිපත් කර ඇත. නමුත් පොල්, රබර්, ගම්මිරිස් වැනි අනෙකුත් ජීව විද්‍යාත්මක වත්කම් මේ වන තෙක් පරිනත හා පරිනත නොවූ ලෙස වෙන වෙනම මූල්‍ය ප්‍රකාශනවල ඉදිරිපත් කිරීමට හැකි වී නොමැත. එසේ වුවද අනෙකුත් වගාවන් අතරින් බොහෝ වගාවන් වසර 04 කට වඩා පැරණි ඒවා වන අතර ඒවා දැනටමත් පරිනත මට්ටමට පැමිණ ඇත. එබැවින් ඉදිරියේ දී අළුතින් එකතු වන වෙනත් වගාවන්ට අදාළ වියදම් පරිනත හා පරිනත නොවූ වශයෙන් වෙන් කොට මූල්‍ය ප්‍රකාශන වල ඉදිරිපත් කිරීමට අපේක්ෂා කරමු.

**1.2.2. ගිණුම්කරණ අඩු පාඩු**

- (අ). 2022 වර්ෂයේ මූල්‍ය ප්‍රකාශන තුළ වෙනත් ආදායම් යටතේ ගස් විකිණීමෙන් ලද රුපියල් මිලියන 96,106,317 /= ක මුදලක් ගිණුම්ගත කර ඇත. එනමුත් මෙම ගස්වල අදාළ පිරිවැය වසර අවසානයේ ජීව විද්‍යාත්මක වත්කම් ශේෂයෙන් අඩු කර නොපෙන්වීමට පහත කරුණු හේතු විය.

සංස්ථාවේ සියලු වතුයායන්ට අදාළ ගස් වට්ටෝරු මේ වන විට සකස්කර අවසන් වී ඇති වුවද එම ජීව විද්‍යාත්මක වත්කම් තක්සේරු කිරීමේ කටයුතු වල මූලික අදියරේ අප පසුවේ. එම නිසා ඉහත සඳහන් රුපියල් මිලියන 96.106 ක මුදලට අදාළව කපා ඉවත් කරන ලද ගස්වල පිරිවැය 2022 වසරේ මූල්‍ය ප්‍රකාශන පිළියෙල කරන අවස්ථාව වන විට හඳුනා ගැනීමට නොහැකි වූ බැවින් ජීව විද්‍යාත්මක වත්කම් ශේෂයෙන් අඩුකර පෙන්වීමට නොහැකි විය. ඉදිරියේදී මෙම ගස් තක්සේරු කිරීමෙන් අනතුරුව කපා ඉවත්කරන ගස්වල පිරිවැය හඳුනාගැනීමට හැකිවන බැවින් ඉදිරියේදී මෙම ගැටළුව නිරාකරණය කරගැනීමට අපේක්ෂා කෙරේ.

- (ආ). මහජන බැංකුවේ අංක 0466001000056675 දරන ස්ථාවර තැන්පතු ගිණුමට අදාළව 2022.09.21 වන දින සිට 2022.12.31 දින දක්වා කාලයට අදාළව ලැබිය යුතු පොලිය වන රුපියල් 186,355/= ක මුදල 2022 වර්ෂයට අදාළ මූල්‍ය ප්‍රකාශන පිළියෙල කිරීමේදී ස්ථාවර තැන්පත් ගිණුම යටතේ ගිණුම්ගත කිරීම හේතුවෙන් මෙම ගැටළුව පැනනැගී ඇත. නමුත් එම ස්ථාවර තැන්පතුව 2023.09.19 වන දින කල්පිරී ඇති හෙයින් මෙම අඩුපාඩුව මේ වන විට නිවැරදි වී ඇත. ඉදිරියේදී මෙවැනි ගිණුම්කරණ අඩුපාඩු අවමකර ගැනීමට බලාපොරොත්තුවේ.

- (ඇ). 2022.12.31 වන දිනට ලැබිය යුතු රුපියල් 186,355/=ක ස්ථාවර තැන්පතු පොලී ආදායම එම තැන්පතුව යටතේම ගිණුම්ගත කිරීම හේතුවෙන් මෙම වෙනස පැනනැගී ඇත. නමුත් මේ වන විට මෙම තැන්පතුව කල්පිරී ඇති බැවින් මෙම අඩුපාඩුව නිවැරදි වී ඇත.
- (ඈ). සමාලෝචිත වර්ෂයේ මුදල් ප්‍රවාහ ප්‍රකාශනය තුළ ආයෝජන ක්‍රියාකාරකම් වලට අදාළ මුදල් ප්‍රවාහ යටතේ ස්ථාවර තැන්පතු වල ආයෝජන වශයෙන් දක්වා ඇති රුපියල් 359,413/= ක අගය තුළ 2022.09.20 සිට 2022.12.31 වන කාල පරිච්ඡේදයට අදාළ වන පොලී ආදායමක් ඇතුළත් වී ඇත. එබැවින් විගණන වාර්තාවේ දක්වා ඇති ආකාරයට ආයෝජන ක්‍රියාකාරකම් වලින් මුදල් ගලා ඒම රුපියල් 239,760/=ක් ලෙස නිවැරදි වියයුතු අතර ඉදිරියේදී මෙවැනි අඩුපාඩු සිදු නොවීමට අවශ්‍ය කටයුතු සිදු කිරීමට බලාපොරොත්තු වේ.
- (ඉ). මෙම වෙනසට හේතු වී ඇත්තේ මිඩ්ලන්ඩ් රාජ්‍ය වතුයාය මගින් ප්‍රධාන කාර්යාලය වෙත යොමු කරන ලද 2022.12.31 වන දිනට වතුයායේ අවසාන ගිණුම්වලට අදාළ සදොස් බැංකු සැසඳුම් ප්‍රකාශනය හේතු කොට ගෙනය. එබැවින් 2022.12.31 වන දිනට මිඩ්ලන්ඩ් රාජ්‍ය වතුයායේ නිවැරදි බැංකු සැසඳුම් ප්‍රකාශනය විගණනය වෙත අවශ්‍ය කටයුතු සඳහා යොමුකර ඇත.
- (ඊ). 2022 වසරට අදාළ මූල්‍ය ප්‍රකාශන වල ප්‍රධාන කාර්යාලය සහ වතුයායන් අතර ජංගම ගිණුම් තුළ වර්ෂය අවසානයේ එකිනෙකට හිලවී නොවූ රු.156,615,421ක ශේෂය තුළ දැක්වෙන්නේ 2021 වසරට පෙර පැවති හිලවී නොවූ ශේෂයන්ගේ එකතුවකි.

2021 සහ 2022 වසර වලට අදාළ බොහොමයක් ශේෂයන් හිලවී කර ඇති අතර 2021 වසරට පෙර සිට ඉදිරියට ගෙන ආ ඉහත සඳහන් ශේෂයන් ගැන වැඩිදුර සොයාබලා 2023 වසරේ මූල්‍ය ප්‍රකාශන පිළියෙල කිරීමේ දී හැකි තාක් දුරට නිවැරදි කිරීමට බලාපොරොත්තු වේ.

**1.2.3. නොසැසඳුණු පාලන ගිණුම්**

- (අ). විගණන වාර්තාවේ සඳහන් පරිදි 2022.12.31 දිනට වතුයායන්හි දේපළ, පිරිසිදු හා උපකරණ වර්ග 5 ක පිරිවැය සහ ප්‍රධාන කාර්යාලයේ පවත්වාගෙන යනු ලබන උපලේඛනය අනුව එම වත්කම් වල පිරිවැය අතර රුපියල් මිලියන 112.526ක වෙනසක් ඇත. මෙම වෙනසට හේතු වී ඇත්තේ දීර්ඝ කාලයක් තිස්සේ නිවැරදි ස්ථාවර වත්කම් ලේඛණයක් සංස්ථාව සතුව නොතිබීමයි. අංග සම්පූර්ණ නිවැරදි ස්ථාවර වත්කම් ලේඛනයක් පිළියෙල කිරීමේ මුල් පියවර මේ වන විට සංස්ථාව විසින් ආරම්භ කර ඇත.
- (ආ). පහත සටහනට අනුව ධාරක ජීව විද්‍යාත්මක වත්කම් වල මූල්‍ය ප්‍රකාශන අනුව ශුද්ධ පොත් අගය සහ උපලේඛණ අනුව එම අගයෙහි රු.115.844 ක වෙනසක් පවතී. අඹ සහ කෙසෙල් වගාවට අදාළ වටිනාකම් උපලේඛණයට ඇතුළත් කර නොමැති අතර රුපියල් 94,862.42ක එම වටිනාකම 2023 වර්ෂයේදී අදාළ උපලේඛනයට ඇතුළත් කිරීමට කටයුතු කරනු ලැබේ. තේ, ගම්මිරිස්, රබර් ,පුවක්, කුරුදු යන වගාවන්ට අදාළ ව රුපියල්. 20,981/55 ක වෙනසක් ද පවතින අතර එම වෙනසට හේතුව අධ්‍යයනය කර නිවැරදි කිරීමට අපේක්ෂා කරනු ලැබේ.

	මූල්‍ය ප්‍රකාශන			උපලේඛන			වෙනස
	පිරිවැය	ක්ෂය	ශුද්ධ අගය	පිරිවැය	ක්ෂය	ශුද්ධ අගය	
තේ පරිනත	506,883,377	368,101,655	138,781,722	506,876,878	368,105,697	138,771,181	10,541
කෝපි	1,565,492	1,433,107	132,385	1,565,492	1,433,123	132,369	15
පොල්	3,870,374	2,841,453	1,028,921	3,870,374	2,841,453	1,028,922	-
ගම්මිරිස්	3,709,621	2,527,334	1,182,287	3,709,621	2,522,508	1,187,113	(4,826)
රබර්	15,270,484	5,322,808	9,947,676	15,270,483	5,324,739	9,945,744	1,932
කරාඹුනැටි	6,766,975	276,043	6,490,932	6,766,975	276,039	6,490,937	(5)
පුවක්	73,135	8,375	64,761	73,135	9,407	63,728	1,033
කොකොවා	1,279,365	674,627	604,739	1,279,366	674,628	604,737	2
කුරුඳු	8,739,641	678,343	8,061,298	8,739,641	690,631	8,049,009	12,289
කරදමුංගු	1,803,889	93,053	1,710,836	1,803,889	93,054	1,710,835	1
කෙසෙල්	40,206		40,206			-	40,206
අඹ	54,656		54,656			-	54,656
තේ පරිනත නොවූ	253,243,397		253,243,397	253,243,396		253,243,396	1
සාදික්කා		9,459	(9,459)	9,157	302	(9,459)	-
<b>Total</b>	<b>803,300,611</b>	<b>381,956,796</b>	<b>421,334,356</b>	<b>803,199,250</b>	<b>381,971,279</b>	<b>421,218,512</b>	<b>115,844</b>

(අ). 2022.12.31 දිනට මූල්‍ය ප්‍රකාශන අනුව වතුයායන් වල බැංකු ශේෂය රු.4,334,685 ක් වන අතර වතුයායන් වල ගිණුම් අනුව එය රු. 4,274,957ක් වේ. කෙටුම්පත් විගණකාධිපති වාර්තාවේ එම අගය රු. 4,237,303 ක් ලෙස සටහන් වුවද වතුයායන් කිහිපයක ප්‍රධාන බැංකු ගිණුම් වලට අමතරව රු.36,482.89 බැංකු ශේෂයන් පැවත ඇති අතර එය විගණකාධිපති වාර්තාවේ සඳහන් අගයට එකතු වී නොමැත. ඉතිරි වෙනසට හේතු වී ඇත්තේ ගෝමර වතුයායට අයත් බැංකු ගිණුමේ ශේෂය, වැරදීමකින් අපගේ ගිණුම්කරණ පැකේජයේ (Quick Books Accounting Package) අතැති මුදල් ගිණුමේ සටහන් වීමත්, අතැති මුදල් ගිණුමේ ශේෂය බැංකු ගිණුමේ ශේෂය ලෙස සටහන් වීම නිසාය. තවද 2019 සහ 2021 යන වසර වල වතුයායන් කිහිපයකට අදාළ ආරම්භක බැංකු ශේෂයන්ගේ (Opening Balances) පැවති වෙනසක් ද විගණන වාර්තාවේ සඳහන් වෙනසට හේතු වී ඇත.

**1.2.4 ලැබිය යුතු හා ගෙවියයුතු ගිණුම්**

(අ). අප සංස්ථාව තුළ දීර්ඝ කාලයක සිට පැවත එන මූල්‍ය අර්බුදය හේතුවෙන් දෛනික මෙහෙයුම් කටයුතු සිදු කිරීමට ප්‍රමාණවත් මුදල් ප්‍රවාහයන් නොමැති වීම, 2020 වර්ෂයේ දී රුපියල් මිලියන 100 ක මෙම බැංකු ණය ලබා ගැනීමට ප්‍රධාන හේතුව විය. එසේම 2022.12.31 දින වන විට

බැංකු අයිරාවේ අගය රුපියල් මිලියන 147.576 ක්ව පැවතිනි. ඉහත කී රුපියල් මිලියන 100 ක ණය මුදලට අදාල වාරික සංස්ථාවේ පවතින අයහපත් මූල්‍ය තත්ත්වය නිසා නිසි වේලාවට ගෙවා දැමීමට නොහැකි විය. නමුත් 2022 වසර තුළදී බැංකු ණය පොළිය ලෙස සංස්ථාව විසින් රුපියල් මිලියන 9.31ක් ගෙවා ඇත. තවද මේ වන විට මෙම ණය මුදලින් රුපියල් මිලියන 21ක් බැංකුව වෙත ගෙවා ඇත. මෙම කෙටිකාලීන ණය මුදල සහ බැංකු අයිරාව දීර්ඝ කාලීන ණය මුදලක් බවට පරිවර්තනය කර ගැනීමට අවශ්‍ය කටයුතු මේ වන විට මහජන බැංකුව සමඟ එක්ව සිදුකර ගෙන යනු ලබන අතර එයට අදාල ණය වාරික වසර 5ක් ඇතුළත ගෙවා නිම කිරීමට අපේක්ෂා කෙරේ.

- (ආ). දීර්ඝ කාලයක පටන් සංස්ථාව මුහුණ පා සිටින මූල්‍ය අර්බුදය හේතුවෙන් මෙම ණය මුදල් නැවත ගෙවා දැමීමට නොහැකි වී ඇත.
- (ඇ). වර්ෂ 5 ට වඩා වැඩි ණයගැතියන්ගෙන් පහත සඳහන් ණයගැති ශේෂ අයකරගැනීම අවිනිශ්චිත තත්ත්වයක පැවැති බැවින් 2012 වර්ෂයේදී එම ශේෂයන් වෙනුවෙන් අඩමාණ ණය යටතේ වෙන් කිරීම් සිදුකර ඇත.

ණය ගැති නිෂ්පාදන දෙපාර්තමේන්තුව	Rs.25,876/=
පාරිභෝගික ණයගැතියන් - (ජනතා වතු සංවර්ධන මණ්ඩලය)	Rs.41,071,407/=
වෙනත් අදායම් ණයකරුවන්	Rs.2,588,530/=
ජනතා වතු සංවර්ධන මණ්ඩලයෙන් ලැබියයුතු	Rs.1,668,268/=
නිෂ්පාදන සඳහා ණයගැතියන්	Rs.726,644/=

ඉතිරි ණයගැතියන්ගෙන් වසර දෙකකට වඩා පැරණි ණයගැති ශේෂයන් අයකරගැනීම සම්බන්ධයෙන් අවශ්‍ය කටයුතු මේ වන විට සිදුකරගෙන යනු ලබන අතර, අයකරගැනීම සම්බන්ධයෙන් ගැටළු පවතින ශේෂ සඳහා 2023 වර්ෂයේ මූල්‍ය ප්‍රකාශන පිළියෙල කිරීමේදී අඩමාණ ණය යටතේ වෙන්කිරීම් සිදු කිරීමට අපේක්ෂා කෙරේ.

- (ඈ). බොහෝ කාලයක සිට සංස්ථාව මුහුණ දෙන මූල්‍ය අර්බුදය හේතුවෙන් සේවක අර්ථසාධක අරමුදල, සේවක භාරකාර අරමුදල, වතු සේවක අර්ථසාධක අරමුදල, ලංකා වැවිලිකරුවන්ගේ අර්ථසාධක අරමුදල යන අරමුදල් වලට අදාල දායක මුදල් ද පාරිතෝෂිත ගෙවීම්ද නිසි පරිදි සිදු කිරීමට නොහැකි වී ඇත. තවද 2021 වර්ෂයේදී කම්කරු වැටුප් 34% කින් වැඩිවීම, රසායනික පොහොර ආනයනය තහනම් කිරීමත් සමඟ අපගේ වතුයායන් වලට අවශ්‍ය පොහොර සපයා ගැනීමට නොහැකිවීම නිසා දළ අසවැන්න අඩු වීම, කෝවිඩ් 19 වසංගතය හේතුවෙන් රටේ ආර්ථික කටයුතු අඩපණ වීමත් සමඟ අපගේ වාණිජ දැව සඳහා පැවති ඉල්ලුම අඩුවීම වැනි කරුණු හේතුවෙන් සංස්ථාවේ මූල්‍ය අර්බුදය තවදුරටත් උග්‍ර මට්ටමකට පත් වී ඇත. එම නිසා මේ පිළිබඳව රේඛීය අමාත්‍යාංශය හා මහා භාණ්ඩාගාරය සමඟ පැවැත් වූ දීර්ඝ සාකච්ඡා වල ප්‍රතිඵලයක් වශයෙන් 2023 සැප්තැම්බර් මස සිට ඉහත සඳහන් ව්‍යවස්ථාපිත ගෙවීම්වලට අදාළ නඩු සම්බන්ධයෙන් අදාළ පාර්ශව වෙත ගෙවීම් සිදු කිරීමට මහා භාණ්ඩාගාරය විසින් මාසිකව රුපියල් මිලියන 21.3 ක මුදලක් ලබාදීමට එකඟ වී ඇති අතර, ඒ සඳහා වන ප්‍රථම සහ දෙවන මුදල් ලබාදීම් 2023 සැප්තැම්බර් සහ ඔක්තෝම්බර් යන මාස වලදී සිදුකරන ලදී. එබැවින් මහා භාණ්ඩාගාරය මගින් ලබාදෙනු ලබන මුදල් මගින් ඉහත සඳහන් හිඟ ව්‍යවස්ථාපිත ගෙවීම් සිදුකිරීමට කටයුතු කරනු ලැබේ.

**1.2.5 විගණනය සඳහා සාක්ෂි නොමැති වීම**

(අ). මෙම රුපියල් මිලියන 6.705 ක වෙනත් පවරාගත් වත්කම් ශේෂයෙන් රුපියල් 6.672 ක වටිනාකම 1996 වර්ෂයට පෙර සිට පැවත එන අතර, ඒ පිළිබඳ පැහැදිලි තොරතුරක් සොයාගැනීමට නොහැක. ඉදිරියේදී සිදු කිරීමට නියමිත වත්කම් නැවත අගය කිරීමේ ක්‍රියාවලියේදී එම ශේෂයට අදාළ පසුගිය තොරතුරු සොයාගැනීමට බලාපොරොත්තුවේ. ඉතිරි රුපියල් 32,286/= ක මුදල 2019 වර්ෂයේ එකතු වූ අගයකි . එය වැවතැන්න කඳවුරු භූමියේ කොටසකට නව ජල සැපයුමක් ලබා දීමට අදාළව දරණ ලද ප්‍රාග්ධන වියදමක් බව පෙනේ. එම වටිනාකම 2023 වර්ෂයේදී මෙම ගිණුමෙන් ඉවත්කර අදාළ ගිණුමේ සටහන් කිරීමට බලාපොරොත්තුවේ.

(ආ) සංස්ථාව විසින් මිලදී ගත් වතු යායන් 30 ක් ඇති අතර ඉන් වතු යායන් 18 ක පමණ ඔප්පු අප සතුව පවතී. ඔප්පු නොමැති ඉතිරි වතු යායන් සඳහා ඒවා ලබා ගැනීමට අවශ්‍ය ක්‍රියා මාර්ග මේ වන විට ගෙන ඇත. තවද ඉඩම් ප්‍රතිසංස්කරණ කොමිෂන් සභා පනත යටතේ ලබාදී ඇති වතුයායන් වලට අදාළ සියළු ගැසට් පත්‍ර අප සතුව ඇත. එමෙන්ම විවිධ රාජ්‍ය ආයතන මගින් ගැසට් පත්‍ර හරහා ලැබී ඇති වතුයායන්ද අප සතුව පවතින අතර, ඒවාට අදාළ ගැසට් පත්‍රද අප සතුව ඇත. අවශ්‍ය නම් මෙම විස්තර විගණනය වෙතද ඉදිරිපත් කලහැක. අනෙකුත් ස්ථාවර වත්කම් වලට අදාළ භාණ්ඩ සමීක්ෂණ වාර්තා අප විසින් විගණනය වෙත යොමු කර ඇත.

(ඇ) ප්‍රධාන කාර්යාලයේ වෙළඳ හා අනෙකුත් ගෙවිය යුතු ශේෂයන් තුළ ඇතුළත් රුපියල් මිලියන 233.571 ක ශේෂයන් සඳහා, ශේෂ සනාථනයන් අප සතුව ඇති අතර ඒවා විගණනය සඳහා ඉදිරිපත් කල හැකිය. 2023 වර්ෂයේ මූල්‍ය ප්‍රකාශන පිළියෙල කිරීමේදී මෙම ශේෂයන් අතුරින් දීර්ඝ කාලයක සිට ඉදිරියට ගෙන එන ලද මෙතෙක් නිරවුල් නොකරන ලද ශේෂ සම්බන්ධයෙන් වැඩි දුර අධ්‍යයනය කොට අවශ්‍ය සුදුසු ක්‍රියාමාර්ග ගැනීමට බලාපොරොත්තුවේ. තවද ණයගැතියන් සහ ණයහිමියන් වෙත ශේෂ සනාථන ලිපි යවා එම ශේෂයන් සනාථ කර ගැනීමට 2023 වසරේ මූල්‍ය ප්‍රකාශන පිළියල කිරීමේදී බලාපොරොත්තුවේ.

(ඈ) කෙටුම්පත් විගණකාධිපති වාර්තාවේ සඳහන් රුපියල් මිලියන 144.827ක වෙළඳ සහ වෙනත් ලැබියයුතු ශේෂ සම්බන්ධයෙන් විගණනයෙන් පැහැදිලි කිරීම් ලබාගෙන ඒ සම්බන්ධයෙන් විගණනය වෙත තොරතුරු ලබා දීමට බලාපොරොත්තුවේ.

**2 වෙනත් නෛතික හා නියාමන අවශ්‍යතා පිළිබඳ වාර්තාව**

2.2.2 (අ).(ආ) මේ සම්බන්ධයෙන් ඉහත 1.2.4 (ඇ) ඡේදය සඳහා ලබා දී ඇති පිළිතුරුම අදාළවේ.

(ඇ). (1) සහ ( 11) ශ්‍රී ලංකා රාජ්‍ය වැවිලි සංස්ථාව විසින් 2022 වර්ෂය හැර පෙර මූල්‍ය වර්ෂයන් හිදී දිගින් දිගටම අලාභ වාර්තාකර ඇති බැවින් පෙර වර්ෂයන් සඳහා මේ දක්වා ආදායම් බදු වාර්තා ඉදිරිපත් කර නොමැත. 2022 වර්ෂයේදී සංස්ථාව විසින් රුපියල් මිලියන 19.672 ක ලාභයක් වාර්තා කර ඇත. 2022 වසරට අදාළ ආදායම් බදු වාර්තා ආදායම් බදු උපදේශකවරයෙකු ගේ සහය මත මේ වන විට සකස් කරමින් පවතී. තවද අප විසින් මේ වන විට දේශීය ආදායම් බදු දෙපාර්තමේන්තුවේ අදාළ නිලධාරීන් හමු වී පෙර වර්ෂයන්ට අදාළ ආදායම් බදු වාර්තා මේ දක්වා ඉදිරිපත් කිරීමට නොහැකි වීම සම්බන්ධයෙන් උපදෙස් ලබාගෙන ඒ අනුව කටයුතු කරමින් සිටී.

(ඈ) I. ශ්‍රී ලංකා රාජ්‍ය වැවිලි සංස්ථාවේ ප්‍රධාන කාර්යාලයේ, ප්‍රාදේශීය කාර්යාලයේ සහ වතු වල ධාවනය වන සියලුම වාහනයන් පිළිබඳ ලේඛනයන් වාහන භාර නිලධාරියා සතුව ඇත.

II. මීට පෙර යම් යම් අතපසුවීම් සිදු වුවත් වර්තමානයේ සියළුම රියදුරු මහතුන්ට උපදෙස් ලබා දෙමින් ඉන්ධන තුලනය කිරීම නිසියාකාරව සිදුවේ. අවශ්‍ය නම් එම වර්තමාන ධාවන සටහන් විගණනය වෙතද ඉදිරිපත් කල හැකිය.

III. වර්තමානයේ සියළුම වාහන සඳහා ලොග් පොත් පවත්වා ගෙන යනු ලබන අතර යම් වාහනයක අලුත්වැඩියා කටයුත්තක්, ටයර් දැමීමක් හෝ වාහන නඩත්තුව පිළිබඳව සියළුම සටහන් ලොග්පොත් වල ඇතුළත් කරමින් පවතී. අවශ්‍ය නම් එම ලොග් සටහන් පොත් විගණනය සඳහා ඉදිරිපත් කල හැකිය.

(ඉ). අදාල චක්‍රලේඛ අධ්‍යයනය කොට ඉන්ධන දහන පරීක්ෂාව කල යුත්තේ කෙසේද යන්න අධ්‍යයනය කර ඇත. මෙම පරීක්ෂාව සඳහා අධික පිරිවැයක් දැරීමට සිදුවන බැවින් සංස්ථාවේ මූල්‍ය තත්වයද ඒ සඳහා ගැටළුකාරී වී ඇත. ඉදිරියේදී ආයතනයේ ඉහල කළමනාකාරීත්වය සමග සාකච්ඡා කර අදාල චක්‍රලේඛ අනුව කටයුතු කිරීමට බලාපොරොත්තු වේ.

(ඊ) . ආයතනයේ සියළුම වාහන සම්බන්ධයෙන් පරීක්ෂා කර බලා මේ වන විට ධාවන තත්වයේ ඇති වාහන හා ධාවන තත්වයේ නොමැති වාහන වෙන් වෙන්ව හඳුනා ගෙන ඇත. මූලික වශයෙන් විකිණිය හැකි වාහන 14 ක් හඳුනා ගත් අතර, පුවත්පත් දැන්වීම් මගින් ටෙන්ඩර් දමා ඉන් වාහන 04 ක් පමණක් විකුණා ඇත. අබලි ලෙස වාහන 22 ක් හඳුනාගෙන ඇති අතර එම වාහන 22 ද මෝටර් රථ දෙපාර්තමේන්තුවේ නිලධාරීන් විසින් පරීක්ෂා කර අබලි ද්‍රව්‍ය ලෙස විකිණීම සඳහා නිර්දේශ කර ඇත. නැවත වරක් වතු අධිකාරිවරුන්ගෙන් කැඳවන ලද වාර්තා වල සඳහන්, පරීක්ෂාවට ලක් නොකරන ලද වාහන 37 ක් හඳුනාගෙන එම වාහනද මෝටර් රථ දෙපාර්තමේන්තුවේ නිලධාරීන්ගේ පරීක්ෂාවට 2023.10.27 දින ලක්කරණ ලදී. එහිදී හඳුනා ගත් වාහන 29 ක් අබලි ද්‍රව්‍ය ලෙස විකිණීමටත්, වාහන 08 ක් අලුත්වැඩියා කිරීමටත්, හඳුනා ගෙන ඇත. ඒ අනුව, අබලි ලෙස විකිණිය යුතු මුළු වාහන ගණන 61 කි. එම නිලධාරීන්ගේ වාර්තාව මෙතෙක් ලැබී නොමැති අතර, කිහිප විටක්ම විමසීමද කරන ලදී. එම වාර්තාව ලැබුණු විගස මෙම ක්‍රියාවලිය නිම කල හැක.

(උ) වර්තමානයේ සංස්ථාව සඳහා සකස් කරන ලද බඳවා ගැනීම් හා උසස් කිරීමේ කාර්යය පටිපාටිය රේඛීය අමාත්‍යාංශය මගින් 2021 මාර්තු මස කළමනාකරණ සේවා දෙපාර්තමේන්තුවට අනුමැතිය පිණිස යවා ඇත. සාකච්ඡා වාර කිහිපයක් පැවැත්වීමෙන් පසුව එම බඳවා ගැනීමේ පටිපාටිය, සංස්ථාව වෙත නැවත සංශෝධනය සඳහා එවා තිබුණි. එය නැවත සංශෝධනය කර රේඛීය අමාත්‍යාංශය මගින් 2022 ජනවාරි මස කළමනාකරණ සේවා දෙපාර්තමේන්තුවට යොමු කර ඇත. නැවත වරක් කළමනාකරණ සේවා දෙපාර්තමේන්තුව වෙත කැඳවා සාකච්ඡා කිරීමෙන් පසුව ආයතනය වෙත හරවා එවා තිබුණි. නැවත කළමනාකරණ සේවා දෙපාර්තමේන්තුවේ උපදෙස් පරිදි සියළු සංශෝධනයන් සිදු කොට 2023 මැයි මස රේඛීය අමාත්‍යාංශය මගින් කළමනාකරණ සේවා දෙපාර්තමේන්තුව වෙත යොමු කර ඇත. ඉන් අනතුරුව කළමනාකරණ සේවා දෙපාර්තමේන්තුවේ බඳවා ගැනීම් ක්‍රියා පටිපාටිය සම්බන්ධව ක්‍රියා කරන නිලධාරීන් හට නියෝජ්‍ය සාමාන්‍යාධිකාරී (පාලන/මානව සම්පත්) විසින් දුරකථන සාකච්ඡා පවත්වා කඩිනමින් අනුමත කර දීමට කටයුතු කරන ලෙස ඉල්ලීම් සිදු කර ඇත.

(ඌ) ප්‍රවාහන අංශය තුළ කළමනාකරු ලෙස තනතුරක් අවශ්‍ය නොවන බැවින් ප්‍රවාහන අංශය සඳහා කළමනාකරු ලෙස තනතුරක් අනුමත කරවාගෙන නොමැත. අලෙවි අංශයේ මීට පෙර සේවය කරන ලද කළමනාකරු මේ වන විට ආයතනයේ කටයුතු වඩාත් කාර්යක්ෂමව සිදු කර ගැනීම පිණිස වෙනත් අංශයක් වෙත මාරු කිරීමේ අවශ්‍යතාවය මත ප්‍රවාහන අංශය වෙත මාරු කොට ඇති අතර, ඔහු ඇතුළුව සංස්ථාවේ පැවතිය යුතු මධ්‍යම මට්ටමේ කළමනාකරුවන් සංඛ්‍යාව 05 ක් වන අතර, එම නිලධාරියා ප්‍රවාහන අංශය වෙත අනුයුක්ත කළද එම අනුමත මධ්‍යම මට්ටමේ කළමනාකරණ තනතුරු සංඛ්‍යාව ඉක්මවා නොමැත. එලෙසම, මෙම නිලධාරියා හට කළමනාකරු - ප්‍රවාහන ලෙස තනතුරක් ලබා දී නොමැති අතර, ආයතනයේ අවශ්‍යතාවය මත අනුයුක්ත කිරීමක් පමණක් සිදු කර ඇත.

පරිපාලන සහකාර, වැඩ සුපරීක්ෂක - ප්‍රධාන කාර්යාලය, සහකාර ගණකාධිකාරී සහ කාර්යාල කාර්ය සහායක -ප්‍රාදේශීය කාර්යාලය යන තනතුරු 04 සඳහා, 2017 වර්ෂයට පෙර ලබා දුන් පත්වීම් වන අතර 2017 වර්ෂයේදී කළමනාකරණ සේවා දෙපාර්තමේන්තුවෙහි අනුමැතිය ලබා ගැනීමේදී අතපසුවීමකින් මෙම තනතුරු සඳහා ඉදිරිපත් කිරීමක් සිදු කර නොමැත. එසේම, මෙම තනතුරු පෞද්ගලික වන සේ අනුමත කර ගැනීම සඳහා 2022.10.05 දිනැති ලිපිය රේඛීය අමාත්‍යාංශය වෙත ඉදිරිපත් කර ඇත.

රේඛීය අමාත්‍යාංශය මගින් 2022.10.18 දින ජාතික වැටුප් කොමිෂන් සභාව වෙත අනුමැතිය සඳහා යොමු කර ඇත. නැවත ජාතික වැටුප් කොමිෂන් සභාව විසින් වැවිලි කර්මාන්ත අමාත්‍යාංශ ලේකම් වෙත සවිස්තර වාර්තාවක් එවීමට කටයුතු කරන ලෙස දන්වා 2023.02.15 වන දින ලිපියක් එවා ඇත. ඉල්ලුම් කර ඇති තොරතුරු 2023.03.15 දින ලිපියක් මගින් අමාත්‍යාංශය මගින් යොමු කිරීමට කටයුතු කර ඇත. මේ සම්බන්ධව රේඛීය අමාත්‍යාංශයෙන් විමසීමක් සිදු කළ අතර මේ දක්වා වැටුප් කොමිෂන් සභාවෙන් හෝ කළමනාකාර සේවා දෙපාර්තමේන්තුවෙන් පිළිතුරක් එවා නොමැති බැවින් නැවත සිහි කැඳවීම් ලිපියක් යොමු කරන බව දන්වන ලදී.

**2.2.4 (අ) 2022 වර්ෂයේදී එම වර්ෂය සඳහා පමණක් ප්‍රසම්පාදන සැලැස්මක් සකස්කර අධ්‍යක්ෂ මණ්ඩලය වෙත ඉදිරිපත් කර අනුමැතිය ලබා ගෙන ඇත. 2023 වර්ෂය සඳහා සකසන ලද ප්‍රසම්පාදන සැලැස්මද අධ්‍යක්ෂ මණ්ඩලයේ අනුමැතිය සහිතව වැවිලි කර්මාන්ත අමාත්‍යාංශය වෙත ඉදිරිපත් කර ඇත. 2024 වර්ෂයේ සිට අවුරුදු 03 ක් ඉදිරියට (2024/2025/2026) ප්‍රසම්පාදන සැලැස්ම ඉදිරිපත් කිරීමට අවශ්‍ය තොරතුරු රැස්කරමින් පවතින අතර, එය සකස් කිරීමෙන් පසුව අධ්‍යක්ෂ මණ්ඩලයේ අනුමැතිය ලබා ගෙන අමාත්‍යාංශය වෙත ඉදිරිපත් කිරීමට සැලසුම් කර ඇත.**

(ආ) 2022-01-19 දින පුවත්පත් දැන්වීමක් පලකර රු. 50,000/- ක වටිනා ලංසු සුරක්ෂණයක් ඉදිරිපත් කරන ලෙස දන්වා තේ පැළ මිලදී ගැනීම සඳහා ටෙන්ඩර් කැඳවා ඇති අතර, මිල ගනනේ ඉදිරිපත් කර ඇති ආයතන දෙකෙන් එක් ආයතනයක් පමණක් ලංසු සුරක්ෂණය ඉදිරිපත් කර තිබුණි. එහෙත්, එම සුරක්ෂණය ඉදිරිපත් කල ආයතනය විසින් එක් තේ පැළයක් සඳහා රු. 58.10ක ඉතා අධික මිලක් ඉදිරිපත් කර තිබූ බැවින් තේ පැළයක වෙළඳපල වටිනාකම අනුව සලකා බලා නැවත ටෙන්ඩර් කැඳවන ලෙස තාක්ෂණික කමිටුව ලබාදී තිබූ නිර්දේශය මත දෙපාර්තමේන්තු ප්‍රසම්පාදන කමිටුව විසින් තේ පැළ මිලදී ගැනීම සඳහා නැවත ටෙන්ඩර් කැඳවීමට තීරණය කරන ලදී.

එම ටෙන්ඩරයට අදාලව තේ පැළ මිලදී ගැනීම සඳහා පවත්වන ලද ටෙන්ඩරයේදී ලංසු සුරක්ෂණ ලබා ගැනීම ප්‍රායෝගික නොවන බව තාක්ෂණික ඇගයීම් කමිටුව විසින් නිර්දේශ කොට ඇති අතර, එයට හේතු වශයෙන් බොහොමයක් තේ පැළ සැපයුම්කරුවන් මෙම ව්‍යාපාර පවත්වාගෙන යන්නේ පුද්ගලික මට්ටමින් බවත්, තේ පැළ සැපයුම්කරුවන් සුළු පරිමාණ සැපයුම්කරුවන් වන බවත්, ලංසු සුරක්ෂණ ඉදිරිපත් කිරීමේ කටයුතු පිළිබඳව ඇති අනවබෝධය නිසා සංස්ථාව සුරක්ෂණ ඉල්ලුම් කලේ නම් ඔවුන් හට ලංසු ඉදිරිපත් කිරීමේ අවස්ථාව අහිමි විය හැකි බවත්, නිරීක්ෂණය කොට තිබුණි. (අදාල වාර්තාවල පිටපත් අමුණා ඇත)

(ඇ) කොටහඟ වතුයාය සඳහා තේ පැළ 354,075 ක් සැපයීම වෙනුවෙන් වතු අධිකාරී විසින් අනුමත කර එවන ලද ලිපි සහ භාණ්ඩ ලැබීමේ තුන්ඩු (GRN) පරීක්ෂා කොට වවුචර පත් සකස් කොට මූල්‍ය අංශය වෙත ඉදිරිපත් කිරීමෙන් පසුව ගෙවීම් කටයුතු සිදු කරන ලද අතර, එම ගෙවීම්පත් ලිපිගොනුවට ඇතුළත් නොවීම ප්‍රමාද දෝෂයක් බව පිලිගන්නා අතර, වර්තමානයේ අදාල ලේඛන ලිපිගොනුවට ඇතුළත් කර ඇත. තේ පැළ ලැබුණු බවට සහතික කරන ලද GRN පිටපත් මේ සමග ඉදිරිපත් කරනු ලැබේ.

(ඈ) වලහන්දුව වතුයායේ අක්කර 20 ක භූමි ප්‍රමාණයක් බැකෝ යන්ත්‍ර මාර්ගයෙන් එලි පෙහෙලි කොට තේ පැළ සිටුවීමට සැලසුම් කර, අක්කර 15 ක බිම් සැකසීමට කොන්ත්‍රාත් ප්‍රදානය කල පසුව සාමාන්‍යාධිකාරීගේ ප්‍රධානත්වයෙන් තේ මණ්ඩලයේ සහ තේ පර්යේෂණායතනයේ නිලධාරීන්ගේ සහභාගිත්වයෙන් පැවති නිරීක්ෂණ වාරිකාවේදී මෙම අක්කර 15 න් අක්කර 07ක් තේ වගාවට සුදුසු නොවන බැවින් අක්කර 08 ක පමණක් මෙම ව්‍යාපෘතිය ක්‍රියාත්මක කිරීමට තීරණය විය. (අදාල වාර්තාව අමුණා ඇත)

ඒ අනුව, 2023 අප්‍රේල් වන විට අක්කර 06 ක භූමිය සකසා අවසන් අතර මේ වන විට ඉතිරි අක්කර 02 ක ප්‍රමාණය බිම් සැකසීම ආරම්භ කොට ඇත. ආයතනයේ පැවති මූල්‍ය තත්වයේ ගැටළුව නිසාවෙන් මෙම කොන්ත්‍රාත්තුව ලබා දීම ප්‍රමාද කිරීමට සිදුවිය.

(ඉ) 2022 වර්ෂයට අදාලව සැපයුම්කරුවන් ලියාපදිංචි කිරීමේදී තේ කර්මාන්තශාලා අලුත්වැඩියා කටයුතු සඳහා සැපයුම්කරුවන් ලියාපදිංචිය සඳහා ආරාධනා කලද, එම කාර්යය සඳහා කිසිදු කොන්ත්‍රාත්කරුවකු ලියාපදිංචි වී නොතිබුණි. ශ්‍රී ලංකා රේන්බෝ කහපිටු වලද මෙම කාර්යය සඳහා කිසිදු ආයතනයක් සොයා

ගැනීමට නොහැකිවූ බැවින් සංස්ථාවේ නියෝජ්‍ය සාමාන්‍යාධිකාරී - වැවිලි විසින් ලබාදී ඇති තොරතුරුද, මින් පෙර සංස්ථාවේ මෙවැනි අලුත්වැඩියාවන් සඳහා සම්බන්ධවී සිටි ආයතනද පදනම් කරගෙන මෙම මිල ගණන් කැඳවීම සිදු කර ඇත.

(ඊ) (උ) මෙම කාර්යය සිදුකිරීමට Tirma Holdings ආයතනය තේරී පත්වීමෙන් පසු ඒ අවස්ථාව වන විට රට තුළ පැවති ආර්ථික ගැටලුකාරී තත්වය හේතුවෙන් ඔවුන් විසින් ලංසු සුරක්ෂණයක් හෝ කාර්ය සාධන සුරක්ෂණයක් ඉදිරිපත් කිරීමට අකමැති වූ බැවින් කළමනාකාරීත්වයේ අනුමැතිය සහිතව ලිඛිත ගිවිසුමකට එලඹ කැලැබොක්ක තේ කර්මාන්තශාලාවෙහි Furnace යන්ත්‍රය අලුත්වැඩියා කිරීම කටයුතු සිදු කරන ලදී. (ගිවිසුමේ පිටපත අමුණා ඇත)

වතුයායන්හි සිදු කරනු ලබන අලුත්වැඩියා කිරීම් කටයුතු වලදී එම කාර්යය නිසි පරිදි ඉටු වූ බවට වතු අධිකාරී විසින් සිදු කරනු ලබන නිර්දේශය මත සාමාන්‍යාධිකාරී වරයාගේ අනුමැතිය යටතේ ගෙවීම් කටයුතු සිදු කිරීම නිසි ක්‍රමවේදයට අනුව සිදු කොට ඇත.

(ඌ) මෙම කාර්යය සිදු කිරීමේදී රට තුළ පැවති අර්බුදකාරී තත්වය හේතුවෙන් භාණ්ඩ සපයාගැනීම, ප්‍රවාහන පහසුකම් සපයා ගැනීම ආදී පැනනැගුණු විවිධ ප්‍රායෝගික ගැටලු හේතුවෙන් මෙම කාර්යය සිදුකිරීම සඳහා දීර්ඝ කාලයක් ගතවූ බව පිලිගන්නා අතර 2023 ජනවාරි මාසය වන විට මෙම කාර්යය සාර්ථකව අවසන් කරන ලදී.

(එ) 2022 වර්ෂයේ හෙක්ටයාර 180 ක තේ වගා වැඩසටහන 2022 වර්ෂය පුරාවට, වැවිලි සංස්ථාවේ සියළුම වතුයායන්වල කඩිනම් වැඩ සටහනක් ලෙස ක්‍රියාත්මක විය. ඒ අනුව, වැවිලි සංස්ථාවේ වතු වල දළ නෙලන්නියන් හැර, අනෙකුත් සියළුම කම්කරුවන් උපරිමයෙන් මෙම කාර්ය සඳහා යොදා ගැනීමට සිදුවිය.

එබැවින්, අක්ෂර (එ) යටතේ සඳහන් කර ඇති, 2022 වර්ෂයේ ක්‍රියාකාරී සැලැස්මට ඇතුළත් කොට තිබූ, සුළු අපනයන හා වෙනත් බෝග හෙක්ටයාර 34.50ක වගා කිරීමේ වැඩ සටහන ක්‍රියාත්මක කිරීමට නොහැකි විය.

නමුත්, අක්ෂර (ඒ) යටතේ විමසා ඇති, ක්‍රියාකාරී සැලැස්මට අනුව, හෙක්ටයාර 18 ක් වූ දැව වගා ව්‍යාපෘතියෙන් හෙක්ටයාර 05 ක ප්‍රමාණයක් පමණක් ඉහත සඳහන් කළ කම්කරු හිඟතාවය හේතු කොට ගෙන සිදු කිරීමට හැකි විය.

(ඔ) කර්මාන්තශාලා 03 ක යන්ත්‍රෝපකරණ නවීකරණ සහ අනෙකුත් නඩත්තු කටයුතු සඳහා රු.මිලියන 89.66 ක් ඇස්තමේන්තුගත කර තිබුණත්, 2021/2022 වර්ෂවල රට තුළ පැන නැඟී තිබූ ආර්ථික අර්බුදය සහ කොරෝනා වසංගතය හේතුවෙන් ආනයන සීමා පැණවීම හේතු කොට ගෙන, කර්මාන්තශාලා සඳහා යන්ත්‍රසූත්‍ර සහ අමු ද්‍රව්‍ය ආනයනය කිරීම තහනම් කිරීම සහ සීමා කිරීම හේතු කොට ගෙන 3 වන කාර්තුව වන විට, එම අයිතමයන් යටතේ, රු.මිලියන 2.10 ක ප්‍රමාණයක් වියදම් කොට තිබුණි. නමුත්, 2022 වර්ෂයේ අවසන් භාගය වන විට මෙම ආනයන සීමා ක්‍රමයෙන් ලිහිල්වීමත් සමඟම ගෝමර සහ කැලැබොක්ක තේ කර්මාන්තශාලාවන් සඳහා රු.මිලියන 27 ක ප්‍රමාණයක් ඉහත අයිතමයන් යටතේ වියදම්කර, නවීකරණ කටයුතු සිදු කිරීමට හැකි විය. මෙය මුළු ඇස්තමේන්තුව හා සැසඳීමේදී 30% ක ප්‍රමාණයක් බව දන්වා සිටිමි.

(ඔ) මෙම අක්ෂරය යටතේ 2022 වර්ෂයේ වෛනලාවේ Camping site සැකසීම සඳහා රු.මිලියන 1.45ක මුදලක් ඇස්තමේන්තු කර තිබුණ ද, 2021/2022 වර්ෂවල පැවති කොරෝනා වසංගත තත්වය හා පැවති ආර්ථික අර්බුදය හේතුවෙන් ශ්‍රී ලංකාවේ සංචාරක කර්මාන්තය සම්පූර්ණයෙන්ම ඇණහිට පැවති අතර, එම හේතුව මත මෙම ව්‍යාපෘතිය සඳහා ප්‍රමුඛතාවයක් ලබාදීමට නොහැකි විය.

(ක) අක්ෂරය යටතේ 2021 වර්ෂයට සාපේක්ෂව 2022 වර්ෂයේ දළ අස්වැන්න 21% පහළ යෑම සම්බන්ධයෙන් විමසා ඇත. එහිදී 2021 වර්ෂයේ පොහොර සහනාධාර ක්‍රමය යටතේ අප විසින් 2021 වර්ෂයේ සියළුම තේ වගාවන් සඳහා ඇස්තමේන්තුවෙන් 90% ට වැඩි පොහොර ප්‍රමාණයක් වගාවන්

සඳහා යොදන ලදී. ඒ අනුව, එම වර්ෂයේ වැඩි දළ අස්වැන්නක ලබා ගැනීමට හැකි විය. නමුත්, 2022 වර්ෂයේ මුල භාගයේ දී රජය විසින් රට තුළ, රසායනික පොහොර භාවිතය ඉවත් කිරීමට තීරණය කරන ලදී. එහිදී, රසායනික පොහොර හිඟවීමත්, පොහොර මිල ඉතා අධික වීමත් හේතුවෙන් සංස්ථාවේ ඉපයීම් වලින් පොහොර මිලදී ගැනීම සඳහා මුදල් යෙදවීමට දුෂ්කර විය. ඒ හේතුවෙන් සියළුම වතුයායන්වල අස්වැන්න 10% සිට 35% ක් දක්වා පරාසයක අඩු විය.

(ග). මේ සඳහා ඉහත (ක). අක්ෂරය යටතේ ලබාදී ඇති පිළිතුරුම අදාළ වේ.

(ච). 2022 වර්ෂයේ භාහිර වැවිලිකරුවන් වෙත ලබාදී තිබූ, භූමි ප්‍රමාණයෙන් අමු දළ කිලෝග්‍රෑම් 1,006,605ක අස්වැන්නක් ඇස්තමේන්තුගත කර තිබුණ ද ඉහතින් (ක) හා (ග) යටතේ ලබා දී ඇති පිළිතුරෙහි අන්තර්ගත කරුණු වලට අදාළවම මෙම භූමි ප්‍රමාණයෙන් අමු දළ කිලෝ ග්‍රෑම් 601,960ක් අස්වැන්නක් ලබා ගෙන ඇත. මෙය 40% ක පමණ අඩුවීමකි.

(ඡ). කැලෑබොක්ක වතුයායේ අමු දළ කිලෝ 01 ක් සඳහා නිෂ්පාදන වියදම 2021 වර්ෂයේ රු. 123/06 ක් ද, 2022 වර්ෂයේ රු. 140/24 ක් ලෙස නිවැරදි විය යුතුය. තවද, සියළුම වතුයායන්වල 2021 වර්ෂයට සාපේක්ෂව 2022 වර්ෂයේ දළ අස්වැන්න අඩුවීම මත, 2022 වර්ෂයේ නිෂ්පාදන වියදම ඉහළ ගොස් ඇත. විහාරගල වතුයායේ මුළු තේ වගාකළ බිම් ප්‍රමාණය හෙක්ටයාර 28.14 ක් ලෙස පැවතිය ද එම භූමි ප්‍රමාණයේ ඇති මුළු තේ පඳුරු සංඛ්‍යාව 65,550 කි. සාමාන්‍ය වශයෙන් ප්‍රමිතිගත තේ හෙක්ටයාර 01 ක අවම වශයෙන් තේ පඳුරු 12,500 ක් තිබිය යුතුය. එහෙත්, මෙම වතුයායේ හෙක්ටයාරයක පවතිනුයේ තේ පඳුරු 2328 ක තරම් අඩු ප්‍රමාණයකි. ඒ අනුව, එහි නිෂ්පාදන පිරිවැය රු. 363 ලෙස ඉහළ අගයක් ගෙන ඇත. නමුත් 2022 වර්ෂයේ නැවත තේ වගා ව්‍යාපෘතිය යටතේ, මෙම වතුයායේ තේ පැළ 62500ක් පාළු සඳහා මේ වන විට සිටුවා ඇත. මෙම වතුයාය, 2017 වර්ෂයේ දී බදු කාලය අවසන් වීමෙන් පසු, සංස්ථාව වෙත බාහිර පාර්ශවක විසින් භාර දුන් වතුයායකි.

(ඊ). උෞත උපයෝජන ඉඩමේ තේ හෙක්ටයාර 180ක් නැවත වගා කිරීම සඳහා රු.මිලියන 200ක් වැවිලි අමතරාංශය මගින් වෙන්කර තිබුණි. මෙම මුදල් ලැබුණු ආකාරය පහත පරිදි වේ.

වාරිකය	දිනය	ලැබුණු මුදල
01	2022.03.21	40,500,000
02	2022.06.06	6,220,000
03	2022.07.10	5,000,000
04	2022.11.14	48,980,000
05	2022.11.14	28,740,000
06	2022.12.01	49,200,000
	එකතුව	<b>178,640,000</b>

ඒ අනුව, එක් හෙක්ටයාරයක තේ නැවත වගාව සඳහා වෙන් වූ මුදල රු.මිලියන 1.1කි. නමුත් ශ්‍රී ලංකා තේ පර්යේෂණ ආයතනය මගින් තේ හෙක්ටයාර 01ක් නැවත වගා කිරීම සඳහා ඇස්තමේන්තුගත කොට ඇති මුදල රු. මිලියන 2.2කි. මෙය හුදෙක්ම ලැබූ රු. මිලියන 178.640න් උපරිම හෙක්ටයාර ප්‍රමාණයක් යන්ත්‍ර උපයෝගී කර, පස සකස් කර නැවත උපරිම බිම් ප්‍රමාණයක් නැවත වගා කිරීමට ගත් උත්සාහයකි. ඒ අනුව, ලැබූ මුළු මුදල වන රු.මිලියන 178,640,000ක මුදලින් පහත අයිතමයන් යටතේ, ඇස්තමේන්තු කොට, 2022 වර්ෂය තුළ මුදල් වැය කිරීම් සුදු කොට ඇත.

**01. කොම්පෝස්ට් සැකසීම සහ යෙදීම සඳහා**

මේ සඳහා සංශෝධිත ඇස්තමේන්තුවට අනුව, වෙන් වූ මුදල රු.මිලියන 60.19කි. අදාළ වර්ෂය සඳහා කොම්පෝස්ට් සහ රසායනික පොහොර වෙනුවෙන් වැයකළ මුදල රු.මිලියන 30.69, ප්‍රතිශතය 51% කි.

**02. බිම් සැකසීම සහ පාංශු සංරක්ෂණය.**

මේ සඳහා සංශෝධිත ඇස්තමේන්තුවට අනුව, රු.මිලියන 58ක් වෙන්කර තිබුණි. එමඟින් 2022.12.31 දින වන විට, සම්පූර්ණයෙන් අවසන්කර තිබූ හෙක්ටයාර ප්‍රමාණය 127.95කි. එය සංශෝධිත භූමි ප්‍රමාණයෙන් ප්‍රතිශතයක් ලෙස 79.72%කි.

**03. පැළ මිලදී ගැනීම**

ශ්‍රී ලංකා රාජ්‍ය වැවිලි සංස්ථාව තුළ ක්‍රියාත්මක කිරීමට කටයුතු යොදා පැවති, හෙක්ටයාර 160.50ක තේ නැවත/තේ නව වගා ව්‍යාපෘතිය සඳහා තේ පැළ 2,006,250ක සංඛ්‍යාවක් අවශ්‍ය විය. එහෙත්, වැවිලි සංස්ථාවට අයත් වනු වල 2022.11.30 දින වන විට මෙම ව්‍යාපෘතියට අදාළව තවත්වල රෝපණය කර තිබූ තේ රිකිලි ණය 1,079,090ක් ලෙස නිවැරදි විය යුතුය. එම තවත්වල තිබූ, තේ පැළ, පැවති කාලගුණික තත්වයන් මත ක්ෂේත්‍රයට යෙදීමට සුදුසු තත්වයක් දක්වා වර්ධන වී නොතිබුණි. එබැවින්, තේ පැළ 1079172 පිටතින් මිලදී ගැනීමට සිදු විය. ඊට අමතරව මෙම ව්‍යාපෘතියට පෙර 2021 වර්ෂයේ දී සංස්ථාවට අයත් පැළ තවත් වලින් මිලදී ගත් 263,400ක පැළ ගණන ද ඇතුළත්ව මිලදී ගත් පැළ සංඛ්‍යාව 1,342,572කි.

2022.12.31 වන දිනට, පස සකසා සංරක්ෂණය සම්පූර්ණ කොට, වැඩ අවසන් වූ පසු, පැළ සිටුවා අවසන්කළ බිම් ප්‍රමාණය හෙක්ටයාර 96.91 කි. මෙය සංශෝධිත භූමි ප්‍රමාණයෙන් 60% ඉක්ම වූ ප්‍රමාණයකි.

2021/2022 වර්ෂවල රටේ පැවති කොරෝනා වසංගතය හා ජනතා අරගලයන් සමඟ ඇති වූ ආර්ථික අර්බුදය හේතුවෙන්, ඉහත පෙන්වා ඇති අයුරින්, මෙම ව්‍යාපෘතිය සඳහා අමාත්‍යාංශය මඟින් මුදල් ලැබුණි. එලෙස ලැබූ මුළු මුදල වන, රු.මිලියන 178,640,000 ක මුදලින් රු. මිලියන 126.920 ක් සංස්ථාව වෙත ලබා දී තිබුණේ 2022.11.14 දිනෙන් පසුවය. එනම් 2022 වර්ෂය අවසන් වීමට මාස 1 ½ට පෙරය. එය මුළු මුදලින් 71% ක ප්‍රතිශතයකි. එබැවින්, මෙම ව්‍යාපෘතියේ වැඩ කටයුතු මෙම ප්‍රදේශයට වර්ෂය පුරාවට හොඳින් වැසි ලැබෙන ඔක්තෝබර් සිට දෙසැම්බර් දක්වා පවතින ඊසාන දිග මෝසම තුළ වැඩ අවසන් කොට, 2022 වර්ෂය තුළ නිම කිරීමට නොහැකි විය.

ඉහතින් දක්වා ඇති කරුණු කාරණා සහ දත්තයන්ට අනුව, උෞත උපයෝජන ඉඩමෙහි තේ පැළ නැවත සිටුවීමේ ව්‍යාපෘතිය ආරම්භයේ සිටම එල්ල වූ බාධක හා අභියෝග හමුවේ වැවිලි සංස්ථාව විසින් මහත් පරිශ්‍රමයක් යොදා මනා කළමනාකරණය කර ගනිමින් විනිවිදභාවයෙන් යුතුව මෙම ව්‍යාපෘතිය ක්‍රියාත්මක කොට ලැබූ රු. මිලියන 178,640,000.00 න් උපරිම බිම් ප්‍රමාණයක් සාර්ථක ලෙස වගා කිරීමට සමත්ව ඇත.

2023.09.30 දින වන විට මෙම ව්‍යාපෘතිය යටතේ සම්පූර්ණ පැළ සිටුවා අවසන් ඇති භූමි ප්‍රමාණය හෙක්ටයාර් 146 කි. එය මෙම ව්‍යාපෘතිය යටතේ පැළ සිටුවීමට නියමිත භූමි ප්‍රමාණයෙන් 90.7% කි. තවද, 2023.09.30 දින වන විට පැළ සිටුවීමට ඉතිරිව තිබූ හෙක්ටයාර් 14.5 ක් වූ භූමි ප්‍රමාණයේද පැළ සිටුවීම 2023.11.30 දින වන විට අවසන් කිරීමට බලාපොරොත්තු වේ.



ஆண்டு அறிக்கை 2022



ஸ்ரீலங்கா ராஜ்ய வேலி நிறுவனம்

பொருளடக்கம்	பக்கம்
<b>எண்</b>	
ஒருங்கிணைப்பு தகவல்	02
☑ பார்வை மற்றும் பணி	03
☑ கார்ப்பரேட் தகவல்	04-08
☑ தலைவரின் மதிப்பாய்வு	09-14
☑ கார்ப்பரேட் பின்னணி	15-47
☑ கார்ப்பரேட் டீ	48-50
☑ ரப்பர் உற்பத்தி	51
☑ கருவூல ஏற்பாடுகள்	52
☑ 2022 - 2021 ஆண்டுகளுக்கான ஒப்பீடு	53
☑ மனித வள மேலாண்மை	54-56
நிதி அறிக்கைகள்	57
☑ நிதி நிலை அறிக்கை	58
வருமானத்தின் கணக்கு அறிக்கை	59
நிறை மாற்றங்களின் கணக்கு அறிக்கை	60
பணப்புழக்க அறிக்கை	61
கணக்கியல் கொள்கைகள் மற்றும் குறிப்புகள்	62 -81
ஆடிட்டர் ஜெனரல் அறிக்கை குறித்து	
நிறுவனம் எடுத்த நடவடிக்கை	82-99



தலைமை அலுவலகம்  
இல. 257, ஸ்ரீ தம்ம மாவத்தை

கொழும்பு 10, இலங்கை

தொலைபேசி : 011 5757539

தொலைநகல் : 011 2438635

மின்னஞ்சல் : [slspc@sltnet.lk](mailto:slspc@sltnet.lk)

இணையதளம் : [www.slspc.lk](http://www.slspc.lk)

பிராந்திய அலுவலகம்

தொலைபேசி : 0815634903

தொலைநகல் : 0815634902

மின்னஞ்சல் : [regionalofficegp@gmail.com](mailto:regionalofficegp@gmail.com)

கணக்காய்வாளர்

கணக்காய்வாளர் தலைமை அதிபதி

306/72, பொல்துவ வீதி, பத்தரமுல்லை

### தொலைநோக்கு

பெருந்தோட்டத் துறையில்  
அரசாங்கத்திற்குச் சொந்தமான  
மிகவும் சக்திவாய்ந்த வர்த்தக  
நிறுவனமாக மாறுதல்.

### பணிக் கூற்று

தொழிலாளர் பங்கேற்பினூடாக இலங்கை அரசு  
பெருந்தோட்டக் கூட்டுத்தாபனத்தின் சொத்துக்களை  
சிறப்பாக நிர்வகித்து நாட்டின் மொத்த உள்நாட்டு  
உற்பத்தி, பெருந்தோட்டத் தொழிலாளர் குடும்பங்கள்  
மற்றும் அயற் கிராமங்களுக்கு அதிகபட்ச  
பங்களிப்புக்களை வழங்குதல்.

## முகாமைத்துவம் - பிரதான அலுவலகம் 2022

பெயர்	பதவி
சட்டத்தரணிதிரு. ஸ்ரீமால் விஜேசேகர	தலைவர்
திரு. எச்.என்.பீ ஜினசேன	பொது முகாமையாளர்
திரு. ஜே.எச்.அய் ஜயசுந்தர	பதில் பிரதிப் பொது முகாமையாளர் - நிர்வாகம்
திரு. எஸ்.அய்.எம் ஹஸன்	பிரதிப் பொது முகாமையாளர் - நிதி
திருமதி. கே.ஏ.எச்.இ பெரேரா	முகாமையாளர் - பெறுகை
திருமதி எச்.எஸ் இலேபெரும	சட்ட உத்தியோகத்தர் (2022 மே மாதம் வரை)
என்.இ.ஏ.பீ விதானகே	முகாமையாளர் - சட்டம் (2022 மே மாதம் வரை)
திருமதி பீ.வீ.எல்.சி பெனரகம	முகாமையாளர் - காணிகள்
திரு. டப்.இ.டப். கீர்த்தி	முகாமையாளர் - சந்தைப்படுத்தல்
திரு. ஆர்.ஏ அமல் சங்கஜய	உள்ளகக் கணக்காய்வாளர்
திரு. ஆர்.ஜீ.எஸ்.எச். குணதிலக	கணக்காளர்
திரு. பீ.சி.ஜே பனாகொட	உதவிக் கணக்காளர்
திரு. ஜே.பீ.சி பொன்சேகா	நிர்வாக உத்தியோகத்தர்
திரு. ஆர்.வை.ஜீ.எஸ் யாபா	உதவி முகாமையாளர் - பெறுகை
திரு. பீ. வீ ப்ரதீப்	உதவி முகாமையாளர் - காணிகள்
திருமதி எஸ்.எல்.கே நன்வல	உதவி முகாமையாளர் -தோட்டங்கள்
திருமதி. எச்.எம்.எஸ்.என் ஹேரத்	உதவி முகாமையாளர் (போக்குவரத்து)
திருமதி பீ.இ.இ குணவர்தன	உதவி முகாமையாளர் - காணிகள்
திருமதி எம்.இ.இ மொரஹல	உதவிக் கணக்காளர் (பிராந்திய அலுவலகம்)

## முகாமைத்துவம் - பெருந்தோட்டங்கள் - 2022

பெயர்	பதவி
திரு. டி.எம்.பி.அய்.கே தென்னகோன்	பதில் பிரதிப் பொது முகாமையாளர் (பெருந்தோட்டங்கள்)
திரு. எம்.எம்.சி.பி எஹலமல்பே	முகாமையாளர் (பெருந்தோட்டங்கள்)
திரு. பி.அய்.எல் பெரேரா	சிரேஷ்ட தோட்ட அதிகாரி - வலஹந்துவை அரச தோட்டம்
திரு. ஆர்.ஏ.ஆர்.எம் ரணவக	சிரேஷ்ட தோட்ட அதிகாரி கெலேபொக்கை அரச தோட்டம்
திரு. வை.ஏ.டி.பி வடுகொடபிடிய	சிரேஷ்ட தோட்ட அதிகாரி பாகலை அரச தோட்டம்
திரு. அய்.டப்.ஆர் ஜயவர்தன	சிரேஷ்ட தோட்ட அதிகாரி அலகொல்லை அரச தோட்டம்
திரு. டி.ஆர்.எச் ஹேவகே	சிரேஷ்ட தோட்ட அதிகாரி கோமரை அரச தோட்டம்
திரு. ஆர்.ஏ.எம் தயார்தன	சிரேஷ்ட தோட்ட அதிகாரி கல்பிஹில்லை அரச தோட்டம்
திரு. எஸ்.வை லியனகே	சிரேஷ்ட தோட்ட அதிகாரி - ஓபல்கலை அரச தோட்டம்
திரு. டப்.டி.கே சமரதுங்க	தோட்ட அதிகாரி - ரங்களை அரச தோட்டம்
திரு. ஜி.டப்.ஜி விஜேர்தன	தோட்ட அதிகாரி - ஹுன்னஸ்கிரிய அரச தோட்டம்
திரு. டி.டப்.டி.சி தன்தசிங்ஹ	தோட்ட அதிகாரி - வைதலாவை அரச தோட்டம்
திரு. ஆர்.சி கஹவிட	தோட்ட அதிகாரி - தொடகங்க அரச தோட்டம்
திரு. கே.டி.எம்.பி வீரசிங்ஹ	தோட்ட அதிகாரி - மிட்லன்ட் அரச தோட்டம்
திரு. சி.எச்.எச்.கே.ஜி லக்ருவிர	பதில் தோட்ட அதிகாரி - ஹெயாபார்க் அரச தோட்டம்
திரு. எஸ்.டப்.எம்.சி.எஸ் அலதெனிய	பதில் தோட்ட அதிகாரி - விஹாரகலை அரச தோட்டம்
திரு. டப்.ஏ.டி.பி. விஜேசிங்ஹ	பதில் தோட்ட அதிகாரி - வுட்சய்ட் அரச தோட்டம்
திரு. ஏ.டி.கே.ஏ.பி செனரத்	சிரேஷ்ட உதவித் தோட்ட அதிகாரி - நிகோலஹ அரச தோட்டம்

## பணிப்பாளர்கள் சபை 2022

சட்டத்தரணி திரு. ஸ்ரீமால் விஜேசேகர  
தலைவர்  
நியமனத் திகதி 2020.01.03

திருமதி. ஆர்.ஏ.ஆர்.எஸ் மாயாதுன்ன  
பணிப்பாளர் சபை அங்கத்தவர் / அமைச்சின்  
மேற்பார்வையாளர்  
நியமனக் கிகதி 2020.01.28

டி.ஏ.மனோரத்ன திருமதி  
குழு உறுப்பினர்  
நியமனம் தேதி 28.01.2020  
முதல் 20.03.2022 வரை

திரு. ஜே.எல்.ஏ சம்பத் நலிந்த  
பணிப்பாளர் சபை அங்கத்தவர்  
நியமனத் திகதி 2020.01.28

திரு. ஆர். சுசந்த சேனாரத்ன  
பணிப்பாளர் சபை  
அங்கத்தவர்  
நியமனத் திகதி 2020.01.28

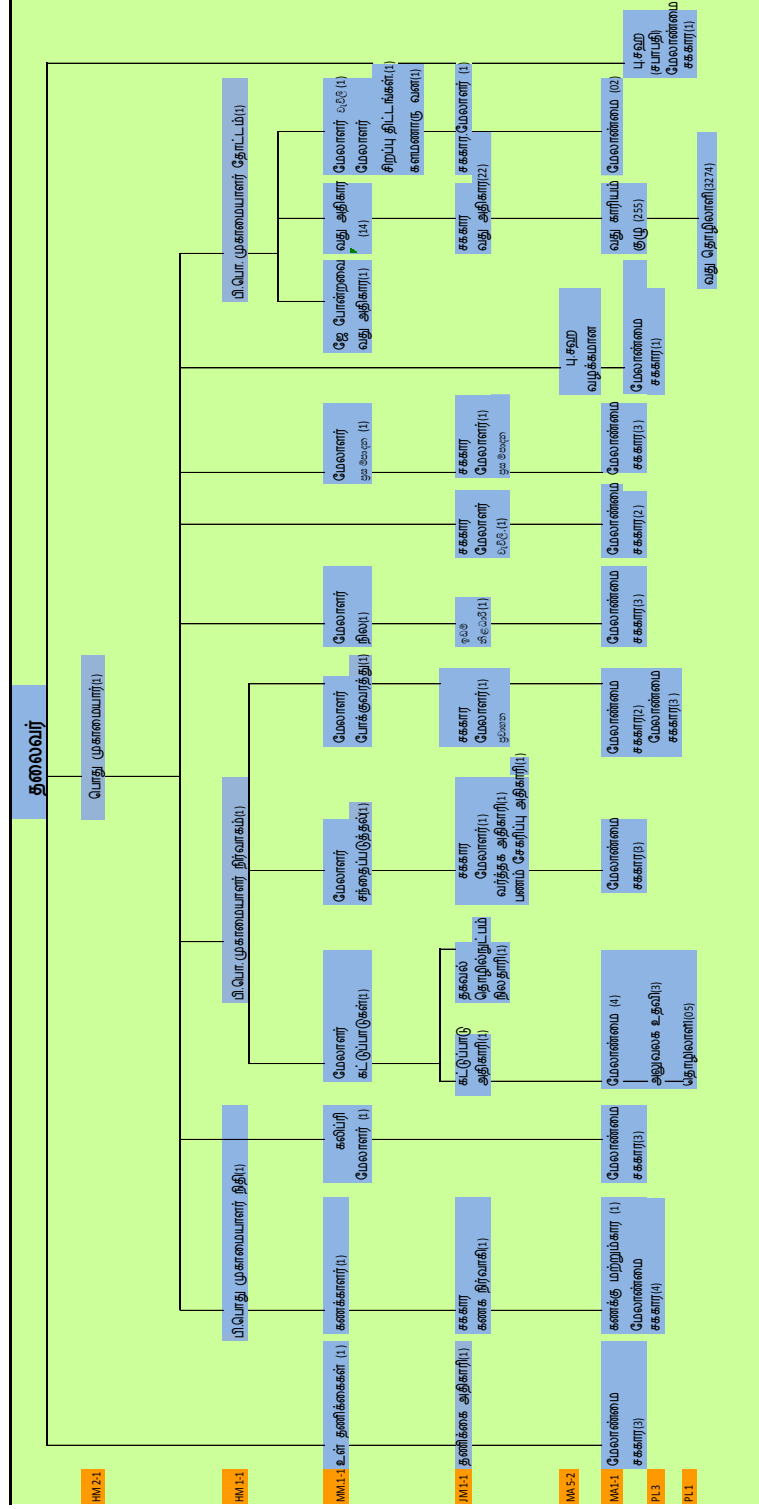
திரு. குஷான் வேகொடபொல  
பணிப்பாளர் சபை அங்கத்தவர்  
நியமனத் திகதி 2020.01.28

திரு. ஏ.எம் சுமேத ரேணுக பண்டார  
பணிப்பாளர் சபை அங்கத்தவர்  
நியமனத் திகதி 2020.01.28

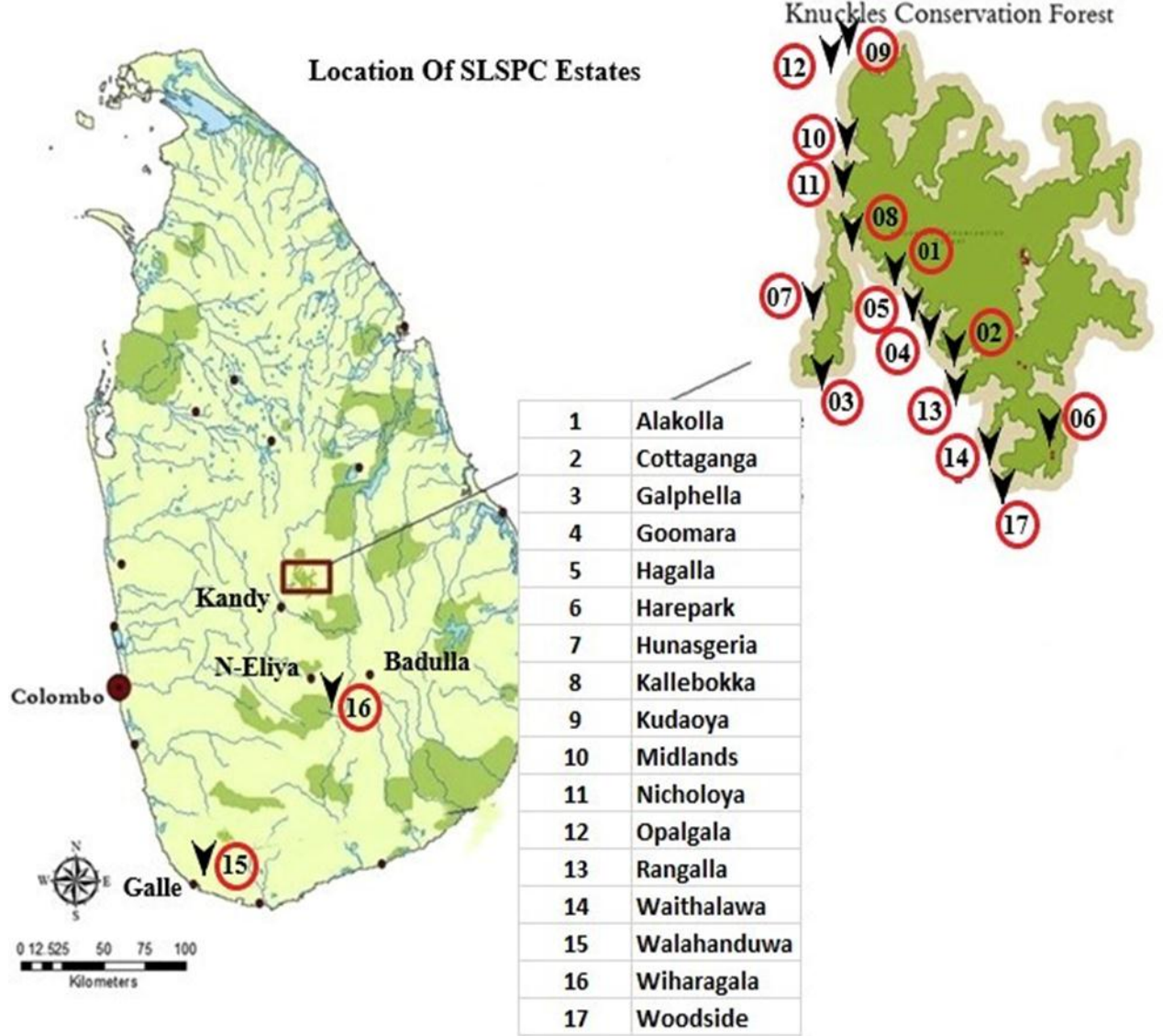
திரு. எஸ்.எம்.சீ.எஸ் சிறிவர்தன  
பணிப்பாளர் சபை அங்கத்தவர்  
நியமனத் திகதி 2020.01.28

திரு. டப்.டப்.எம்.பீ.பீ  
கும்புராதெனிய  
பணிப்பாளர் சபை அங்கத்தவர்  
நியமனத் திகதி 2020.10.12

# ஸ்ரீ லங்கா வேவிலி கழகம். ராஜ்ய அமைப்பு



## இலங்கை அரசு பெருந்தோட்டக் கூட்டுத்தாபனத்திற்குச் சொந்தமான தேயிலைத் தோட்டங்களின் விரிவாக்கம்



Chandike Ehelamalpe 01.04.2021

படம் 02- இலங்கை அரசு பெருந்தோட்டக் கூட்டுத்தாபனத்தின் தேயிலைத் தோட்ட விநியோகம்

*தலைவரின் மீளாய்வு – 2022*



இலங்கை அரசு பெருந்தோட்டக் கூட்டுத்தாபனத்தின் வரலாற்றில் அதன் தற்போதைய முகாமையைப் பொறுப்பேற்று மூன்று வருடங்களினுள், 2022 ஆம் ஆண்டில் வரலாற்று ரீதியான அடைவினை எய்த முடிந்தமை பற்றி ஆரம்பத்தில் மிகவும் மகிழ்ச்சியுடன் குறிப்பிட விரும்புகிறேன். அதாவது, 2009 ஆம் ஆண்டிற்குப் பிறகு தொடர்ந்து அதிகம் நட்டமடைந்துகொண்டிருந்த இலங்கை அரசு பெருந்தோட்டக் கூட்டுத்தாபனத்தை 2022 ஆண்டில் 19 மில்லியன் ரூபா நிகர தொழிற்பாட்டு இலாபத்தை ஈட்டும் விதத்தில் அதனை நிர்வகிக்க சந்தர்ப்பம் கிடைத்தமை நாம் அடைந்த வெற்றியாகும். அத்துடன், கணக்காய்வாளர் அதிபதியினால் இந்நிறுவனம் தொடர்பாக வெளியிட்ட வருடாந்த கணக்காய்வு அறிக்கைகளில் 2015 ஆம் ஆண்டிற்குப் பிறகு நிறுவனத்தின் நிர்வாகம் மற்றும் கணக்கீடு பற்றி பாதகமான அபிப்பிராயமே (adverse opinion) கூறப்பட்டிருந்தது. என்றாலும், 2022 ஆம் வருடத்தில் முனைப்பழியுள்ள அபிப்பிராயத்தை (qualified opinion) பெற்றுக்கொள்ளும் விதத்தில் நிறுவனத்தை வழிநடாத்த முடிந்தமை நாம் அடைந்த இன்னொரு வெற்றியாகும்.

2020 ஆம் ஆண்டிலிருந்து பெருந்தோட்டக் கைத்தொழில் அமைச்சர் கௌரவ ரமேஷ் பதிரன அவர்களின் சரியான தலைமை மற்றும் வழிகாட்டலின் கீழ் இந்நிறுவனத்தை முகாமைத்துவம் செய்து நிறுவன உத்தியோகத்தர்களை போன்று நாட்டு மக்களும் பல தசாப்தங்களாக இலங்கை அரசு பெருந்தோட்டக் கூட்டுத்தாபனம் தொடர்பாக கொண்டிருந்த அவநம்பிக்கையை இல்லாதொழிக்க முடிந்தமை இந்நிறுவனம் எய்திய மிகவும் முக்கியமானதொரு அடைவாகும்.

நிறுவனத்தின் நிர்வாகம் மற்றும் முகாமைத்துவச் செயற்பாடுகளைக் கொண்டு நடாத்தும் பொது அனைத்து செயற்பாடுகளுடனும் தொடர்புடைய சட்டங்கள், விதி முறைகள் மற்றும் சுற்றுநிருபங்கள் என்பவற்றிற்கேற்ப தீர்மானங்கள் மேற்கொள்ளப்பட்டதோடு இலஞ்சம் மற்றும் வீண்விரயத்தை இல்லாதொழிப்பதற்கான சகல நடவடிக்கைகளும் மேற்கொள்ளப்பட்டது மாத்திரமன்றி அரசு சொத்துக்களை சட்டத்திற்கு முரணாக அகற்றுவது தொடர்பில் கடந்த காலங்களில் நிலவிய சந்தேகங்களை நிவர்த்தி செய்து அரசு சொத்துக்களை பாதுகாப்பதற்கு தேவையான நடவடிக்கைகளை மேற்கொண்டதால் உத்தியோகத்தர்கள் மற்றும் தொழிலாளர்களுக்கு மத்தியில் நம்பிக்கை கட்டியெழுப்பப்பட்டதால் பெரும்பாலான உத்தியோகத்தர்கள் நிறுவனத்தின் வெற்றிக்காக அர்ப்பணிப்புடன் உழைக்க முன்வந்ததோடு அதுவும் குறித்த வெற்றிக்கான முக்கியமானதொரு காரணியாகும்.

தலைவரின் பிரிவு உள்ளடங்கலாக நிறுவனத்தின் அனைத்து பிரிவுகளையும் சுயாதீன உள்ளகக் கணக்காய்விற்கு உட்படுத்துவதற்கான ஒரு முறைமை 2020 ஆம் ஆண்டிலிருந்து ஆரம்பிக்கப்பட்டு தொடர்ந்து நடைமுறைப்படுத்தப்பட்டு வந்ததுடன் நிறுவனத்தினுள் ஒழுக்கம் மற்றும் சட்டத்தை உறுதிப்படுத்துவதற்கு தேவையான அனைத்து நடவடிக்கைகளும் மேற்கொள்ளப்பட்டுள்ளன. உள்ளகக் கணக்காய்வுப் பிரிவினை பலப்படுத்துவதற்காகவும் அனைத்து நடவடிக்கைகளும் மேற்கொள்ளப்பட்டுள்ளன. நீண்டகாலமாக எவ்வித நடவடிக்கைகளையும் மேற்கொள்ளாது அரசு கணக்காய்வு அறிக்கைகளுக்கேற்ப ஏற்படுத்தப்பட்டுள்ள பழைய கணக்காய்வு உசாவல்கள் காரணமாக கூட்டுத்தாபனத்தின் கணக்காய்வறிக்கை அறிக்கை தொடர்பாக கணக்காய்வாளர் அதிபதியின் பாதகமான கருத்தைத் தவிர்ப்பதற்காகவும் கணக்காய்வு உசாவல் மூலம் காட்டப்பட்டுள்ள குறைபாடுகளை சரிசெய்வதற்காகவும் நடவடிக்கைகள் மேற்கொள்ளப்பட்டன.

அதற்கேற்ப, 2022 ஆம் ஆண்டின் நிறைவில் பழைய உள்ளகக் கணக்காய்வு உசாவல்களுக்கு சரியான விடைகளை வழங்கி பாதகமான அபிப்பிராயத்தை நீக்கி சரியான கணக்காய்வு அபிப்பிராயத்தினை பெற்றுக்கொள்வதற்கான இலக்கு நிதி, பெறுகை, நிர்வாகம் மற்றும் உள்ளகக் கணக்காய்வு

பிரிவுகளுக்கு வழங்கப்பட்டு வழிநடாத்தப்பட்டது. நிதி மற்றும் உள்ளகக் கணக்காய்வுப் பிரிவுகளில் காணப்பட்ட வெற்றிடங்களை உரிய கல்வித் தகைமைகளுடன் கூடிய உத்தியோகத்தர்களைப் கொண்டு அங்கீகரிக்கப்பட்ட முறையில் பூர்த்திசெய்வதற்கான நடவடிக்கைகள் மேற்கொள்ளப்பட்டன. இதன் பெறுபேறாக பல வருடங்களாக நிறுவனம் தொடர்பில் கணக்காய்வு அறிக்கையில் காணப்பட்ட பாதகமான அபிப்பிராயத்தை 2022 ஆம் ஆண்டிலிருந்து நீக்க கிடைத்தமை நிறுவனம் என்ற வகையில் பாரியதொரு வெற்றியாகும்.

இங்கு விஷேடமாக குறிப்பிடப்பட வேண்டிய விடயம் யாதெனில், 2020 முதல் 2022 வரையான முகாமைத்துவக் காலத்தினுள் நிறுவனத்தை நிர்வகிக்கும் போது சட்டத்திற்கு முரணான செயற்பாடுகளோ அல்லது பெறுகை முறைமைகளை மீறியமை தொடர்பான குற்றச்சாட்டுக்களோ குறித்த ஆண்டுகளுக்கான கணக்காய்வு அறிக்கைகளில் வெளிப்படுத்தப்படவில்லை. ஆகவே, இக்காலத்தினுள் நிறுவனத்தில் சிறந்த, சரியான நிர்வாக முறைமை நடைமுறைப்படுத்தப்பட்டுள்ளமை உறுதிப்படுத்தப்படுகின்றது.

எவரேனுமொரு அதிகாரியோ அல்லது உத்தியோகத்தரோ அல்லது தொழிலாளரோ ஒழுக்கத்திற்கு முரணான அல்லது தவறான நடவடிக்கைகளில் ஈடுபட்டதாக முறைப்பாடு கிடைத்தவுடன் உரிய விசாரணைகளை நடாத்தி குற்றஞ்சாட்டப்பட்டுள்ள நபர் தொடர்பாக அங்கீகரிக்கப்பட்ட தொழிற்பு மன்றம் நிறுவன ரீதியான முறைமையில் ஒழுக்காற்று நடவடிக்கைகள் மேற்கொள்ளப்பட்டன. உரிய முறையில், பக்கச்சார்பற்றவாறு தகைமை அடிப்படையில் ஆட்சேர்ப்பு செய்தல், பதவியுயர்வு வழங்குதல் மற்றும் செயலாற்றுகையை மதிப்பீடு செய்து சம்பள ஏற்றங்களை வழங்குதல் ஆகிய நடவடிக்கைகளில் கவனம் செலுத்தி நிறுவனத்தின் உள்ளக நிர்வாகத்தினை பலப்படுத்துவதற்கான இயலுமை கிடைத்தது.

இலங்கை அரசு பெருந்தோட்டக் கூட்டுத்தாபனம் நட்டமடைவதற்கு ஏற்கனே எடுக்கப்பட்ட நிர்வாக மற்றும் முகாமைத்துவக் காரணங்கள் வழிகோலியதாக அவதானிக்கப்பட்டது. அதற்கேற்ப, எவ்விதமான அடிப்படைகளுமின்றி சிறிய நிருவாக தோட்ட அலகாக நிர்வகித்த குடா ஓயா தோட்டத்தை மீண்டும் ஓபல்கலை தோட்டத்துடன் இணைத்துக்கொள்ளப்பட்டது. அதன் மூலம் வருடாந்தம் கிட்டத்தட்ட 03 மில்லியன் ரூபா செலவினை சேமிக்க முடிந்தது.

2022 ஆம் ஆண்டில் 180 ஹெக்டயர் நிலப்பரப்பில் புதிதாக தேயிலை பயிரிடுவதே பிரதான இலக்காக அமைந்தது. அதற்காக, 2021 ஆம் ஆண்டிற்குரிய வரவு செலவுத் திட்ட முன்மொழிவுகள் மூலம் நேரடி தேயிலைப் பயிர்ச்செய்கைக்காக ஒதுக்கப்பட்ட நிதியிலிருந்து 200 மில்லியன் ரூபாவினை இலங்கை அரசு பெருந்தோட்டக் கூட்டுத்தாபனத்திற்கு வழங்குவதற்கு கௌரவ அமைச்சரும் பெருந்தோட்ட அமைச்சும் மேற்கொண்டுள்ள தீர்மானமானது இலங்கை அரசு பெருந்தோட்டக் கூட்டுத்தாபனத்தின் நிலைபெறு கருதி எடுக்கப்பட்ட மிகவும் முக்கியமான தீர்மானங்களுள் ஒன்றாகும்.

அந்த வகையில், இந்த வருடத்தில் 160 ஹெக்டயர் நிலப்பரப்பில் புதிதாக தேயிலை பயிரிடுவதற்கான நடவடிக்கைகள் மேற்கொள்ளப்பட்டன. அதன் மூலதன முதலீட்டினூடாக அடுத்த 02 வருடங்களுக்குப் பிறகு கிடைக்கும் கொழுந்து பயிர்ச்செய்கையின் மூலம் இலங்கை அரசு பெருந்தோட்டக் கூட்டுத்தாபனத்தின் வருமானத்தை அதிகரித்துக்கொள்ளக் கூடியதாக இருக்கும்.

ஒரு வருடத்தினுள் 15 தோட்டங்களை மையப்படுத்தி இருக்கும் ஆளணி மூலம் 180 ஹெக்டயர் நிலப்பரப்பில் புதிதாக தேயிலை பயிரிடுவது பாரியதொரு சவாலாக இருந்தது. என்றாலும், 2022 ஆம் ஆண்டு மார்ச் மாதத்திற்குப் பிறகு நாட்டில் ஏற்பட்ட ஸ்திரமின்மை மற்றும் பொருளாதார வீழ்ச்சியினால் இவ்வாறு புதிதாக தேயிலை பயிரிடுவது மிகப் பெரும் சவாலாக மாறியது. குறிப்பாக பெறுகை நடவடிக்கைகள், எரிபொருள் விலை உயர்ந்தமை மற்றும் வியாபாரப் பண்டங்கள் மற்றும் சேவைகளின் விலை உயர்ந்தமையினால் ஏற்கனவே தயார்செய்த மதிப்பீட்டுச் செலவினும் செயற்படுவது சவாலாக இருந்தது. அந்த நிலைமையிலும் 160 ஹெக்டயர் நிலப்பரப்பில் மீண்டும் தேயிலைப் பயிரிடுவதற்கான நடவடிக்கைகள் எடுக்கப்பட்டு தோட்டங்களில் மீண்டும் தேயிலை பயிர்ச்செய்ய முடியுமானது

அதற்கு அமைவாக, 2022 ஆம் வருட நிறைவில் மூன்று வருட முகாமைத்துவ காலத்தினுள் 170.75 ஹெக்டயர் நிலப்பரப்பில் புதிதாக மீள்பயிரிட்டு இலங்கை அரசு பெருந்தோட்டக் கூட்டத்தாபனத்திற்கு வருமானம் ஈட்ட சந்தர்ப்பம் கிடைத்தமை இலங்கை அரசு பெருந்தோட்டக்

கூட்டுத்தாபனத்தின் வெற்றிக்காக இக்காலத்தில் மேற்கொள்ளப்பட்ட மிகவும் முக்கியமானதொரு செயற்பாடாகும் என அறிமுகப்படுத்த விரும்புகிறேன்.

இலங்கை அரசு பெருந்தோட்டக் கூட்டுத்தாபனத்தின் வரலாற்றினை ஆய்வு செய்யும் போது 1999 ஆம் ஆண்டிற்குப் பிறகு தேயிலை மீள்பயிரிடல் உரிய முறையில் மேற்கொள்ளப்படவில்லை என தெளிவாகியுள்ளது. இலங்கை அரசு பெருந்தோட்டக் கூட்டுத்தாபனம் இன்று நட்டமடைந்துகொண்டிருப்பதற்கான பிரதான காரணம்; பல தசாதங்களாக புதிதாக அல்லது மீண்டும் தேயிலை பயரிடப்படாமையும் உரிய முறையில் முடிவுத் தேயிலையை உற்பத்தி செய்வதற்கு கவனம் செலுத்தாமையும் என அறிமுகப்படுத்தலாம்.

எனவே, இந்த புதிய தேயிலைப் பயிரிடல் கருத்திட்டமானது குறிப்பானதொரு முறைமையின் கீழ் நடைமுறைப்படுத்தப்பட்டதோடு நிலத்தில் நடுகின்ற ஒவ்வொரு தேயிலைச் செடியையும் கொழுந்து பறிக்கும் விதத்திலான மரமாக முளைக்கச் செய்யும் பொறுப்பு நிறுவனத்தின் நிறைவேற்று அதிகாரி முதல் வெளிக்கள உத்தியோகத்தர் வரை பகிர்ந்தளிக்கப்படுகின்ற முறைமையாக ஸ்தாபிக்கப்பட்டுள்ளது. அதன்படி, அடுத்தகட்ட நடவடிக்கைகளை எடுப்பது உத்தியோகத்தர்களின் பொறுப்பாகும்.

நாட்டில் நிலவிய ஸ்திரமற்ற நிலைமையினால் பெறுகை முறைமையில் ஏற்பட்ட தாமதம் மற்றும் ரூபாவின் பெறுமதி டொலருடன் ஒப்பிடுகையில் உயர்ந்தமை ஆகிய காரணங்களால் தேவையான இயந்திரங்களை கொள்வனவு செய்வதில் ஏற்பட்ட தாமதங்களால் கோமரை தேயிலைத் தொழிற்சாலையை நவீனமயப்படுத்தும் பணியை பூர்த்திசெய்ய முடியவில்லை. என்றாலும், வருடத்தின் நிறைவில் கோமரை தொழிற்சாலையை ஆரம்பிப்பதற்கு தேவையான நிறத்திற்கேற்ப வேறுபடுத்தும் இயந்திரத்தை கொள்வனவு செய்வதற்காக பெறுகை நடவடிக்கைகள் பூர்த்திசெய்து தேவையான உடன்படிக்கைகளுக்கு வரக் கூடியதாக உள்ளது.

2022 ஆம் ஆண்டில் இரசாயன உரங்களின் விலை கணிசமானளவு அதிகரித்ததால் முந்திய இரண்டு வருடங்களிலும் முறையாக பேணிவந்த விவசாய முறைமையின் கீழ் தேயிலைக்கான உரத்தை பிரயோகிப்பது முழுமையாக சரிவடைந்தது. இதன் பெறுபேறாக கொழுந்து விளைச்சல் மற்றும் முடிவுத் தேயிலையின் உற்பத்தி வீழ்ச்சியடைந்ததன் காரணமாக தேயிலை விளைச்சலும் வீழ்ச்சியடைந்தது. இந்த நிலைமை அடுத்த வருடத்தின் பச்சைக் கொழுந்து விளைச்சலிலும் தாக்கம் செலுத்துமென எதிர்வுகூறப்பட்டது.

மேற்கூறப்பட்ட காரணங்களின் அடிப்படையில் 2022 இல் பச்சைத் தேயிலைக் கொழுந்தின் விளைச்சல் 1,725,277 வரை வீழ்ச்சியடைந்ததுடன் முடிவுத் தேயிலை உற்பத்தியும் 371,027 கிலோகிராம் வரை குறைந்தது. அந்தப் பெறுமானத்தை 2021 ஆம் ஆண்டுடன் ஒப்பிடுகையில் அது முறையே 25.9% மற்றும் 21.68% வீழ்ச்சியாகும்.

ரங்களை தேயிலைத் தொழிற்சாலையிலுள்ள பழைய தேயிலை உலர்த்தி தீப்பற்றி எரியக் கூடிய மிகவும் ஆபத்தான நிலையில் இருப்பதால், அது பற்றி விஷேடமான அறிக்கைகளை பெற்று 2022 நவம்பர் மாதம் முதல் உற்பத்தி நடவடிக்கைகள் தற்காலமாக நிறுத்தப்பட்டன. தேயிலைப் பரிசோதனை நிலையத்தின் ஆலோசனைகளுக்கு அமைவாக ரங்கள் தேயிலைத் தொழிற்சாலையை நவீனமயப்படுத்துவதற்காக ஒரு குழு நியமிக்கப்பட்டு தொழிநுட்ப மதிப்பீட்டு நடவடிக்கைகள் ஆரம்பிக்கப்பட்டுள்ளன.

கெலெபொக்கை தேயிலைத் தொழிற்சாலையை மீண்டும் சீரமைத்து இயந்திரங்களை திருத்தி தேயிலை உற்பத்தி ஆரம்பிக்கப்பட்டது.

அந்த வகையில், 2022 ஆம் ஆண்டினுள் தேயிலை மீள்பயிரிடல், தொழிற்சாலைகளை புதிதாக ஆரம்பித்தல் மற்றும் திருத்துவதற்காக உற்பட்ட மொத்த செலவு 253.43 மில்லியன் ரூபாவாகும் என்பதோடு அத்தொகையில் 74.79 மில்லியன் ரூபாவினை இலங்கை அரசு பெருந்தோட்டக் கூட்டுத்தாபனத்தினால் இந்த வருடத்தில் உழைத்த பணத்திலிருந்து மூலதனச் செலவுகளை மேற்கொள்ள முடிந்தமை முக்கியமானதொரு விடயமாகும்.

2006 ஆம் ஆண்டு வரை செலுத்தப்படாதிருந்த பழைய நியதிச்சட்டக் கொடுப்பனவு நிலுவைக் கொடுப்பனவு தொடர்பாக நீதிமன்றங்களில் தாக்கல் செய்திருந்த வழக்குகள் மற்றும் ஏற்கனவே

பெற்றிருந்த பழைய கடன்கள் மற்றும் வங்கி மேலதிகப்பற்று என்பவற்றுக்கான வங்கி வட்டியை செலுத்துவதே இவ்வருடத்தில் காணப்பட்ட மிகப்பிரதான சவாலாகும். அந்த வகையில், செலுத்தப்படாதிருந்த பழைய நியதிச்சட்டக் கொடுப்பனவுகளுக்காக 2022 ஆம் ஆண்டில் 53.52 மில்லியன் ரூபா நீதிமன்றங்களுக்கு செலுத்துவதற்கான நடவடிக்கை மேற்கொள்ளப்பட்டதுடன் கிட்டத்தட்ட 197 வழக்குகள் முடிவிற்குக் கொண்டுவரப்பட்டன. ஏற்கனவே எடுத்திருந்த வங்கிக் கடன் மற்றும் வங்கி மேலதிகப் பற்று என்பவற்றுக்கான வட்டிப் பணமாக 40.04 மில்லியன் ரூபா செலுத்தப்பட்டது. அதன் விளைவாக இவ்வருடத்தில் தற்போது நிறுவனத்தில் சேவையாற்றுகின்ற உத்தியோகத்தர்களின் நியதிச்சட்டக் கொடுப்பனவுகளை உரிய முறையில் செலுத்த முடியாமல் போனது. மேலும், இவ்வருடத்திலும் நியதிச்சட்டக் கொடுப்பனவுகளை செலுத்தாத காரணத்தால் இலங்கை அரசு பெருந்தோட்டக் கூட்டுத்தாபனத்திற்கு எதிராக மேலும் 230 புதிய வழக்குகள் தாக்கல் செய்யப்பட்டுள்ளன.

நாட்டில் நிலவிய ஸ்திரமற்ற நிலைமையினால் 2022 ஆம் ஆண்டினுள் வணிக நோக்கிலான வெட்டுமர விற்பனை முழுமையாக ஸ்தம்பிதமடைந்தது. ஆதலால், மதிப்பிடப்பட்டவாறு வெட்டுமர விற்பனை வருமானம் கிடைக்கப்பெறவில்லை.

எவ்வாறிருப்பினும், முழு நாட்டிலும் தேயிலை உற்பத்தி வீழ்ச்சியடைந்து மாத்திரமன்றி ரூபாவின் பெறுமதி வீழ்ச்சியடைந்தாலும் ஏனைய நாடுகளின் பச்சைத் தேயிலைக் கொழுந்து மற்றும் முடிவுத் தேயிலை என்பவற்றுக்கான விலை உயர்வாக காணப்பட்டதால் உத்தேச தேயிலை சராசரி விற்பனை பெறுமதி (NSA) அதிகரித்ததன் காரணமாக இவ்வருடத்தில் கிடைத்த இலாபமும் அதிகரித்தது. என்றாலும், தேயிலை உற்பத்தி குறைவடைந்ததால் உற்பத்திச் செலவும் அதிகரித்தது.

அந்த வகையில், 2021 ஆம் ஆண்டுடன் ஒப்பிடுகையில் பச்சை தேயிலை உற்பத்தி 26.5% வீதத்தினாலும், முடிவுத் தேயிலை உற்பத்தி 21.68% சதவீதத்தினாலும் குறைவடைந்தாலும் உற்பத்திப் புரழ்வு 2.52% சதவீதத்தினாலும் தேறிய சராசரி விற்பனைப் பெறுமதி 37.94% இனாலும் அதிகரித்தது.

இலங்கை அரசு பெருந்தோட்டக் கூட்டுத்தாபனத்திற்குச் சொந்தமாகவிருந்த வலஹந்துலை தோட்டத்தை 2017 ஆம் ஆண்டில் மீண்டும் காணி மறுசீரமைப்பு ஆணைக்குழுவினருக்கு உரித்தாக்கி வெளியிடப்பட்ட வர்த்தமானி அறிவித்தலை செல்லுபடியற்றதாக்கி கௌரவ அமைச்சரின் தலையீட்டுடன் அதன் குழப்படியற்ற உரிமையை 2022-03-15 ஆம் திகதிய 2271-25 ஆம் இலக்க வர்த்தமானி அறிவித்தல் மூலம் மீண்டும் இலங்கை அரசு பெருந்தோட்டக் கூட்டுத்தாபனத்திற்கு பெற்றுக்கொள்ள முடிந்தது.

மேலும், இலங்கை அரசு பெருந்தோட்டக் கூட்டுத்தாபனத்திற்கு சொந்தமாக இருக்கின்ற தோட்டங்களுள் ஹெயாபார்க், வைதலாவை, வுட்சய்ட், விஹாரகலை, வலஹந்துவை மற்றும் ஹூன்என்கிரிய ஆகிய தோட்டங்களை அமைச்சினால் வழங்கப்படுகின்ற கட்டளையின் படி இலங்கை நில அளவைத் திணைக்கத்தின் மூலம் இவ்வருடத்தினுள் அளப்பனவு நடவடிக்கைகளைப் பூர்த்திசெய்வதற்கான நடவடிக்கைகள் மேற்கொள்ளப்பட்டன.

1958 ஆம் ஆண்டு 4 ஆம் இலக்க சட்டத்தின் மூலம் இலங்கை அரசு பெருந்தோட்டக் கூட்டுத்தாபனம் நிறுவப்பட்ட பிறகு 1975 ஆம் ஆண்டாகும் போது இலங்கை அரசு பெருந்தோட்டக் கூட்டுத்தாபனத்தின் பணத்தை முதலீடு செய்து 30 தோட்டங்கள் கொள்வனவு செய்யப்பட்டதோடு, அதற்கு மேலதிகமாக அரசாங்கத்தினால் பொறுப்பளிக்கப்பட்ட தோட்டங்களும் இந்நிறுவனத்திற்கு உரித்தாகுவதாக பழைய அறிக்கைகளில் குறிப்பிடப்பட்டுள்ளன. காணி மறுசீரமைப்பு ஆணைக்குழு நிறுவப்பட்ட பிறகு அரசாங்கத்திற்கு உடைமையாக்கப்பட்ட கிட்டத்தட்ட 250 தோட்டங்களின் உரிமை இலங்கை அரசாங்கப் பெருந்தோட்டக் கூட்டுத்தாபனத்திற்கு பொறுப்பளிக்கப்பட்டது. இத்தோட்டங்களுள் தற்போது இலங்கை அரசாங்கப் பெருந்தோட்டக் கூட்டுத்தாபனத்தின் கீழ் இருக்கின்ற 16 தோட்டங்கள் தவிர்ந்து ஏனைய தோட்டங்கள் 1992 ஆம் ஆண்டிற்குப் பிறகு நிறுவப்பட்ட பிராந்திய தோட்டக் கம்பனிகளுக்கு குத்தகைவிடப்பட்டன. இலங்கை அரசு பெருந்தோட்டக் கூட்டுத்தாபனத்தின் வசம் இருக்கின்ற சொத்துக்களுக்கான உறுதிகள் மற்றும் வேறு ஆவணங்கள் உரிய விதத்தில் பிரதான அலுவலகத்தில் இல்லாதிருப்பதன் காரணமாக மீண்டும் பரீட்சித்து காணிக் கிளை மூலமாக சொத்துப் பதிவேடு தயார்செய்யப்பட்டதுடன் அது இவ்வருடாந்த அறிக்கையின் ஒரு இணைப்பாக முன்வைக்கப்பட்டுள்ளது. அச்சொத்துக்கள்

தொடர்பான தகவல்களை மீண்டும் பரீட்சித்து வெளிப்படுத்தும் நடவடிக்கைகள் இடம்பெறுகின்றன.

வலஹந்துவை அரசு தோட்டத்தினை ஒரு முன்மாதிரித் தோட்டமாக விருத்தி செய்வதற்காக ஒரு செயற்றிட்டத்தினை முன்மொழிந்து பெருந்தோட்ட அமைச்சின் கீழ் வருகின்ற அனைத்து நிறுவனங்களின் பங்கேற்பு மற்றும் ஆலோசனையுடன் பெருந்தோட்ட அமைச்சின் நேரடி வழிநடாத்தலுடன் ஆரம்பிக்கப்பட்டது.

இச்செயற்றிட்டத்தின் நோக்கம் யாதெனில், நட்டமடைந்து வருகின்ற வலஹந்துவை அரசு தோட்டத்தினை இலாபமீட்டும் ஒரு தோட்டமாக விருத்திசெய்து தேயிலை, தென்னை, இறப்பர் ஆகிய சிறு ஏற்றுமதிப் பயிர் விவசாயிகளுக்கு தேவையான அறிவினை பெறக்கூடிய ஒரு முன்மாதிரித் தோட்டமாக விருத்திசெய்வதாகும்.

ஒரு அரசு முயற்சியாண்மை என்ற வகையில் தோட்ட அதிகாரிகள் மற்றும் பிரதான அலுவலகத்தின் அனைத்துப் பிரிவுகளிலும் கடமையாற்றுகின்ற நிறைவேற்று உத்தியோகத்தர்களின் பங்கேற்புடன் அடுத்து வரும் வருடங்களுக்கான வணிகத் திட்டத்தினைத் தயாரிக்கும் பணி முன்னெடுக்கப்பட்டதுடன் தேசிய பெருந்தோட்ட முகாமைத்துவ நிறுவனத்தின் ஆலோசனையின் அடிப்படையில் வணிகத் திட்டத்தைத் தயாரிப்பதற்காக பணிப்பாளர் சபையின் தீர்மானங்களின் படி நடவடிக்கைகள் மேற்கொள்ளப்பட்டன.

நிறுவனத்தின் நிர்வாக செயற்பாடுகளைப் பலப்படுத்தும் நோக்கில் ஏற்கனவே காணப்பட்ட வெற்றிடங்களுக்கு உரிய நடைமுறைகளைப் பின்பற்றி சட்டம், கணக்காளர், உள்ளகக் கணக்காய்வாளர் போன்ற நிறைவேற்றுப் பதவி வெற்றிடங்களுக்கும் முகாமைத்துவ உதவியாளர் வெற்றிடங்களுக்கும் நேர்முகப் பரீட்சை நடைமுறையின் கீழ் தகுதிவாய்ந்தவர்களை மாத்திரம் ஆட்சேர்த்துக்கொள்வதற்கான நடவடிக்கைகள் மேற்கொள்ளப்பட்டன. ஆதலால், பிரதான அலுவலகத்தில் தகுதியான உத்தியோகத்தர்களை கடமையில் ஈடுபடுத்த முடியுமானது.

எதிர்கால அபிவிருத்தித் திட்டத்தின் கீழ் மீள்பயிரிட முடியுமான மற்றும் பயன்படுத்தப்படாத நிலங்களை இனங்கண்டு இலங்கை அரசு பெருந்தோட்டக் கூட்டுத்தாபனச் சட்டத்தின் 06 ஆவது உறுப்புரைக்கேற்பவும் நிர்வாக அமைச்சினால் வெளியிட்டுள்ள சுற்றுநிருபங்கள் மற்றும் வழிகாட்டற்கோவைகளுக்கு அமைவாகவும் தகுதிவாய்ந்த மதிப்பீட்டுக் குழுவின் பரிந்துரைக்கு அமைவாகவும் பணிப்பாளர் சபையின் அங்கீகாரத்துடன் மூன்றாவது திறத்தவர்களுக்கு நிலங்களை குத்தகை அடிப்படையில் வழங்குவதற்கான நடவடிக்கைகள் மேற்கொள்ளப்பட்டன. அதன் மூலம் கூட்டுத்தாபனத்திற்கு வருமானம் உழைக்க முடியுமானது.

இலங்கை அரசு பெருந்தோட்டக் கூட்டுத்தாபனத்தின் பிரதான அலுவலகம் 1994 ஆம் ஆண்டிற்குப் பிறகு வாடகைக்கு அமர்த்தப்பட்ட அலுவலகத்திலேயே இயங்குகின்றது. அதற்காக வருடாந்தம் பாரியதொரு வாடகை செலுத்தப்படுகின்றது. கூட்டுத்தாபனத்திற்குச் சொந்தமான தெமடகொடையில் அமைந்துள்ள வளாகத்தில் பிரதான அலுவலகத்தை நிறுவுவதற்கான அனைத்து நடவடிக்கைகளும் மேற்கொள்ளப்பட்டு 2023 ஆம் ஆண்டின் ஆரம்பத்தில் அங்கு பிரதான அலுவலகத்தை ஸ்தாபிப்பதற்கு திட்டமிட்டிருந்தது. அதன் மூலம் வருடாந்தம் செலுத்துகின்ற வாடகை செலவினை முடிவுக்குக் கொண்டுவரலாம்.

மொத்தத்தில் 2022 இல், வருடாந்த இறுதிக் கணக்குகளுக்கு அமைவாக 19 மில்லியன் ரூபா தொழிற்பாட்டு இலாபம் உழைக்கும் விதத்தில் நிறுவனத்தை வழிநடாத்த முடிந்தமை இலங்கை அரசு பெருந்தோட்டக் கூட்டுத்தாபனம் அடைந்த ஒரு வெற்றியாகுமென அறிமுகப்படுத்த முடியும். 2009 ஆம் ஆண்டிற்குப் பிறகு இவ்வாறானதொரு தொழிற்பாட்டு இலாபம் பதிவாகியுள்ளமை இவ்வருடத்திலாகும் என்பது குறிப்பிடத்தக்க அம்சமாகும். என்றாலும், இந்நிறுவனத்திற்கு 2000 ஆம் ஆண்டாகும் போது செலுத்தப்படாது நிலுவையிலுள்ள நியதிச்சட்டக் கொடுப்பனவு உட்பட அதிகளவு பொறுப்புக்கள் உள்ளன. எனவே, நீதிமன்றங்களில் தாக்கலிட்டுள்ள நிலுவையிலுள்ள நியதிச்சட்டக் கொடுப்பனவுகளுடன் தொடர்புடைய வழக்குகளுக்காக மாதாந்தம் அதிகம் செலவிட வேண்டியுள்ளது.

இவ்வாறு செலுத்த வேண்டியுள்ள பணம் வருடாந்த மதிப்பீட்டுச் செலவினங்களில் ஒரு செலவினமாக காட்டப்படாததால் நிறுவனத்தின் பணச் சுற்றோட்டத்தில் நேர்மறைப் பெறுமதியை

தொடர்ந்தும் பேணுவது மிகவும் சிரமம். மேலும், நிறுவனம் தேயிலைக் கொழுந்து விளைச்சல் மற்றும் முடிவுத் தேயிலை என்பவற்றிலிருந்து இலாபம் ஈட்டுவதற்காக பச்சைக் கொழுந்தின் விளைச்சலை அதிகரித்துக்கொள்ள வேண்டும். அதேபோன்று, பச்சைக் கொழுந்து மற்றும் முடிவுத் தேயிலை விற்பனையினால் கிடைக்கின்ற இலாபமானது மொத்த செலவினங்களையும் மிகைக்கும் இலாபமாக மாற்ற வேண்டிய கட்டாயமுள்ளது. இந்த இலக்கினை எய்துவதற்காக தற்போதைய பொறுப்புக்களிலிருந்து விடுபட்டு, தோட்டங்கள் மற்றும் தொழிற்சாலைகளிலிருந்து அதிக விளைச்சலைப் பெற்றுக்கொள்வதற்காக தேவையான உரங்களை உரிய நேரத்தில் வழங்கி, குறித்த தொழிற்சாலைகளை சிறந்த பராமரிப்புடன் நவீனமயப்படுத்தும் விதத்தில் தொழிற்படு மூலதனத்தை தொடர்ந்து பேணிவருவது இன்றியமையாதது.

நிறுவனத்திற்குச் சொந்தமான தற்போது பாவனையில் இல்லாத ஒரு சொத்தை பெருந்தோட்டச் சட்ட ஏற்பாடுகளின் கீழ் அகற்றுவது இன்றியமையாதது என பணிப்பாளர் சபையினால் இனங்கண்டு அதற்கு அமைச்சின் உடன்பாட்டுடன் அடுத்தகட்ட நடவடிக்கைகள் ஆரம்பிக்கப்பட்டுள்ளன. இதன் மூலம் இந்நிறுவனத்தின் நிலைபேறுகையை உறுதிப்படுத்துவதற்கு தேவையான நடவடிக்கைகளை மேற்கொள்ள முடியுமென நம்புகிறேன்.

அரசு கணக்காய்வாளர் அதிபதி கணக்காய்வு அறிக்கையில் நீண்டகாலமாக கூட்டுத்தாபனத்தின் செயற்பாடு மற்றும் நிதி நடவடிக்கைகளைப் பற்றி பாதகமான அபிப்பிராயத்தை முன்வைத்திருந்தாலும், நிறுவனத்தின் முகாமைத்துவம் 2002 ஆம் ஆண்டு அந்த அபிப்பிராயத்தை சரிசெய்வதற்கான நடவடிக்கைகள் மேற்கொண்டது. எனவே, 2022 ஆம் ஆண்டுக்குரிய மாதாந்த கணக்கறிக்கை மற்றும் முன்னேற்ற அறிக்கைகளை பணிப்பாளர் சபைக்கு சமர்ப்பிப்பதற்கான நடவடிக்கைகள் மேற்கொள்ளப்பட்டுள்ளன.

அத்துடன், அலுவலக முறைமை மற்றும் நிதி நிர்வாகம் தொடர்பாக உத்தியோகத்தர்களின் அறிவினை விருத்திசெய்வதற்காக பயிற்சிச் செயலமர்வுகளை நடாத்துவதற்கான நடவடிக்கைகள் மேற்கொள்ளப்பட்டன.

நிறுவனத்தினால் உற்பத்தி செய்யப்படுகின்ற “சங்ஸ்தா தே” தேயிலை விற்பனையை கடந்த வருடங்களுடன் ஒப்பிடுகையில் நாட்டில் நிலவிய பொருளாதார நெருக்கடிகளுக்கு மத்தியிலும் 2022 ஆம் ஆண்டு 1.48 சதவீதத்தினால் அதிகரிக்க முடிந்தது.

2022 இல் இலங்கை அரசு பெருந்தோட்டக் கூட்டுத்தாபனம் எய்துள்ள நிதி மற்றும் நிர்வாக செயலாற்றுகைகளுக்கு இந்த வருடத்தினுள் பணிப்பாளர் சபையினால் எடுக்கப்பட்ட சரியான தீர்மானங்கள் வழிகோலின. அத்துடன், கூட்டுத்தாபனத்தின் பொது முகாமையாளர் உள்ளடங்கலாக பணிக்குழாமின் அர்ப்பணிப்பினை பெரிதும் மதிக்கிறேன்.

அதற்கேற்ப, இலங்கை அரசு பெருந்தோட்டக் கூட்டுத்தாபனத்தின் 2022 ஆம் ஆண்டுக்கான வருடாந்த அறிக்கையை பணிப்பாளர் சபை சார்பாக முன்வைக்கிறேன்.

சட்டத்தரணி ஸ்ரீமால் விஜேசேகர.

தலைவர்.

இலங்கை அரசு பெருந்தோட்டக் கூட்டுத்தாபனம்.

## நிறுவனத்தின் பின்னணி

### சட்ட நிலைமை :

இலங்கை அரசு பெருந்தோட்டக் கூட்டுத்தாபனம் 1958 ஆம் ஆண்டில் 4 ஆம் இலக்க அரசு பெருந்தோட்டக் கூட்டுத்தாபனச் சட்டத்தின் கீழ் நிறுவப்பட்டதுடன், பின்னர் 1962 ஆம் ஆண்டு 12 ஆம் இலக்க மற்றும் 1979 ஆம் ஆண்டு 49 ஆம் இலக்க சட்டங்களால் திருத்தப்பட்டது.

### அரசு பெருந்தோட்டக் கூட்டுத்தாபனத்தின் சட்ட மற்றும் வரலாற்றுப் பின்னணி.

ஆம் இலக்கம் கொண்ட 4 ஆம் ஆண்டு 1958இலங்கை அரசு பெருந்தோட்டக் கூட்டுத்தாபனச் சட்டத்தின் கீழ் இலங்கை அரசு பெருந்தோட்டக் கூட்டுத்தாபனம் நிறுவப்பட்டதுடன் விடயத்திற்குப் பொறுப்பான கௌரவ அமைச்சரின் அங்கீகாரத்துடன் கையளிக்கப்படுகின்ற தோட்டங்கள் மற்றும் அரசுக்குச் சொந்தமான பயிரிடப்பட்ட காணிகளை அபிவிருத்தி செய்து மேம்படுத்துவதும் , மைத்துவம் செய்வதும்பயிர்ச்செய்கையை முறையாக முகாஇலங்கை அரசு பெருந்தோட்டக் கூட்டுத்தாபனத்தை ஸ்தாபிப்பதற்கான பிரதான நோக்கங்களாக அமைந்திருந்தனமேலும் காணி . ஆணையாளர் மற்றும் உள்நாட்டு இறைவரி ஆணையாளர் நாயகத்தினால் கையகப்படுத்தப்பட்ட தோட்டங்களை முகாமைத்துவம் செய்து நிர்வகிப்பதற்கு உரிமை மாற்றம் வழங்கப்படுவதும் இலங்கை அரசு பெருந்தோட்டக் கூட்டுத்தாபனத்தை நிறுவுவதற்கான இதர நோக்கங்களாகும்.

இலங்கை அரசு பெருந்தோட்டக் கூட்டுத்தாபனம் ஆரம்பத்திலிருந்தே அரசாங்கத்திற்குக் கையளிக்கப்பட்டிருந்த ஒரு சில தோட்டங்களில் செயற்பட்டதால் அது உருவாக்கப்பட்டதன் நோக்கத்தை சிறந்த வகையில் நடைமுறைப்படுத்தி நிறுவனத்திற்கு மிகவும் கிட்டிய காலத்தில் சுமார் உறுதியான .ஹெக்டேயர் தோட்டங்களை கொள்வனவு செய்ய முடிந்தது 15,000தொரு சட்டத்தினால் நிறுவப்பட்டு அதற்கமைய முறையான முகாமைத்துவத்தை பேணிச் சென்றதன் காரணமாக இவ்வளர்ச்சி ஏற்பட்டது எனக் கூறலாம்.

அதுவரை உரிமம் பெற்ற சுமார் 25 தோட்டங்களை முகாமை செய்து வந்த இலங்கை அரசு பெருந்தோட்டக் கூட்டுத்தாபனத்திற்குஆம் ஆண்டு காணி 1972 சீர்திருத்தச் சட்டம் மற்றும் ஆம் 1975 ஆண்டு திருத்தப்பட்ட சட்டத்தின் மூலம் மக்கள்மயப்படுத்தப்பட்ட தோட்டங்கள் மற்றும் அதுவரை காணப்பட்ட உரிமங்களை இரத்துச் செய்யப்பட்டதன் காரணமாக கையகப்படுத்தப்பட்ட தோட்டங்களில் சுமார் தோட்டங்களை விருத்தி செய்து மேம்படுத்துவதற்காக 250 இலங்கை அரசு பெருந்தோட்டக் கூட்டுத்தாபனத்திற்கு ஒப்படைக்கப்பட்டனகையகப்படுத்தப்பட்ட அவ்வாறு . ஏனைய தோட்டங்கள் மக்கள் தோட்ட அபிவிருத்தி சபை உருவாக்கப்பட்டு அதனிடம் ஒப்படைக்கப்பட்டுள்ளன .

பாரியளவில் விஸ்தரிக்கப்பட்டிருந்த இலங்கை அரசு பெருந்தோட்டக் கூட்டுத்தாபனத்தை விருத்தி செய்வதற்காக முகாமைத்துவக் கட்டமைப்பினை மாற்ற வேண்டியேற்பட்டதுமிகவும் ,அதன்படி . வினைத்திறனும் பயனுறுதியும் மிக்கதாக தோட்டங்களை முகாமைத்துவம் செய்வதற்காக ஆம் 1977 .ஆண்டில் ஆட்சிக்கு வந்த அரசாங்கம் பிராந்திய அலுவலகங்களை நிறுவியதுஅதற்கமைய தோட்டங்களின் நிர்வாகம் பன்முகப்படுத்தப்பட்டது.

இலங்கை அரசு பெருந்தோட்டக் கூட்டுத்தாபனச் சட்டம் ஆம் இலக்கம் கொண்ட 4 ஆம் ஆண்டு 1979 அ .சட்டத்தினால் திருத்தியமைக்கப்பட்டுள்ளதுந்தச் சட்டத்தின்2 ஆம் உறுப்புரைக்கேற்ப அதுவரை லங்கா அரசு பெருந்தோட்டக் கூட்டுத்தாபனம் என அழைக்கப்பட்ட கூட்டுத்தாபனத்தின் பெயர் இலங்கை அரசு பெருந்தோட்டக் கூட்டுத்தாபனமாக திருத்தியமைக்கப்பட்டது .

மேலும் 1979 ,ஆம் ஆண்டு ஆம் இலக்க 6 ஆம் இலக்கத் திருத்தச் சட்டத்தின் 49உறுப்புரையின் படி இலங்கை அரசு பெருந்தோட்டக் கூட்டுத்தாபனத்தின் நோக்கங்கள் மேலும் விஸ்தரிக்கப்பட்டன . ,அதற்கமைய

அ( உரியவாறு விவசாய ரீதியாக முகாமை செய்து அதிகபட்ச பயனுறுதியைப் பெற்றுக்கொள்ளும் வகையில் தோட்டங்களில் உள்ள நிலங்களை மேம்படுத்துதல்.

ஆ( நிலத்தில் காணப்படுகின்ற பயிர்ச்செய்கைகளை மறுசீரமைப்புச் செய்து முறையான முகாமைத்துவம் மற்றும் ஒருங்கிணைப்புடன் விவசாயப் பயிர்களை பல்வகைப்படுத்துதல்.

இ (விவசாயப் பொருட்களை பதப்படுத்துதல் மற்றும் விற்பனை செய்தல்.

ஈ (தோட்டங்களில் கால்நடை வளர்ப்பை மேம்படுத்துதல்.

உ (தோட்டங்களில் விவசாய ரீதியான நடவடிக்கைகளுக்கு தேவைப்படும் இயந்திர உபகரணங்களை நிறுவி சிறந்த முறையில் பராமரித்து நடாத்திச் செல்லல்.

ஊ( பெருந்தோட்டக் கூட்டுத்தாபனத்தின் ஆக்கபூர்வமான செயற்பாடுகள் மற்றும் முகாமைத்துவத்திற்குத் தேவையான அனைத்து நடவடிக்கைகள் மற்றும் பணிகளை மேற்கொள்ளல் .

ஆம் ஆண்டி 1980ல், இலங்கை அரசு பெருந்தோட்டக் கூட்டுத்தாபனத்தின் தோட்டங்களின் முகாமையை வலுப்படுத்தவும் ,பன்முகப்படுத்தப்பட்ட நிறுவனக் கட்டமைப்பினை நிறுவுவதற்காகவும் பல படிமுறைகள் முன்னெடுக்கப்பட்டுள்ளனபெருந்தோட்டக் ,அதன்படி . கைத்தொழில் அமைச்சின் கீழ் காணப்பட்ட இலங்கை அரசு பெருந்தோட்டக் கூட்டுத்தாபனம் ண்டுஅதிமேதகு சனாதிபதியின் நேரடிக் கண்காணிப்பின் கீழ் கொ வரப்பட்டது 1980 .பெப்ரவரி மாதம் பிராந்திய அலுவலகங்களின் செயலாற்றுகையை மேம்படுத்துவதற்காக மிகவும் அதிகாரம் கொண்ட நான்கு பிராந்திய சபைகள் உருவாக்கப்பட்டன S.L.S.P. C. I, II, III ,அவையாவன .மற்றும் IV 1984 .என்பனவாகும்ஆம் ஆண்டில் இப்பணிகளை மேலும் விரிவுபடுத்தி பலாங்கொடை மற்றும் மாத்தளைக்கு அண்மித்த தோட்டங்களை சிறந்த வகையில் முகாமை செய்வதற்காக மேலும் இரண்டு சபைகள் தோட்டங்களின் ,இவ்வாறு .ஆக ஸ்தாபிக்கப்பட்டன VI மற்றும் SLSPC V ,சந்தைப்படுத்தல் ,கொள்கை உருவாக்கம் ,முகாமைத்துவத்தை பன்முகப்படுத்திய போதிலும் களஞ்சியப்படுத்தல் மற்றும் நிதியளிப்பு நடவடிக்கைகள் இலங்கை அரசு தோட்டக் கூட்டுத்தாபனத்தின் கொழும்பு மத்திய சபையினால் மேற்கொள்ளப்பட்டது .

இச் சீர்திருத்தங்களின் விளைத்திறனின்மை மற்றும் பயனுறுதியின் குறைவுத் தன்மையை உணர்ந்த பின்னர்“ அப்போதைய அரசாங்கத்தினால் ,அரசு கூட்டுத்தாபனங்கள் அல்லது அரசு சொத்துக்களுக்குச் சொந்தமான வர்த்தக நிறுவனங்களை அரசு கம்பனிகளாக மாற்றும் சட்டத்தின்“ கீழ் 1992 ஆண்டு பிராந்திய 22பெருந்தோட்டக் கம்பனிகள் நிறுவப்பட்டன .அவ்வாறான 22 பிராந்திய பெருந்தோட்டக் கம்பனிகளுக்கு இலங்கை அரசு பெருந்தோட்டக் கூட்டுத்தாபனம் மற்றும் மக்கள் தோட்ட அபிவிருத்திச் சபைக்கு சொந்தமான இலாப 402மீட்டும் மற்றும் அதிக உற்பத்தித் திறன் கொண்ட தோட்டங்களின் முகாமைத்துவம் நீண்டகால குத்தகை அடிப்படையில் ஒப்படைக்கப்பட்டன .நீண்ட காலமாக நடடத்தில் இருந்த ,மலையக மற்றும் தாழ்நிலத் தேயிலையின் சிறப்பியல்பு அம்சங்கள் இல்லாதநடு 55 குறைந்த விற்பனை விலையுடைய ,த்தரப் பிரதேச தேயிலைத் தோட்டங்களை இலங்கை அரசு பெருந்தோட்டக் கூட்டுத்தாபனம் மற்றும் மக்கள் தோட்ட அபிவிருத்தி சபைக்கு மீதமாகினகள் தோட்டங் 32 தோட்டங்களில் 55 இந்த . இலங்கை அரசு பெருந்தோட்டக் கூட்டுத்தாபனத்திற்கு விடப்பட்டன தோட்டங்களில் 32 இந்த . ஆம் ஆண்டு 1993 தோட்டங்கள் வரையறுக்கப்பட்ட எல்கடுவ பெருந்தோட்டக் கம்பனிக்கு11 தோட்டங்களாக 16 தோட்டங்களை 21 எஞ்சிய ,இதன்படி .ஒப்படைக்கப்பட்டதுகூட்டிணைத்து

இலங்கை அரசு பெருந்தோட்டக் கூட்டுத்தாபனத்தின் கீழ் கொண்டுவரப்பட்டன 16 இந்த . தோட்டங்களுக்கு உரித்தான பெரும்பாலான நிலங்களில் பழைய விதைத் தேயிலைப் பயிர்களே இருந்தன ,அத்துடன் .கண்டி மற்றும் மாத்தளை மாவட்டங்களில் நக்கிள்ஸ் மலைத்தொடரைச் சுற்றி கரடுமுரடான சாய்வான மண் அடுக்கை காணப்படுகின்றது. ஆதலால், நடுத்தரப் பிரதேசத் தோட்டங்களின் தேயிலைக் கொழுந்து விளைச்சல் இயற்கையாகவே மிகவும் குறைவாகவே இருந்தது. குறைந்த விற்பனை விலை மற்றும் குறைந்த விளைச்சல் ஆகிய காரணங்களால் இப்பகுதியிலுள்ள தோட்டங்கள் நீண்ட காலமாக நஷ்டத்தில் இயங்கும் தோட்டங்களாகும் .

அவ்வாறே 1992 ,ஆம் ஆண்டில் அரசு பெருந்தோட்டக் கூட்டுத்தாபனத்தின் ஒட்டுமொத்த ஊழியர்களையும் ஒய்வு பெறச் செய்து அதன் பணிகள் நிறுத்தி வைக்கப்பட்டன 1994 .ஆம் ஆண்டில் , ஒரு புதிய ஊழியர் குழாத்தை நியமித்து மீண்டும் செயற்பாடுகளைத் தொடங்கியுள்ளன . பெருந்தோட்டக் கைத்தொழில் அமைச்சின் கீழ் இருந்த ,ஆம் ஆண்டு வரை 2006 நிலிருந்துஅன் அரசு தொழில் முயற்சி மறுசீரமைப்பு ,இலங்கை அரசு பெருந்தோட்டக் கூட்டுத்தாபனம் .ஆணைக்குழுவின் விடயப் பரப்பின் கீழ் கொண்டுவரப்பட்டது மேலும் 2001 ,முதல் 2004வரை நடடத்தில் இயங்கி வந்த இக்கூட்டுத்தாபனம் அரசாங்கத்திற்கு சுமையாக இருந்ததால்அரசின் , சுமையை குறைக்கும் வகையில் சில தோட்டங்களும் சொத்துக்களும் நீண்ட காலக் குத்தகைக்கு விடப்பட்டன.

முதலீட்டுச்சபையின் பரிந்துரையின் பேரில்தனியாருக்கு குத்தகைக்கு விடப்பட்ட வைத்தல ,ாவை , மற்றும் ஹெயார்பார்க் தோட்டங்கள் மற்றும் கொட்டகங்கை தொழிற்சாலை போன்ற ஒரு வுட்சைட் அரசு ,பின்னர் .சில திட்டங்கள் தோல்வியின் காரணமாக குத்தகைதாரர்களால் கைவிடப்பட்டன பெருந்தோட்டக் கூட்டுத்தாபனத்திற்கு பல பொறுப்புகளுடன் ஹெயார்பார்க் தோட்டத்தையும் கொட்டகங்கை தொழிற்சாலையையும் கையகப்படுத்த வேண்டியிருந்ததுமோசமான . முகாமைத்துவம் காரணமாக சீர்குலைந்து கிடக்கும்ஹெயார்பார்க் தோட்டங்கள்அத்துமீறிய , பயிர்ச்செய்கை ,கையகப்படுத்தல் மற்றும்ப் பராமரிப்பின்மை போன்ற காரணங்களினால் தோட்டங்கள் மிகவும் நடடம் பெறும் நிலைக்குத் தள்ளப்பட்டிருந்தன. பின்பு வைத்தலாவை மற்றும் வுட்சைட் தோட்டங்கள் வேறு தனியார் நிறுவனத்திற்கு மாற்றப்பட்டன . அந்நிறுவனத்தினால் அத்தோட்டங்களின் தவறான முகாமைத்துவம் காரணமாக வுட்சைட் தோட்டத்தை கைவிட்டு வைத்தலாவை தோட்டத்தை மட்டும் தனது கட்டுப்பாட்டில் வைத்திருந்தது.

ஆம் ஆண்டு அரசாங்கக் கொள்கை மாற்றப்பட்டதோடு இலங்கை அரசு பெருந்தோட்டக் 2006 கூட்டுத்தாபனம் அரசு தொழில் முயற்சி மறுசீரமைப்பு ஆணைக்குழுவின் விடயப் பரப்பிலிருந்து மூலோபாய தொழில் முயற்சிகள் முகாமைத்துவ நிறுவகத்தின் விடயப் பரப்பின் ,நீக்கப்பட்டுகீழ் கொண்டு வரப்பட்டு அதனை வர்த்தக ரீதியாக வலுவான அரசாங்க மூலோபாய அமைப்பாக முகாமைத்துவம் செய்யும் புதிய கொள்கையொன்றினை அறிமுகப்படுத்தியதுஇந்த தோட்டங்களை . வெறுமனே தேயிலைத் தோட்டங்களாக நிர்வகிக்கும் முறைமை மூலோபாய தொழில் முயற்சிகள் முகாமைத்துவ நிறுவனத்தின் தலையீட்டால் மாற்றப்பட்டதுதோட்டங்களின் ,அதன்படி . சொத்துக்களை முகாமைத்துவம்செய்யும் புதியதொரு எண்ணக்கரு அறிமுகப்படுத்தப்பட்டது . டக் கூட்டுத்தாபனத்தின் சொத்துக்கள் இப்புதிய எண்ணக்கருவின் கீழ் இலங்கை அரசு பெருந்தோட் 3000 .அதாவது ரூபாமில்லியன் பெறுமதியான வெட்டுமர வளங்கள்சிறிய நீர் மின் உற்பத்தி , நிலையங்்களை உருவாக்குவதற்கு சாத்தியமுள்ள இடங்கள்தோட்டங்களின் கார்பன் தட்டை , ர்களை கணக்கிட்டு விற்பனை செய்தல் மற்றும் நஷ்டமடையும் தோட்டங்களில் பயி பல்வகைப்படுத்துதல் போன்ற பல்வேறு உத்திகள்அறிமுகப்படுத்தப்பட்டன .

ஆம் ஆண்டு நக்கிள்ஸ் உலக மரபுரிமைத் தளமாக வர்த்தமான 2007 ி மூலம் அறிவிக்கப்பட்டதுடன்இலங்கை அரசு பெருந்தோட்டக் கூட்டுத்தாபனத்திற்கு சொந்தமான ,

மைதோட்டங்களின் பெரும் நிலப்பகுதி உலக மரபுரிக்கு உட்பட்டதுவணிக ரீதியான ,அதற்கமைய . காட்டுப் பயிர்களுக்கான நிலங்கள்ஏலக்காய் செய்கைக்கான நிலத்தினைப் போன்றே தேயிலைச் , செய்கையின் நிலங்களும் நக்கிள்ஸ் வன ஒதுக்கத்துடன் சேர்க்கப்பட்டன ,எவ்வாறாயினும் .வன ஒதுக்கத்துடன் இணைக்கப்பட்ட நிலப்பரப்பின் அளவு மற்றும் எல்லைகளின் நிச்சயமற்ற தன்மை காரணமாக தோட்டங்களின் முகாமைத்துவம் மற்றும் பாதுகாக்கப்பட்ட வலயத்தின் முகாமைத்துவமும் சிக்கலாக மாறியது .



இலங்கை அரசப் பெருந்தோட்டக் கூட்டுத்தாபனத்திற்குச் சொந்தமான மிகவும் கவர்ச்சிகரமான இடங்கள்.

### கெலேபொக்கை 360° வியுவ் பொய்ன்ட்



கெலேபொக்கை 360° வியுவ் பொய்ன்ட் (1,175 மீற்றர் உயரம்) பொழுதுபோக்கு நோக்கில் உல்லாசப் பயணிகளைக் கவர்ந்துள்ள ஒரு இடமாகும். இந்த மலை உச்சியானது மாத்தளை மற்றும் கண்டி மாவட்டங்களின் எல்லைகளில் அமைந்திருப்பதுடன் இது ஹத்லே சிறிய உலக முடிவு மற்றும் ஹுன்னஸ்கிரிய மலை உருவாகும் ஒரே மலை உச்சிகளை பகிர்ந்துகொள்கின்றது. மலைத்தொடர் வடக்கு நோக்கி நீண்டு செல்வதுடன் நக்கிள்ஸ் இன் மேற்கு அத்திவாரத்துடன் இணைகின்றது. தெளிவாக இருக்கும் ஒரு நாளில் மத்திய மலை நாடு, கண்டி நகரம், செம்புவத்தை வாவி மற்றும் நக்கிள்ஸ் மலைக் குன்றுகள் என்பவற்றை பார்த்து இரசிக்க முடியும்.

இங்கு சுற்றுலாப் பயணிகளுக்கு தங்கி முகாம் அமைக்கும் ஒரு தளமும் இரண்டு ஓய்வு பங்களாக்களும் உள்ளன. சமதளமாக இருக்கும் மலை உச்சியின் நடு அரைப் பகுதியில் கட்டி முடிக்கப்பட்ட இந்து ஆலயம் ஒன்றும் குச்சிகளைக் கொண்டு வேயப்பட்டிருக்கும் குடிசையும்

கண்கொள்ளாக் காட்சிகளாகும். பகல் நேரத்தில் பிரதேசத்தினைச் சூழ பனிமூட்டம் இருப்பதால் தடைகளின்றி காட்சிகளைக் கண்டு களிப்பதற்கு காலை நேரத்தில் சஞ்சரிப்பது மிகவும் சிறந்தது.

### பர்ன்ஸய்ட்



கண்டியில் அமைந்திருக்கும் பர்ன்ஸய்ட் பங்களா ரங்கள பொல்கொல்லை நீர்த்தேக்கத்தின் சீ ப்ளேன் விமான நிலையத்திலிருந்து 13 மைல் தொலைவில் அமைந்துள்ள கவர்ச்சிகரமான இடமாகும். இங்கு குளியலறையுடன் கூடிய விசாலமான 03 படுக்கை அறைகள் இருப்பதுடன் அங்கு 18 பேருக்கு தங்குமிட வசதிகளைப் பெற்றுக்கொள்ள முடியும்.

### தன்கந்த வாவி - மிட்லன்ட்ஸ்



கவர்ச்சிகரமான தன்கந்தை வாவி மத்திய மாகாணத்தின் ஒரு நீர்த்தேக்கம் ஆகும். அதன் உயரம் 957 மீற்றர் ஆகும். இந்த வாவி கிரிமெடியாரந்த மற்றும் தன்கந்தவத்தைக்கு அருகே இலங்கை அரச


பெருந்தோட்டக் கூட்டுத்தாபனத்திற்குச் சொந்தமான மிட்லன்ட் தோட்டத்திற்கு அருகில் அமைந்துள்ளது. மாத்தளை ரிவர்ஸ்டர்ன் வலையத்தின் தன்கந்தே வாவிக்கு அருகில் அமைந்துள்ள முகாமிடும் நிலத்திருந்து பொழுது போக்கினை கழிப்பதற்கு உள்நாட்டு மற்றும் வெளிநாட்டு சுற்றுலாப் பயணிகளுக்கு சந்தர்ப்பம் வழங்கியுள்ளது.

### ஹூன்னஸ்கிரிய



கண்டி நகரத்திலிருந்து 22 கிலோ மீற்றர் தொலைவில் மாத்தளை மாவட்டத்தின் அல்கட்டுவை கிராமத்திற்கு அண்மையில் அமைந்துள்ள நக்கிள்ஸ் மலைத்தொடரும் ஹூன்னஸ் போல்ஸ் நீர்வீழ்ச்சியும் உள்நாட்டு மற்றும் வெளிநாட்டு உல்லாசப் பிரயாணிகளை கவர்ந்துள்ள கவர்ச்சிகரமான இடங்களாகும். இந் நீர்வீழ்ச்சியைக் கண்டுகளிப்பதற்கு வருகைதரும் உல்லாசப் பயணிகளுக்கு இலங்கை அரசு பெருந்தோட்டக் கூட்டுத்தாபனத்திற்குச் சொந்தமான ஹூன்னஸ்கிரிய அரசு பெருந்தோட்டத்தினால் தேவையான வசதிகள் செய்துள்ளன.

### வெவதென்னை – வுட்சய்ட்



வெவதென்னை முகாம் அமைக்கும் கண்டி நகரத்திலிருந்து 37.9 கிலோ மீற்றர் தொலைவில் வுட்சய்ட் அரசு தோட்டத்தில் அமைந்துள்ளது. இந்த அழகான முகாம் திடலுக்குச் செல்வது ஓரளவு கஷ்டமாக இருந்தாலும் அது பல இனிமையான அநுபவங்கள் நிறைந்த பயணமாகும். கண்டியிலிருந்து வெவதென்னை நோக்கி பயணிக்கும் வழியில் இருக்கும் உலகப் பிரபலமான விக்டோரியா நீர்த்தேக்கமும் மனதைக் கவரும் காட்சியாகும்.

#### இணைப்புத் தகவல்கள்

இணைப்பு உத்தியோகத்தர் : திரு. அமில ஜயவர்தன  
 இணைப்பு மத்திய நிலையம் : பிராந்திய அலுவலகம்  
 முகவரி : பிராந்திய அலுவலகம், கல்பிஹில்லை, பன்விலை.  
 தொலைபேசி இலக்கம் : 081-5634903  
 தொலைநகல் இலக்கம் : 081-5634902  
 மின்னஞ்சல் முகவரி : [regionalofficegp@gmail.com](mailto:regionalofficegp@gmail.com)

2022 ஆம் ஆண்டினுள் அரசு பெருந்தோட்டக் கூட்டுத்தாபனத்தினால் நிர்வகிக்கப்படுகின்ற தோட்டங்களின் நிலைமை.

2022 ஆம் ஆண்டின் ஆரம்பத்தில் இலங்கை அரசு பெருந்தோட்டக் கூட்டுத்தாபனத்தின் முகாமையின் கீழ் 17 தோட்டங்கள் இருந்ததுடன், அவற்றுள் 16 தோட்டங்கள் கண்டி மற்றும் மாத்தளை மாவட்டங்களில் அமைந்திருப்பதுடன், வலஹந்துலைத் தோட்டம் காலி மாவட்டத்தில் அமைந்துள்ளது.

அட்டவணை 01 தோட்டங்களின் விபரம்				
இல	தோட்டத்தின் பெயர்	மாவட்டம்	பிரதேச செயலகப் பிரிவு	மொத்த நிலப்பரப்பு (ஹெ.)
1	அலகொல்லை	கண்டி	பன்விலை	819.86
2	கொடகங்கை	கண்டி	மெத்தும்பரை	1,059.81
3	கல்பிஹில்லை	கண்டி	பன்விலை / குண்டசாலை	761.24
4	கோமரை	கண்டி	பன்விலை	731.13
5	பாகலை	கண்டி	பன்விலை	449.49
6	ஹெயார்பார்க்	கண்டி	உடுகும்புரை	976.75
7	ஹூன்னஸ்கிரிய	மாத்தளை	உக்குவளை	739.72
8	கெலேபொக்கை	கண்டி	பன்விலை	1,370.36
9	குடாஓய	மாத்தளை	ரத்தொட்டை	176.00
10	மிடலன்ட்	மாத்தளை	ரத்தொட்டை	1,221.31
11	நிகோலோய	மாத்தளை	ரத்தொட்டை	332.41
12	ஓபல்கலை	மாத்தளை	மெத்தும்பரை	723.10
13	ராங்களை	கண்டி	மெத்தும்பரை	630.60
14	வைதலாவை	கண்டி	மெத்தும்பரை	551.05
15	விஹாரகலை	பதுளை	ஹல்துமுல்லை	41.90
16	வுட்சய்ட்	கண்டி	மெத்தும்பரை	472.75
17	வலஹந்துவை	காலி	அக்மீமனை	95.22
<b>மொத்தம்</b>				<b>11,152.70</b>

இலங்கை அரசு பெருந்தோட்டத்திற்குச் சொந்தமான தோட்டங்களின் தற்போதைய நிர்வாகம்

அட்டவணை 02 தோட்டங்களின் தற்போதைய நிர்வாக நிலைமை (நுவரெலியா மாவட்டம்)

இல	மாவட்டம்	தோட்டத்தின் பெயர்	தற்போதைய முகாமைத்துவக் கம்பனி
1	நுவரெலிய	வெதமுல்லை	அகலவத்தை பெருந்தோட்ட கம்பனி
2	நுவரெலிய	நாயபெத்தை	ஆகாரபதன பெருந்தோட்டக் கம்பனி
3	நுவரெலிய	எடின்பரோ	களனி பெருந்தோட்டக் கம்பனி
4	நுவரெலிய	க்ளாஸ்கோ	களனி பெருந்தோட்டக் கம்பனி
5	நுவரெலிய	மஹகஸ்தொட	களனி பெருந்தோட்டக் கம்பனி
6	நுவரெலிய	பேத்ரோ	களனி பெருந்தோட்டக் கம்பனி
7	நுவரெலிய	உடரதெல்லை	களனி பெருந்தோட்டக் கம்பனி
8	நுவரெலிய	பிலின்க்பொனி	களனி பெருந்தோட்டக் கம்பனி
9	நுவரெலிய	மவுண்டிஜின்	மக்கள் பெருந்தோட்ட அபிவிருத்தி சபை
10	நுவரெலிய	பேயாவெல்	தலவாக்கலை பெருந்தோட்ட கம்பனி
11	நுவரெலிய	கெல்ஸி	தலவாக்கலை பெருந்தோட்ட கம்பனி
12	நுவரெலிய	கிளரென்டன்	தலவாக்கலை பெருந்தோட்ட கம்பனி
13	நுவரெலிய	டெஸ்போர்ட்	தலவாக்கலை பெருந்தோட்ட கம்பனி
14	நுவரெலிய	மஹா படஹிர	தலவாக்கலை பெருந்தோட்ட கம்பனி
15	நுவரெலிய	ஹொலிநூட்	தலவாக்கலை பெருந்தோட்ட கம்பனி
16	நுவரெலிய	லொஹி	தலவாக்கலை பெருந்தோட்ட கம்பனி
17	நுவரெலிய	மட்டகெலவே	தலவாக்கலை பெருந்தோட்ட கம்பனி
18	நுவரெலிய	தல்கல்	தலவாக்கலை பெருந்தோட்ட கம்பனி
19	நுவரெலிய	ரதெல்லை	தலவாக்கலை பெருந்தோட்ட கம்பனி
20	நுவரெலிய	சமர்ஸெட்	தலவாக்கலை பெருந்தோட்ட கம்பனி
21	நுவரெலிய	சோகம்	புஸ்ஸல்லாவை பெருந்தோட்ட கம்பனி
22	நுவரெலிய	ரம்பொடை	புஸ்ஸல்லாவை பெருந்தோட்ட கம்பனி
23	நுவரெலிய	பெட்ரேசோவ்	பகவந்தலாவை பெருந்தோட்ட கம்பனி
24	நுவரெலிய	பொய்ஸ்டோன்	பகவந்தலாவை பெருந்தோட்ட கம்பனி
25	நுவரெலிய	போகவானை	பகவந்தலாவை பெருந்தோட்ட கம்பனி
26	நுவரெலிய	சப்ளன்	பகவந்தலாவை பெருந்தோட்ட கம்பனி
27	நுவரெலிய	காசல்ரீ	பகவந்தலாவை பெருந்தோட்ட கம்பனி
28	நுவரெலிய	எலோபிட்ஸ்	பகவந்தலாவை பெருந்தோட்ட கம்பனி
29	நுவரெலிய	பகவந்தலாவை	பகவந்தலாவை பெருந்தோட்ட கம்பனி
30	நுவரெலிய	நோர்வுட்	பகவந்தலாவை பெருந்தோட்ட கம்பனி
31	நுவரெலிய	கொடியாகலை	பகவந்தலாவை பெருந்தோட்ட கம்பனி
32	நுவரெலிய	லொய்னோர்	பகவந்தலாவை பெருந்தோட்ட கம்பனி
33	நுவரெலிய	மிட்போர்ட்	பகவந்தலாவை பெருந்தோட்ட கம்பனி
34	நுவரெலிய	ஓஸ்போன்/ கல்	பகவந்தலாவை பெருந்தோட்ட கம்பனி
35	நுவரெலிய	டியன்ஸ்டின்	பகவந்தலாவை பெருந்தோட்ட கம்பனி

36	நுவரெலிய	கெம்பியன்	பகவந்தலாவை பெருந்தோட்டக் கம்பனி
37	நுவரெலிய	லெதன்டி	பகவந்தலாவை பெருந்தோட்டக் கம்பனி
38	நுவரெலிய	மோரர்	மடுல்சீம ப்ளான்டேஷன் கம்பனி
39	நுவரெலிய	வேன்சர்	மடுல்சீம தோட்டக் கம்பனி
40	நுவரெலிய	சாந்த ஜோன்	மடுல்சீம தோட்டக் கம்பனி
41	நுவரெலிய	தெரேசியா	மடுல்சீம தோட்டக் கம்பனி
42	நுவரெலிய	கீவ்	மடுல்சீம தோட்டக் கம்பனி
43	நுவரெலிய	மதுரட	மதுரட பெருந்தோட்டக் கம்பனி
44	நுவரெலிய	செல்சியா	மல்வத்த நிம்நய பெருந்தோட்டம்
45	நுவரெலிய	மஸ்கெலிய	மஸ்கெலிய பெருந்தோட்டக் கம்பனி
46	நுவரெலிய	அடம்ஸ்பீக்	மஸ்கெலிய பெருந்தோட்டக் கம்பனி
47	நுவரெலிய	பிரவுன்ஸ்விக்	மஸ்கெலிய பெருந்தோட்டக் கம்பனி
48	நுவரெலிய	பிரவுன்லோ	மஸ்கெலிய பெருந்தோட்டக் கம்பனி
49	நுவரெலிய	டீன்சைட்	மஸ்கெலிய பெருந்தோட்டக் கம்பனி
50	நுவரெலிய	க்ளேனுஜி	மஸ்கெலிய பெருந்தோட்டக் கம்பனி
51	நுவரெலிய	லக்ஷ்பான	மஸ்கெலிய பெருந்தோட்டக் கம்பனி
52	நுவரெலிய	மோகா	மஸ்கெலிய பெருந்தோட்டக் கம்பனி
53	நுவரெலிய	மோரே	மஸ்கெலிய பெருந்தோட்டக் கம்பனி
54	நுவரெலிய	குயின்ஸ்லாந்து	மஸ்கெலிய பெருந்தோட்டக் கம்பனி
55	நுவரெலிய	ஸ்ட்ராத்த்ஸ்	மஸ்கெலிய பெருந்தோட்டக் கம்பனி
56	நுவரெலிய	கிரேக்	மஸ்கெலிய பெருந்தோட்டக் கம்பனி
57	நுவரெலிய	ஃபேர்ஹாம்	மஸ்கெலிய பெருந்தோட்டக் கம்பனி
58	நுவரெலிய	புனித கிளேயர்	மஸ்கெலிய பெருந்தோட்டக் கம்பனி
59	நுவரெலிய	தலவாக்கலே	மஸ்கெலிய பெருந்தோட்டக் கம்பனி
60	நுவரெலிய	பின்ஓய	வடவெலை பெருந்தோட்டக் கம்பனி
61	நுவரெலிய	ஷானன்	வடவெலை பெருந்தோட்டக் கம்பனி
62	நுவரெலிய	உவாகேலே	வடவெலை பெருந்தோட்டக் கம்பனி
63	நுவரெலிய	தங்ககெலே	வடவெலை பெருந்தோட்டக் கம்பனி
64	நுவரெலிய	கரோலினா	வடவெலை பெருந்தோட்டக் கம்பனி
65	நுவரெலிய	புனித ஹெலீஸ்	வடவெலை பெருந்தோட்டக் கம்பனி
66	நுவரெலிய	ஹாட்வேல்	வடவெலை பெருந்தோட்டக் கம்பனி
67	நுவரெலிய	ஆல்டன்	ஹொரனை பெருந்தோட்டக் கம்பனி
68	நுவரெலிய	ஃபேலோன்	ஹொரனை பெருந்தோட்டக் கம்பனி
69	நுவரெலிய	கவரவில	ஹொரனை பெருந்தோட்டக் கம்பனி
70	நுவரெலிய	மகானில்லு	ஹொரனை பெருந்தோட்டக் கம்பனி
71	நுவரெலிய	ஸ்டாக்ஹோம்	ஹொரனை பெருந்தோட்டக் கம்பனி

அட்டவணை 03 – தோட்டங்களின் தற்போதைய நிர்வாக நிலைமை (களுத்துறை மாவட்டம்)

இல	மாவட்டம்	தோட்டத்தின்	தற்போதைய முகாமைத்துவக் கம்பனி
1	களுத்துறை	பாரட் ஓப் க்ளய்	அகலவத்தை பெருந்தோட்டக் கம்பனி
2	களுத்துறை	பயாகலை	அகலவத்தை பெருந்தோட்டக் கம்பனி
3	களுத்துறை	க்ளய்ட்	அகலவத்தை பெருந்தோட்டக் கம்பனி
4	களுத்துறை	கிரிவன்கெடிய	அகலவத்தை பெருந்தோட்டக் கம்பனி
5	களுத்துறை	மொஹமட்	அகலவத்தை பெருந்தோட்டக் கம்பனி
6	களுத்துறை	பிம்புர	அகலவத்தை பெருந்தோட்டக் கம்பனி
7	களுத்துறை	தும்பரை	அகலவத்தை பெருந்தோட்டக் கம்பனி
8	களுத்துறை	லாகோஸ்	கொடகலை பெருந்தோட்டக் கம்பனி
9	களுத்துறை	அருபொலகந்நை	கொடகலை பெருந்தோட்டக் கம்பனி
10	களுத்துறை	டெல்கீன்	கொடகலை பெருந்தோட்டக் கம்பனி
11	களுத்துறை	அந்தூரகலை	கொடகலை பெருந்தோட்டக் கம்பனி
12	களுத்துறை	கீகியனகந்நை	கொடகலை பெருந்தோட்டக் கம்பனி
13	களுத்துறை	ஹெகெல்லை	கொடகலை பெருந்தோட்டக் கம்பனி
14	களுத்துறை	ஹெடிகலை	கொடகலை பெருந்தோட்டக் கம்பனி
15	களுத்துறை	மில்லேவே	கொடகலை பெருந்தோட்டக் கம்பனி
16	களுத்துறை	பாதுக்கை	கொடகலை பெருந்தோட்டக் கம்பனி
17	களுத்துறை	பர்த்	கொடகலை பெருந்தோட்டக் கம்பனி
18	களுத்துறை	ரய்கம	கொடகலை பெருந்தோட்டக் கம்பனி
19	களுத்துறை	சொரண	கொடகலை பெருந்தோட்டக் கம்பனி
20	களுத்துறை	உஸ்க்வெலி	கொடகலை பெருந்தோட்டக் கம்பனி
21	களுத்துறை	வோல்கன்	கொடகலை பெருந்தோட்டக் கம்பனி
22	களுத்துறை	டெல்கின்	கொடகலை பெருந்தோட்டக் கம்பனி
23	களுத்துறை	எலதுவை	நமுனுகுல பெருந்தோட்டக் கம்பனி
24	களுத்துறை	மிரிஸ்வத்தை	நமுனுகுல பெருந்தோட்டக் கம்பனி
25	களுத்துறை	பல்லேகொடை	நமுனுகுல பெருந்தோட்டக் கம்பனி
26	களுத்துறை	சிரிகந்துர	நமுனுகுல பெருந்தோட்டக் கம்பனி
27	களுத்துறை	அம்பதென்னை	பலங்கொடை பெருந்தோட்டக் கம்பனி
29	களுத்துறை	ப்ரோஸெஸ்டர்	ஹொரனை பெருந்தோட்டக் கம்பனி
30	களுத்துறை	ஹல்வதுர	ஹொரனை பெருந்தோட்டக் கம்பனி
31	களுத்துறை	ஹில்ஸ்ட்ரீம்	ஹொரனை பெருந்தோட்டக் கம்பனி
32	களுத்துறை	கொபோவெல்ல	ஹொரனை பெருந்தோட்டக் கம்பனி
33	களுத்துறை	மில்லகந்நை	ஹொரனை பெருந்தோட்டக் கம்பனி
34	களுத்துறை	மிரிஸ்ஹென	ஹொரனை பெருந்தோட்டக் கம்பனி
35	களுத்துறை	நிவுசெடல்	ஹொரனை பெருந்தோட்டக் கம்பனி

அட்டவணை 04 – தோட்டங்களின் தற்போதைய நிர்வாக நிலைமை (இரத்தினபுரி மாவட்டம்)

இல	மாவட்டம்	தோட்டத்தின்	தற்போதைய முகாமைத்துவக் கம்பனி
1	இரத்தினபுரி	தெல்கொடை	அகலவத்தை பெருந்தோட்டக் கம்பனி
2	இரத்தினபுரி	தொலொஸ்வெலை	அகலவத்தை பெருந்தோட்டக் கம்பனி
3	இரத்தினபுரி	கிரிபக்கெல	அகலவத்தை பெருந்தோட்டக் கம்பனி
4	இரத்தினபுரி	திரிஎல்ல/ திரிவத்தை	அகலவத்தை பெருந்தோட்டக் கம்பனி
5	இரத்தினபுரி	நொரகலை	அகலவத்தை பெருந்தோட்டக் கம்பனி
6	இரத்தினபுரி	பிங்கநத்தை	அகலவத்தை பெருந்தோட்டக் கம்பனி
7	இரத்தினபுரி	வட்டபொத	அகலவத்தை பெருந்தோட்டக் கம்பனி
8	இரத்தினபுரி	கலேபொத்த	ஆகரபத்த பெருந்தோட்டக் கம்பனி
9	இரத்தினபுரி	மவுஸ்ஸா	உடபுஸ்ஸல்லாவ தோட்டக் கம்பனி
10	இரத்தினபுரி	பெல்மடுல்லை	கஹவத்தை பெருந்தோட்டக் கம்பனி
11	இரத்தினபுரி	போரனுவை	கஹவத்தை பெருந்தோட்டக் கம்பனி
12	இரத்தினபுரி	எகரெல்லை	கஹவத்தை பெருந்தோட்டக் கம்பனி
13	இரத்தினபுரி	என்டனே	கஹவத்தை பெருந்தோட்டக் கம்பனி
14	இரத்தினபுரி	ஹோப்	கஹவத்தை பெருந்தோட்டக் கம்பனி
15	இரத்தினபுரி	ஹூனுவெல்லை	கஹவத்தை பெருந்தோட்டக் கம்பனி
16	இரத்தினபுரி	யடதொல	கஹவத்தை பெருந்தோட்டக் கம்பனி
17	இரத்தினபுரி	ஓபாத	கஹவத்தை பெருந்தோட்டக் கம்பனி
18	இரத்தினபுரி	ரில்ஹேன	கஹவத்தை பெருந்தோட்டக் கம்பனி
19	இரத்தினபுரி	வெல்லந்துரை	கஹவத்தை பெருந்தோட்டக் கம்பனி
20	இரத்தினபுரி	எஹலியகொடை	புஸ்ஸல்லாவ தோட்டக் கம்பனி
21	இரத்தினபுரி	துரம்பிடிய	புஸ்ஸல்லாவ தோட்டக் கம்பனி
22	இரத்தினபுரி	கீரகலை	புஸ்ஸல்லாவ தோட்டக் கம்பனி
23	இரத்தினபுரி	புஸ்ஸல்ல	புஸ்ஸல்லாவ தோட்டக் கம்பனி
24	இரத்தினபுரி	சன்டர்லேன்ட்	புஸ்ஸல்லாவ தோட்டக் கம்பனி
25	இரத்தினபுரி	எஹலியகொடை	புஸ்ஸல்லாவ தோட்டக் கம்பனி
26	இரத்தினபுரி	கெம்பியன்	பகவந்தலாவை பெருந்தோட்டக் கம்பனி
27	இரத்தினபுரி	பாரம்கார்டன் பகுதி	பலாங்கொடை பெருந்தோட்டக் கம்பனி
28	இரத்தினபுரி	மஹுவெல	பலாங்கொடை பெருந்தோட்டக் கம்பனி

29	இரத்தினபுரி	ரய்	பலாங்கொடை பெருந்தோட்டக் கம்பனி
30	இரத்தினபுரி	ஈகல்ஸ்லேன்ட்	பலாங்கொடை பெருந்தோட்டக் கம்பனி
31	இரத்தினபுரி	பலாங்கொடை	பலாங்கொடை பெருந்தோட்டக் கம்பனி
32	இரத்தினபுரி	சிசில்டன்	பலாங்கொடை பெருந்தோட்டக் கம்பனி
33	இரத்தினபுரி	கலதுர	பலாங்கொடை பெருந்தோட்டக் கம்பனி
34	இரத்தினபுரி	மில்லவிடியா	பலாங்கொடை பெருந்தோட்டக் கம்பனி
35	இரத்தினபுரி	மதுவாகலை	பலாங்கொடை பெருந்தோட்டக் கம்பனி
36	இரத்தினபுரி	தல்வத்தை	பலாங்கொடை பெருந்தோட்டக் கம்பனி
37	இரத்தினபுரி	பெதியாகலை	பலாங்கொடை பெருந்தோட்டக் கம்பனி
38	இரத்தினபுரி	ரம்புக்கந்தை	பலாங்கொடை பெருந்தோட்டக் கம்பனி
39	இரத்தினபுரி	வலபொடை	பலாங்கொடை பெருந்தோட்டக் கம்பனி
40	இரத்தினபுரி	வாவிலை	பலாங்கொடை பெருந்தோட்டக் கம்பனி
41	இரத்தினபுரி	விகிலிய	பலாங்கொடை பெருந்தோட்டக் கம்பனி
42	இரத்தினபுரி	ராஸ்ஸகலை	பலாங்கொடை பெருந்தோட்டக் கம்பனி
43	இரத்தினபுரி	மத்தகந்தை	பலாங்கொடை பெருந்தோட்டக் கம்பனி
44	இரத்தினபுரி	சபுமல்கந்தை	பலாங்கொடை பெருந்தோட்டக் கம்பனி
45	இரத்தினபுரி	நன்பெரியல்	பலாங்கொடை பெருந்தோட்டக் கம்பனி
46	இரத்தினபுரி	லங்காபெரிய	மதுரட பெருந்தோட்டக் கம்பனி
47	இரத்தினபுரி	பனில்கந்தை	மதுரட பெருந்தோட்டக் கம்பனி
48	இரத்தினபுரி	ஹேய்	மஸ்கெலிய பெருந்தோட்டக் கம்பனி
50	இரத்தினபுரி	மாதம்பே/டிப்தீன்	ஹபுகஸ்தன்னை பெருந்தோட்டக் கம்பனி
51	இரத்தினபுரி	அக்பர்த்	ஹபுகஸ்தன்னை பெருந்தோட்டக் கம்பனி
52	இரத்தினபுரி	அலர்டன்	ஹபுகஸ்தன்னை பெருந்தோட்டக் கம்பனி
53	இரத்தினபுரி	டெபெடின்	ஹபுகஸ்தன்னை பெருந்தோட்டக் கம்பனி
54	இரத்தினபுரி	ஹயரி	ஹபுகஸ்தன்னை பெருந்தோட்டக் கம்பனி
55	இரத்தினபுரி	லொல்லுப்பிட்டிய	ஹபுகஸ்தன்னை பெருந்தோட்டக் கம்பனி
56	இரத்தினபுரி	ஸ்பிரிங்வுட்	ஹபுகஸ்தன்னை பெருந்தோட்டக் கம்பனி
57	இரத்தினபுரி	ஹபுகஸ்தன்னை	ஹபுகஸ்தன்னை பெருந்தோட்டக் கம்பனி
58	இரத்தினபுரி	அலுபொல	ஹபுகஸ்தன்னை பெருந்தோட்டக் கம்பனி
59	இரத்தினபுரி	கலபொடை	ஹபுகஸ்தன்னை பெருந்தோட்டக் கம்பனி

அட்டவணை 05 தோட்டங்களின் தற்போதைய நிர்வாக நிலைமை (காலி மாவட்டம்)

இல	மாவட்டம்	தோட்டத்தின் பெயர்	தற்போதைய முகாமைத்துவக் கம்பனி
1	காலி	லேல்வெல	எல்பிடிய பெருந்தோட்டக் கம்பனி
2	காலி	குழுகஹகந்தை	எல்பிடிய பெருந்தோட்டக் கம்பனி
3	காலி	திவிதுர	எல்பிடிய பெருந்தோட்டக் கம்பனி
4	காலி	கெடன்தொல	எல்பிடிய பெருந்தோட்டக் கம்பனி
5	காலி	நாகொட குழு	எல்பிடிய பெருந்தோட்டக் கம்பனி
6	காலி	ரத்னவல மற்றும் நாகொட	எல்பிடிய பெருந்தோட்டக் கம்பனி
7	காலி	எல்பிடிய	எல்பிடிய பெருந்தோட்டக் கம்பனி
8	காலி	பெந்தோட்டை	எல்பிடிய பெருந்தோட்டக் கம்பனி
9	காலி	இஹலகந்தை	எல்பிடிய பெருந்தோட்டக் கம்பனி
10	காலி	மாபலகம	எல்பிடிய பெருந்தோட்டக் கம்பனி
11	காலி	எல்பிடிய	எல்பிடிய பெருந்தோட்டக் கம்பனி
12	காலி	மொரகலை	தலவாகலை பெருந்தோட்டக் கம்பனி
13	காலி	பிடியகொடை	தலவாகலை பெருந்தோட்டக் கம்பனி
14	காலி	வலஹந்துவை	தலவாகலை பெருந்தோட்டக் கம்பனி
15	காலி	வத்தேகொடை	தலவாகலை பெருந்தோட்டக் கம்பனி
16	காலி	பத்தேகம	நமுனுகுல பெருந்தோட்டக் கம்பனி
17	காலி	வல்பிட	நமுனுகுல பெருந்தோட்டக் கம்பனி
18	காலி	அக்ரோக்	நமுனுகுல பெருந்தோட்டக் கம்பனி
19	காலி	வெவகொடவத்தை	நமுனுகுல பெருந்தோட்டக் கம்பனி
20	காலி	பொல்கஹவில்ல	நமுனுகுல பெருந்தோட்டக் கம்பனி
21	காலி	பில்லகொடவல்லி	நமுனுகுல பெருந்தோட்டக் கம்பனி
22	காலி	அந்துன்கலே	நமுனுகுல பெருந்தோட்டக் கம்பனி
23	காலி	மொன்ரோவியா	நமுனுகுல பெருந்தோட்டக் கம்பனி
24	காலி	தங்காலை	வடவெல பெருந்தோட்டக் கம்பனி
25	காலி	இஹலகோமதலை	வடவெல பெருந்தோட்டக் கம்பனி
26	காலி	நாகியாதெனிய	வடவெல பெருந்தோட்டக் கம்பனி
27	காலி	ஹோமதொலை	வடவெல பெருந்தோட்டக் கம்பனி
28	காலி	நாகியாதெனிய ஆர்.ஈ	வடவெல பெருந்தோட்டக் கம்பனி
29	காலி	ஸ்டொக்ஸாலன்ட்	வடவெல பெருந்தோட்டக் கம்பனி
30	காலி	நாகியாதெனிய ஓ. எப்	ஹபுகஸ்தன்னை பெருந்தோட்டக் கம்பனி

அட்டவணை 06 - தோட்டங்களின் தற்போதைய நிர்வாக நிலைமை (மாத்தரை மாவட்டம்)

இல	மாவட்டம்	தோட்டத்தின் பெயர்	தற்போதைய முகாமைத்துவக் கம்பனி
1	மாத்தரை	தல்கஸ்வெல	எல்பிடிய பெருந்தோட்டக் கம்பனி
2	மாத்தரை	கல்லின்த	எல்பிடிய பெருந்தோட்டக் கம்பனி
3	மாத்தரை	தெனியாய	தலவாகலை பெருந்தோட்டக் கம்பனி
4	மாத்தரை	ஹெண்ட்ஃபோர்ட்	தலவாகலை பெருந்தோட்டக் கம்பனி
5	மாத்தரை	கிரிவங்கங்க	தலவாகலை பெருந்தோட்டக் கம்பனி
6	மாத்தரை	கோபோமெல்லை	தலவாகலை பெருந்தோட்டக் கம்பனி
7	மாத்தரை	இந்தோலா	தலவாகலை பெருந்தோட்டக் கம்பனி
8	மாத்தரை	தென்னஹேன	நமுனுகுல பெருந்தோட்டக் கம்பனி
9	மாத்தரை	அல்லகந்தை	நமுனுகுல பெருந்தோட்டக் கம்பனி
10	மாத்தரை	ஹுலங்குவை	நமுனுகுல பெருந்தோட்டக் கம்பனி
11	மாத்தரை	அகரஸ்ஸை	நமுனுகுல பெருந்தோட்டக் கம்பனி
12	மாத்தரை	ஹலால்லை	நமுனுகுல பெருந்தோட்டக் கம்பனி
13	மாத்தரை	பெல்மன்ட்	நமுனுகுல பெருந்தோட்டக் கம்பனி
14	மாத்தரை	தெற்கு சாலி கந்தை	நமுனுகுல பெருந்தோட்டக் கம்பனி
15	மாத்தரை	பெவேர்லி	மதுரட பெருந்தோட்டக் கம்பனி
16	மாத்தரை	எனசல்வத்தை	மதுரட பெருந்தோட்டக் கம்பனி
17	மாத்தரை	தித்தெனிபொத	மதுரட பெருந்தோட்டக் கம்பனி
18	மாத்தரை	அனில்கந்தை	மதுரட பெருந்தோட்டக் கம்பனி
19	மாத்தரை	வில்பிட	மதுரட பெருந்தோட்டக் கம்பனி
20	மாத்தரை	அன்டபான	மதுரட பெருந்தோட்டக் கம்பனி

அட்டவணை 07 - தோட்டங்களின் தற்போதைய நிர்வாக நிலைமை (பதுளை மாவட்டம்)

இல	மாவட்டம்	தோட்டத்தின் பெயர்	தற்போதைய முகாமைத்துவக் கம்பனி
1	பதுளை	தம்பதென்னை	ஆகரபதன பெருந்தோட்டக் கம்பனி
2	பதுளை	க்ளேநோர்	ஆகரபதன பெருந்தோட்டக் கம்பனி
3	பதுளை	கோனமோடுவ	ஆகரபதன பெருந்தோட்டக் கம்பனி
4	பதுளை	ஹபுதளை	ஆகரபதன பெருந்தோட்டக் கம்பனி
5	பதுளை	பிடரத்மலே	ஆகரபதன பெருந்தோட்டக் கம்பனி
6	பதுளை	உடவேரிய	ஆகரபதன பெருந்தோட்டக் கம்பனி
7	பதுளை	நீதிமன்றம்	ஆகரபதன பெருந்தோட்டக் கம்பனி
8	பதுளை	ரோஹாம்பட்டன்	ஆகரபதன பெருந்தோட்டக் கம்பனி
9	பதுளை	கஹகல்லை	ஆகரபதன பெருந்தோட்டக் கம்பனி
10	பதுளை	உத்யானய	உடபுஸல்லாவ தோட்டக் கம்பனி
11	பதுளை	ஹிந்தகலை	நமுனுகுல பெருந்தோட்டக் கம்பனி
12	பதுளை	கினேலன்	நமுனுகுல பெருந்தோட்டக் கம்பனி
13	பதுளை	பிங்கராவை	நமுனுகுல பெருந்தோட்டக் கம்பனி
14	பதுளை	தெற்கு மெதகும்புரை	பலாங்கொடை பெருந்தோட்டக் கம்பனி
15	பதுளை	அய்ஸ்லப்	மல்வத்தை நிம்னய பெருந்தோட்டக் கம்பனி
16	பதுளை	அம்பிடியகந்தை	மஸ்கெலிய பெருந்தோட்டக் கம்பனி
17	பதுளை	கொஸ்லந்தை	மஸ்கெலிய பெருந்தோட்டக் கம்பனி
18	பதுளை	லியனகஹவல்லை	மஸ்கெலிய பெருந்தோட்டக் கம்பனி
19	பதுளை	மஹகந்தை	மஸ்கெலிய பெருந்தோட்டக் கம்பனி
20	பதுளை	பூனகல்லை	மஸ்கெலிய பெருந்தோட்டக் கம்பனி
21	பதுளை	கவரகலே	வடவலை பெருந்தோட்டக் கம்பனி
22	பதுளை	விஹாரகலை	இலங்கை அரசு பெருந்தோட்டக் கம்பனி
24	பதுளை	நிவ்பேரக்	ஹபுகஸ்தென்னை பெருந்தோட்டக் கம்பனி

அட்டவணை 08 - தோட்டங்களின் தற்போதைய நிர்வாக நிலைமை (கண்டி மாவட்டம்)

இல	மாவட்டம்	தோட்டத்தின் பெயர்	தற்போதைய முகாமைத்துவக் கம்பனி
1	கண்டி	மவுஸ்ஸகந்தை	அல்கடுவை பெருந்தோட்டக் கம்பனி
2	கண்டி	திக்வாரி குழுமம்	உடபுஸ்ஸல்லாவ தோட்டக் கம்பனி
3	கண்டி	மடுல்கலே	உடபுஸ்ஸல்லாவ தோட்டக் கம்பனி
4	கண்டி	கிரேட் வெலி	மக்கள் தோட்ட அபிவிருத்தி சபை
5	கண்டி	கலஹ	மக்கள் தோட்ட அபிவிருத்தி சபை
6	கண்டி	ஊடவலை	மக்கள் தோட்ட அபிவிருத்தி சபை
7	கண்டி	எல்லகொல்ல	இலங்கை அரசு பெருந்தோட்டக் கூட்டுத்தாபனம்
8	கண்டி	ஹாகல்லை	இலங்கை அரசு பெருந்தோட்டக் கூட்டுத்தாபனம்
9	கண்டி	வடகலே	இலங்கை அரசு பெருந்தோட்டக் கூட்டுத்தாபனம்
10	கண்டி	ரங்களை குழுமம்	இலங்கை அரசு பெருந்தோட்டக் கூட்டுத்தாபனம்
11	கண்டி	கெலேபொக்கை	இலங்கை அரசு பெருந்தோட்டக் கூட்டுத்தாபனம்
12	கண்டி	கந்தகெடிய	இலங்கை அரசு பெருந்தோட்டக் கூட்டுத்தாபனம்
13	கண்டி	பரன்டேல்	இலங்கை அரசு பெருந்தோட்டக் கூட்டுத்தாபனம்
14	கண்டி	கொடகங்கை	இலங்கை அரசு பெருந்தோட்டக் கூட்டுத்தாபனம்
15	கண்டி	தெஹிகொல்லை / என்சல்வத்தை / லூல்வத்தை	இலங்கை அரசு பெருந்தோட்டக் கூட்டுத்தாபனம்
16	கண்டி	தெல்பதநாஓய	இலங்கை அரசு பெருந்தோட்டக் கூட்டுத்தாபனம்
17	கண்டி	கூமரா	இலங்கை அரசு பெருந்தோட்டக் கூட்டுத்தாபனம்
18	கண்டி	கொபோனில்ல	இலங்கை அரசு பெருந்தோட்டக் கூட்டுத்தாபனம்
19	கண்டி	கராண்டியெல்லா	இலங்கை அரசு பெருந்தோட்டக் கூட்டுத்தாபனம்
20	கண்டி	வைத்தலாவை குழுமம்	இலங்கை அரசு பெருந்தோட்டக் கூட்டுத்தாபனம்
21	கண்டி	அங்கருவல்ல	இலங்கை அரசு பெருந்தோட்டக் கூட்டுத்தாபனம்
22	கண்டி	கால்லகலே குழுமம்	இலங்கை அரசு பெருந்தோட்டக் கூட்டுத்தாபனம்
23	கண்டி	ஹதலே	இலங்கை அரசு பெருந்தோட்டக் கூட்டுத்தாபனம்
24	கண்டி	ஹுன்னஸ்கிரிய	இலங்கை அரசு பெருந்தோட்டக் கூட்டுத்தாபனம்
25	கண்டி	டிராஃபோர்ட்ஹில்	இலங்கை அரசு பெருந்தோட்டக் கூட்டுத்தாபனம்
26	கண்டி	பிலிஸ்ஸும் பெத்த	இலங்கை அரசு பெருந்தோட்டக் கூட்டுத்தாபனம்
27	கண்டி	நக்கிள்ஸ்	இலங்கை அரசு பெருந்தோட்டக் கூட்டுத்தாபனம்
28	கண்டி	துனிஸ்கல	இலங்கை அரசு பெருந்தோட்டக் கூட்டுத்தாபனம்
29	கண்டி	ரக்சாவை	இலங்கை அரசு பெருந்தோட்டக் கூட்டுத்தாபனம்
30	கண்டி	கல்பில்லை	இலங்கை அரசு பெருந்தோட்டக் கூட்டுத்தாபனம்
31	கண்டி	ஹெயார்பார்க்	இலங்கை அரசு பெருந்தோட்டக் கூட்டுத்தாபனம்
32	கண்டி	வடகெடிய	இலங்கை அரசு பெருந்தோட்டக் கூட்டுத்தாபனம்
33	கண்டி	கிரீன்வுட் / திக்ஓய	இலங்கை அரசு பெருந்தோட்டக் கூட்டுத்தாபனம்
34	கண்டி	வுட்சய்ட்	இலங்கை அரசு பெருந்தோட்டக் கூட்டுத்தாபனம்

அட்டவணை 09 - தோட்டங்களின் தற்போதைய நிர்வாக நிலை (மாத்தளை மாவட்டம்)

இல	மாவட்டம்	தோட்டத்தின் பெயர்	தற்போதைய முகாமைத்துவக் கம்பனி
1	மாத்தளை	நாளந்தா	அல்கடுவ தோட்ட நிறுவனம்
2	மாத்தளை	ஹதமுனகல	அல்கடுவ தோட்ட நிறுவனம்
3	மாத்தளை	மில்லவானா	அல்கடுவ தோட்ட நிறுவனம்
4	மாத்தளை	பண்டாரபொல	அல்கடுவ தோட்ட நிறுவனம்
5	மாத்தளை	கந்தேநுவர	அல்கடுவ தோட்ட நிறுவனம்
6	மாத்தளை	உகுவெல	அல்கடுவ தோட்ட நிறுவனம்
7	மாத்தளை	ஓலா	அல்கடுவ தோட்ட நிறுவனம்
8	மாத்தளை	ஹபுகஸ்பிட்டிய	அல்கடுவ தோட்ட நிறுவனம்
9	மாத்தளை	கோவில் இடம்	அல்கடுவ தோட்ட நிறுவனம்
10	மாத்தளை	அல்கடுவ குழு	அல்கடுவ தோட்ட நிறுவனம்
11	மாத்தளை	சுண்ணாம்புக்கல்	அல்கடுவ தோட்ட நிறுவனம்
12	மாத்தளை	பிடகண்டா	அல்கடுவ தோட்ட நிறுவனம்
13	மாத்தளை	ரத்வத்த	அல்கடுவ தோட்ட நிறுவனம்
14	மாத்தளை	ஹபுகஹலந்த	அல்கடுவ தோட்ட நிறுவனம்
15	மாத்தளை	சலகம	அல்கடுவ தோட்ட நிறுவனம்
16	மாத்தளை	மஹௌசா	உடுபுஸ்ஸல்லாவ தோட்ட நிறுவனம்
17	மாத்தளை	கிராமம்	இந்த கிராமம் தோட்ட நிறுவனத்திற்கு குத்தகைக்கு விடப்பட்டுள்ளது
18	மாத்தளை	இந்தோலா	தலவாக்கலை தோட்ட நிறுவனம்
19	மாத்தளை	லெபனான் குழு	இலங்கை அரச தோட்டக் கூட்டுத்தாபனம்
20	மாத்தளை	ஓபல்கல	இலங்கை அரச தோட்டக் கூட்டுத்தாபனம்
21	மாத்தளை	உனக்கு தெரியுமா	இலங்கை அரச தோட்டக் கூட்டுத்தாபனம்
22	மாத்தளை	கட்டரன்	இலங்கை அரச தோட்டக் கூட்டுத்தாபனம்
23	மாத்தளை	மிடலாண்ட்	இலங்கை அரச தோட்டக் கூட்டுத்தாபனம்
24	மாத்தளை	நிகோலாய்	இலங்கை அரச தோட்டக் கூட்டுத்தாபனம்
25	மாத்தளை	பம்பரகல்ல	இலங்கை அரச தோட்டக் கூட்டுத்தாபனம்
26	மாத்தளை	மிட்கார்	இலங்கை அரச தோட்டக் கூட்டுத்தாபனம்
27	மாத்தளை	நாகல்லா	இலங்கை அரச தோட்டக் கூட்டுத்தாபனம்
28	மாத்தளை	மேற்கு மாத்தளை	இலங்கை அரச தோட்டக் கூட்டுத்தாபனம்

**அட்டவணை 10-இலங்கை அரசு பெருந்தோட்டக் கூட்டுத்தாபனத்தினால் கொள்வனவு செய்த காணிகள் பற்றிய விபரம்**

இல	தோட்டத்தின் பெயர்	மாவட்டம்	கொள்வனவுத் திகதி	தற்போதைய முகாமை	நிலப்பரப்பு ஹெக்டயரில்
1	வெதமுல்ல	நுவரெலிய	1973.09.01	அகலவத்தை பெருந்தோட்டக்கம்பனி	484.62
2	ரோஹாம்பட்டன்	பதுளை	1974.0315	ஆகரபதன பெருந்தோட்டக்கம்பனி	100.61
3	கலேபொத்த	இரத்தினபுரி	1974.07.01	ஆகரபதன பெருந்தோட்டக்கம்பனி	752.63
4	எல்பிட்டிய	காலி	1975.06.01	எல்பிட்டிய பெருந்தோட்டக்கம்பனி	785.02
5	ஹல்கொல்ல **	கேகாலை	1974.10.23	கேகாலை பெருந்தோட்டக்கம்பனி	16006.88
6	டெல்கின்	களுத்துரை	1975.05.19	கொடகலை பெருந்தோட்டக்கம்பனி	1223.38
7	கலஹா *	கண்டி	1975.07.01	மக்கள் தோட்டங்கள் அபிவிருத்தி சபை	694.33
8	மவுண்ட் ஜீன் *	நுவரெலிய	1975.07.01	மக்கள் தோட்டங்கள் அபிவிருத்தி சபை	456.52
9	கிரோட்வெலி *	கண்டி	1974.01.01	மக்கள் தோட்டங்கள் அபிவிருத்தி சபை	320.24
10	உடுவெல *	கண்டி	1973.05.31	மக்கள் தோட்டங்கள் அபிவிருத்தி சபை	659.51
11	ரம்பொடா **	நுவரெலிய	1973.09.01	புல்லல்லாவ பெருந்தோட்டக்கம்பனி	765.18
12	சோகம **	நுவரெலிய	1971.12.30	புல்லல்லாவ பெருந்தோட்டக்கம்பனி	476.11
13	எஹலியகொட	இரத்தினபுரி	1975.08.01	புல்லல்லாவ பெருந்தோட்டக்கம்பனி	410.93
14	மதுரா **	நுவரெலிய	1975.05.15	பலாங்கொடை பெருந்தோட்டக்கம்பனி	278.54
15	தெற்கு மெதகம்புர **	பதுளை	1974.02.01	பலாங்கொடை பெருந்தோட்டக்கம்பனி	505.26
16	சபுமல்கந்தா	இரத்தினபுரி	1975.08.01	பலாங்கொடை பெருந்தோட்டக்கம்பனி	646.96
17	நன்பேரியல்	இரத்தினபுரி	1975.05.19	பலாங்கொடை பெருந்தோட்டக்கம்பனி	203.64
18	விக்கிலியா	இரத்தினபுரி	1974.10.23	பலாங்கொடை பெருந்தோட்டக்கம்பனி	805.67
19	ராஸ்லகல	இரத்தினபுரி	1974.10.23	பலாங்கொடை பெருந்தோட்டக்கம்பனி	776.49
20	மெத்தகந்தை	இரத்தினபுரி	1974.10.23	பலாங்கொடை பெருந்தோட்டக்கம்பனி	676.11
21	கெம்பியன்	இரத்தினபுரி	1975 0.01	போகவந்தலாவை பெருந்தோட்டக்கம்பனி	848.99
22	லெதென்ட்	நுவரெலிய	1974.07.01	போகவந்தலாவை பெருந்தோட்டக்கம்பனி	203.24
23	ஐஸ்லேப்	பதுளை	1973.11.26	மல்வத்தை பெருந்தோட்டக்கம்பனி	382.59
24	திஸ்பெனே	கண்டி	1972.01.01	மஹாவெலி செயற்றிட்டத்திற்கு வழங்கப்பட்டுள்ளது	384.62
25	தியதாவை	மாத்தரை	1980 டிசர்	மொரவக்கோரணை கூட்டுறவுச் சங்கம்	13.2258
26	ஹொட்வில்	நுவரெலிய	1975.07.01	வடவலை பெருந்தோட்டக்கம்பனி	412.15
27	சென்ட்ஹீல்ஸ்	நுவரெலிய	1974.07.01	வடவலை பெருந்தோட்டக்கம்பனி	172.87
29	ஹபுகஸ்தென்னை	இரத்தினபுரி	1971.12.30	ஹபுகஸ்தென்னை பெருந்தோட்டக்கம்பனி	1709.31
30	அலுபொல	இரத்தினபுரி	1972.12.30	ஹபுகஸ்தென்னை பெருந்தோட்டக்கம்பனி	1228.74
31	கலபொட	இரத்தினபுரி	1973.12.30	ஹபுகஸ்தென்னை பெருந்தோட்டக்கம்பனி	376.92
32	கெரோலினா	நுவரெலிய	1974.07.01	ஹபுகஸ்தென்னை பெருந்தோட்டக்கம்பனி	1063.56

\* மக்கள் தோட்டங்கள் அபிவிருத்தி சபையினால் முகாமத்துவம் செய்யப்படுகின்றது.

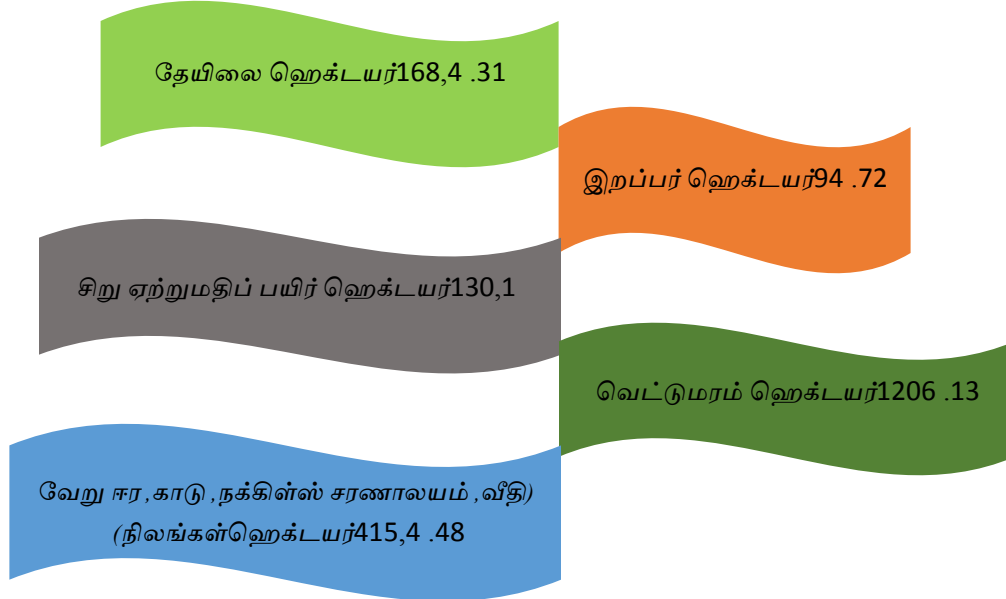
\*\* மக்கள் தோட்டங்கள் அபிவிருத்தி சபையினால் பிரதேச பெருந்தோட்டங்களுக்கு ஒதுக்கீடு செய்யப்பட்டுள்ளது.

2022 ஆம் ஆண்டு இலங்கை அரசு பெருந்தோட்டக் கூட்டுத்தாபனத்திற்குச் சொந்தமான முழுமையாகப் பயன்படுத்தப்படாத காணிகளில் ஆரம்பிக்கப்பட்ட தேயிலை மீள்பயிரிடல் செயற்றிட்டம்.



உரு 03 - முழுமையாகப் பயிரிடப்படாத காணிகளில் ஆரம்பிக்கப்பட்ட தேயிலை மீள் பயிரிடல் செயற்றிட்டம்.

ஹெக்டயர் கூற்றின் சாராம்சம் 2022



உரு 04 – ஹெக்டயர் கூற்றின் சாராம்சம் 2022

ஹெக்டயர் கூற்று, இலங்கை அரசு பெருந்தோட்டக் கூட்டுத்தாபனம் - 2022

அட்டவணை 11 - ஹெக்டயர் கூற்று

ஹெக்டயருக்கான கூற்று, இலங்கை அரசு பெருந்தோட்டக் கூட்டுத்தாபனம் - 2022											
தோட்டம்	தேயிலை பயிரிடப்பட்ட காணியின் பரப்பு (ஹெக்டயர்)					இறப்பர் (ஹெ)		சிறு ஏற்றுமதிப் பயிர்கள் (ஹெ)	வெட்டுமரப் பயிர்ச்செய்கை	வேறு (ஹெ)	மொத்த நிலப்பரப்பு (ஹெ)
	தேயிலை வருமானம்		ஒப்பந்த அடிப்படையில் கொழுந்து பறிப்பதற்கு வழங்கியுள்ள காணியின் பரப்பு	தேயிலை நாற்று	மீள்பயி ரிடல்	பழைய இறப்பர் பயிர்ச்செய்கை	இறப்பர் மீள் பயிரிடல்				
	தேயிலை நாற்று	தளிர் தேயிலை									
அலகொல்லை	155.75	114.95	124.50	1.00	13.00	-	-	68.60	76.38	265.68	819.86
கொட்டகங்கை	264.46	34.42	141.31	0.40	3.00	-	-	60.69	24.14	531.39	1,059.81
கல்பிஹில்லை	33.13	165.01	3.24	2.21	7.04	-	-	15.85	70.21	464.55	761.24
கோமரை	96.85	116.73	136.61	-	9.00	-	-	74.80	53.30	243.84	731.13
பாகலை	77.78	101.80	84.66	0.42	7.00	-	-	1.00	89.62	87.21	449.49
ஹெயாபர்க்	164.50	-	183.50	-	-	-	-	60.00	-	568.75	976.75
ஹூன்என்கிரியை	153.14	37.78	34.21	0.60	2.00	-	-	74.77	7.00	430.22	739.72
கெலேபொக்கை	113.22	288.74	272.73	1.21	5.00	-	-	211.98	350.46	127.02	1,370.36
மிட்டலன்ட்	104.42	117.41	57.17	1.34	10	-	-	271.79	219.84	439.34	1,221.31
நிகோலோய	-	47.14	2.43	-	-	-	-	58.89	18.00	205.95	332.41
ஓபல்கலை	72.10	48.9	13	1.8	0	53	-	170.5	68	331.8	759.10
ரங்களை	124.10	85.44	112.70	2.00	5.00	-	-	11.50	152.52	137.34	630.60
வைதலாவை	34.00	39.20	74.69	0.33	-	-	-	-	45.89	357.94	552.05
வலஹந்துவை	1.50	-	-	2.00	4.00	41.72	-	6.00	-	41.00	96.22
விஹாரகலை	0.81	41.09	-	-	-	-	-	-	-	-	41.90
வுட்சய்ட்	-	-	195.31	0.20	19.33	-	-	43.69	30.77	183.45	472.75
மொத்தம்	1,395.76	1,238.61	1,436.06	13.51	84.37	94.72	-	1,130.06	1,206.13	4,415.48	11,014.70

## பச்சைத் தேயிலை விளைச்சல் 2013 – 2022

அட்டவணை 12 – பச்சைத் தேயிலை விளைச்சல்

தோட்டம்	பச்சை தேயிலைக் கொழுந்து (கிலோகிராம்)									
	2013	2014	2015	2016	2017	2018	2019	2020	2021	2022
அலகொல்லை	880,458	769,499	787,217	705,364	759,745	734,923	617,413	755,844	812,281	680,267
கொடகங்கை	258,308	194,663	216,383	170,940	205,002	293,452	253,262	303,817	298,549	211,277
கல்பில்லை	880,379	665,646	690,856	675,717	775,779	790,235	681,020	833,568	897,867	641,974
கோமரை	574,639	486,583	547,711	667,328	764,337	743,270	706,865	849,230	920,770	735,007
பாகலை	774,142	682,702	682,097	429,360	482,980	547,672	412,474	578,153	586,514	450,306
ஹொபார்த்	463,485	375,497	298,837	229,330	252,911	298,088	252,867	362,826	349,541	254,513
ஹூன்ன்கிரிய	520,190	431,449	578,320	515,374	528,226	496,959	487,032	544,822	556,800	442,136
கெலேபொக்கை	1,762,933	1,331,815	1,608,769	1,373,408	1,382,689	1,468,809	1,435,669	1,780,625	1,911,748	1,572,439
குடாஓய	-	-	-	-	-	-	2,581	18,791	20,558	
மிட்லன்ட்	730,241	395,511	586,442	438,614	503,015	586,207	494,211	520,382	518,951	424,062
நிகோலோய****		458	1,122	1,550	2,979	159,993	138,379	191,445	187,163	145,973
ஓபல்கலை	430,719	297,287	301,755	247,751	305,494	354,023	263,246	399,514	347,170	312,415
ரங்களை	658,274	521,922	678,266	604,332	492,346	606,262	579,595	662,545	641,661	528,504
வைதலாவை***						228,362	157,356	211,812	249,160	202,098
விஹாரகலை	-	-	-	-	-	-	9,267	20,116	25,471	19,432
வுட்ஸ்ட்**						22,153	44,463	68,485	60,799	39,320
மொத்தம்	7,933,768	6,153,032	6,977,775	6,059,068	6,455,503	7,330,409	6,535,701	8,101,974	8,385,002	6,659,725
தோட்டம்	*இறப்பர் - ஒட்டுப்பால் (கிலோ கிராம்)									
	2013	2014	2015	2016	2017	2018	2019	2020	2021	2022
வலஹந்துலை	44,861	40,140	36,809	37,522	42,470	33,395	28,122	29,660	19,063	15,166
****	நிகோலோய அரசுத் தோட்டம் 2010 - 2013 முதல் மிட்லன்ட்ஸ் உடன் கூட்டிணைக்கப்பட்டது.									
***	வைதலாவை அரசு தோட்டம் 2008 - 2017 முதல் மருடி கம்பனியால் நிர்வகிக்கப்படுகின்றது.									
**	2018 ஆம் ஆண்டுக்கு முன் வுட்சய்ட் தோட்டம் வெளியாருக்கு ஒப்படைக்கப்பட்டது.									
*	இறப்பர் பாலின் DRC பெறுமானம் கிலோ கிராமுக்கு மாற்றப்பட்டுள்ளது. (Dry Rubber Content)									

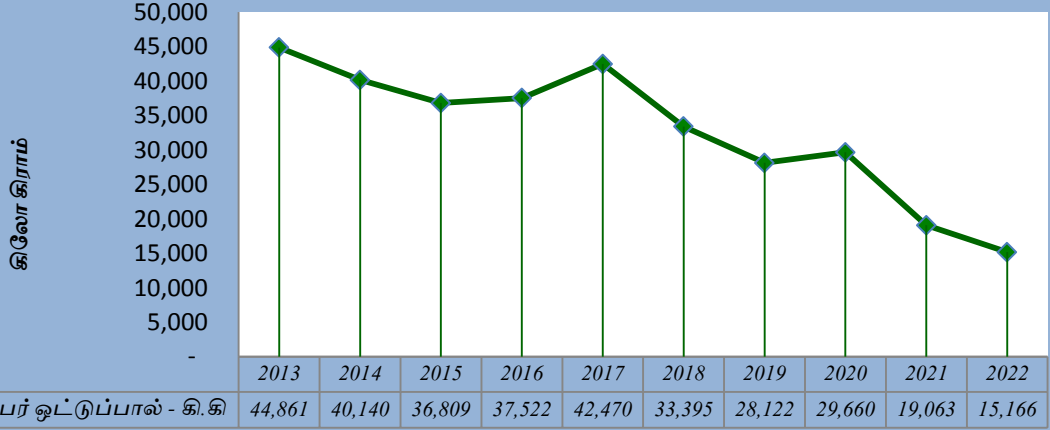
**கிடைத்த மொத்த பச்சைக் கொழுந்து விளைச்சல் 2013-2022**



கிடைத்த மொத்த விளைச்சல் (கிலோகிராம்) 7,933,76 6,153,03 6,977,77 6,059,06 6,455,50 7,330,40 6,535,70 8,101,97 8,385,00 6,659,72

**படம் 05 - பச்சை இலை மகசூல் பெறப்பட்டது**

**இறப்பர் ஒட்டுப்பால் - 2013-2022**



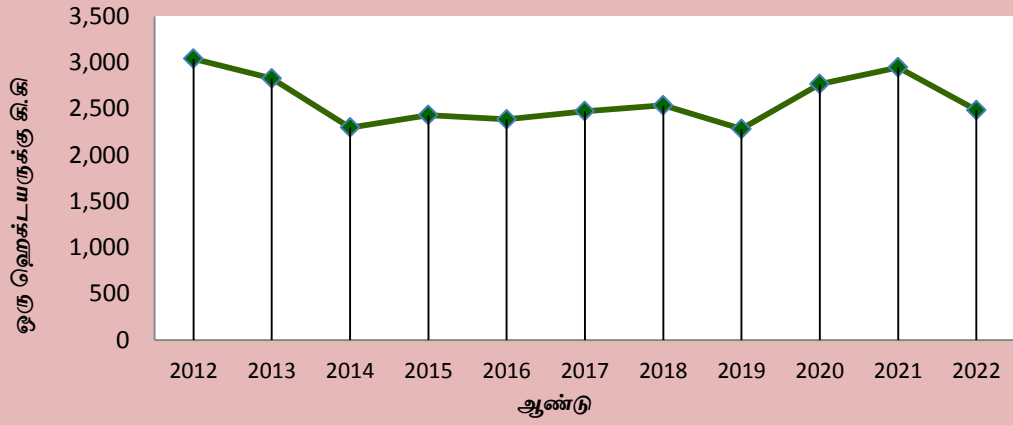
**படம் 06 - பெறப்பட்ட ரப்பர் மகசூல் (லேடெக்ஸ்)**

2012-2022 இல் ஒரு ஹெக்டேருக்கு கச்சா தேயிலை மகசூல் மற்றும் ரப்பர் மகசூல்

அட்டவணை 13 - பச்சை இலை தேயிலை இலைகளின் அளவு - ஹெக்டேருக்கு கிலோ

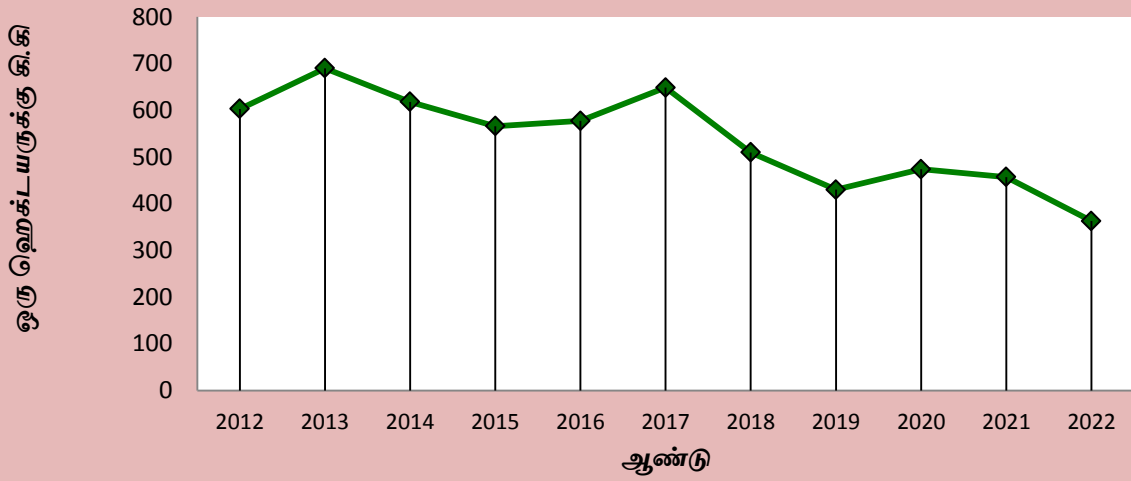
தோட்டம்	பச்சைக் கொழுந்து ஹெக்டேருக்கு - கிலோகிராம்										
	2012	2013	2014	2015	2016	2017	2018	2019	2020	2021	2022
அலகொல்லை	2,856	2,660	2,321	2,293	2,121	2,479	2,367	2,032	2,513	2,692	2,282
கொடகங்கை	1,316	1,400	1,060	860	819	935	930	809	1,028	922	751
கல்பிஹில்லை	4,009	3,819	2,926	2,981	2,916	3,656	3,901	3,362	4,183	5,257	3,765
கோமரை	3,474	3,363	3,121	3,363	3,084	3,451	3,139	3,027	3,677	4,359	3,700
பாகலை	3,595	3,223	2,772	2,716	2,447	2,781	2,883	2,241	3,141	3,170	2,590
ஹெயார்பார்க்	1,274	1,633	1,274	995	674	795	1,260	1,102	1,491	1,506	1,273
ஹூன்னஸ்கிரியை	3,321	2,828	2,181	2,744	2,749	2,823	2,599	2,548	2,844	2,900	2,302
கெலேபொக்கை	3,479	3,079	2,353	2,828	2,888	2,777	2,651	2,553	3,617	3,986	3,480
குடாஓய	-	-	-	-	-	-	-	70	488	571	
மிட்லன்ட்	2,498	2,460	2,084	2,167	1,995	2,293	2,585	2,204	2,334	2,321	2,321
நிகோலோய	-		1,772	1,702	2,544	2,884	3,218	2,860	3,715	3,901	3,053
ஓபல்கலை	3,619	3,972	2,944	2,814	2,309	2,940	4,013	2,999	4,317	4,021	2,546
ரங்களை	3,772	3,256	2,553	3,247	2,916	2,316	2,581	2,660	2,723	2,869	2,372
வைதலாவை	-	-	-	-	-	-	2,688	2,093	2,894	3,132	2,443
விஹாரகலை	-	-	-	-	-	-	-	223	480	608	464
சராசரி	3,042	2,828	2,298	2,433	2,386	2,474	2,537	2,282	2,768	2,949	2,486
தோட்டம்	இறப்பர் ஒட்டுப்பால் - ஒரு ஹெக்டேருக்கு கிலோகிராம்										
	2012	2013	2014	2015	2016	2017	2018	2019	2020	2021	2022
வலஹந்துவை	603	690	618	566	577	649	510	430	474	457	363

ஒரு ஹெக்டயருக்கு கிடைத்த பச்சை தேயிலைக் கொழுந்து விளைச்சல் 2012 - 2022



படம் 07 - ஒரு ஹெக்டேருக்கு பச்சை இலை மசூல்

ஒரு ஹெக்டயருக்கு கிடைத்த இறப்பர் (வெட்டுப்பால்) விளைச்சல் 2021 - 2022



படம் 08 - ஒரு ஹெக்டேருக்கு ரப்பர் (லேடெக்ஸ்) மசூல்

## ஆண்டு மழை

அட்டவணை 14 - ஆண்டு மழைப்பொழிவு 2022

வருடாந்த மழைவீழ்ச்சி - 2022	
தோட்டம்	மழைவீழ்ச்சி (மி.மீ)
அலகொல்லை	1963
கொடகங்கை	2533
கல்பிஹில்லை	2314
கோமரை	2765
பாகலை	2853
ஹெயார்பார்க்	3826
ஹுன்னஸ்கிரியை	1543
கெலேபொக்கை	3659
மிட்லன்ட்	2876
நிகோலோய	3231
ஓப்கலை	1806
ரங்களை	5089
வைத்தலாவை	2396

மேற்கூறிய விவரங்களின்படி, 2022 ஆம் ஆண்டு முழுவதும் மேற்கு மிட்லாண்ட் பகுதியில் நல்ல மழை பெய்துள்ளது

### கடந்த 03 வருடங்களாக உரங்களின் பயன்பாடு

அட்டவணை - 15 கடந்த 03 ஆண்டுகளில் கழகத்தின் ஒரு கிலோ பச்சை இலைகளின் உற்பத்திக்கான

#### பயன்படுத்தப்பட்ட உரம் மற்றும் களைகொல்லியின் அளவும் அதற்கான செலவும் 2020-2022

ஆண்டு	பயன்படுத்தப்பட்ட உரம் மெட்ரிக்டொன்	உரத்திற்கான செலவு (ரூ.)	பயன்படுத்தப்பட்ட களைகொல்லி (லீற்றர்/கி.கி)	களை கொல்லிக்கான செலவு (ரூ)
2020	350	8,548,750	5156 லீற்றர்	22,740,604
2021	552	15,924,100	3844 லீற்றர்	10,222,571
			692 கி.கி	2,698,800
2022	65.5	24,715,000	16 லீற்றர்	55,100
			1400 கி.கி	11,780,000

- மதிப்பீட்டிற்கு உட்பட்ட ஆண்டில் பல சந்தர்ப்பங்களில், இரசாயன உரங்களின் விலை அதிகரிப்பு காரணமாக, பயன்படுத்தப்பட்ட உரங்களின் அளவு அதிக செலவினங்களைச் சந்திக்க வேண்டியிருந்தது

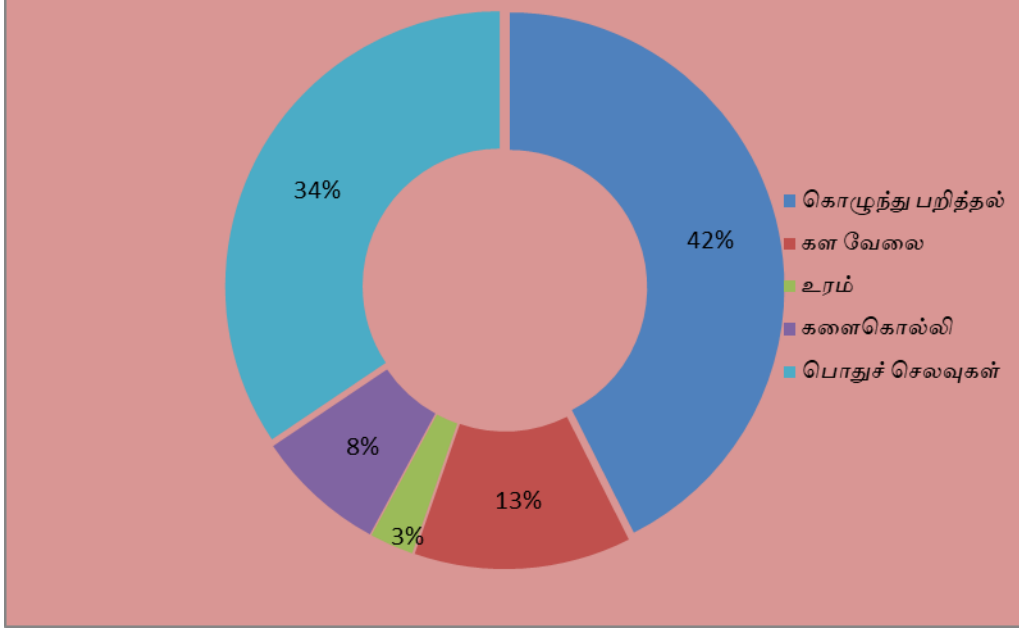
2022 இல் இலங்கை அரசு பெருந்தோட்டக் கூட்டுத்தாபனத்தின் மூலம் உற்பத்திசெய்த பச்சைத் தேயிலைக் கொழுந்து ஒரு கிலோகிராமின் விற்பனை விலை ரூபா. 144.61 ஆக இருப்பதுடன், மேற்கு மத்திய வலயத்தின் பச்சைத் தேயிலைக் கொழுந்தின் ஒரு கிலோகிராமின் விற்பனை விலை ரூபா. 179.96 ஆக இருந்தது. அதற்கேற்ப, 2022 ஆம் ஆண்டில் இலங்கை அரசு பெருந்தோட்டக் கூட்டுத்தாபனத்தின் விற்பனை விகிதம் மேற்கு மத்திய வலயத்தின் விற்பனை விகிதத்தினை விட ரூபா. 35.35 இனால் குறைந்துள்ளது.

#### கடந்த 03 வருடங்களில் கூட்டுத்தாபனத்தின் பச்சைத் தேயிலைக் கொழுந்து ஒரு கிலோகிராமிற்கான உற்பத்திச் செலவு

அட்டவணை 16 - கடந்த 03 வருடங்களில் கூட்டுத்தாபனத்தின் ஒரு கிலோ கிராம் பச்சைக் கொழுந்திற்கான ஒப்பீட்டு ரீதியான உற்பத்திச் செலவு

ஒரு கிலோ கிராம் பச்சைத் தேயிலைக் கொழுந்துக்கான உற்பத்திச் செலவு (ரூபாய்)					
கொளுந்து பறித்தல்	கள வேலை	உரம்	களை கொல்லி	பொதுச் செலவுகள்	மொத்தம்
45.47	15.44	2.18	9.96	39.18	112.23
47.94	12.61	5.02	6.00	32.78	104.35
55.57	16.72	1.87	10.87	48.57	133.60

**03 வருடங்களில் கூட்டுத்தாபனத்தின் பச்சை கொழுந்து ஒன்றுக்கான ஒப்பீட்டு ரீதியான உற்பத்திச் செலவு (2020-2022)**



உரு 09 - 03 வருடங்களில் கூட்டுத்தாபனத்தின் பச்சை கொழுந்து ஒன்றுக்கான ஒப்பீட்டு ரீதியான உற்பத்திச் செலவு (2020-2022)

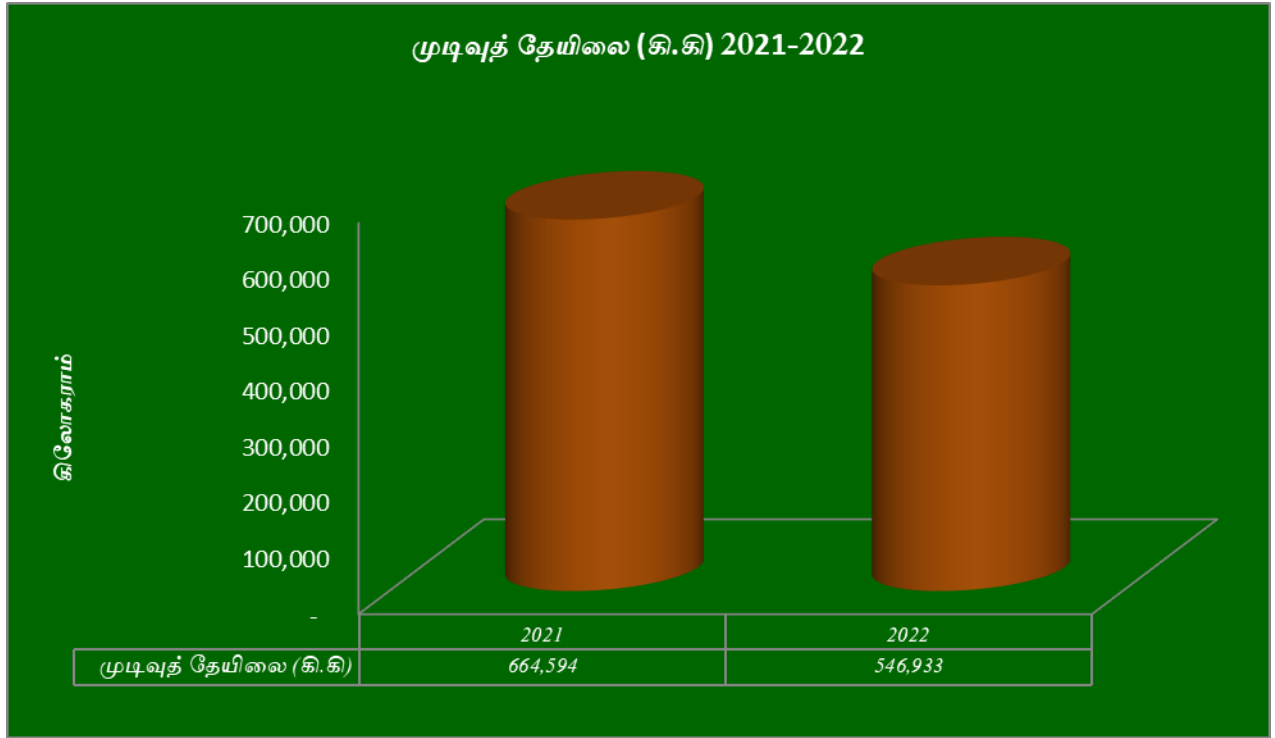
அதற்கேற்ப, ஒரு கிலோகிராம் பச்சைக் கொழுந்திற்கான மொத்த உற்பத்திச் செலவில் உரத்திற்கான செலவு மிகவும் குறைவாகும். உற்பத்திச் செலவில் பெரும் பங்கினை வகிக்கும் கொழுந்து பறித்தல் மற்றும் ஏனைய பொதுச் செலவுகளை முகாமை செய்யாது உரத்திற்கான செலவினைக் கட்டுப்படுத்தியிருப்பதனால் எதிர்பார்க்கப்பட்ட விளைச்சல் குறைந்துள்ளது. நிர்வாக அதிகாரிகள் மற்றும் முகாமை இந்நிலைமைகளை அறிந்துகொள்ள தவறியமை இலங்கை அரசு பெருந்தோட்டக் கூட்டுத்தாபனத்தின் நீண்டகால நடடத்திற்கு இதுவும் ஒரு காரணமாக இருந்தது.

**தேயிலை உற்பத்தி**

தற்போது இலங்கை அரசு பெருந்தோட்டக் கூட்டுத்தாபனத்திற்கு தேயிலை உற்பத்தி செய்யும் தொழிற்சாலைகள் 10 சொந்தமாக இருப்பதுடன், அவற்றுள் சீ.ரீ.சீ தேயிலைத் தொழிற்சாலைகள் மூன்று மாத்திரம் இயங்கு நிலையிலுள்ளன. அந்த வகையில், எமது பல தோட்டங்களிலிருந்து பெற்றுக்கொள்கின்ற பச்சைத் தேயிலைக் கொழுந்துகளிலிருந்து கெலேபொக்கை, மிட்லன்ட் மற்றும் ரங்களை ஆகிய மூன்று தொழிற்சாலைகளில் தேயிலை உற்பத்தி செய்யப்படுகின்றது. சீமூள்ள அட்டவணையில் குறித்த தொழிற்சாலைகளினால் உற்பத்தி செய்யப்படுகின்ற தேயிலையின் அளவு காட்டப்பட்டுள்ளது

**அட்டவணை 17 தொழிற்சாலைகள் தொடர்பாக பச்சைத் தேயிலை உற்பத்தி, முடிவுத் தேயிலை உற்பத்தி, உற்பத்திச் செலவு மற்றும் தேறிய சராசரி விற்பனை ஒப்பீட்டுப் பார்வை 2012 – 2022**

தொழிற்சாலை	பச்சைத் தேயிலைக் கொழுந்து (கி.கி)		முடிவுத் தேயிலை (கி.கி)		உற்பத்திசெய்யப்பட்ட முடிவுத் தேயிலை சகலீகமாக		உற்பத்திச் செலவு - ஒரு கிலோ கிராமுக்கு ரூபா.		தேறிய சராசரி விற்பனை - ஒரு கிலோ கிராமுக்கு ரூபா.	
	2021	2022	2021	2022	2021	2022	2021	2022	2021	2022
கெலேபொக்கை	1,765,256	1,572,439	405,796	338,159	22.99	21.51	723.99	652.12	444.21	634.40
மிட்டலன்ட்	514,909	422,289	112,300	93,120	21.81	22.05	666.40	687.17	390.51	752.84
ரங்களை	604,650	528,504	146,498	115,654	24.23	21.88	635.23	692.54	435.15	785.62
மொத்தம்	<b>2,884,815</b>	<b>2,523,232</b>	<b>664,594</b>	<b>546,933</b>						



**உரு 10 – முடிவுத் தேயிலை உற்பத்தி**

தொழிற்சாலைகளுக்கு பொருந்தும் பச்சை தேயிலைக் கொழுந்து  
உற்பத்தி (கிலோகிராம்) 2021 -2022



உரு 11 - தொழிற்சாலைகளுக்கு பொருந்தும் பச்சை தேயிலைக் கொழுந்து உற்பத்தி

அட்டவணை 18 – தொழிற்சாலைகள் பற்றிய விபரம்

தொழிற்சாலைகள்	அமைந்துள்ள மாவட்டம்	உற்பத்தி செய்யும் தேயிலை இனம்	கொள்ளளவு (கிலோ கிராம்)	தற்போதைய நிலை
			பிரித்தெடுக்கை	
கொடகங்கை	கண்டி	ஒதடொக்ஸ்	1290	தொழிற்படுவதில்லை
கோமரை	கண்டி	ஒதடொக்ஸ்	8000 (மொத்த கொள்ளளவு)	தொழிற்படுவதில்லை
பாகலை	கண்டி	ஒதடொக்ஸ்	1419	தொழிற்படுவதில்லை
ஹுன்னஸ்கிரிபை	மாத்தளை	சீ.உ.சீ	1720	தொழிற்படுவதில்லை
கெலேபொக்கை	கண்டி	சீ.உ.சீ	12000(மொத்த கொள்ளளவு)	தொழிற்படுகின்றது
மிடலன்ட்	மாத்தளை	சீ.உ.சீ	1400	தொழிற்படுகின்றது
தன்கந்தை	மாத்தளை	ஒதடொக்ஸ்	860	தொழிற்படுவதில்லை
நிகோலோய	மாத்தளை	ஒதடொக்ஸ்	645	தொழிற்படுவதில்லை
ரங்களை	கண்டி	சீ.உ.சீ	1500	தொழிற்படுகின்றது

எமது தோட்டங்களிலிருந்து கிடைக்கும் விளைச்சல் குறைவாக இருப்பதாலும், தொழிற்சாலையின் பழைய இயந்திரங்களைப் பயன்படுத்தி உற்பத்தி செய்வதால் உற்பத்திச் செலவு மிகவும் உயர்வாக இருப்பதாலும், எமது உற்பத்திகளுக்கு மிகவும் குறைந்த விற்பனை விலை கிடைப்பதனாலும் அரசு பெருந்தோட்டக் கூட்டுத்தாபனம் நாளுக்கு நாள் கடும் நிதி நெருக்கடியைச் சந்தித்து வருகின்றது.

இந்நிலைமையைத் தவிர்ப்பதனை இலக்காகக்கொண்டு இந்த வருடத்தினுள் 60 ஹெக்டயர் நிலப்பரப்பில் புதிதாக தேயிலை மீள்பயிரிடுவதற்கு நடவடிக்கைகள் மேற்கொள்ளப்பட்டன. அதன் மூலதன முதலீட்டினால் அடுத்த 2 வருடங்களுக்குப் பிறகு கிடைக்கும் புதிய தேயிலைக் கொழுந்து விளைச்சல் இலங்கை அரசு பெருந்தோட்டக் கூட்டுத்தாபனத்தின் வருமானத்தை அதிகரிக்கக்கூடியதாக இருக்கும்.

மிட்லன்ட்ஸ் தொழிற்சாலை மாத்தளை மாவட்டத்தில் அமைந்துள்ள ஒரேயொரு தேயிலை CTC தொழிற்சாலையாகும் என்பதோடு கெலாபொக்கை மற்றும் ரங்களை தொழிற்சாலைகள் கண்டி மாவட்டத்தில் அமைந்துள்ளன.

#### மிட்லன்ட்ஸ் தேயிலைத் தொழிற்சாலை



#### கெலேபொக்கை தேயிலைத் தொழிற்சாலை



**ரங்களை தேயிலைத் தொழிற்சாலை**



**நவீனமயப்படுத்தவுள்ள கோமரை தொழிற்சாலை**



# சங்ஸ்தா தே



சங்ஸ்தா தே

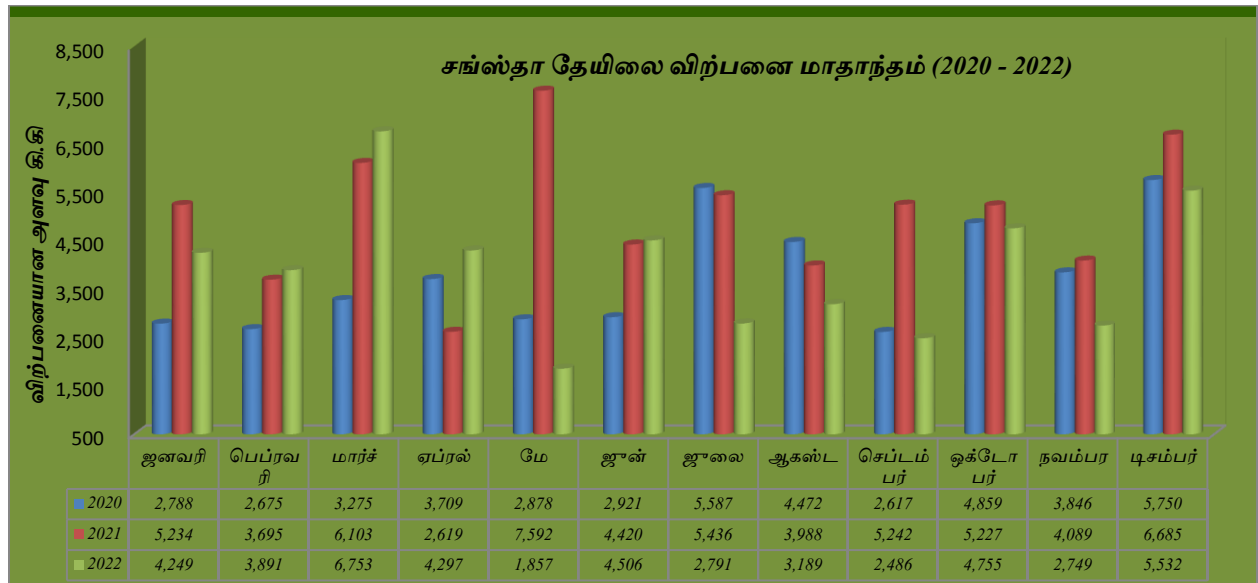


## சங்ஸ்தா தே

உள்நாட்டுச் சந்தைக்குக் கூட்டுத்தாபனத்தின் தேயிலையை வழங்குவதனூடாக கூட்டுத்தாபனத்தின் தேயிலை விலைக்கு ஏலத்தில் வழங்கப்படுகின்ற ஏற்ற இறக்கங்களால் ஏற்படும் தற்காலிக நிதிப் பிரச்சினைகளுக்கு ஒரு தீர்வாக 2016 ஆம் ஆண்டு நவம்பர் மாதத்திலிருந்து “சங்ஸ்தா தே” ( “கார்ப்பரேஷன் தேநீர்”) உற்பத்தி ஆரம்பிக்கப்பட்டது.

அட்டவணை 19 சங்ஸ்தா தே விற்பனைத் தொகை – மாதந்தம் – 2020, 2021 மற்றும் 2022 ஆம் ஆண்டுகளுக்கிடையிலான ஒரு ஒப்புநோக்கு

மாதம்	விற்பனையான அளவு (கி.கி)		
	2020	2021	2022
ஜனவரி	2,788	5,234	4,249
பெப்ரவரி	2,675	3,695	3,891
மார்ச்	3,275	6,103	6,753
ஏப்ரல்	3,709	2,619	4,297
மே	2,878	7,592	1,857
ஜூன்	2,921	4,420	4,506
ஜூலை	5,587	5,436	2,791
ஆகஸ்ட்	4,472	3,988	3,189
செப்டம்பர்	2,617	5,242	2,486
ஒக்டோபர்	4,859	5,227	4,755
நவம்பர்	3,846	4,089	2,749
டிசம்பர்	5,750	6,685	5,532
மொத்தம்	<b>45,375</b>	<b>60,330</b>	<b>47,054</b>

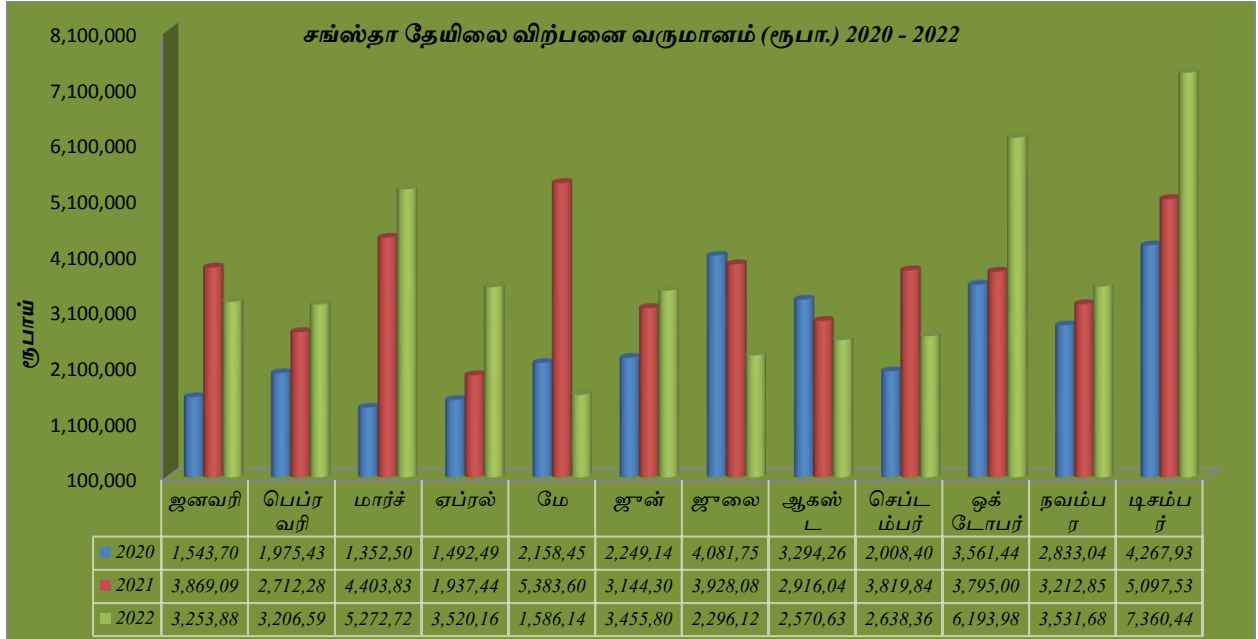


உரு 12 – சங்ஸ்தா தே விற்பனை – அளவு ரீதியான ஒப்பீடு (2020 – 2022)

## சங்ஸ்தா தே விற்பனை வருமானம் (2020 – 2022)

அட்டவணை 20 – சங்ஸ்தா தே விற்பனை வருமானம் (2020 – 2022)

மாதம்	சங்ஸ்தா தே தேயிலை விற்பனை வருமானம் (ரூபா.)		
	2020	2021	2022
ஜனவரி	1,543,704	3,869,097	3,253,889
பெப்ரவரி	1,975,437	2,712,282	3,206,595
மார்ச்	1,352,505	4,403,836	5,272,726
ஏப்ரல்	1,492,498	1,937,444	3,520,163
மே	2,158,450	5,383,608	1,586,140
ஜூன்	2,249,149	3,144,305	3,455,808
ஜூலை	4,081,756	3,928,085	2,296,128
ஆகஸ்ட்	3,294,264	2,916,045	2,570,631
செப்டம்பர்	2,008,403	3,819,845	2,638,365
ஒக்டோபர்	3,561,445	3,795,002	6,193,980
நவம்பர்	2,833,044	3,212,859	3,531,687
டிசம்பர்	4,267,934	5,097,536	7,360,445
<b>மொத்தம்</b>	<b>30,818,588</b>	<b>44,219,944</b>	<b>44,886,555</b>



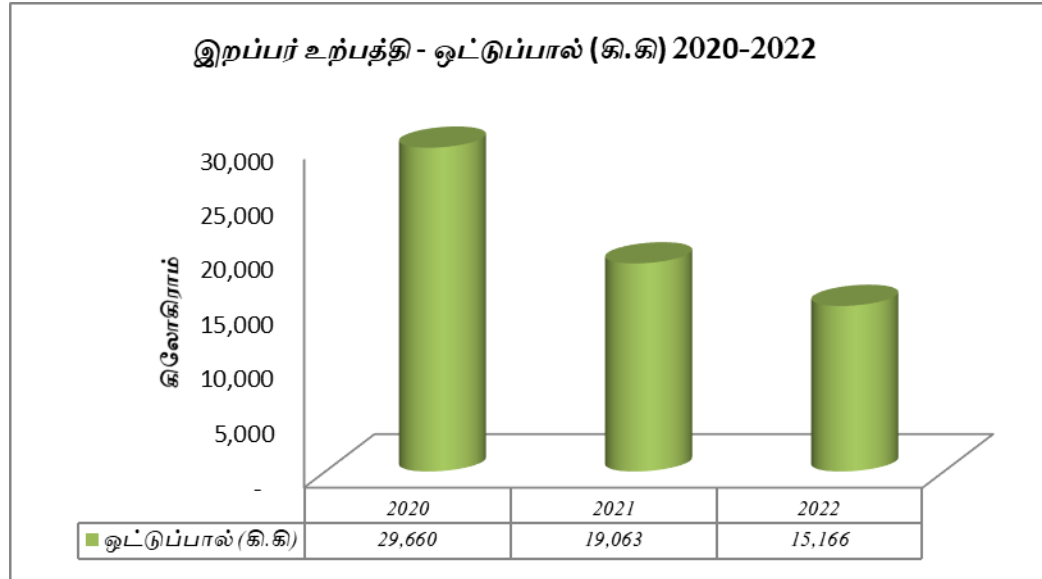
உரு 13 – சங்ஸ்தா தே தேயிலை விற்பனை வருமானம் மாதாந்தம் (2020 – 2022)

## இறப்பர் உற்பத்தி

இலங்கை அரசுப் பெருந்தோட்டக் கூட்டுத்தாபனத்திற்கு ஒரு இறப்பர் தோட்டம் மட்டுமே சொந்தமாக இருந்தது. அது காலி மாவட்டத்தின் வலஹந்துவை பிரதேசத்தில் அமைந்துள்ளது. மூன்று வருடங்களுக்கான மொத்த இறப்பர் பால் உற்பத்தி கீழுள்ள அட்டவணையில் காட்டப்பட்டுள்ளது.

### அட்டவணை 21 – மூன்று வருடங்களுக்கான மொத்த இறப்பர் உற்பத்தி

வருடம்	ஒட்டுப்பால் (கி.கி)	மொத்தச் செலவு (கி.கி)	இலாபம் / (நட்டம்) (ரூ.)	தேறிய விற்பனைப் பெறுமதி (ரூ.)	உற்பத்திச் செலவு ஒரு கிலோ கிராமுக்கு (ரூ.)	ஒரு கிலோ கிராமுக்கு இலாபம் / (நட்டம்) (ரூ.)
2022	15,166	12,777,203.34	(4,510,520.06)	545.08	842.49	(297.41)
2021	19,063	13,117,780.90	(5,286,725.15)	410.80	688.13	(277.33)
2020	29,660	13,494,113.60	(5,151,942.00)	281.26	454.96	(173.70)



உரு 14 – இறப்பர் உற்பத்தி (2020 – 2022)

**திறைசேரி ஏற்பாடுகள்**

இவ்வருடம் கடந்த வருடத்தைப் போன்று சம்பளம் மற்றும் அன்றாடச் செலவுகளை முகாமை செய்வதற்காக பொதுத் திறைசேரியிலிருந்து நிதி ஒதுக்கீடுகள் பெற்றுக்கொள்ளப்படவில்லை.

**அட்டவணை 22 – இலங்கை பெருந்தோட்டக் கூட்டுத்தாபனத்திற்கு பொதுத் திறைசேரியிலிருந்து பெற்றுக்கொண்ட நிதி ஒதுக்கீடுகள் பற்றிய சாராம்சம்**

விபரம்	2019	2020	2021	2022
தொழிற்பாட்டுச்செலவுகள்(தொழிலாளர்மற்றும் ஆளணி சம்பளம்)	222	-	-	-
நியதிக் கொடுப்பனவுகள் (ஊ.சே.நி/ ஊ.ந.நி/ பணிக்கொடைகள்)	-	-	-	-
இலங்கை அரசுபெருந்தோட்டக்கூட்டுத்தாபனத்தின் அபிவிருத்தி நடவடிக்கைகள் (பயன்படுத்தப்படாத நிலங்களில் தேயிலை மீள்பயிரிடல்)	-	-	14.00	178.64
மொத்த வரவு (ரூ. மி)	222	-	14.00	178.64

**2022 ஆம் ஆண்டுக்கான வருடாந்த வரவு, செலவு மதிப்பீடு மற்றும் 2022 ஆம் ஆண்டின் கணக்கறிக்கைக்கேற்ப கூட்டுத்தாபனத்தின் நிதி நிலைமை சீழே அட்டவணையில் காட்டப்பட்டுள்ளது.**

**அட்டவணை 23 – 2022 - 2021 வருடங்களுக்கான ஒப்பீட்டு ரீதியான நிதிச் செயலாற்றுகை**

விபரம்	2022 மதிப்பீடு	வருடாந்த கணக்குகள் - 2022	செயலாற்றுகை %	2021 மதிப்பீடு	வருடாந்த கணக்குகள் - 2021	செயலாற்றுகை %
உற்பத்தி செய்யப்பட்ட தேயிலை - உற்பத்திச் செலவு (C.O.P.)	540.51	642.69	18.90	432.60	562.56	30.04
தேறிய சராசரி விற்பனை (N.S.A.) ரூ./கி.கி	451.33	741.64	64.32	445.04	464.45	4.36
இறப்பர் - உற்பத்திச் செலவு (C.O.P.) ரூ./கி.கி	355.51	958.03	169.48	239.50	688.13	187.32
தேறிய சராசரி விற்பனை (N.S.A.) ரூ./கி.கி	451.33	741.64	64.32	445.04	464.45	4.36
மதிப்பிடப்பட்ட உற்பத்தி - தயாரிக்கப்பட்ட தேயிலை (கி.கி)	2,303,748	1,432,199	(37.83)	2,250,940	1,803,223	(19.89)
மதிப்பிடப்பட்ட உற்பத்தி - இறப்பர் (கி.கி)	35,000	15,166	(56.67)	43,500	19,063	(56.18)
<b>வருமானம் - ரூபா</b>						
தயாரித்த தேயிலை மற்றும் தேயிலை கொழுந்து	1,039,753,783	1,062,170,754	102.16	1,001,747,364	837,510,629	83.60
இறப்பர் (ஒட்டுப்பால்)	15,400,000	8,492,760	55.15	13,050,000	7,831,089	60.01
<b>மொத்த வருமானம்</b>	<b>1,055,153,783</b>	<b>1,070,663,514</b>	<b>101.47</b>	<b>1,014,797,364</b>	<b>845,341,718</b>	<b>83.30</b>
<b>கழி : உற்பத்திச் செலவு - ரூபா</b>						
தயாரித்த தேயிலை மற்றும் தேயிலை கொழுந்து	1,245,187,558	920,456,572	73.92	973,747,394	1,014,421,407	104.18
இறப்பர்	15,400,000	8,492,760	55.15	13,050,000	7,831,089	60.01
<b>மொத்த உற்பத்திச் செலவு - ரூபாய்</b>	<b>1,260,587,558</b>	<b>928,949,332</b>	<b>73.69</b>	<b>984,165,693</b>	<b>1,027,539,188</b>	<b>104.41</b>
<b>தேறிய இலாபம்/ நட்டம் - ரூபாய்</b>	<b>(205,433,775)</b>	<b>141,714,182</b>	<b>(68.98)</b>	<b>30,631,671</b>	<b>(182,197,470)</b>	<b>(594.80)</b>
<b>கூட்டு : வேறு வருமானங்கள் - ரூபாய்</b>						
வேறு வருமானங்கள் - தோட்டம்	639,124,814	135,306,929	21.17	558,984,506	159,982,251	28.62
வேறு வருமானங்கள் - பிரதான அலுவலகம்	92,261,600	24,647,066	26.71	90,415,963	36,595,417	40.47
மொத்த முழு வருமானங்கள் - தோட்டம் மற்றும் பிரதான அலுவலகம்	<b>731,386,414</b>	<b>159,953,995</b>	<b>21.87</b>	<b>649,400,469</b>	<b>196,577,668</b>	<b>30.27</b>
<b>மொத்த வருமானம் - ரூபாய்</b>	<b>525,952,639</b>	<b>301,668,177</b>	<b>57.36</b>	<b>680,032,140</b>	<b>14,380,198</b>	<b>2.11</b>
<b>கழி : செலவுகள் - ரூபாய்</b>						
நிர்வாக செலவுகள் - தோட்டம்	101,390,813	95,337,572	94.03	91,764,130	94,248,387	102.71
- பிரதான அலுவலகம்	58,722,326	83,774,137	142.66	47,685,023	58,132,610	121.91
தனிப்பட்ட செலவுகள் - பிரதான அலுவலகம்	67,141,244	45,758,326	68.15	57,230,921	52,489,375	91.72
நிதிக் கட்டணங்கள் - தோட்டம்	8,808,560	6,366,715	72.28	8,113,140	6,458,818	79.61
- பிரதான அலுவலகம்	39,800,000	44,722,944	112.37	29,743,333	34,248,604	115.15
<b>மொத்தச் செலவுகள் - ரூபாய்</b>	<b>275,862,943</b>	<b>275,959,694</b>	<b>100.04</b>	<b>234,536,547</b>	<b>245,577,794</b>	<b>104.71</b>
<b>இலாபம்/(நட்டம்) - தோட்டம் மற்றும் பிரதான அலுவலகம் - ரூபாய்</b>	<b>250,089,696</b>	<b>25,708,483</b>	<b>10.28</b>	<b>445,495,593</b>	<b>(231,197,596)</b>	<b>(51.90)</b>

# மனிதவள முகாமைத்துவம்



## இலங்கை அரசுப் பெருந்தோட்டக் கூட்டுத்தாபனத்தின் மனித வளங்கள்

2022 ஆம் ஆண்டில் அரசு பெருந்தோட்டக் கூட்டுத்தாபனத்தின் முகாமைத்துவம் மற்றும் மேற்பார்வை மற்றும் உற்பத்திப் பணியாளர்கள் தொடர்பான விபரங்கள் கீழே காட்டப்பட்டுள்ளன.

அட்டவணை 24 - அரசுப் பெருந்தோட்டக் கூட்டுத்தாபனத்தின் மனித வளங்கள்

தோட்டம்	தோட்ட அதிகாரிகளின் எண்ணிக்கை	உதவித் தோட்ட அதிகாரிகளின் எண்.	ஆளணி		தொழிலாளர்கள்		மொத்தம்
			நிரந்தரம்	ஒப்பந்தம்	நிரந்தரம்	அமைய	
அலகொல்லை	1	2	13	-	277	-	293
கொடகங்கை	1	1	13	-	197	-	212
கல்பிஹில்லை	1	2	19	-	191	8	221
கோமரை	1	2	17	2	246	4	272
பாகலை	1	1	11	.	206	-	219
ஹெயார்பார்க்	1	1	11	1	143	2	159
ஹுன்னஸ்கிரிய	1	2	16	-	211	5	235
கெலேபொக்கை	1	4	34	2	731	53	825
மிட்லன்ட்	1	2	24	1	296	13	337
நிகோலோய	1	-	6	-	70	-	77
ஓபல்கலை	1	2	10	1	81	-	95
ரங்களை	1	1	22	1	195	55	275
வலஹந்துவை	1	-	3	1	35	17	57
வைதலாவை	1	-	3	-	66	42	112
வுட்சய்ட்	1	-	2	1	30	-	34
பிரதான காரியாலயம் மற்றும் பிராந்திய காரியாலயம்	-	-	58	2	3	-	63
மொத்தம்	15	20	262	12	2978	199	3486

2022 ஆம் ஆண்டு முடிவடையும் போது தலைமை மற்றும் பிராந்திய அலுவலகங்களின் ஆளணி எண்ணிக்கை 63 ஆக இருந்ததோடு, 2021 இலும் அதே தொகையினரே காணப்பட்டனர். 2022 இல் இவ் ஆளணிக்கு சம்பளம் வழங்குவதற்கான ரூபா. 45.8 மில்லியன் செலவிடப்பட்டுள்ளதுடன் 2021 இல் ரூபா. 43.4 மில்லியன் செலவிடப்பட்டுள்ளது. 2021 ஆம் ஆண்டுடன் ஒப்பிடுகையில் 2022 இல் ரூபா. 2.4 மில்லியன் அதாவது 5.5% இனால் ஆளணி சம்பளம் அதிகரித்துள்ளது. 2021 ஆம் ஆண்டு முடிவடையும் போது தோட்ட அதிகாரிகள் மற்றும் உதவித் தோட்ட அதிகாரிகள் உள்ளடங்கலாக மொத்த ஆளணி மற்றும் வெளிக்கள ஆளணியினரின் எண்ணிக்கை 297 ஆக இருந்ததுடன், 2022 இல் அது 299 ஆக அதிகரித்துள்ளது. 2021 இல் இவ் ஆளணியினருக்கு சம்பளம் வழங்குவதற்கான ரூபா. 121.32 மில்லியன் செலவிடப்பட்டுள்ளதுடன் 2022 இல் ரூபா. 125.47 மில்லியன் செலவிடப்பட்டுள்ளது.

**பணிப்பாளர் சபை மற்றும் கணக்காய்வுக் குழுக் கூட்டம்.**

மீளாய்வுக்கு உட்படுத்தும் வருடத்தினுள் பணிப்பாளர் சபைக் கூட்டங்கள் 12 நடாத்தப்பட்டுள்ளதோடு 03 கணக்காய்வுக் குழுக் கூட்டங்கள் நடாத்தப்பட்டுள்ளன.

**அட்டவணை 25 – பணிப்பாளர் சபை மற்றும் கணக்காய்வுக் குழுக் கூட்டங்கள்**

இலக்கம்	கூட்டத்தின் பெயர்	கூட்டத்தின் திகதி	கூட்டத்தின் இல
1	பணிப்பாளர் சபைக் கூட்டம்	2022.01.31	23
		2022.02.25	24
		2022.03.29	25
		2022.04.29	26
		2022.05.27	27
		2022.06.28	28
		2022.07.29	29
		2022.08.26	30
		2022.09.29	31
		2022.10.27	32
		2022.11.29	33
		2022.12.27	34
2	கணக்காய்வுக் குழுக் கூட்டம்	2022.04.05	1
		2022.09.22	2
		2022.12.14	3

இலங்கை அரசுப் பெருந்தோட்டக் கூட்டுத்தாபனத்தின் 2022 ஆம் ஆண்டுக்கான நிதிக் கூற்றுக்குக்கு அரசு கணக்காய்வாளர் அதிபதி முனைப்பழியுள்ள அபிப்பிராயத்தை முன்வைத்துள்ளார். இக் கூட்டுத்தாபனத்தின் நிதிக் கூற்றுக்கு நீண்டகாலமாக பாதகமான கருத்து முன்வைக்கப்பட்டிருந்தாலும் இவ் வருடம் அதனைச் சரிப்படுத்த முடிந்துள்ளது.



**நிதி அறிக்கைகள் - 2022**



<b>இலங்கை அரசு பெருந்தோட்டக் கூட்டுத்தாபனம்</b>				
<b>வருமானக் கூற்று</b>				
<b>இலங்கை ரூபாவில்</b>				
<b>டிசம்பர் 31 இல் முடிவடைந்த ஆண்டுக்கானது</b>	<b>குறிப்பு</b>	<b>பக்க இல</b>	<b>2022</b>	<b>2021</b>
<b>வருமானம்</b>	17	20	<b>1,070,663,514</b>	<b>845,341,718</b>
விற்பனைக் கிரயம்			(934,986,055)	(1,027,539,188)
<b>மொத்த இலாபம் / (நட்டம்)</b>			<b>135,677,459</b>	<b>(182,197,471)</b>
ஏனைய வருமானம்	18	20	157,979,459	194,790,022
நிர்வாகச் செலவினங்கள்	19	20	(224,870,036)	(204,870,371)
<b>தொழிற்படு இலாபம் / (நட்டம்)</b>			<b>68,786,883</b>	<b>(192,277,820)</b>
நிதி வருமானம்	18	20	<b>1,974,535</b>	1,787,646
நிதிச் செலவினங்கள்	20	20	(51,089,659)	(40,707,422)
<b>வருடத்துக்கான இலாபம் / (நட்டம்)</b>			<b>19,671,760</b>	<b>(231,197,596)</b>
5 தொடக்கம் 21 ஆம் பக்கம் வரையிலுள்ள கணக்கீட்டு கொள்கைகள் மற்றும் குறிப்புக்கள் நிதிக்கூற்றின் முக்கிய பகுதிகளாகும்.				

<b>இலங்கை அரசு பெருந்தோட்டக் கூட்டுத்தாபனம்</b>				
<b>உரிமை மூலதன மாற்றங்கூற்று</b>				<b>இலங்கை ரூபாவில்.</b>
<b>2022 டிசம்பர் 31 இல் முடிவடைந்த வருடத்துக்கானது</b>				
	<b>மூலதனம்</b>	<b>காணி பகிர்ந்தளிப்பு</b>	<b>திரட்டிய இலாபம்/ நட்டம்</b>	<b>மொத்தம்</b>
	<b>ரூபாய்.</b>	<b>ரூபாய்.</b>	<b>ரூபாய்.</b>	<b>ரூபாய்.</b>
<b>2021 ஜனவரி 01 இல் உள்ளவாறு மீதி</b>	3,659,250,925	2,220,601,926	(1,725,362,785)	4,154,490,066
திறைசேரியிலிருந்து கிடைக்கப்பெற்ற கொடைகள்	14,000,000	-	-	14,000,000
வருடத்துக்கான நட்டம்	-	-	(231,197,596)	(231,197,596)
முந்திய ஆண்டின் சீராக்கல்கள் (குறிப்பு 25)	-	-	(170,447,696)	(170,447,696)
<b>2021 டிசம்பர் 31 இல் உள்ளவாறு மீதி</b>	<b>3,673,250,925</b>	<b>2,220,601,926</b>	<b>(2,127,008,077)</b>	<b>3,766,844,772</b>
<b>2022 ஜனவரி 01 இல் உள்ளவாறு மீதி</b>	3,673,250,925	2,220,601,926	(2,127,008,077)	3,766,844,774
திறைசேரியிலிருந்து கிடைக்கப்பெற்ற கொடைகள்	178,640,000	-	-	178,640,000
வருடத்துக்கான இலாபம்	-	-	19,671,760	19,671,760
முந்திய ஆண்டின் சீராக்கல்கள் (குறிப்பு 25)	-	-	(151,628,855)	(151,628,855)
<b>2021 டிசம்பர் 31 இல் உள்ளவாறு மீதி</b>	<b>3,851,890,925</b>	<b>2,220,601,926</b>	<b>(2,258,965,172)</b>	<b>3,813,527,679</b>
5 தொடக்கம் 19 ஆம் பக்கம் வரையிலுள்ள கணக்கீட்டு கொள்கைகள் மற்றும் குறிப்புகள் நிதிக்கூற்றின் முக்கிய பகுதிகளாகும்.				

<b>இலங்கை அரசு பெருந்தோட்டக் கூட்டுத்தாபனம்</b>				
<b>காசுப் பாய்ச்சற் கூற்று</b>				
<b>இலங்கை ரூபாவில்</b>				
<b>டிசம்பர் 31 இல் முடிவடைந்த வருடத்துக்கானது</b>		<b>குறிப்பு</b>	<b>2022</b>	<b>2021</b>
<b>தொழிற்பாட்டு நடவடிக்கைகளிலிருந்தான காசுப்பாய்ச்சல்</b>				
வரியிடலுக்கு முந்திய தேறிய இலாபம் / (நட்டம்)			<b>19,671,760</b>	<b>(231,197,596)</b>
<b>சீராக்கல்கள்</b>				
உயிரியல் சொத்துக்களின் தேய்மானம்	8.1		3,426,102	3,035,076
சொத்துக்களின் தேய்மானம்	8		11,105,732	9,428,089
பிற்போடப்பட்ட சொத்துக்களுக்கான பதிவழிப்பு நிதிச் செலவினங்கள்			43,874	39,128
நிதி வருமானம்	20		51,089,659	40,707,422
நிதி வருமானம்	18		(1,974,535)	(1,787,646)
பணிக்கொடை ஏற்பாடு	15		35,498,178	37,508,004
கணக்காய்வுக் கட்டண ஏற்பாடுகள்			692,504	547,019
காப்புறுதி ஏற்பாடுகள்			1,035,757	954,089
அரசு கொடைகள் மற்றும் மானியம்	18		(592,667)	(1,575,000)
முந்திய ஆண்டின் சீராக்கல்கள்	25		(151,628,855)	(175,084,833)
<b>தொழிற்பாட்டு மூலதன மாற்றங்களுக்கு முன்னரான இலாபம்</b>			<b>(31,632,493)</b>	<b>(317,426,248)</b>
<b>தொழிற்பாட்டு மூலதனத்தில் மாற்றங்கள்</b>				
இருப்புக்களில் (அதிகரிப்பு) / குறைவு			(3,538,062)	10,734,339
வர்த்தகம் மற்றும் ஏனைய பெறத்தக்கவைகளில் (அதிகரிப்பு) / குறைவு			(53,058,002)	(64,358,989)
குறைவு			325,198,986	392,131,886
<b>தொழிற்பாடுகளிலிருந்து உருவாக்கப்பட்ட காசு</b>			<b>268,602,921</b>	<b>338,507,236</b>
செலுத்தப்பட்ட பணிக்கொடை			(25,682,747)	(15,461,867)
செலுத்தப்பட்ட நிதிக் கிரயம்	20		(42,952,373)	(39,107,422)
<b>தொழிற்பாட்டு நடவடிக்கைகளிலிருந்து உருவாக்கப்பட்ட தேறிய காசு</b>			<b>168,335,308</b>	<b>(33,488,302)</b>
<b>முதலீட்டு நடவடிக்கைகளிலிருந்தான காசுப்பாய்ச்சல்கள்</b>				
நிதி வருமானம்		18	1,632,892	1,787,646
அரசு கொடைகள் மற்றும் மானியம்		18	592,667	1,575,000
திறைசேரி கொடைகள் பெற்றுக்கொண்டவை		14	178,640,000	14,000,000
சேர்ப்பனவுகள்		8	(252,702,032)	(51,141,051)
உயிரியல் சொத்துக்களுக்கான சேர்ப்பனவுகள்		9	(4,209,531)	(6,132,431)
நிலையான வைப்புக்களில் முதலீடு			(359,413)	(250,181)
<b>முதலீட்டு நடவடிக்கைகளில் பயன்படுத்தப்பட்ட தேறிய காசு</b>			<b>(76,405,417)</b>	<b>(40,161,017)</b>
<b>காசு மற்றும் காசுக்கு சமமானவற்றில் தேறிய அதிகரிப்பு/ (குறைவு)</b>			<b>91,929,891</b>	<b>(73,649,318)</b>
<b>காசு மற்றும் காசுக்கு சமமானவற்றில் நகர்வு</b>				
வருடத்தின் தொடக்கத்தில்		13	(129,968,104)	(56,318,786)
வருடத்துக்கான (அதிகரிப்பு) / குறைவு			91,929,891	(73,649,318)
<b>வருடத்தின் முடிவில் காசு மற்றும் காசுக்கு சமமானவையும்</b>			<b>(38,038,213)</b>	<b>(129,968,104)</b>
<b>வருடத்தின் முடிவில் காசு மற்றும் காசுக்கு சமமானவையும் (குறிப்பு 13)</b>				
கையில் மற்றும் வங்கியிலுள்ள காசு				
தலைமை அலுவலகம்			105,048,534	40,829,610
தோட்டங்கள்			4,489,398	965,273
வங்கி மேலதிகப் பற்று			(147,576,144)	(171,762,986)
			<b>(38,038,213)</b>	<b>(129,968,104)</b>

## 1. கூட்டுத்தாபனத் தகவல்கள்

### பொது

இலங்கை அரசு பெருந்தோட்டங்கள் கூட்டுத்தாபனம் (கூட்டுத்தாபனம்), 1958 ஆம் ஆண்டின் 4 ஆம் இலக்கச் சட்டத்தின் கீழ் கூட்டிணைக்கப்பட்ட இலங்கையில் அமையப்பெற்றுள்ள அரசாங்கக் கூட்டுத்தாபனமாகும். அது இல. 257, ஸ்ரீதம்ம மாவத்தை, கொழும்பு, 10 இல் அமைந்துள்ள அரசாங்க கூட்டுத்தாபனமாகும்.

கூட்டுத்தாபனம் டிசம்பர் 31 ஆந் திகதி முடிவடைகின்ற 12 மாதங்களுக்கான நிதிக்கூற்றுக்களைத் தயாரிப்பதுடன் குறித்த நிதிக்கூற்றுக்களுக்கு பணிப்பாளர்கள் சபையின் அங்கீகாரம்/ அதிகாரம் பெறப்படும்.

### பிரதான நடவடிக்கைகள்

தேயிலை உற்பத்தி, ஏலத்தினூடாக தேயிலையை சந்தைப்படுத்துதல், இறப்பர் ஓட்டுப்பால் மற்றும் சிறிய அல்லது ஏற்றுமதிப் பயிர்களை (கராம்பு, மிளகு ஏலக்காய், கறுவா போன்றன) விற்பனைசெய்தல் மற்றும் கூட்டுத்தாபனத்தினால் வர்த்தக நோக்கிலான மரங்களை நடுத்தலும் விற்பனை செய்தலும்.

## 2. நிதிக்கூற்றுக்களைத் தயாரிக்கும் அடிப்படைகள்

இலங்கை பட்டயக் கணக்காளர்கள் நிறுவனத்தினால் வெளியிட்டுள்ள இலங்கை நிதி அறிக்கையிடல் தரநியமங்கள் (SLFRS) மற்றும் இலங்கை கணக்கீட்டுத் தரநியமங்கள் (LKAS) என்பவற்றை உள்ளடக்கியுள்ள இலங்கை கணக்கீட்டுத் தரநியமங்களுக்கேற்ப நிதிக்கூற்றுக்கள் தயாரிக்கப்பட்டுள்ளன.

சீர்திப்புப் பெறுமதியில் இருக்கின்ற உயிரியல் சொத்துக்களை விட வரலாற்று கிரயத்தின் அடிப்படையில் நிதிக்கூற்றுக்கள் தயாரிக்கப்பட்டுள்ளன.

இந் நிதிக்கூற்றுக்கள் இலங்கை ரூபாவில் முன்வைக்கப்பட்டுள்ளன.

## 3. முக்கிய கணக்கீட்டு கொள்கைகளின் சாராம்சம்

### 3.1.1 முக்கிய கணக்கீட்டுக் கொள்கைகள்

இந்நிதிக்கூற்றுக்களைத் தயாரிப்பதற்கு கூட்டுத்தாபனத்தினால் கீழே குறிப்பிடப்படுகின்ற முக்கிய கணக்கீட்டு கொள்கைகள் பிரயோகிக்கப்பட்டுள்ளன.

### 3.1.2 ஆதனம், பொறித்தொகுதி மற்றும் உபகரணங்கள்

ஆதனம், பொறித்தொகுதி மற்றும் உபகரணங்கள் திரண்ட பெறுமானத் தேய்வின் தேறிய கிரயம் மற்றும் திரண்ட மதிப்புக்குன்றதல் இழப்புக்கள் ஏதேனுமிருப்பின் அப்பெறுமதிகளில் குறிப்பிடப்பட்டுள்ளன. இத்தகைய கிரயமானது ஆதனம், பொறித்தொகுதி மற்றும் உபகரணங்களின் பகுதியை மாற்றீடு செய்யும் கிரயத்தையும் அங்கீகார தகுதிவிதிகளை பூர்த்திசெய்வதாயின் நீண்டகால கட்டுமான செயற்றிட்டங்களுக்கான படுகடன் செலவுகளையும் உள்ளடக்குகின்றது. ஆதனம், பொறித்தொகுதி மற்றும் உபகரணங்களின் பாகங்களை காலத்துக்காலம் மாற்றீடுசெய்ய

வேண்டிய தேவையேற்படிள் கூட்டுத்தாபனம் மாற்றீடு செய்யப்பட்ட பாகங்களை அங்கீகரிப்பதில்லை என்பதுடன் புதிய பாகத்தை அதன் பயனுள்ள இருப்புக்காலம் மற்றும் பெறுமானத்தேய்வுடன் அங்கீகரிக்கும். அவ்வாறே, அங்கீகரித்தல் தகுதிவிதிகள் திருத்திகரமானவையாக இருந்தால் பாரியளவிலான பரிசோதனையின் போது அதன் கிரயங்கள் பொறித்தொகுதி மற்றும் உபகரணங்களின் மாற்றீடு செய்தல் தொகையாக அங்கீகரிக்கப்படும். ஏனைய அனைத்து திருத்தங்கள் மற்றும் பராமரிப்புச் செலவுகள் உறப்பட்ட செலவுகள் என வருமானக்கூற்றில் தெரிவிக்கப்படும்.

### 3.1.3 பெறுமானத்தேய்வு

வருடத்தில் கொள்வனவுசெய்து அகற்றப்பட்ட ஆதனம், பொறித்தொகுதி மற்றும் உபகரணங்களுக்கான பெறுமானத்தேய்வு கொள்வனவு செய்யப்பட்ட திகதியிலிருந்து அகற்றப்பட்ட திகதி வரை மேற்கொள்ளப்படும்.

ஆதனம், பொறித்தொகுதி மற்றும் உபகரணங்களின் மதிப்பிடப்பட்ட பயனுள்ள இருப்பு காலங்கள் கீழ்வருமாறு:

விடயம்	பயன்மிகு இருப்புக் காலம்	சதவீதம்
கட்டிடங்கள்	20 வருடங்கள்	5%
மோட்டார் வாகனங்கள்	4 வருடங்கள்	25%
தளபாடம் மற்றும் பொருத்தல்கள்	8 வருடங்கள்	12.5%
அலுவலக உபகரணங்கள்	8 வருடங்கள்	12.5%
இயந்திரம்	8 வருடங்கள்	12.5%
கணினி மற்றும் அச்ச உபகரணங்கள்	3 வருடங்கள்	33.33%

### 3.1.4 உயிரியல் சொத்துக்கள்

உயிரியில் சொத்துக்கள் உயிர் வாழ்கின்ற ஒரு விலங்கு மற்றும் தாவரத்துடன் தொடர்புபடுகின்றன. இலங்கைக் கணக்கீட்டுத் தரநியமங்களின் உறுப்புரை 41 க்கேற்ப உயிரியில் சொத்துக்களுக்கு ஒரு சில சிறப்பம்சங்கள் காணப்படுகின்றன. அவையாவன: (அ) மாறுவதற்கான செயல்வல்லுமை. (உயிரியல் நிலைமாற்றத்துக்கான செயல்வல்லுமை) (ஆ) மாற்றத்தை நிர்வகித்தல் (முகாமையானது இடம்பெற வேண்டிய செயன்முறைக்கு தேவையான நிலைகளை மேம்படுத்துவதன் மூலம் உயிரியல் நிலைமாற்றத்தினை வசதிப்படுத்தும். அத்தகைய முகாமையானது விவசாய நடவடிக்கையை ஏனைய நடவடிக்கைகளிலிருந்து வேறுபடுத்திக்காட்டும். உதாரணமாக: நிர்வகிக்கப்படாத மூலங்களிலிருந்து அறுவடை செய்தல்.) மற்றும் (இ) மாற்றத்தினை அளவிடுதல் (உயிரியல் நிலைமாற்றத்தினால் அல்லது அறுவடையினால் நிகழும் மாற்றம் அளவிடப்படுவதுடன் வழமையான முகாமை தொழிற்பாடாக கண்காணிக்கப்படும்).

உயிரியல் சொத்துக்கள் இரண்டு வகைப்படும். அவையாவன: தாங்கி உயிரியல் சொத்துக்கள் (*bearer biological assets*) மற்றும் நுகரத்தக்க உயிரியல் சொத்துக்கள் (*consumable biological assets*) என இரு வகைப்படும்.

#### 3.1.4.1 தாங்கி உயிரியல் சொத்துக்கள் (*Bearer Biological Assets*)

நுகரத்தக்க உயிரியல் சொத்துக்கள் தவிர்ந்தவை தாங்கி உயிரியல் சொத்துக்களாகும். அவை கூட்டுத்தாபனத்திற்குரிய தேயிலைப் புதர்கள், இறப்பர் மரங்கள் போன்ற பாரியளவிலான பெருந்தோட்டங்களையும் ஏதாவது நிலப் பயிர்களையும் உள்ளடக்கும். இவற்றுக்கு இலங்கை பட்டயக் கணக்காளர் நிறுவனத்தினால் வழங்கப்பட்டுள்ள தெரிவுக்கேற்ப கிரயத்திலிருந்து ஏதாவது திரண்ட பெறுமானத் தேய்வு மற்றும் ஏதாவது திரண்ட மதிப்புக்குன்றுதல் இழப்புக்களை கழித்து பெறுமான தேய்விடப்படுவதுடன் 2022 ஆம் ஆண்டுக்காக ஆதனம், பொறித்தொகுதி மற்றும் உபகரணங்களுடன் காட்டப்படும்.

**தாங்கி உயிரியல் சொத்துக்களின் மதிப்பிடப்பட்ட பயனுள்ள இருப்பு காலம் வருமாறு:**

தென்னை	25 வருடங்கள்	கொகோ	20 வருடங்கள்
மிளகு	15 வருடங்கள்	கருவா	25 வருடங்கள்
இறப்பர்	35 வருடங்கள்	சாதிக்காய்	30 வருடங்கள்
கரம்பு	50 வருடங்கள்	இஞ்சி	01 வருடம்
கோப்பி	25 வருடங்கள்	தேயிலை	100 வருடங்கள்
பாக்கு	40 வருடங்கள்		
ஏலம்	20 வருடங்கள்		

#### 3.1.4.2 நுகரத்தக்க உயிரியல் சொத்துக்கள்

விவசாய உற்பத்தியாக அறுவடை செய்யத்தக்க அல்லது உயிரியல் சொத்துக்களாக விற்பனை செய்யக்கூடிய சொத்துக்கள் நுகரத்தக்க உயிரியல் சொத்துக்களாகக் கருதப்பதுடன், அதற்கு வெட்டுமரமும் உள்ளடங்கும். விவசாய உற்பத்திகளை சந்தைக்குச் சந்தை எடுத்துச்செல்வதற்கான கிரயத்தையும் மதிப்பிடப்பட்ட விற்பனை கிரயத்தையும் கழித்து கிடைக்கும் நியாயப் பெறுமதிக்கு இந்த உற்பத்தி மதிப்பிடப்படுகின்றது. விலை மதிப்பிடல் மீதான இலாபம் அல்லது நட்டம் விபரமான வருமான கூற்றின் கீழ் காட்டப்படும்.

#### 3.1.4.3 பிற்போடப்பட்ட சொத்துக்கள்

பிற்போடப்பட்ட சொத்துக்கள் வருடத்துக்கு 10% கடன் பதிவழிக்கப்படுகின்றன.

### 3.1.5 முதலீட்டு ஆதனம்

மூலதன மதிப்பேற்றத்துக்கும் மேலும்/ அல்லது வாடகை வருமானத்தினை உழைப்பதற்கும் வைத்திருக்கின்ற ஆதனங்களை முதலீட்டு ஆதனம் உள்ளடக்குகின்றது. அவை ஆரம்பமாக தொடர்புடைய வணிகவினைக் கிரயங்கள், மேலும் சேர்த்தல், ஒரு பாகத்தை மாற்றீடு செய்தல் அல்லது ஆதனத்தை பழுதுபார்த்தலினால் உறப்பட்ட செலவுகள் உள்ளடங்கலான கிரயத்திலேயே அளவிடப்படுகின்றன. அடுத்துறு அளவீடானது திரண்ட பெறுமானத் தேய்வினை கழித்து பெறும் கிரயத்திலேயே இருக்கும்.

### 3.1.6 நடைபெற்றுக்கொண்டிருக்கின்ற மூலதன வேலை (Capital work in progress)

ஐந்தொகைத் திகதியில் மூலதனமாக்கப்படாத வருடத்தில் உறப்பட்ட செலவுகள் நடைபெற்றுக்கொண்டிருக்கின்ற மூலதனச் செலவுகள் என காண்பிக்கப்படும். அதே நேரத்தில், வருடத்தில் மூலதனமாக்கப்பட்டு பாவனைக்கு விடப்பட்டுள்ள மூலதன சொத்துக்கள் ஆதனம், பொறித்தொகுதி மற்றும் இயந்திரத்துக்கு மாற்றல் செய்யப்பட்டுள்ளன.

### 3.1.7 குத்தகை வசதிகள்

ஏதாவதொரு வசதி குத்தகையாக இருக்குமா அல்லது அது குத்தகை வசதியை உள்ளடக்கி இருக்குமா என்பது தொடர்பான தீர்மானமானது குறித்த வசதியின் கருப்பகுதியின் அடிப்படையில் அமைந்துள்ளதுடன், அவ் வசதிகளை ஏற்பாடு செய்துகொடுப்பதானது குறித்த சொத்து அல்லது சொத்துக்களின் பயன்பாட்டின் அடிப்படையிலும், அதன் மூலம் குறித்த சொத்தைப் பயன்படுத்துவதற்கான உரிமை வழங்கப்படுமா என்பதிலும் தங்கியுள்ளது.

### நிதி குத்தகை வசதிகள்

சொத்துக்களின் உடைமைக்கு நேரிடக்கூடிய, என்றாலும் சட்டரீதியான கோரிக்கைகள் அவசியமற்ற அனைத்து ஆபத்துக்கள் மற்றும் வெகுமதிகளை கணிசமானளவில் எதிர்த்தரப்புக்களுக்கு உரிமை மாற்றம் செய்யக்கூடிய உடன்படிக்கைகள் நிதி குத்தகைகளாக கருதப்படுகின்றன.

கூட்டுறவுத்தாபனம் நிதி குத்தகைகளின் கீழ் குத்தகைதாரராக இருக்கையில் குத்தகைக்கு விடப்பட்ட சொத்துக்கள் மூலதனமாக்கப்படுவதுடன் அவை “ஆதனம், பொறித்தொகுதி மற்றும் உபகரண”த்தின் கீழ் உள்ளடக்கப்படுவதுடன் குத்தகை வழங்குநருக்கான ஏற்புடைப் பொறுப்பு “குத்தகை கடன்கொடுநரின்” கீழ் உள்ளடக்கப்படும். ஒரு நிதி குத்தகையும் அதனை நேரொத்திருக்கும் பொறுப்பும் ஆரம்பமாக சொத்தின் நியாயப் பெறுமதியிலோ அல்லது குறைவாயின் குறைந்தபட்ச குத்தகை கொடுப்பனவுகளின் தற்போதைய பெறுமதியிலோ அங்கீகரிக்கப்படும். குத்தகையில் உள்ளடக்கும் வட்டி வீதத்தின் அடிப்படையில் குத்தகைக் காலம் முழுவதிலும் செலுத்தவேண்டிய நிதிக் கட்டணங்கள் “தேறிய வட்டி வருமானத்தில்” அங்கீகரிக்கப்படுவதனால் பொறுப்பின் எஞ்சியுள்ள மீதி தொடர்பாக மாறா வட்டி வீதத்தினை பேண முடியும்.

## தொழிற்படு குத்தகைகள்

ஏனைய அனைத்து குத்தகைகளும் தொழிற்படு குத்தகைகளென வகைப்படுத்தப்படுகின்றன. கூட்டுறவுத்தாபனம் குத்தகைதாரராக இருக்கையில் குத்தகை சொத்துக்கள் ஐந்தொகையில் அங்கீகரிக்கப்படமாட்டாது. தொழிற்படு குத்தகைகளின் கீழ் செலுத்த வேண்டிய மற்றும் கிடைக்க வேண்டிய வாடகைகள் குத்தகைகள் காலங்கள் முழுவதிலும் நேர்கோட்டு முறை அடிப்படையில் கணக்கிடப்படுவதுடன் அவை முறையே “நிர்வாகச் செலவுகள்” மற்றும் “ஏனைய தொழிற்பாட்டு வருமானம்” கீழ் உள்ளடக்கப்படுகின்றன.

### 3.2.1 பொருள் விவரப் பட்டியல்கள்

“முதல் வந்து முதல் செல்லுதல்” (*First in first out*) அடிப்படையில் மதிப்பிடப்படுகின்ற வழக்கற்றுப்போன மற்றும் மெதுவாக நகருகின்ற பொருட்களுக்குரிய உதவித் தொகையை வழங்கியதன் பின்னர் கிரயம் மற்றும் தேறிய காசாக்கத்தகு பெறுமதியில் எது குறைந்ததோ அதன்படி பொருள் விவரப் பட்டியல்கள் அங்கீகரிக்கப்படும்.

### இருப்புக்களைக் கணக்கிடுதல்

3.2.2 இருப்புக்களின் கிரயம் மூலப்பொருட்கள் ஏதாவது நேரிடக்கூடிய செலவுடனான கொள்வனவுகளின் செலவு.

தற்போது நிறைவேற்றப்படுகின்ற பணிகள்

மூலப்பொருட் செலவும் மாறும் மொத்த உற்பத்திச் செலவும்.

முடிவுப் பொருட்கள்

மூலப்பொருட் செலவும் மாறும் மொத்த உற்பத்திச் செலவும்.

### 3.2.3 காசும் காசுக்கு சமமானவையும்

காசும் காசுக்கு சமமானவை கையிலும் வங்கியிலுமுள்ள காசு, நிலையான வைப்பு முதலீடுகள், ஆறு மாதங்கள் அல்லது அதற்கு குறைவான அசல் முதிர்ச்சிகளுடனான குறுகிய கால உயர் திரவத்தன்மை முதலீடுகள் என்பவற்றை உள்ளடக்குகின்றன. வங்கி மேலதிக பற்றுக்கள் ஐந்தொகையில் நடைமுறைப் பொறுப்புக்களின் படுகடன்களினுள் காட்டப்பட்டுள்ளன.

### 3.2.4 ஆராய்ச்சிச் செலவுகள்

நவீன விஞ்ஞானபூர்வமான அல்லது தொழிநுட்ப அறிவினைப் பெற்றுக்கொள்வதற்கு மேற்கொள்ளப்பட்ட ஆராய்ச்சி நடவடிக்கைகளுக்கான செலவினம் அது ஏற்படும் போது இலாபத்தில் அல்லது இழப்பில் ஏற்றுக்கொள்ளப்படும்.

## 4. பொறுப்புக்கள் மற்றும் ஒதுக்கீடுகள்

### 4.1 இளைப்பாறல் நலன் கடப்பாடுகள்

#### 4.1.1 கட்டாய நலன் திட்டம் – ஒய்வூதியப் பணிக்கொடை

1983 ஆம் ஆண்டின் 12 ஆம் இலக்க பணிக்கொடைக் கொடுப்பனவு சட்டத்தின் குறிப்பீட்டு நியதிகளுக்கேற்ப இளைப்பாறல் பணிக்கொடையை செலுத்துவது கூட்டுத்தாபனத்தின் பொறுப்பாகும். ஒரு உத்தியோகத்தர் கூட்டுத்தாபனத்தில் தொடர்ந்தேர்ச்சியான ஐந்து வருட கால சேவையை பூரணப்படுத்தினால் மாத்திரமே அவர் சார்பாக பணிக்கொடை செலுத்த வேண்டிய தேவையேற்படுகின்றது. இப்பொறுப்பினை நிறைவேற்றுவதற்காக ஐந்தொகையில் ஒரு ஒதுக்கீடு முன்கொணரப்படும். ஒரு வருடத்தின் ஆரம்பத்தில் முன்கொணரப்பட்ட ஒதுக்கீட்டுக்கும் வருடத்தின் இறுதியில் முன் கொண்டுசெல்லப்பட்ட ஒதுக்கீட்டுக்கும் இடையிலான வேறுபாடு வருமான கூற்றில் அங்கீகரிக்கப்படும்.

இப்பொறுப்புக்கு வெளிவாரியாக நிதியளிக்கப்படுவதில்லை. குறித்த விடயம் ஐந்தொகையில் நடைமுறை அல்லா பொறுப்புக்களின் கீழ் வகைப்படுத்தப்படுகின்றது.

#### 4.1.2 கட்டாயப் பகிர்நதளிப்புத் திட்டங்கள் – ஊழியர் சேமலாப நிதியம் மற்றும் ஊழியர் நம்பிக்கை நிதியம்.

கூட்டுத்தாபனத்தினால் ஊழியர் சேமலாப நிதியப் பங்களிப்புக்கும் ஊழியர் நம்பிக்கை நிதியப் பங்களிப்புக்கும் பங்களிப்பு நிதி வழங்கப்படும். குறித்த விடயத்துடன் சம்பந்தப்பட்ட ஒழுங்குவிதிக் கேற்ப உரிய பகிர்ந்தளிப்பு நிதியங்களால் இப் பகிர்ந்தளிப்பு நிதி ஈடுசெய்யப்படும். ஊழியர்களின் நலன்கருதி திட்டங்களுக்கு பங்களிப்பு செய்வதற்கான கடமைப்பொறுப்புக்கள் வருமான கூற்றில் ஒரு செலவாக அங்கீகரிக்கப்படும்.

**ஊழியர் சேமலாப நிதியம்**

கூட்டுத்தாபனமும் ஊழியர்களும் அடிப்படைச் சம்பளத்தின் அடிப்படையில் முறையே 12% மற்றும் 10% இணை சேமலாப நிதியத்திற்கு பங்களிப்புச் செய்கின்றனர்.

**ஊழியர் நம்பிக்கை நிதியம்**

கூட்டுத்தாபனம் ஊழியர் நம்பிக்கை நிதியத்துக்கு அடிப்படை சம்பளத்தின் 3% த்திணை பங்களிப்புச் செய்கின்றது.

## **5. வருமானக் கூற்று**

வருமானக்கூற்றினை முன்வைக்கும் நோக்கத்துக்காக செலவுகள் முறையின் தொழிற்பாடு இணைத்துக்கொள்ளப்படும். ஏனெனில், அது கூட்டுத்தாபன செயலாற்றுகையின் உருப்படிகளை உறுதியாக பிரதிநிதித்துவப்படுத்துகின்றது.

### **5.1.1 வருமானங்களை இனங்காணல்**

கூட்டுத்தாபனத்துக்கு பொருளாதார நலன்கள் கிடைக்கக்கூடிய அளவில் வருமானம் இனங்காணப்படுவதுடன், கொடுப்பனவு எப்போது செலுத்தப்பட்டது என்பதை கருத்திற்கொள்ளாது வருமானத்தை நம்பகமான முறையில் அளவிட முடியும். ஒப்பந்தத்தினால் வரையறுக்கப்பட்ட கொடுப்பனவு நியதிகளைக் கருத்திற்கொண்டு பெற்றுக்கொண்ட அல்லது பெறத்தக்க தொகையின் சீர்மதிப்பு பெறுமதியில் வருமானம் அளவிடப்படுகின்றது.

வருமானத்தை ஏற்றுக்கொள்ள முன்பு கீழுள்ள குறிப்பான இனங்காணல் தகுதிவிதிகள் பூரணப்படுத்தப்பட வேண்டும்.

**பொருட்களின் விற்பனை**

பொருட்களின் உடைமையின் ஆபத்துக்கள் மற்றும் வெகுமதிகள் வழமையாக பொருட்களை விநியோகிக்கும் போது வாங்குபவருக்கு சேர்ப்பிக்கப்பட்டதும் பொருட்களின் விற்பனையினாலான வருமானம் இனங்காணப்படும்.

**சேவைகளை வழங்குதல்**

கணக்கீட்டு காலத்தின் போது சேவைகள் வழங்கப்பட்டதும் அல்லது நிறைவேற்றப்பட்டதும் சேவை வழங்கலுக்கான வருமானம் இனங்காணப்படும்.

## ஏனைய வருமானம்

ஏனைய வருமானம் இயல்பாக சேரக்கூடியவை அடிப்படையில் இனங்காணப்படும். இது பிரதானமாக வருமானத்தை முகாமைத்துவம் செய்தல், பதிவுக் கட்டணம், வெட்டுமர விலைமனுக்கோரல் செயன்முறைகள் மற்றும் குத்தகை வாடகை வருமானம் என்பவற்றை உள்ளடக்குகின்றது.

### 5.1.2 செலவினங்கள்

ஒரு வியாபாரத்தினை நடத்துகையில் உறப்பட்ட அனைத்து செலவுகளும் குறித்த வருடத்துக்கான இலாபத்திற்கு உரித்தாகும் வருமானத்தினுள் உள்ளடக்கப்படும். திருத்தங்களும் புதுப்பித்தல்களும் செலவினம் உறப்பட்ட வருடத்தின் இலாப நட்டத்தில் உள்ளடக்கப்படும்.

### 5.1.3 நிதிச் செலவினங்கள்

ஒரு சொத்தை கையகப்படுத்துதல், நிர்மாணித்தல் அல்லது உற்பத்தியுடன் நேரடியாக தொடர்புடைய படுகடன் கிரயங்கள் சம்பந்தப்பட்ட சொத்துக்களின் கிரயத்தின் ஒரு பகுதியாக மூலதனமாக்கப்படுகின்றன. ஏனெனில், அத்தகைய சொத்தின் பயன்பாட்டுக்கு அல்லது விற்பனைக்கு குறிப்பிட்டதொரு காலம் செல்லும். ஏனைய அனைத்து படுகடன் கிரயங்கள் அவை நிகழ்ந்த காலத்திலேயே செலவு வைக்கப்படும். கூட்டுறவுத்தாபனத்தின் நிதிச் செலவினங்கள் மேலதிகப்பற்று வட்டி, காசு தரகு, கடன் வட்டி (வங்கி மற்றும் ஏனையவை) மற்றும் தரகர்களின் வட்டி என்பவற்றை உள்ளடக்கும்.

## 6. நிதியியல் கருவிகள் – ஆரம்பகட்ட இனங்காணலும் அடுத்தது அளவீடும்.

### 6.1 நிதிச் சொத்துக்கள்

#### 6.1.1 ஆரம்பகட்ட இனங்காணலும் அளவீடும்.

இலங்கைக் கணக்கீட்டு தரநியமங்களின் 39 ஆம் வரையெல்லையினுள் நிதியியல் சொத்துக்களாவன இலாபம் அல்லது நட்டம், கடன்கள் மற்றும் பெறத்தக்கவைகள் என்பவற்றினூடாக சீர்மதிப்பு பெறுமதியிலும், முதிர்ச்சி முதலீடுகளுக்கு வைத்திருப்பவை என்றும் நிதிச்சொத்துக்களின் விற்பனைக்காக கிடைக்கப்பெறுபவை என்றும் பொருந்தும் விதத்திலும் ஆரம்ப இனங்காணலில் அச்சொத்தின் நிதியில் சொத்துக்களின் வகைப்படுத்தலை தீர்மானிக்கக்கூடியவாறும் வகைப்படுத்தப்பட்டுள்ளன.

சொத்துக்கள் இலாபம் அல்லது நட்டத்தினூடான சீர்மதிப்புப் பெறுமதியில் இல்லாத சந்தர்ப்பத்தில் அனைத்து நிதியியல் சொத்துக்களும் ஆரம்பமாக சீர்மதிப்பு பெறுமதியுடன் நேரடியாக உடைமையாக்கத்தக்க கொடுக்கல் வாங்கல் கிரயங்களுடன் சேர்த்து இனங்காணப்படும்.

கூட்டுத்தாபனத்தின் நிதியியல் சொத்துக்களுள் காசு மற்றும் குறுகிய கால நிலையான வைப்புக்கள், வர்த்தகம் மற்றும் ஏனைய பெறத்தக்கவை, மற்றும் ஏனைய வைப்புக்கள் என்பன உள்ளடங்குகின்றன. மேற்கூறப்பட்ட நிதிச்சொத்துக்கள் நடைமுறை சொத்துக்களின் கீழ் காண்பிக்கப்படும்.

#### 6.1.2 அடுத்தது அளவீடு

நிதிச்சொத்துக்கள் தொடர்பான அடுத்தது அளவீடு அவற்றின் வகைப்படுத்தலிலேயே தங்கியுள்ளன.

##### 6.1.2.1 இலாபம் அல்லது நட்டத்தின் மூலம் சீர்மதிப்பு பெறுமதிக்கு நிதிச் சொத்துக்கள்.

இலாபம் அல்லது நட்டத்தினூடாக சீர்மதிப்பு பெறுமதியில் கணக்கிடுகின்ற நிதிச்சொத்துக்களுள் வர்த்தகத்துக்காக வைத்திருக்கின்ற நிதிச்சொத்துக்களும் இலாபம் அல்லது நட்டத்தினூடாக சீர்மதிப்பு பெறுமதியில் நிதிச்சொத்துக்களாக ஆரம்ப அங்கீகாரத்தினை பெற்ற நிதிச்சொத்துக்களும் உள்ளடங்குகின்றன. நிதிச் சொத்துக்களை விற்பனை செய்வதற்கோ அல்லது மிகவும் கிட்டிய காலத்தில் மீள்கொள்முதல் நோக்கில் கையகப்படுத்தியிருந்தால் அச்சொத்துக்கள் வர்த்தகத்துக்காக வைத்திருக்கின்ற சொத்துக்கள் என வகைப்படுத்தப்படும். 2022 டிசம்பர் 31 இல் முடிவடைந்த வருடத்தில் கூட்டுத்தாபனத்துக்கு இலாபம் அல்லது நட்டத்தினூடாக சீர்மதிப்பு பெறுமதியில் கணக்கிடப்பட்ட நிதிச்சொத்துக்களேதும் இருக்கவில்லை.

#### 6.1.2.2 கடன்கள் மற்றும் பெறத்தக்கவை

கடன்கள் மற்றும் பெறத்தக்கவை என்பது, ஒரு செயல்படு சந்தையில் குறிப்பீடு செய்யப்படாத நிலையான மற்றும் நிச்சயிக்கத்தக்க நிதிச் சொத்துக்களாகும். ஆரம்ப அளவீட்டின் பின்னர், இத்தகைய நிதிச்சொத்துக்கள் பயனுள்ள வட்டிவீத முறையை (EIR) பயன்படுத்தி மதிப்பு குன்றுதலை கழித்து கடன் பதிவழித்தல் கிரயத்தில் அளவிடப்படும். கடன் பதிவழித்தல் கிரயமானது பயனுள்ள வட்டி வீத முறையின் பகுதிகளான ஏதாவது கையகப்படுத்தலுக்கான கழிவு அல்லது தவணை கட்டணம், கட்டணங்கள் அல்லது கிரயங்கள் என்பவற்றை கருத்திற்கொண்டே கணக்கிடப்படுகின்றது. பயனுள்ள வட்டிவீத முறை கடன் பதிவழித்தலானது வருமான கூற்றில் நிதி வருமானமாக உள்ளடக்கப்படுகின்றது. மதிப்பு குன்றுவதனால் ஏற்படும் நட்டமானது வருமான கூற்றில் நிதிக்கிரயத்தில் இனங்காணப்படும்.

#### 6.1.2.3 முதிர்ச்சிக்காக வைக்கப்பட்டுள்ள முதலீடுகள்

கூட்டுத்தாபனத்துக்கு முதிர்ச்சிக்கு வைத்திருக்கும் சாதகமான எண்ணம் இருந்தால் நிலையான அல்லது நிச்சயிக்கக்கூடிய கொடுப்பனவுகளுடனான பெறுமதியற்ற நிதிச்சொத்துக்கள் மற்றும் நிலையான முதிர்ச்சிகள் முதிர்ச்சிக்காக வைத்திருப்பவை என வகைப்படுத்தப்படுகின்றன. ஆரம்ப அளவீட்டின் பின்னர், முதிர்ச்சி முதலீடுகளுக்காக வைத்திருப்பவையானது பயனுள்ள வட்டி வீத முறையை பயன்படுத்தி மதிப்பு குன்றுதலை கழித்து கடன் பதிவழித்தல் கிரயத்தில் கணிப்பிடப்படும். கடன் பதிவழித்தல் கிரயமானது பயனுள்ள வட்டி வீத முறையின் பகுதிகளான ஏதாவது கையகப்படுத்தலுக்கான கழிவு அல்லது தவணை கட்டணம், கட்டணங்கள் அல்லது கிரயங்கள் என்பவற்றை கருத்திற்கொண்டே கணக்கிடப்படுகின்றது. பயனுள்ள வட்டிவீத முறை கடன் பதிவழித்தலானது வருமானக் கூற்றில் நிதி வருமானமாக உள்ளடக்கப்படுகின்றது. மதிப்பு குன்றுவதனால் ஏற்படும் நட்டமானது வருமான கூற்றில் நிதிக்கிரயத்தில் இனங்காணப்படும். 2022 டிசம்பர் 31 இல் முடிவடைந்த வருடத்தில் கூட்டுத்தாபனத்துக்கு முதிர்ச்சி முதலீடுகளுக்காக வைத்திருப்பவை ஏதும் இருக்கவில்லை.

#### 6.1.2.4 விற்பனைக்கு இருக்கும் நிதி முதலீடு

விற்பனைக்கு இருக்கும் முதலீடுகளில் பங்குரிமை மற்றும் கடன் பிணையங்கள் உள்ளடங்குகின்றன. ஒன்றில் வர்த்தகத்துக்கு வைத்திருப்பவை என்றோ அல்லது இலாபம் அல்லது நட்டத்தினூடாக சீர்மதிப்பு பெறுமதியில் தீர்மானிக்கப்பட்டதாக வகைப்படுத்தப்படாத பங்குரிமை முதலீடுகள் விற்பனை நிதி முதலீடுகளுக்காக கிடைப்பனவை என வகைப்படுத்தப்படுகின்றன. கடன் பிணையங்கள் என்பது குறிப்பிட்டுக் கூறமுடியாத காலத்துக்கு வைத்திருப்பவை ஆகும். அவற்றை திரவத்தன்மை தேவைக்காக வைத்திருக்க முடியும் அல்லது சந்தை நிலவரங்களுக்கு ஏற்ப விற்பனை செய்துவிடலாம்.

2022 டிசம்பர் 31 இல் முடிவடைந்த வருடத்தில் கூட்டுத்தாபனத்துக்கு விற்பனை நிதி முதலீடுகளுக்காக கிடைப்பவை ஏதும் இருக்கவில்லை.

#### 6.1.2.5 இனங்கண்டு அப்புறப்படுத்துதல்

கீழுள்ள சந்தர்ப்பங்களில் ஒரு நிதிச்சொத்துக்கு (அல்லது பொருந்தும் சந்தர்ப்பத்தில் ஒரு நிதிச்சொத்தின் பாகம் அல்லது அவ்வாறான ஒரு தொகை நிதிச்சொத்துக்களின் பகுதி) அங்கீகாரம் இருக்கமாட்டாது.

I. குறித்த சொத்திலிருந்து காசுப்பாய்ச்சலை பெறுவதற்கான உரிமை காலாவதியாகுதல்.

II. கூட்டுத்தாபனமானது “pass-through” ஏற்பாட்டின் கீழ், ஒன்றில் (அ) சொத்தின் அனைத்து ஆபத்துக்கள் மற்றும் வெகுமதிகளை சணிசமானளவு மூன்றாம் திறத்தவருக்கு உரிமை மாற்றம் செய்தோ, அல்லது (ஆ) கூட்டுத்தாபனம் சொத்தின் அனைத்து ஆபத்துக்கள் மற்றும் வெகுமதிகளை கணிசமானளவு மூன்றாம் திறத்தவருக்கு உரிமை மாற்றம் செய்யாது அல்லது தக்கவைக்காது சொத்தின் கட்டுப்பாட்டினை மாத்திரம் உரிமை மாற்றம் செய்தோ சொத்திலிருந்து காசுப்பாய்ச்சல்களை பெறுவதற்கான அதன் உரிமையை மூன்றாம் திறத்தவருக்கு உரிமை மாற்றியிருத்தல் அல்லது பெற்றுக்கொண்ட காசுப்பாய்ச்சல்களை தாமதமின்றி செலுத்துவதற்கான கடப்பாட்டினை ஏற்றுக்கொண்டிருத்தல்.

#### 6.1.2.6 நிதிச்சொத்துக்களின் மதிப்பு குன்றுதல்

கூட்டுத்தாபனம் ஒவ்வொரு அறிக்கையிடல் திகதியிலும் ஒரு நிதிச்சொத்து அல்லது ஒரு தொகுதி நிதிச்சொத்து மதிப்புகுன்றியுள்ளமைக்கான புறநிலைச் சான்றுகள் உள்ளனவா என மதிப்பிடுகின்றது. ஆரம்ப அங்கீகாரத்தின் பின்னர் இடம்பெற்ற ஏதேனுமொரு நிகழ்வு அல்லது சில நிகழ்வுகளின் பெறுபேறாக மதிப்பு குன்றியுள்ளதாக புறநிலைச் சான்றுகள் இருந்தால், மற்றும் சாதாரணமாக மதிப்பீடு செய்ய முடியுமான அந் நிதிச்சொத்தின் அல்லது ஒரு தொகுதி நிதிச்சொத்துக்களின் மதிப்பீடு செய்த எதிர்கால நிதிப் பாய்ச்சலின் அடிப்படையில் குறித்த நடத்தினை ஏற்படுத்திய குறித்த நிகழ்வு மூலம் ஏதேனுமொரு தாக்கத்தினை ஏற்படுத்தியிருப்பதாக புறநிலைச் சான்றுகள் இருந்தால் மாத்திரம் அந்த நிதிச்சொத்துக்கள் அல்லது நிதிச்சொத்துக்களின் தொகுதி மதிப்பு குன்றியுள்ளதாக கருதப்படும்.

எவரேனும் கடன்படுநர்கள் அல்லது ஒரு தொகுதி கடன்படுநர்கள் குறிப்பிடத்தக்க நிதிக் கஷ்டங்களை எதிர்கொள்ளல், வட்டி அல்லது முக்கியமான கொடுப்பனவுகளில் மோசடி செய்தல் அல்லது தவணை மீறப்படுதல் அல்லது கடமை தவறுதல், வங்குரோத்து நிலை அல்லது வேறு நிதி மீளழுங்கமைத்தலுக்கு தயாராகுதல் போன்ற சந்தர்ப்பங்களிலும், மற்றும் மோசடியுடன் சம்பந்தப்படும் செலுத்த வேண்டிய நிலுவைத் தொகை அல்லது பொருளாதார நிலைகளில் மாற்றங்கள் போன்ற மதிப்பிடப்பட்ட எதிர்கால காசுப்பாய்ச்சல்களில் அளவிடத்தக்க ஒரு வீழ்ச்சி தொடர்பாக கவனிக்கத்தக்க தரவுகள் மூலம் காட்டப்படும் போது மதிப்பு குன்றுவதற்கான சாட்சிகளை முன்வைக்க முடியும் தற்போது கூட்டுத்தாபனத்தினால் வர்த்தக பெறத்தக்கவைகளுக்காக குறிப்பான ஒதுக்கீட்டினை இனங்கண்டுள்ளது.

#### 6.1.2.7 கடன் பதிவழிப்புச் செலவுக்கு கொண்டுசெல்லப்பட்ட நிதிச்சொத்துக்கள்

கடன் பதிவழிப்புக் கிரயத்தில் கொண்டுசெல்லப்பட்ட நிதிச்சொத்துக்கள் தொடர்பில், பெறுமதி இழப்பின் புறநிலைச்சான்றானது தனிப்பட்ட முறையில் முக்கியத்துவம் வாய்ந்த நிதிச்சொத்துக்களுக்காக தனிப்பட்ட முறையில் காணப்படுகின்றதா அல்லது தனிப்பட்ட முறையில் முக்கியத்துவம் வாய்ந்த நிதிச்சொத்துக்களுக்காக கூட்டாக காணப்படுகின்றதா என கூட்டுத்தாபனம் முதலில் மதிப்பிடுகின்றது. ஒரு தனிப்பட்ட முறையில் மதிப்பிடப்பட்ட நிதியியல் சொத்துக்காக

அது முக்கியத்துவம் வாய்ந்ததாக இருந்தாலும் அல்லது இல்லாவிட்டாலும் பெறுமதி இழப்பின் புறநிலைச் சான்று ஏதுமில்லையென கூட்டுத்தாபனம் தீர்மானித்தால் அச்சொத்தானது ஒத்த கொடுகடன் இடர்நேர்வுக் குணாம்சங்களை கொண்ட நிதிச்சொத்துக்களின் குழுவில் உள்ளடக்கப்படுவதுடன் அது பெறுமதி இழப்புக்காக கூட்டாக மதிப்பிடப்படுகின்றது. மதிப்பு குன்றுதலுக்காக தனிப்பட்ட முறையில் மதிப்பீடு செய்யப்பட்ட சொத்துக்களுக்கு முடக்க இழப்பு இருப்பதாக அல்லது தொடர்ந்து இருக்கலாமென இனங்காணப்பட்டால் அவை பெறுமதி இழப்பின் கூட்டு மதிப்பீட்டில் உள்ளடக்கப்படமாட்டாது.

மதிப்பு குன்றல் இழப்பு நிகழ்ந்ததாக புறநிலைச் சான்றேதும் இருந்தால் இழப்புத் தொகையானது சொத்துக்கள் எடுத்துச்செல்லும் தொகைக்கும் மதிப்பிடப்பட்ட எதிர்கால காசு பாய்ச்சல்களின் (இது வரையில் நிகழாத எதிர்பார்க்கப்படுகின்ற கொடுகடன் இழப்பு நீங்கலாக) தற்போதைய பெறுமதிக்கும் இடையிலான வேறுபாடாக அளவிடப்படுகின்றது. மதிப்பிடப்பட்ட எதிர்கால காசுப் பாய்ச்சல்களின் தற்போதைய பெறுமதியானது நிதிச்சொத்தின் அசல் பயனுள்ள வட்டி வீதத்தில் கழிவு கொடுக்கப்படுகின்றது.

## 6.2 நிதிப் பொறுப்புக்கள்

ஆரம்ப அங்கீகாரமும் கணக்கிடலும்

இலங்கைக் கணக்கீட்டுத் தரநியமங்கள் 39 இன் செயற்பரப்பில் இலாபம் அல்லது நட்டத்தினூடாக சந்தை விலையிலான நிதிப்பொறுப்புக்கள், கடன்கள் மற்றும் கடன்பாடுகள் அல்லது பயனுள்ள இழப்புக்காப்பீட்டில் இழப்புக்காப்பு கருவிகளாக நிர்ணயிக்கப்பட்டுள்ள பெறுதிகள் என்பவற்றை நிதிப்பொறுப்புக்கள் என வகைப்படுத்தியுள்ளன. கூட்டுத்தாபனம் ஆரம்ப அங்கீகாரத்தில் அதன் நிதியியல் பொறுப்புக்களின் வகைப்படுத்தலை தீர்மானிக்கின்றது.

அனைத்து நிதிப்பொறுப்புக்களும் ஆரம்பமாக சீர்மதிப்பு விலையில் அங்கீகரிக்கப்பட்டாலும், கடன்கள் மற்றும் படுகடன் விடயத்தில் கடன் பதிவழிப்பு முறையில் முன்கொணரப்படும். இது நேரடியாக தொடர்புடைய பரிமாற்றல் கிரயங்களை உள்ளடக்குகின்றது. கூட்டுத்தாபனத்தின் நிதிப்பொறுப்புக்கள் வர்த்தகம் மற்றும் ஏனைய செலுத்தத்தக்கவை மற்றும் வங்கி மேலதிகபற்றினை உள்ளடக்குகின்றது.

அடுத்துறு அளவீடு

நிதிப்பொறுப்புக்கள் கடன் பதிவழித்த செலவுக்கு கணக்கிடப்படுகின்றது.

இனங்காணலிலிருந்து புறந்தள்ளல்

ஏதாவதொரு பொறுப்பின் கீழ் ஒரு கடமைப்பொறுப்பு நிறைவேற்றப்பட்டுவிட்டால் அல்லது இரத்துச் செய்யப்பட்டுவிட்டால் அல்லது காலாவதியானால் அப்பொறுப்பு இனங்காணலில் இருந்து புறந்தள்ளப்படும்.

## 7. இலங்கை கணக்கீட்டுத் தரநியமங்களை முதற் தடவையாக இயைபாக்கிக்கொள்ளல் (SLFRS/LKAS)

2012 ஜனவரி மாதம் 01 ஆந் திகதியிலிருந்து செல்லுபடியாகின்ற இலங்கை நிதி அறிக்கையிடல் தரநியமங்கள் (SLFRS) மற்றும் இலங்கைக் கணக்கீட்டுத் தரநியமங்கள் (LKAS) என்பவற்றை உள்ளடக்கும் இலங்கைக் கணக்கீட்டுத் தரநியமங்களுக்கேப 2012 டிசம்பர் 31 ஆந் திகதி முடிவடைந்த வருடத்துக்கான நிதிக்கூற்றுக்கள் கூட்டுத்தாபனத்தினால் முதற்தடவையாக தயாரிக்கப்பட்டுள்ளன. மேலும், 2011 டிசம்பர் 31 முடிவடைந்த வருடம் வரையிலான காலங்களுக்கான நிதிக்கூற்றுக்கள் முந்திய இலங்கை கணக்கீட்டுத் தரநியமங்களுக்கு அமைவாக தயாரிக்கப்பட்டன.

இலங்கை அரசு பெருந்தோட்டக் கூட்டுத்தாபனம்										
நிதிக்கற்றிடுக்களுக்கான குறிப்புகள்										
8 ஆதனம், பொறி மற்றும் உபகரணங்கள்										
தலைமை அலுவலகம்	சொந்த உரிமைக் காணி	கட்டிடங்கள்	உபகரணங்கள் மற்றும்	காணி	மொட்டர் வாகனங்கள்	மொத்தம்				
<b>கிரியம் அல்லது மதிப்பீடு</b>										
2022 ஜனவரி 01 இல் உள்ளவாறு	4,031,845	4,959,427	17,544,268	5,018,552	66,115,401	97,669,492				
சேர்ப்புணவுகள்	-	-	2,006,602	638,500	-	2,645,102				
நீக்கப்பட்டவை	-	-	-	-	-	-				
மாற்றல்	-	-	-	-	-	-				
2022 டிசம்பர் 31 இல் உள்ளவாறு	4,031,845	4,959,427	19,550,870	5,657,052	66,115,401	100,314,594				
<b>திரண்ட பெறுமானத் தேய்வு</b>										
2022 ஜனவரி 01 இல் உள்ளவாறு	-	4,959,384	14,224,357	4,442,735	66,094,153	89,720,630				
வரு-தற்கால பெறுமானத் தேய்வுக் கட்டணம்	-	-	645,004	334,997	-	980,001				
முந்திய ஆண்டின் சீரடக்கல்	-	-	35,650	-	-	35,650				
நீக்கப்பட்டவை	-	-	-	-	-	-				
2022 டிசம்பர் 31 இல் உள்ளவாறு	-	4,959,384	14,905,011	4,777,732	66,094,153	90,736,280				
<b>தேறிய ஏட்டுப் பெறுமதி</b>										
2022 டிசம்பர் 31 இல் உள்ளவாறு	4,031,845	43	4,645,859	879,320	21,247	9,578,314				
<b>தொட்டங்கள்</b>										
காணிகள்										
உபகரணங்கள், தளபாடம் மற்றும் பொருத்தல்க										
கட்டிடங்கள்										
2022 டிசம்பர் 31 இல் உள்ளவாறு	645,345,972	184,104,453	26,200,532	970,022	84,200,574	1,647,860,795				
சேர்ப்புணவுகள்	-	-	2,622,961	65,000	-	250,056,931				
முந்திய ஆண்டின் சீரடக்கல்	-	-	-	-	-	(123,076)				
நீக்கப்பட்டவை	-	-	-	-	-	-				
2022 டிசம்பர் 31 இல் உள்ளவாறு	645,345,972	184,104,453	28,823,492	1,035,022	84,200,574	1,897,794,650				
<b>திரண்ட தேய்மானம்</b>										
2022 ஜனவரி 01 இல் உள்ளவாறு	-	116,681,788	19,349,585	81,253	71,621,053	698,776,934				
வரு-தற்கால பெறுமானத் தேய்வுக் கட்டணம்	-	4,043,177	766,869	55,217	906,093	13,551,833				
முந்திய ஆண்டின் சீரடக்கல்	-	50,895	20,627	-	-	927,825				
நீக்கப்பட்டவை	-	-	-	-	-	-				
2022 டிசம்பர் 31 இல் உள்ளவாறு	-	120,775,860	20,137,081	896,470	72,527,146	713,256,593				
<b>தேறிய ஏட்டுப் பெறுமதி</b>										
2022 டிசம்பர் 31 இல் உள்ளவாறு	645,345,972	63,328,593	8,686,411	138,552	11,673,428	1,184,538,057				
2022 டிசம்பர் 31 இல் உள்ளவாறு										
தலைமை அலுவலகம் மற்றும்										
தொட்டங்களின் தேறிய ஏட்டுப்										
பெறுமதி (தலைமை அலுவலகம்	649,377,816	63,328,636	13,332,269	1,017,872	11,694,675	1,194,116,371				
மற்றும் தொட்டங்களின் மொத்தம்)										

இலங்கை அரசு பெருந்தோட்டக் கூட்டுத்தாபனம்										
நிதிக்கூற்றுக்களுக்கான குறிப்புகள்										
8.1 தாங்கி உயிரியல் சொத்துக்கள்										
தாங்கி உயிரியல் சொத்துக்கள் கிரயத்திலிருந்து ஏதேனும் திரண்ட ஏதேனும் பெறுமதி தேய்மானத்தை கழித்தே கொணரப்படும்.										
தாங்கி உயிரியல் சொத்துக்கள்	தேயிலை		தென்னை	மிளகு	இறப்பர்	கோப்பி	ஏனையன	மொத்தம்		
	முதிராத மற்றும் முதிர்ந்த தேயிலை	முதிராத பெருந்தோட்டம்								
<b>கிரயம் அல்லது மதிப்பீடு</b>										
2022 ஜனவரி 01 இல் உள்ளவாறு	506,933,377	26,016,418	3,809,207	3,551,947	15,270,484	1,565,492	9,566,724	566,713,647		
சேர்ப்பனவுகள்	-	227,226,978	61,168	157,674	-	-	9,264,220	236,710,040		
முந்திய வருடத்தின் சீராக்கல் நிக்கப்பட்டவை	(50,000)	-	-	-	-	-	(73,076)	(123,076)		
2022 டிசம்பர் 31 இல் உள்ளவாறு	506,883,377	253,243,396	3,870,374	3,709,621	15,270,484	1,565,492	18,757,867	803,300,611		
<b>திரண்ட பெறுமானத் தேய்வு</b>										
	தேயிலை		தென்னை	மிளகு	இறப்பர்	கோப்பி	ஏனையன	மொத்தம்		
	முதிராத மற்றும் முதிர்ந்த தேயிலை	முதிராத பெருந்தோட்டம்								
2022 ஜனவரி 01 இல் உள்ளவாறு	365,645,218	-	2,785,008	2,325,581	4,184,306	1,427,579	1,314,981	377,682,672		
வருடத்திற்கான பெறுமானத் தேய்வுக் கட்டணம்	2,427,337	-	56,444	125,657	405,731	5,528	405,405	3,426,102		
முந்திய வருடத்தின் சீராக்கல் நிக்கப்பட்டவை	29,100	-	-	76,096	732,771	-	19,513	857,479		
2022 டிசம்பர் 31 இல் உள்ளவாறு	368,101,655	-	2,841,452	2,527,333	5,322,808	1,433,107	1,739,899	381,966,254		
<b>தேறிய ஏட்டுப் பெறுமதி</b>										
2022 டிசம்பர் 31 இல் உள்ளவாறு	138,781,722	253,243,396	1,028,922	1,182,288	9,947,676	132,385	17,017,969	421,334,357		
2022 டிசம்பர் 31 இல் உள்ளவாறு தேறிய ஏட்டுப் பெறுமதி								421,334,357		

இலங்கை அரசு பெருந்தோட்டக் கூட்டுத்தாபனம்			
நிதிக் கூற்றுக்களுக்கான குறிப்புகள்			
9 நுகர்த்தக்க உயிரியல் சொத்துக்கள்			
நுகர்த்தக்க உயிரியல் சொத்துக்கள்		2022.12.31 இல் உள்ளவாறு	2021.12.31 இல் உள்ளவாறு
உயிரியல் சொத்துக்கள்		ரூ. 3,356,355,765	ரூ. 3,314,581,133
வருடத்திற்கான சேர்ப்பனவுகள்		4,209,530.89	41,774,632
மொத்த நுகர்த்தக்க உயிரியல்		3,360,565,296	3,356,355,765
<p>நுகர்த்தக்க உயிரியல் சொத்துக்களை மதிப்பீடு செய்வதற்கு 2022 ஆம் ஆண்டு சாத்தியமான அனைத்து முயற்சிகளும் மேற்கொள்ளப்பட்டன. ஆரம்பகட்டமாக இச்சொத்துக்களின் பௌதீக ரீதியான உறுதிப்படுத்தல் பூர்த்திசெய்யப்பட்டுள்ளது. பௌதீக உறுதிப்படுத்தலுக்கேற்ப 2022 டிசம்பர் 31 ஆம் திகதியிலுள்ளவாறான அறுவடை செய்யத்தக்க மரங்களின் விபரங்களும் 2018 முதல் 2013 வரையான அங்கீகரிக்கப்பட்ட வன முகாமைத்துவத் திட்டத்திற்கேற்ப கிடைக்கத்தக்க அறுவடைசெய்யத்தக்க மரங்களின் நிலுவை தொடர்பான விபரங்களும் சுருக்கமாக கீழே தரப்பட்டுள்ளன.</p>			
பெருந்தோட்டத்தின் பெயர்	பௌதீக உறுதிப்படுத்தலுக்கு ஏற்ப மரங்களின் எண்ணிக்கை	அங்கீகரிக்கப்பட்ட வன முகாமைத்துவத் திட்டத்திற்கேற்ப கிடைக்கத்தக்க அறுவடைசெய்யத்தக்க மரங்களின்	அறுவடை செய்யத்தக்க மரங்களின் மொத்த எண்ணிக்கை
அல்லகொல்ல அரசு பெருந்தோட்டம்	1,726	975	2,701
கொடகங்க அரசு பெருந்தோட்டம்	1,236	1,066	2,302
கல்பிஹில்ல அரசு பெருந்தோட்டம்	6,101	-	6,101
கோமரை அரசு பெருந்தோட்டம்	2,707	1,534	4,241
ஹகல்லை அரசு பெருந்தோட்டம்	5,667	-	5,667
ஹுன்னஸ்கிரிய அரசு பெருந்தோட்டம்	2,340	-	2,340
ஹுன்னஸ்கிரிய அரசு பெருந்தோட்டம்	3,505	-	3,505
கெலேபொக்கை அரசு பெருந்தோட்டம்	13,428	15,025	28,453
மிட்லன்ட்ஸ் அரசு பெருந்தோட்டம்	5,565	1,344	6,909
நிகோலோய அரசு பெருந்தோட்டம்	1,524	-	1,524
ஓபல்கலை அரசு பெருந்தோட்டம்	4,847	5,875	10,722
ரங்கலை அரசு பெருந்தோட்டம்	4,359	2,306	6,665
வைதலாவ அரசு பெருந்தோட்டம்	6,157	-	6,157
விஹாரலை அரசு பெருந்தோட்டம்	183	-	183
வுட்சய்ட் அரசு பெருந்தோட்டம்	7,547	4,485	12,032
<b>மொத்தம்</b>	<b>66,892</b>	<b>32,610</b>	<b>99,502</b>

இலங்கை அரசு பெருந்தோட்டக் கூட்டுத்தாபனம்						
நிதிக் கூற்றுகளுக்கான குறிப்புகள்						
10	முதலீட்டு ஆதனம்				31.12.2022 இல் உள்ளவாறு	31.12.2021 இல் உள்ளவாறு
	அரசாங்கத்திலிருந்தான காணிப் பங்களிப்பு				ரூ. 1,600,601,926	1,600,601,926
	மூலதன மதிப்புயர்வுக்கான காணி				10,918,715	10,918,715
					<b>1,611,520,641</b>	<b>1,611,520,641</b>
10.1	இலங்கை அரசு பெருந்தோட்டக் கூட்டுத்தாபனத்திற்குச் சொந்தமான காணிகளும், பிராந்திய பெருந்தோட்டக் கம்பனிகளுக்கு ஒப்படைக்கப்பட்ட காணிகளும்.					
காணி மறுசீரமைப்பு ஆணைக்குழு -கா.ம.ஆ. (LRC) மற்றும் ஏனைய அரசு நிறுவனங்கள் வர்த்தமானி அறிவித்தல்களினூடாக 274 காணிகளின் உடமையை அரசு பெருந்தோட்டக் கூட்டுத்தாபனத்திற்கு உரித்தாக்கியதுடன், அவற்றுள் 240 காணிகள் 20 பிராந்திய பெருந்தோட்டக் கம்பனிகளுக்கு (RPC) ஒப்படைக்கப்பட்டுள்ளன. விபரம் கீழே உள்ளது.						
	வர்த்தமானி அறிவித்தல்கள்	வர்த்தமானி திகதி	உடமை மாற்றம் செய்த நிறுவனம்	இ.அ.பெ. கூட்டுத்தாபனத்துக்கு உரித்தாக்கிய காணிகளின் எண்ணிக்கை	பி.பெ. கம்பனிகளுக்கு ஒப்படைத்தவை	இ.அ.பெ. கூட்டுத்தாபனத்திடம் இருக்கும் காணிகளின் எண்ணிக்கை
1	150/12	24.07.1981	கா.ம.ஆ.	38	38	-
2	569/14	02.08.1989	கா.ம.ஆ.	3	3	-
3	571/14	18.08.1989	கா.ம.ஆ.	1	1	-
4	157/13	03.04.1975	ஏனைய அரசு நிறுவனங்கள்	5	5	-
5	181/12	27.02.1982	கா.ம.ஆ.	80	54	26
6	195/6	31.05.1982	கா.ம.ஆ.	14	9	5
7	206/15	20.08.1982	கா.ம.ஆ.	1	-	1
8	230/12	02.02.1983	கா.ம.ஆ.	1	1	-
9	439/18	06.02.1987	ஏனைய அரசு நிறுவனங்கள்	1	-	1
10	937/2	19.08.1996	கா.ம.ஆ.	7	7	-
11	815/10	21.04.1994	கா.ம.ஆ.	123	122	1
மொத்தக் காணிகள்				274	240	34
10.2	இலங்கை அரசு பெருந்தோட்டக் கூட்டுத்தாபனத்திற்கு சொந்தமாக இருக்கின்ற ஏனைய காணிகளும் பிராந்திய பெருந்தோட்டக் கம்பனிகளுக்கு ஒப்படைத்த காணிகளும்.					
இ.அ.பெ. கூட்டுத்தாபனம் முப்பது (30) காணிகளை கொள்வனவு செய்ததுடன், பதினொரு (11) காணிகள் பல்வேறு நிறுவனங்களிலிருந்து வர்த்தமானி அறிவித்தல்களினூடே கூட்டுத்தாபனத்திற்கு கிடைத்தன. இவ்வாறான நற்பத்தியொரு (41) காணிகளும் நற்பத்து (40) காணிகள் பிராந்திய பெருந்தோட்டக் கம்பனிகளுக்கு ஒப்படைக்கப்பட்டுள்ளன. குறித்த காணிகளின் விபரம் கீழே தரப்பட்டுள்ளது.						
	காணி கிடைத்த மூலங்கள்	கிடைத்த வருடம்	காணிகளின் எண்ணிக்கை	பி.பெ.கூ.க்கு ஒப்படைத்த காணிகள்	இ.அ.பெ.கூ.த்திடம் இருக்கும் காணிகள்	குறிப்பு
1	உள்ளாட்டு இறைவரி ஆணையாளர் நாயகம்.	1960	4	4	-	-
2	காணி ஆணையாளர்	1968	1	-	-	மஹாவல செயற்றிட்டத்திற்கு ஒப்படைத்தவை
3	ஜனநாயக பெருந்தோட்ட அறிவிருத்தி சபை	1977	6	6	-	-
4	இ.அ.பெ. கூட்டுத்தாபனத்தினால் கொள்வனவு செய்தவை	1972, 1973, 1974, 1975	30	30	-	-
மொத்தக் காணிகள்			41	40	-	
மேற்பேறந்த விபரங்களின் அடிப்படையில், 1992 ஆம் ஆண்டு மொத்தமாக 280 காணிகள் 20 பிராந்திய பெருந்தோட்டக் கம்பனிகளுக்கு 53 வருட குத்தகை அடிப்படையில் ஒப்படைக்கப்பட்டுள்ளன. குறித்த குத்தகை காலம் 2045 இல் முடிவடையும்.						
குத்தகை உடன்படிக்கைகளின் நிபந்தனைகளுக்கு அமைவாக, வரையறுக்கப்பட்ட அலகுவை பெருந்தோட்டங்கள், வரையறுக்கப்பட்ட உட்புலஸல்லாவ பெருந்தோட்டங்கள் மற்றும் வரையறுக்கப்பட்ட அகரபுதான பெருந்தோட்டங்கள் குத்தகை வாடகைகளை செலுத்தியுள்ளதன் ஏனைய பிராந்திய பெருந்தோட்ட கம்பனிகளின் குத்தகை வாடகைகள் பொதுத் திறைசேரிக்கு செலுத்தப்பட்டுள்ளன. 40 ஆம் இலக்க இலங்கை கணக்கட்டுத தரநியமங்களுக்கேற்ப, ஒரு முதலீட்டு ஆதனம் ஆரம்பமாக (உரமை மாற்ற புள்ளியை) அதன் கிரயத்திலும், அதனைத் தொடர்ந்து ஒன்றில் சந்தைப் பெறுமதி மாதிரி அல்லது கிரய மாதிரியை பயன்படுத்தியும் அளவிடப்படும். என்றாலும், இலங்கை நிதி அறிக்கையில் தர நியமங்களுக்கு மாற்றும் திகதியில் இருந்த நாணயப் பெறுமதிகளை கவனத்திற்கொள்ளும் நிலையில் முகாமைத்துவம் இல்லை. மாறாக, காணிகளை பிராந்திய பெருந்தோட்டக் கம்பனிகளுக்கு ஒப்படைக்கும் போது இருந்த பெறுமதிகளையே தோட்டங்களின் நியாய விலையாக கருத்திற்கொண்டது. எனவே, 1992 இல் உள்ளவாறு பிராந்திய பெருந்தோட்ட கம்பனிகளின் ஐந்தொகையிலிருந்து விகிதாசாரத்தில் காணியின் பெறுமதி பிரித்தெடுக்கப்பட்டது. இவ்வாறான காணிகளை பிராந்திய பெருந்தோட்டக் கம்பனிகளுக்கு கையளக்கும் திகதியில் குறித்த காணிகளின் கிரயமானது காணியின் கிரயத்தை நியாயமானளவில் பிரதிபலிப்பதாகவும் குறித்த தொகைகள் ஏடுகளின் முன்கொணரப்பட்டுள்ளதாகவும் முகாமைத்துவம் கருத்கின்றது.						
இந்த வருடம் முதலீட்டு ஆதனங்கள் மதிப்பிடப்படவில்லை. ஏனெனில், மதிப்பீட்டுபணிக்கு பாரியளவு பணத்தொகை தேவைப்படுவதன் காரணமாகவும் இன்றுவரை நியதிச்சட்ட நலுவைகள் தீர்க்கப்படாத இந்நேரத்தில் இலங்கை அரசு பெருந்தோட்டங்கள் கூட்டுத்தாபனத்தின் தற்போதைய காகபுயிச்சல் அத்தகைய இயல்புடைய பாரியதொரு செலவினத்தை அனுமதிக்காது. எனவே, இலங்கை அரசு பெருந்தோட்டக் கூட்டுத்தாபனத்திற்கு எதிராக தாக்கலீட்டு இதுவரையில் தீர்ப்பு வழங்கப்படாது நிலையிலுள்ள வழக்குகளுடன் தொடர்புடைய மிகவும் பழைய நியதிக்கொடுப்பனவுகளை செலுத்துவதற்கு நிரல் அமைச்சிலிருந்து நிதி ரீதியான ஒத்துழைப்பினை எழுத்துமூலம் கோரியுள்ளோம்						

**இலங்கை அரசு பெருந்தோட்டங்கள் கூட்டுத்தாபனம்**

நிதிக்கூற்றுக்களுக்கான குறிப்புகள்			
<b>11 இருப்புகள்</b>		<b>2022.12.31</b>	<b>2021.12.31</b>
		<b>இல் உள்ளவாறு</b>	<b>இல் உள்ளவாறு</b>
		<b>ரூ.</b>	<b>ரூ.</b>
முடிவு உற்பத்தி		20,618,706	54,387,833
நுகரத்தக்க கையிருப்பு		46,780,552	9,473,362
		<b>67,399,258</b>	<b>63,861,195</b>
முடிவுற்றத்திக் கையிருப்புகள் கிரயத்தின் மிகவும் குறைவான பெறுமதி மற்றும் தேரிய தேறல்செய்யப்பட்ட பெறுமதி (NRV) என்பவற்றை கருத்திற்கொண்டு கணக்கிடப்பட்டுள்ளன.			
<b>12 வர்த்தகம் மற்றும் ஏனைய பெறத்தக்கவை</b>		<b>2022.12.31</b>	<b>2021.12.31</b>
		<b>இல் உள்ளவாறு</b>	<b>இல் உள்ளவாறு</b>
		<b>ரூ.</b>	<b>ரூ.</b>
வர்த்தக கடன்படுனர்கள் - தலைமை அலுவலகம் (அ)		75,654,661	40,984,831
கழி : தலைமை காரியாலய கடன்படுநர்களுக்கான ஏற்பாடு		(19,879,268)	(15,404,568)
வர்த்தக கடன்படுனர்கள் - அனைத்து தோட்டங்களும்		239,834,659	200,364,838
கழி : தோட்ட கடன்படுநர்களுக்கான ஏற்பாடு		(59,652,474)	(49,128,420)
ஏனைய பெறத்தக்கவை - தலைமை அலுவலகம்		35,444,728	38,713,853
கழி : ஐயக்கடன், குத்தகை, காணி வாடகை ஏற்பாடுகள்		(15,780,848)	-
ஏனைய பெறத்தக்கவை - அனைத்து தோட்டங்கள்		45,821,076	32,853,999
இடைநிறுத்தப்பட்ட பணிக்கொடை (2012 நிலுவை)		85,257,147	-
கழி : இடைநிறுத்தப்பட்ட பணிக்கொடைக்கான ஏற்பாடு		(85,257,147)	-
		<b>301,442,535</b>	<b>248,384,533</b>
<b>வர்த்தகக் கடன்படுநர் - தலைமை</b>		<b>2022.12.31</b>	<b>2021.12.31</b>
<b>அ). அலுவலகம் கீழுள்ளவை உள்ளடங்கலாக</b>		<b>இல் உள்ளவாறு</b>	<b>இல் உள்ளவாறு</b>
பீ.சீ.சி கம்பனி		15,404,568	15,404,568
கழி : தலைமை அலுவலக கடன்படுநர்களின் விசேட கடன் தள்ளுபடி		(15,404,568)	(15,404,568)
எல்கடுவ பெருந்தோட்டம்		1,916,092	1,916,092
வுட்சைர் பெருந்தோட்டம்		992,125	992,125
கழி : ஐயக்கடன் கடன்படுநர்களுக்கான ஏற்பாடு - வுட்சய்ட்		(992,125)	-
துக்வரி		2,500,000	2,500,000
கழி : ஐயக்கடன் கடன்படுநர்களுக்கான ஏற்பாடு - துக்வரி		(2,500,000)	-
வர்த்தகக் கடன்படுநர்கள்		880,434	880,434
கழி : ஐயக்கடன் ஏற்பாடு - வர்த்தகக் கடன்படுநர்கள்		(880,434)	-
ஜீ.ஜீ மஹேந்திரரத்ன		102,140	102,140
கழி : ஐயக் கடன் ஏற்பாடு - ஜீ.ஜீ மஹேந்திரரத்ன		(102,140)	-
பெறத்தக்க கணக்குகள் - பச்சையிலை கொள்வனவாளர்கள்		53,791,771	19,122,815
நானாவித மற்றும் ஏனைய கடன்படுநர்கள்		67,530	66,656
		<b>55,775,393</b>	<b>25,580,263</b>
<b>வர்த்தக கடன்படுநர் - தோட்டங்கள்</b>			
<b>ஆ). கீழுள்ளவை உள்ளடங்கலாக</b>			
நானாவித கடன்படுனர்கள்		37,164,388	23,200,768
நுகர்வோர் கடன்படுனர்கள்		41,071,407	41,071,407
நானாவித வருமான கடன்படுனர்கள்		2,588,530	2,588,530
ஜே.ஈ.ஐ.பீ		1,668,269	1,668,269
உற்பத்தி கடன்படுநர்கள்		726,644	726,644
கழி : இனங்காணா நாற்றுமெடை நிலுவைகள்		(10,524,054)	-
கழி : தோட்ட கடன்படுநர்களின் குறிப்பான பெறுமதியிழப்பு		(47,537,070)	(47,537,070)
கழி : அறவிடமுடியா கடன்களுக்கான ஏற்பாடு		(1,591,349)	(1,591,349)
ஏனைய கடன்படுநர்கள் - நடைமுறைக் கணக்கு நிலுவைகள்		156,615,421	131,109,221
		<b>180,182,185</b>	<b>151,236,419</b>

## இலங்கை அரசு பெருந்தோட்டங்கள் கூட்டுத்தாபனம்

### நிதிக் கூற்றுக்களுக்கான குறிப்புகள்

		31.12.2022 இல் உள்ளவாறு	31.12.2021 இல் உள்ளவாறு
13	<b>காசும் காசுக்கு சமமானவையும்</b>		
	<b>(அ) சாதக நிலுவைகள்</b>	<b>ரூ.</b>	<b>ரூ.</b>
	கையிருப்பிலும் வங்கியிலும் உள்ள காசு		
	- தலைமையகம்	105,048,534	40,829,610
	- தோட்டங்கள்	4,489,398	965,273
		<b>109,537,932</b>	<b>41,794,882</b>
	<b>(ஆ) பாதக நிலுவைகள்</b>		
	- மக்கள் வங்கி நடைமுறைக் கணக்குகள்	(147,576,144)	(171,762,986)
	<b>வருட முடிவில் காசும் காசுக்கு சமமானவையும்</b>	<b>(38,038,213)</b>	<b>(129,968,104)</b>

நாம் மக்கள் வங்கியிலிருந்து ரூபா. 165.48 மில்லியன் நிரந்தர வங்கி மேலதிகப் பற்றொன்றினை எடுத்திருக்கிறோம். அதற்கு கீழே குறிப்பிட்டுள்ள சொத்துக்கள் பிணைப் பொறுப்பளிக்கப்பட்டுள்ளன. \*\* தெமட்டகொடை கட்டிடத்தின் பெறுமதியானது மக்கள் வங்கியினால் பொறுப்புச்சாட்டப்பட்டு பட்டய மதிப்பீட்டு அளவையாளரால் 2022 ஏப்ரல் 07 ஆம் திகதி கணிப்பீட்ட மதிப்பீட்டின் அடிப்படையிலமைந்ததாகும்.

### நிரந்தர வங்கி மேலதிகப் பற்று ஏற்பாட்டின் தற்போதைய கட்டமைப்பு

நிரந்தர வங்கி மேலதிகப்பற்றுக்கு கீழுள்ள சொத்துக்கள் பிணைப் பொறுப்பளிக்கப்பட்டுள்ளன.	பிணைப் பொறுப்பளிக்கப்பட்டுள்ள தொகை ரூபா.	நிரந்தர வங்கி மேலதிகப் பற்று தொகை ரூபா.
மக்கள் வங்கி சேமிப்புக் கணக்கு இல. 046-2005-9-0000933	33,000,000	29,000,000
நிரந்தர வைப்பு (850680) 046600100005667-5	2,200,000	1,980,000
நிரந்தர வைப்பு (850607) 046600100005591-6	5,000,000	4,500,000
தெமட்டகொடவில் இலங்கை அரசு பெருந்தோட்டக் கூட்டுத்தாபனத்திற்கு சொந்தமாக உள்ள கட்டிடம் **	590,000,000	130,000,000
<b>மொத்தம்</b>		<b>165,480,000</b>

வருட முடிவில் நிரந்தர வங்கி மேலதிகப்பற்று வசதியை வரையறைக்குக் கீழ் முகாமைத்துவம் செய்ய முடிந்துள்ளது.

		31.12.2022 இல் உள்ளவாறு	31.12.2021 இல் உள்ளவாறு
14	<b>பங்களிக்கப்பட்ட மூலதனம்</b>	<b>ரூ.</b>	<b>ரூ.</b>
	அரசாங்க பங்களிப்பு	3,455,902,947	3,277,262,947
	அரசாங்கத்திலிருந்து காணி பங்களிப்பு	2,616,589,903	2,616,589,903
		<b>6,072,492,850</b>	<b>5,893,852,850</b>

மொத்த அரசாங்க பங்களிப்பு அரசாங்கத்திலிருந்து (திறைசேரி) கிடைக்கப்பெற்ற காசு மற்றும் அரசாங்கத்தினால் வர்த்தமானி அறிவித்தல் மூலம் இலங்கை அரசு பெருந்தோட்டங்கள் கூட்டுத்தாபனத்துக்கு உரிமை மாற்றம் செய்த காணிகளையும் உள்ளடக்கும். மீளாய்வுக்கு உட்படுத்தப்படுகின்ற வருடத்தில் இலங்கை அரசு பெருந்தோட்டங்கள் கூட்டுத்தாபனத்தினால் முகாமைத்துவம் செய்கின்ற அனைத்துத் தோட்டங்களிலும் 161.5 ஹெக்டெயர் நிலப்பரப்பில் புதிய நூற்றுக்களை நடவும் தேயிலை நூற்றுக்களை மீள்பயிரிடவுமென கூட்டுத்தாபனத்திற்கு திறைசேரியிலிருந்து ரூபா. 178.64 மில்லியன் கிடைத்தது.

		31.12.2022 இல் உள்ளவாறு	31.12.2021 இல் உள்ளவாறு
15	<b>ஊழியர் நலன் கட்டப்பாடுகள்</b>	<b>ரூ.</b>	<b>ரூ.</b>
	ஆரம்ப நிலுவை - தோட்டங்கள்	585,625,960	448,042,297
	- தலைமை அலுவலகம்	24,515,057	21,249,322
	பணிக்கொடை இடைநிறுத்தம் (2021 நிலுவை)	85,257,147	-
	ஏற்பாட்டின் கீழ்/ மிகை ஏற்பாட்டு சீராக்கல் - தோட்டங்கள் மற்றும் தலைமை அலுவலகம்)	7,080,643	159,683,488
	வருடத்துக்கான ஏற்பாடு	35,498,178	37,508,004
	செலுத்தத்தக்க பணிக்கொடைக்கான மாற்றப்பட்டது	(94,262,337)	(56,342,094)
	ஏனைய பரிமாற்றம்	208,970	-
	<b>2022.12.31 இலுள்ளவாறு மொத்த ஊழியர் நலன் கட்டப்பாடுகள்</b>	<b>643,923,619</b>	<b>610,141,017</b>

## இலங்கை அரசு பெருந்தோட்டங்கள் கூட்டுத்தாபனம்

நிதிக்கூற்றுக்களுக்கான குறிப்புகள்

		31.12.2022 இல் உள்ளவாறு	31.12.2021 இல் உள்ளவாறு
<b>16</b>	<b>வர்த்தகம் மற்றும் ஏனைய செலுத்தத்தக்கவை</b>		
		<b>ரூ.</b>	<b>ரூ.</b>
	தலைமை அலுவலகம் (அ)	348,855,720	346,355,088
	தோட்டங்கள் (ஆ)	1,600,879,129	1,291,777,550
	தொழிற்படா நிலுவை	-	1,933,044
		<b>1,949,734,850</b>	<b>1,640,065,683</b>
<b>அ).</b>	<b>கீழுள்ளவை உள்ளடங்கலாக தலைமை காரியாலயத்துக்கான வர்த்தகம் மற்றும் ஏனைய</b>	<b>31.12.2022 இல் உள்ளவாறு</b>	<b>31.12.2021 இல் உள்ளவாறு</b>
	முற்பணம் - ஒபல்கல (குத்தகை முற்பணம்)	-	4,480,000
	வெட்டுமர முற்பணம்	-	786,379
	பொலி கெமிக்ஸ்	-	715,389
	பேர்த் தோட்டம்	6,610,411	6,870,411
	ஐனதா தோட்டங்கள் அபிவிருத்தி சபை	97,709,342	97,709,342
	முடிவுத் தேயிலை தரகர்களிடமிருந்து பெற்ற முற்பணம்	247,000	17,320,344
	பெற்றுக்கொண்ட முற்பணம் - பச்சை இலை கொள்வனவாளர்கள்	369,340	3,893,489
	அரசு வளங்கள் முகாமைத்துவ கூட்டுத்தாபனம்	28,709,029	28,709,029
	உரக் கூட்டுத்தாபனம்	35,931,679	35,931,679
	சிலாபம் பெருந்தோட்டம்	39,610,959	38,010,959
	கடன் இலங்கை கணிய மணல்	25,000,000	25,000,000
	அட்டுறு செலவினங்கள்	19,277,659	12,769,575
	EPF - செலுத்தத்தக்கது	20,101,188	16,239,547
	ESPS - செலுத்தத்தக்கது	8,965,776	5,687,647
	CPPS - செலுத்தத்தக்கது	14,445,397	9,288,594
	E.T.F செலுத்தத்தக்கது	175,062	688,434
	மீளளிக்கும் வைப்புகள்	38,654,512	30,142,548
	செலுத்தத்தக்க பணிக்கொடை	1,627,943	-
	மர விற்பனை வரவு	-	2,801,000
	செலுத்தத்தக்க வட்டி - மக்கள் வங்கிக் கடன் - 100 மி.	6,537,285	-
	ஏனைய செலுத்தத்தக்கவை	4,883,139	9,310,724
	<b>மொத்தம்</b>	<b>348,855,720</b>	<b>346,355,088</b>
<b>ஆ).</b>	<b>கழுள்ளவை உள்ளடங்கலாக வர்த்தகம் மற்றும் தோட்டங்களுக்கான செலுத்தத்தக்கவை</b>	<b>31.12.2022 இல் உள்ளவாறு</b>	<b>31.12.2021 இல் உள்ளவாறு</b>
	நானாவித கடன்கொடுநர்கள்	5,952,080	5,365,291
	விடுமுறைக் கொடுப்பனவுக்கான ஏற்பாடு	1,500,749	29,306,940
	விடுமுறைக் கொடுப்பனவு	24,014,560	-
	எல்கடுவ பெருந்தோட்டம்	172,137	172,137
	மீளளிக்கதக்க விலைமனுகோரல் வைப்புகள்	-	6,379,570
	ஏனைய பொறுப்புக்கள்	57,431,311	53,640,544
	தொழிற் சங்கங்கள்	8,714,745	7,996,009
	ஆளணி மற்றும் தொழிலாளர் கொடுப்பனவுகள்	50,066,403	45,631,961
	கணக்காய்வு மற்றும் காப்புறுதிக்கான கட்டணங்களுக்கான ஏர்	8,182,158	9,725,898
	செலுத்தத்தக்க ஊ.சே.நி	617,378,035	523,734,971
	செலுத்தத்தக்க - ESPS	44,089,555	29,345,773
	செலுத்தத்தக்க - CPPS	24,954	24,954
	செலுத்தத்தக்க ஊ.ந.நி	45,837,829	33,897,795
	செலுத்தத்தக்க பணிக்கொடை	550,685,803	471,018,313
	அட்டுறு செலவினங்கள்	80,865,163	5,661,419
	வரவு மீதாதிய கொடுப்பனவு	1,192,301	1,847,974
	ஊ.சே.நி மிகை விதிப்பு செலுத்தத்தக்கவை	77,726,161	48,447,018
	ஊ.ந.நி மிகை விதிப்பு செலுத்தத்தக்கவை	6,427,665	3,425,078
	பணிக்கொடை மிகை விதிப்பு செலுத்தத்தக்கவை	20,617,519	16,155,905
	ஏனைய செலுத்தத்தக்கவை		
	<b>மொத்தம்</b>	<b>1,600,879,129</b>	<b>1,291,777,550</b>
<b>16.1</b>	<b>வங்கிக் கடன் மக்கள் வங்கி</b>	<b>100,000,000</b>	<b>100,000,000</b>
	2020 ஏப்ரல் மற்றும் மே மாதங்களுக்கான காசுப் பாய்ச்சல் பற்றாக்குறையை ஈடுசெய்வதற்காக மக்கள் வங்கியிலிருந்து மேற்குறப்பட்ட கடன் பெற்றுக்கொள்ளப்பட்டதுடன், ஆறு மாதங்களில் உரிய வட்டியுடன் குறித்த கடன் செலுத்தப்படும் என்று திறைசேரி உத்தரவாதமளித்தது. உடன்பட்ட வட்டி விகிதம் AWPLR+2.5%. எனினும், 2020 இல் நாம் முகங்கொடுத்த மிகவும் இறுக்கமான காசுப் பாய்ச்சற் நிலைமைகளால் எமக்கு அத்தொகையை செலுத்த முடியாதிருந்ததனால் மேலும் ஒரு வருடத்திற்கு வட்டியை மாததிரம் செலுத்துதல் என்ற நிபந்தனையுடன் சலுகைக்காகலம் நீடிக்கப்பட்டது. என்றாலும், 2022 ஒக்டோபர் மாதத்திலும் குறித்த கடனை எங்களுக்கு செலுத்த முடியவில்லை என்பதால் இன்னும் ஒரு வருட காலம் கால அவகாசம் நீடிக்கப்பட்டது. அந்த வகையில், 2023 ஜனவரி மாதத்திலிருந்து மாதாந்தம் 10 சம தவணைகளில் செலுத்தப்படும் என்ற நிபந்தனையுடன் நீடிக்கப்பட்டது. இந்தக் கடனை முழுமையாக செலுத்தி முடிப்பதற்காக இறுதித் தவணையுடன் மொத்த வட்டியையும் நாம் செலுத்த		

## இலங்கை அரசு பெருந்தோட்டங்கள் கூட்டுத்தாபனம்

நிதிக்கூற்றுக்களுக்கான குறிப்புகள்

	31.12.2022	31.12.2021
<b>17 வருமானம்</b>	<b>ரூ.</b>	<b>ரூ.</b>
தேயிலை	347,708,177	368,159,225
பச்சை இலை	710,242,379	463,886,452
சிறு பயிர்கள்	4,220,199	5,464,951
இறப்பர்	8,492,760	7,831,089
<b>மொத்த வருமானம்</b>	<b>1,070,663,514</b>	<b>845,341,718</b>
<p>கொழும்பு தேயிலை ஏலத்தில் விற்பனை செய்யப்பட்ட முடிவுத் தேயிலையிலிருந்து கிடைத்த வருமானங்கள், கூட்டுத்தாபனத் தேயிலையிலிருந்து கிடைத்த விற்பனை வருமானங்கள் மற்றும் மறுக்கப்பட்ட தேயிலை விற்பனையிலிருந்து கிடைத்த வருமானங்கள் என்பன விற்பனை வருமானங்களில் உள்ளன.</p>		
<b>18 ஏனைய வருமானம்</b>	<b>31.12.2022</b>	<b>31.12.2021</b>
	<b>ரூ.</b>	<b>ரூ.</b>
மரம் - விலைமனுகோரல்	96,106,317	145,337,204
குத்தகை வாடகைகள்	19,382,258	23,536,325
முகாமைத்துவக் கட்டணம்	14,790,199	17,931,688
வட்டி வருமானம்	1,974,535	1,787,646
ஹூன்னாஸ் நீர்வீழ்ச்சி ஓய்வுப் பூங்காவிலிருந்து	180,946	186,344
அரசாங்க கொடைகள் மற்றும் மானியம்	592,667	1,575,000
நுளம்புக் கம்பிகள் விற்பனை	-	254,500
நாற்றுச் செடிகள் - விற்பனை வருமானம்	788,439	1,192,297
நுழைவுச் சீட்டு வருமானம்	2,475,050	1,754,661
ஏனைய வருமானம் - தோட்டங்கள் மற்றும் தலைமை அலுவலகம்	23,141,784	2,604,003
விருந்தினர் பங்களாவிலிருந்து கிடைத்த வருமானம்	521,800	418,000
<b>மொத்த ஏனைய வருமானம்</b>	<b>159,953,995</b>	<b>196,577,668</b>
<b>19 நிர்வாக செலவினங்கள்</b>	<b>31.12.2022</b>	<b>31.12.2021</b>
	<b>ரூ.</b>	<b>ரூ.</b>
தனிப்பட்ட செலவு (தலைமை அலுவலகம்)	45,758,326	43,373,611
கட்டாயப் பங்களிப்புகள் EPF, CPPS மற்றும் ESPS (தலைமை அலுவலகம்)	4,785,954	4,947,320
கட்டாய பங்களிப்புகள் - ETF (தலைமை அலுவலகம்)	1,155,700	1,234,284
பெறுமானத் தேய்வு - தலைமை காரியாலயம்	980,000	962,734
பணிக்கொடைச் செலவு - தலைமையகம்	1,408,962	1,309,750
ஏனைய நிர்வாக செலவுகள் - தலைமையகம் மற்றும் தோட்டம்	75,443,521	68,452,915
பணிக்கொடைச் செலவு - (தோட்டங்கள்)	34,089,216	36,198,254
ஏனைய நிர்வாக செலவுகள் - தோட்டங்கள்	61,248,356	48,391,503
<b>மொத்த நிர்வாகச் செலவினங்கள்.</b>	<b>224,870,036</b>	<b>204,870,371</b>
<b>20 நிதிச்செலவினங்கள்</b>	<b>31.12.2022</b>	<b>31.12.2021</b>
	<b>ரூ.</b>	<b>ரூ.</b>
காகக்கழிவுகள்	6,360,240	6,458,818
தேயிலை தரகர் முற்பணை வட்டி	1,929,105	4,310,113
வங்கிக் கட்டணங்கள்	1,127,602	1,241,697
வங்கி மேலதிக பற்று வட்டி	24,230,270	18,074,260
வங்கிக் கடன் வட்டி (மக்கள் வங்கி)	15,842,442	9,022,533
ஏனைய கடன் வட்டி - சிலாபம் பெருந்தோட்டம்	1,600,000	1,600,000
<b>மொத்த நிதிச்செலவினங்கள்</b>	<b>51,089,659</b>	<b>40,707,422</b>
<b>21 வருமான வரி</b>		
<p>கூட்டுத்தாபனத்தின் வருடாந்த கணக்குகளில் வருமான வரி கணக்கெடுப்புகள் கடந்த பதினெட்டு வருடங்களாக காட்டப்படவில்லை. இதன் காரணமாகவும் தொடர்ந்தேர்ச்சியான நடவடிக்கையாலும் எதிர்காலத்தில் வரியிடத்தக்க இலாபங்கள் கிடைக்காமல் போகலாம் என்றும் இ.அ.பெ.கூட்டுத்தாபனத்தினால் வருமான வரி செலுத்தப்படாதிருக்கலாம் என ஊகிக்க முடிகின்றது. கடந்த இருபத்தேழு வருடங்களுள் (1995 - 2021) வெறும் நான்கு வருடங்களிலேயே கூட்டுத்தாபனம் இலாபம் உழைத்துள்ளது.</p>		

## இலங்கை அரசு பெருந்தோட்டங்கள் கூட்டுத்தாபனம்

### நிதிக்கூற்றுக்களுக்கான குறிப்புகள்

#### 22 தொடர்புடைய திறத்தவர் பரிமாற்றங்கள்

##### அரசு மற்றும் அரசு கட்டுப்பாட்டிலுள்ள நிறுவனங்களுடனான பரிமாற்றங்கள்

கூட்டுத்தாபனத்தின் சாதாரண தொழிற்பாடுகளின் போது தொடர்புடைய திறத்தவர்களுடன் பரிமாற்றங்களை மேற்கொள்கின்றது. தொடர்புடைய திறத்தவர்களுள் இலங்கை அரசாங்கம் (கூட்டுத்தாபனத்தின் அறுதி உரிமை உடையது), பல்வேறு அரசாங்க திணைக்களங்கள் மற்றும் அரசு கட்டுப்பாட்டிலுள்ள நிறுவனங்கள் உள்ளடங்குகின்றன. கூட்டுத்தாபனத்தினால் அரசு மற்றும் அரசு கட்டுப்பாட்டிலுள்ள நிறுவனங்களுடன் நடத்தும் பரிமாற்றங்கள் மற்றும் ஏற்பாடுகள் தனிப்பட்ட வகையில் முக்கியமானவை. என்றாலும், தனிப்பட்ட ரீதியாகவன்றி கூட்டாக மேற்கொள்ளும் பரிமாற்றங்களின் விபரம் வருமாறு.

	2022	2021
	ரூ.	ரூ.
<b>நிலுவையிலுள்ள மீதிகள்</b>		
<b>பின்வரும் நிறுவனங்களுக்கு செலுத்த வேண்டியவை</b>		
அரசு வளங்கள் முகாமைத்துவ கூட்டுத்தாபனம்	28,709,029	28,709,029
உரக் கூட்டுத்தாபனம்	35,931,679	35,931,679
சிலாபம் பெருந்தோட்டங்கள்	39,610,959	38,010,959
வரையறுக்கப்பட்ட லங்கா கணிய மணல்	25,000,000	25,000,000
எல்கடுவ பெருந்தோட்டம்	172,137	172,137
ஜனதா தோட்டங்கள் அபிவிருத்தி சபை (JEDB)	97,709,342	97,709,342
பேர்த் தோட்டம்	6,610,411	6,870,411
	<b>233,743,557</b>	<b>232,403,557</b>
<b>பின்வருவனவற்றிலிருந்து பெறத்தக்கவை</b>		
எல்கடுவ பெருந்தோட்டம்	1,916,092	1,916,092
ஜனதா தோட்டங்கள் அபிவிருத்தி சபை (JEDB)	41,071,407	41,071,407
ஜனதா தோட்டங்கள் அபிவிருத்தி சபை (JEDB)	1,668,269	1,668,269
	<b>44,655,768</b>	<b>44,655,768</b>

#### 23 எதிர்பார பொறுப்புகள் மற்றும் கடப்பாடுகள்

ஐந்தொகைத் திகதிக்கேற்ப குறித்த திகதியில் செலுத்தப்படாத ஊ.சே.நி, ஊ.ந.நி மற்றும் பணிக்கொடை தொடர்பாக இ.அ.பெ.சு க்கு எதிராக பன்விலை, தெல்தெனிய மற்றும் மாத் தளை நிதிவான் நிதிமன்றங்களில் 852 வழக்குகள் தாக்கலிடப்பட்டிருந்தன. குறித்த வருடத்தில் 197 வழக்குகளை முழுமையாக முடிவுக்குக் கொண்டு வந்த பின்னர் மொத்தமாக 852 வழக்குகள் தீர்க்கப்படாதுள்ளன. அவற்றுள் 312 வழக்குகள் எமக்கெதிராக புதிதாக தாக்கலிடப்பட்டுள்ளன. வழக்கில் வெற்றிபெறுவது சாத்தியமானது மாத் திரமே, ஆனால் சாத்தியமற்றதாகவும் இருக்கலாம் என கூட்டுத்தாபனத்தின் சட்டத்தரணிகள் ஆலோசனை வழங்கினார்கள். அதற்கேற்ப, ஏதேனும் எதிர்பார பொறுப்புக்கு இந்நிதிக்கூற்றுக்களில் ஏற்பாடுகள் செய்யவில்லை.

2020 முதல் 2022 வரையான காலத்தில், வாராந்தம் விசாரணைக்கு எடுக்கும் சட்ட நிதிமன்ற வழக்குகளுக்காக திறைசேரியிலிருந்து நிதி கோராது அதன் சொந்த நிதியிலிருந்து செலுத்தியது. அந்த வகையில், நாம் இந்தக் காலத்தில் நியதிச்சட்ட பங்களிப்புக்களாக (நீண்டகாலம் நிலுவையில் இருந்த நான்கு வழக்கு விடயங்களுக்காக) ரூபா. 230.66 மில்லியன் செலுத்தியுள்ளோம். அத்தடன், தொழிலாளர் வேதனம் 2021 மார்ச் மாதம் முதல் ரூபா. 1,000 வரை அதிகரிக்கப்பட்டதால் கூட்டுத்தாபனத்திற்கு 2022 இல் மாத் திரம் மேலதிகமாக ரூபா. 151.93 மில்லியன் மேலதிக செலவாக உறுப்பிட வேண்டியிருந்தது. இது 34.5 சதவீத அதிகரிப்பாகும். மேற்கூறப்பட்ட இரண்டு பிரதான காரணங்களாலும் நான்கு மாதங்கள் தவிர்த்து ஏனைய மாதங்களுக்கான மாத் திர நியமிச்சட்டக் கொடுப்பனவுகள் செலுத்தப்பட்டுள்ளன.

#### 24 ஐந்தொகை திகதிக்கு பின்னரான நிகழ்வுகள்

ஐந்தொகை திகதிக்கு பின்னரான அனைத்து முக்கிய நிகழ்வுகளும் கருத்திற்கொள்ளப்பட்டதுடன் நிதிக்கூற்றுக்களுக்கான பொருத்தமான சீராக்கல்கள் மற்றும் வெளிப்படுத்துகைகள் நிதிக்கூற்றில் தேவையான போது குறிப்பிடப்பட்டுள்ளன.

#### 25 முந்திய வருட சீராக்கல்கள்

முந்திய வருட சீராக்கல்கள் முந்திய நிதி வருடங்களுடன் தொடர்புடைய கீழுள்ள பரிமாற்றங்களை உள்ளடக்குவதுடன், அவை பெருந்தோட்டங்களால் இவ்வருடத்தில் மேற்கொள்ளப்பட்டன

விபரங்கள்	2022	2021
	ரூ	ரூ
செலுத்த வேண்டிய பணிக்கொடை/ ஏற்பாடு (குறை /மிகை ஏற்பாடு)	12,036,972	168,951,369
பணிக்கொடை மிகைக் கட்டணங்கள்	12,884,415	651,732
ஊ.சே.நி மிகைக் கட்டணங்கள்	21,415,537	2,426,005
ஊ.ந.நி மிகைக் கட்டணங்கள்	3,472,407	1,089,055
மரக்கறி மற்றும் ஏலம் பயிரிடல் செலவுகள் 2020	-	1,118,489
ஐயக்கடன் ஏற்பாடுகள் - சபையின் அங்கீகாரத்தடன்	116,036,749	-
குறைத்து/ மிகைத்து கூறப்பட்ட பெறுமானத்தேய்வு ஏற்பாடுகள்	969,966	-
உரிமை கோரப்படாத கடன்கொடுந் நிலுவை ஏற்பாடுகள்	(21,797,337)	-
ஏனைய செலவுகள்/ சீராக்கல்கள்	6,610,147	(3,788,954)
<b>மொத்தம்</b>	<b>151,628,855</b>	<b>170,447,696</b>

#### 26 பிற்போடப்பட்ட சொத்துக்கள்

கணக்கீட்டுக் கொள்கையின் 3.1.4.3 க்கு அமைவாக இந்த வருடத்தில் பிற்போடப்பட்ட சொத்துக்கள் 10 சதவீதத்தினால் பதிவழிக்கப்பட்டதுடன், இலாபம் மற்றும் நட்டக் கணக்கில் சாதாரண கட்டணங்கள் - வீதிகள் கீழ் அறவிடப்பட்டது. முந்திய நிதியாண்டுக்கான சீராக்கலும் இலாபம் மற்றும் நட்ட ஒதுக்கீட்டுக் கணக்கில் கணக்கு வைக்கப்பட்டு செலவு வைக்கப்பட்டது.

# தணிக்கை



இலங்கை அரசு பெருந்தோட்டக் கூட்டுத்தாபனத்தின் 2022 ஆம் ஆண்டு திசம்பர் 31 ஆம் திகதியுடன் முடிவடைந்த ஆண்டிற்கான நிதிக் கூற்று, சட்டம் மற்றும் கண்காணிப்புத் தேவைப்பாடுகள் தொடர்பாக 2018 ஆம் ஆண்டு 19 ஆம் இலக்க தேசிய கணக்காய்வுச் சட்டத்தின் 12 ஆவது பிரிவின் பிரகாரம் கணக்காய்வாளர் தலைமை அதிபதியின் அறிக்கையில் குறிப்பிட்டுள்ள கணக்காய்வுப் பந்திகளுக்கான விடைகள்

1.2.1. இலங்கைக் கணக்கீட்டு நியமங்களுடன் இணங்காமை

(அ). 2022 மற்றும் 2021 ஆம் வருடங்களுக்குரிய உரிமை மாற்றல்கள் கூற்றில் காட்டப்பட்டுள்ள முந்திய வருடங்களின் தவறுகளை சரிப்படுத்தும் சீராக்கல்களுக்காக முறையே காட்டப்பட்டுள்ள ரூபா. 151.629 மில்லியன் மற்றும் ரூபா. 170.447 மில்லியன் பெறுமதிகளை மீளாய்வு வருடத்தில் சமர்ப்பிக்கப்படுகின்ற ஒப்பீட்டுத் தகவல்களின் கீழ் காட்டப்பட வேண்டுமென ஒப்புக்கொள்கிறோம். எனவே, இக்குறைபாடு 2023 ஆம் வருடத்திற்கான நிதிக் கூற்றினைத் தயாரிக்கையில் இலங்கைக் கணக்கீட்டுத் தரநியமம் இல. 08 இன் 42 மற்றும் 43 ஆம் உறுப்புரைகளுக்கு அமைவாக திருத்தப்படுமென எதிர்பார்க்கின்றோம்.

(ஆ). 2022.12.31 ஆம் திகதிக்கு நிதி நிலைமைக் கூற்றில் பிரதான காரியாலயத்தின் காணியின் பெறுமதி 4.03 மில்லியன் ரூபாவாக காட்டப்பட்டுள்ளது. என்றாலும், 2022 ஆம் ஆண்டில் மக்கள் வங்கி பிரதான காரியாலயத்தின் காணியின் பெறுமதியை 590 மில்லியன் ரூபாவா மதிப்பிட்டுள்ளது. இப்பெறுமதியை எமது நிதிக் கூற்றுக்களில் உள்ளடக்குவது பொருத்தமானதா என்பது பற்றி தேசிய கணக்காய்வு அலுவலகத்தின் ஆலோசனையைப் பெற்று பின்னர் பணிப்பாளர் சபைக்கு சமர்ப்பிக்க எதிர்பார்க்கின்றோம்.

மேலும் கூட்டுத்தாபனத்திற்குச் சொந்தமான 15 காணிகளை நியாயப் பெறுமதியில் மதிப்பிட்டு இதுவரையில் நிதிக் கூற்றுக்களில் முன்வைக்கப்படாதிருந்தாலும் அந்த காணிகளை மதிப்பீடு செய்யும் பணி தற்போது ஆரம்பிக்கப்பட்டுள்ளது. அது தொடர்பாக பின்வரும் நடவடிக்கைகள் மேற்கொள்ளப்பட்டுள்ளன.

☐ தோட்டங்களை விலைமதிப்பீடு செய்ய வேண்டுமென அரசாங்க விலைமதிப்புத் திணைக்களத்திற்கு அறிவிக்கப்பட்டது.

☐ அதற்கு பதிலளித்த அரசாங்க விலைமதிப்புத் திணைக்களம் உரிய கட்டணங்களை அறவிட்டு விலைமதிப்பீடு செய்ய முடியுமென்றும், அவ்வாறு விலைமதிப்பீட்டுக் கட்டணத்தை செலுத்துவதற்கான உடன்பாடு உள்ளதா என்று அறியத்தருமாறும் கூறப்பட்டது.

௩ எனவே, இந்நடவடிக்கைக்கு அண்ணளவாக எவ்வளவு செலவாகுமென அறிந்துகொள்ள வேண்டுமென தெரிவித்து குறித்த நிறுவனம் எந்த அடிப்படையில் விலைமதிப்பீட்டு கட்டணத்தை அறவிடுகின்றது என்ற அறியத்தருமாறு அறிவிக்கப்பட்டது.

௩ அரசாங்க விலைமதிப்பீட்டுத் திணைக்களம் விலைமதிப்பீட்டுக் கட்டணத்தை அறவிடும் அடிப்படையை அறிவித்திருந்ததோடு தற்போதை நிதி நெருக்கடியை கருத்திற்கொண்டு ஆரம்பமாக முன்னோடி செயற்றிட்டமாக ஒரு காணியை மாத்திரம் விலை மதிப்பீடு செய்வதற்கான நடவடிக்கைகள் மேற்கொள்ளப்படுகின்றன.

(இ). கணக்காய்வாளர் அறிக்கையில் குறிப்பிட்டுள்ளது போன்று 2022 திசம்பர் 31 ஆம் திகதியாகும் போது முழுமையாக தேய்மானமிடப்பட்ட சொத்துக்கள் கூட்டுத்தாபனத்தின் பாவனையில் தொடர்ந்திருந்தாலும் அவற்றின் பயனுள்ள ஆயுட்காலம் வருடாந்த மீளாய்விற்கு உட்படுத்தப்படவில்லை. என்றாலும், 2023 திசம்பர் 31 ஆம் திகதிக்கு முடிவடைகின்ற வருடத்திற்கான நிதிக்கூற்றினைத் தயாரிக்கும் போது குறித்த நிலையான சொத்துக்களை மீளமதிப்பீடுசெய்து சரியான பெறுமதிகளை நிதிக்கூற்றுக்கள் மூலம் முன்வைப்பதற்கு எதிர்பார்க்கப்படுகின்றது.

(ஈ). நிதிக்கூற்றில் உபகரணங்கள், தளபாடம் மற்றும் பொருத்தல்கள் ஒரு விடயத் தலைப்பின் கீழ் காட்டப்பட்டிருந்தாலும் குறித்த இரண்டு நிலையான சொத்து வகுதிகளும் நிலையான சொத்துக்களின் அட்டவணையில் வெவ்வேறாக காட்டப்பட்டுள்ளன. எனவே, 2023 ஆம் ஆண்டுக்குரிய நிதிக்கூற்றினைத் தயாரிக்கும் போது உபகரணங்கள் மற்றும் தளபாடம் மற்றும் பொருத்தல்கள் என இரு நிலையான சொத்துக்களின் வகுதிகளாக வெவ்வேறாக முன்வைப்பதற்கு எதிர்பார்க்கின்றோம்.

(உ) இலங்கை கணக்கீட்டு தரநியம இலக்கம் 19 இன் 57 ஆவது உறுப்புரைக்கு அமைவாக சேவை நலன் கடப்பாடுகளை கணக்கீடுகையில் காப்பீட்டுக் கணிப்பாளரின் சேவையைப் பெற்றுக்கொள்ள வேண்டியுள்ளது. இலங்கையில் ஒரு சில நிறுவனங்கள் மாத்திரமே இச்சேவையை வழங்குவதால் அதற்கு அதிகளவு பணம் செலவிட வேண்டியிருக்கும். இலங்கை அரசு பெருந்தோட்டக் கூட்டுத்தாபனம் அண்மையில் முகங்கொடுக்கின்ற பண நெருக்கடி காரணமாக அதற்கு நிதி ஒதுக்கீடு செய்வது சிரமம் என்பதால் எதிர்காலத்தில் அதற்கான நடவடிக்கைகளை எடுப்பதற்கு எதிர்பார்க்கப்படுகின்றது.

(ஊ) கணக்காய்வாளர் அதிபதியின் அறிக்கையில் உள்ளடங்கியுள்ள விபரங்களுடன் உடன்படுவதுடன் நுகரத்தக்க உயிரியில் சொத்துக்களை மதிப்பீடு செய்யும் முதற்கட்ட நடவடிக்கையாக அனைத்து தோட்டங்களிலும் அமைந்துள்ள வர்த்தகப் பெறுமதியுடனான அனைத்து மரங்களையும் இலக்கமிட்டு பட்டியல் தயாரிக்கும் பணி தற்போது பூரணமாகியுள்ளது. 2022.12.31. ஆம் திகதிய நிதி நிலைமைக் கூற்றின் கணக்கீட்டு இல. 9 இன் கீழ் எமது கூட்டுத்தாபனத்திற்குச் சொந்தமான தோட்டங்களிலுள்ள மரங்களின் எண்ணிக்கை மற்றும் வெட்டி அகற்றிய மரங்களின் எண்ணிக்கை வெளிப்படுத்தப்பட்டுள்ளது. தற்போது இது தொடர்பாக பணிப்பாளர் சபையின் அங்கீகாரத்தினைப் பெற்று தேவையான நடவடிக்கைகள் மேற்கொள்ளப்படுகின்றன.

(எ) 2021 ஆம் ஆண்டிலிருந்து தேயிலைப் பயிர்ச்செய்கையானது முதிர்ந்த மற்றும் முதிராதது என வெவ்வேறாக நிதிக்கூற்றுக்களில் முன்வைக்கப்பட்டுள்ளது. என்றாலும், தென்னை, இறப்பர், மிளகு போன்ற ஏனைய தாங்கி உயிரியல் சொத்துக்களை முதிர்ந்த மற்றும் முதிராதவை என வெவ்வேறாக நிதிக்கூற்றுக்களில் முன்வைக்க முடியவில்லை. என்றாலும், ஏனைய பயிர்களுள் பெரும்பாலான பயிர்கள் 04 வருடங்களை விட பழையன. அவை தற்போது முதிர் பருவத்தை அடைந்துள்ளன. எனவே, எதிர்காலத்தில் புதிதாக சேர்கின்ற வேறு பயிர்களுக்கான செலவினங்களை முதிர்ந்த மற்றும் முதிராதது என வெவ்வேறாக நிதிக்கூற்றுக்களில் முன்வைப்பதற்கு எதிர்பார்க்கின்றோம்.

### 1.2.2 கணக்கீட்டு வழக்கள்

(அ) 2022 ஆம் ஆண்டின் நிதிக்கூற்றில் வேறு செலவுகளின் கீழ் வெட்டுமர விற்பனையிலிருந்து கிடைத்ததாக ரூபா. 96,106,317 மில்லியன் கணக்கு வைக்கப்பட்டுள்ளது. என்றாலும், இந்த மரங்களுக்கான செலவினங்களை வருட இறுதியில் தாங்கி உயிரியல் சொத்துக்களின் மீதியிலிருந்து கழித்து காட்டாமைக்கான காரணங்கள் வருமாறு.

கூட்டுத்தாபனத்தின் அனைத்து தோட்டங்களின் மரங்கள் தொடர்பான பட்டியல் தயாரிக்கப்பட்டுவிட்டாலும் குறித்த தாங்கி உயிரியல் சொத்துக்களை மதிப்பீடு செய்யும் நடவடிக்கை அதன் ஆரம்பகட்டத்திலுள்ளது. ஆதலால், மேலே குறிப்பிட்ட ரூபா. 96.106 மில்லியன் தொகை தொடர்பாக வெட்டி அகற்றப்பட்ட மரங்களின் செலவினை 2022 ஆம் ஆண்டின் நிதிக்கூற்றினை தயாரிக்கையில் இனங்காண முடியாமையினால் தாங்கி உயிரியல் சொத்துக்களை மீதியிலிலுந்து கழித்து காட்ட முடியவில்லை. எதிர்காலத்தில் இந்த மரங்களை விலை மதிப்பீடு செய்த பிறகு வெட்டி அகற்றப்பட்ட மரங்களின் செலவினை இனங்காணக் கூடியதாக இருக்கும் என்பதால் எதிர்காலத்தில் இப்பிரச்சினையை தீர்க்க முடியுமென எதிர்பார்க்கப்படுகின்றது.

(ஆ) மக்கள் வங்கியின் 0466001000056675 ஆம் இலக்க நிலையான வைப்புக் கணக்கு தொடர்பாக 2022.09.21 முதல் 2022.12.31 ஆம் திகதி வரையில் கிடைக்க வேண்டிய வட்டி ரூபா. 186,355/= வினை 2022 ஆம் ஆண்டிற்குரிய நிதிக்கூற்றினைத் தயாரிக்கும் போது நிலையான வைப்புக் கணக்கின் கீழ் கணக்கு வைத்திருப்பதனால் இப்பிரச்சினை ஏற்பட்டது. என்றாலும், அந்த நிலையான வைப்பு 2023.09.19 ஆம் திகதி முதிர்ச்சியடைந்திருப்பதால் இந்த வழு சரிப்படுத்தப்பட்டுள்ளது. எதிர்காலங்களில் இத்தகைய கணக்கீட்டுக் குறைபாடுகள் குறைக்கப்படும்.

(இ) 2012.12.31 ஆம் திகதிக்கு கிடைக்க வேண்டிய ரூபா. 186.355 நிலையான வைப்பு வட்டி வருமானத்தை குறித்த வைப்பின் கீழே கணக்கு வைக்கப்பட்டிருப்பதன் காரணமாக இந்த மாற்றம் ஏற்பட்டுள்ளது. என்றாலும், தற்போது இந்த வைப்பு முதிர்ச்சியடைந்திருப்பதனால் இந்த குறைபாடு சரிப்படுத்தப்பட்டுள்ளது.

(உ) மீளாய்விற்குட்படுத்தும் வருடத்தின் காசுப் பாய்ச்சற் கூற்றினுள் முதலீட்டு நடவடிக்கைகளுக்கான பணம் நிலையான வைப்புக்களின் முதலீடாக காட்டப்பட்டுள்ள ரூபா. 359,413 தொகையினுள் 2022.09.20 முதல் 2022.12.31 வரையான வட்டி வருமானமும் உள்ளடங்கியுள்ளது. எனவே, கணக்காய்வறிக்கையில் காட்டப்பட்டுள்ளது போன்று முதலீட்டு நடவடிக்கைகளின் உட்பாய்ச்சல் ரூபா. 239,760 ஆக இருக்க வேண்டுமென்பதுடன் எதிர்காலங்களில் இவ்வாறான வழக்கள் நிகழாதிருக்க வேண்டுமென எதிர்பார்க்கப்படுகின்றது.

(ஊ) மிட்லன்ட் அரசு தோட்டத்தின் மூலம் பிரதான அலுவலகத்திற்கு அனுப்பப்பட்ட 2022.12.31 ஆந் திகதிக்குரிய தோட்டத்தின் இறுக் கணக்குகள் தொடர்பான தவறான வங்கியிணக்கக் கூற்றே இந்த மாற்றத்திற்கான காரணமாகும். எனவே, மிட்லன்ட் அரசு தோட்டத்தின் 2022.12.31 ஆம் திகதிக்கான சரியான வங்கி கணக்கிணக்கக் கூற்றினை கணக்காய்விற்கு சமர்ப்பிப்பதற்கான நடவடிக்கைகள் மேற்கொள்ளப்பட்டுள்ளன.

(எ) 2022 ஆம் ஆண்டிற்குரிய நிதிக்கூற்றுக்களில் பிரதான அலுவலகம் மற்றும் தோட்டங்களுக்கிடையிலான நடைமுறைக் கணக்கில் வருட இறுதியில் ஒவ்வொன்றுக்கும் தீர்க்கப்படாத நிலுவையாக ரூபா. 156,615,421 காட்டப்பட்டிருப்பது 2021 ஆம் ஆண்டிற்கு முன்பிருந்தே இருந்து வருகின்ற தீர்க்கப்படாத நிலுவைகளின் சேர்க்கையாகும்.

2021 மற்றும் 2022 ஆம் ஆண்டுகளுக்குரிய நிலுவைகளில் பெரும்பாலானவை தீர்க்கப்பட்டிருப்பதுடன் 2021 ஆம் ஆண்டிற்கு முன்கொணரப்பட்ட மேற்குறிப்பிட்ட நிலுவைகளைப் பற்றி கண்டறிந்து 2023 ஆம் ஆண்டில் நிதிக்கூற்றினைத் தயாரிக்கும் போது அவற்றை சரிசெய்வதற்கு எதிர்பார்க்கப்படுகின்றது.

### 1.2.3 இணக்கமற்ற நிர்வாகக் கணக்குகள்

(அ) கணக்காய்வறிக்கையில் காட்டப்பட்டிருப்பது போன்று 2022.12.31 ஆம் திகதியில் தோட்டங்களின் ஆதனம், பொறி மற்றும் பொறி வகுதிக்கு உரித்தான 5 வகைகளுக்கான ஆகுசெலவுக்கும் பிரதான அலுவலகத்தில் நிர்வகிக்கப்படுகின்ற அட்டவணைக்கேற்ப அச்சொத்துக்களின் ஆகுசெலவுக்குமிடையில் ரூபா. 112.526 மில்லியன் வேறுபாடுள்ளது. கூட்டத்தாபனத்தில் நீண்டகாலமாக சரியான நிலையானச் சொத்துப் பதிவேடு இல்லாதிருந்தமையே இந்த வேறுபாட்டிற்கான காரணமாகும். எனவே, அனைத்து விடயங்களையும் உள்ளடக்கிய துல்லியமான நிலையான சொத்துப் பதிவேட்டினைத் தயாரிப்பதற்கான ஆரம்பக்கட்ட நடவடிக்கைகள் கூட்டுத்தாபனத்தினால் துவக்கி வைக்கப்பட்டுள்ளன.

(ஆ) கீழே தரப்பட்டுள்ள பட்டியலின் படி தாங்கி உயிரியில் சொத்துக்களின் நிதிக்கூற்றுக்கு அமைவாக தேறிய ஏட்டுப் பெறுமதிக்கும் அட்டவணைக்கேற்ப அப்பெறுமதிகளுக்கும் இடையில் ரூபா.115.844 வேறுபாடுள்ளது. மா மற்றும் வாழைப் பயிர்ச்செய்கைகளின் பெறுமதி குறித்த அட்டவணையில் உள்ளடக்கப்படவில்லை என்பதுடன் 2023 ஆம் ஆண்டில் ரூபா. 94,862.42 வினை குறித்த அட்டவணையில் உள்ளடக்குவதற்கான நடவடிக்கைகள் மேற்கொள்ளப்படுகின்றன. தேயிலை, மிளகு, இறப்பர், பாக்கு மற்றும் கறுவா என்பன தொடர்பாக ரூபா. 20,981.55 வேறுபாடு இருப்பதுடன் அந்த வேறுபாட்டிற்கான காரணங்களை ஆராய்ந்து சரிப்படுத்தப்படுமென எதிர்பார்க்கப்படுகின்றது.

	நிதி அறிக்கைகள்			அட்டவணைகள்			வேறுபாடு
	செலவு	அட்ராபி	புனித கொம்பு	செலவு	அட்ராபி	புனித கொம்பு	
தேநீர்	506,883,377	368,101,655	138,781,722	506,876,878	368,105,697	138,771,181	10,541
முதிர்ச்சியடைந்த	1,565,492	1,433,107	132,385	1,565,492	1,433,123	132,369	15
<b>தேங்காய்</b>	3,870,374	2,841,453	1,028,921	3,870,374	2,841,453	1,028,922	-
கொட்டைவடி நீர்	3,709,621	2,527,334	1,182,287	3,709,621	2,522,508	1,187,113	(4,826)
தேங்காய்	15,270,484	5,322,808	9,947,676	15,270,483	5,324,739	9,945,744	1,932
மிளகு	6,766,975	276,043	6,490,932	6,766,975	276,039	6,490,937	(5)
கிராம்பு	73,135	8,375	64,761	73,135	9,407	63,728	1,033
அரிகா கொட்டை	1,279,365	674,627	604,739	1,279,366	674,628	604,737	2
கோகோ	8,739,641	678,343	8,061,298	8,739,641	690,631	8,049,009	12,289
கரண்டமுங்கு	1,803,889	93,053	1,710,836	1,803,889	93,054	1,710,835	1
வாழை	40,206		40,206			-	40,206
ஓ	54,656		54,656			-	54,656
தேநீர் பழுக்கவில்லை	253,243,397		253,243,397	253,243,396		253,243,396	1
ஜாதிக்காய்		9,459	(9,459)	9,157	302	(9,459)	-
<b>சேகரிப்பு</b>	<b>803,300,611</b>	<b>381,956,796</b>	<b>421,334,356</b>	<b>803,199,250</b>	<b>381,971,279</b>	<b>421,218,512</b>	<b>115,844</b>

(இ) 2022.12.31 ஆம் திகதிக்கான நிதிக்கூற்றிற்கு அமைவாக தோட்டங்களின் வங்கி நிலுவை ரூபா. 4,334,685 ஆக இருந்ததுடன், தோட்டங்களின் கணக்கிற்கு அமைவாக அது ரூபா. 4,274,957 ஆக இருந்தது. கணக்காய்வாளர் தலைமை அதிபதியின் வரைபு அறிக்கையில் அந்தப் பெறுமானம் ரூபா. 4,237,303 ஆக குறிப்பிடப்பட்டிருந்தாலும் தோட்டங்களின் பிரதான வங்கிக் கணக்குகளுக்கு மேலதிகமாக ரூபா. 36,482.39 வங்கி நிலுவை இருந்ததுடன் அது கணக்காய்வாளர் அறிக்கையில் குறிப்பிட்டுள்ள பெறுமதிக்கு சேர்க்கப்பட்டிருக்கவில்லை. இவ்வாறு மீதியில் இருக்கின்ற வேறுபாட்டிற்கான காரணம் யாதெனில், கோமரை தோட்டத்திற்குரிய வங்கிக் கணக்கு நிலுவையை தவறுதலாக எமது கணக்கீட்டுப் பொதியில் (Quick Books Accounting Package) கையிலுள்ள காசுக் கணக்கில் கணக்கு வைக்கப்பட்டிருப்பதும் கையிலுள்ள காசுக் கணக்கின் நிலுவை வங்கிக் கணக்கின் நிலுவையாக குறிப்பிடப்பட்டிருப்பதும் ஆகும். மேலும், 2019 மற்றும் 2021 ஆம் ஆண்டுகளில் ஒரு சில தோட்டங்களின் ஆரம்ப வங்கி நிலுவையில் இருந்த வேறுபாடும் கணக்காய்வறிக்கையில் குறிப்பிடப்பட்டிருப்பது இந்த மாற்றத்திற்கு வழிகோலியுள்ளது.

#### 1.2.4 பெறத்தக்க மற்றும் செலுத்த வேண்டிய கணக்குகள்

(அ) எமது கூட்டுத்தாபனத்தில் நீண்டகாலமாக இருந்து வருகின்ற நிதி நெருக்கடி காரணமாக நாளாந்தச் செயற்பாடுகளை கொண்டு நடாத்துவதற்கு போதிய பணப் பழக்கம் இல்லாமையே 2020 ஆம் ஆண்டு 100 மில்லியன் ரூபா வங்கிக் கடனைப் பெறுவதற்கான பிரதான காரணமாக அமைந்தது. அத்துடன், 2022.12.31 ஆம் திகதிக்கு வங்கி மேலதிகப் பற்று பெறுமதி ரூபா. 147.576 மில்லியனாக இருந்தது. மேலே குறிப்பிட்ட 100 மில்லியன் ரூபா கடனிற்குரிய தவணைகளை உரிய முறையில் செலுத்த முடியவில்லை. என்றாலும், 2022 இல் வங்கிக் கடன் வட்டியாக 9.31 மில்லியன் கூட்டுத்தாபனத்தினால் செலுத்தப்பட்டுள்ளது. மேலும், தற்போது இந்தக் கடன் பணத்தில் 21 மில்லியன் ரூபா வங்கிக்கு செலுத்தப்பட்டுள்ளது. இந்தக் குறுகிய கால கடன் பணம் மற்றும் வங்கி மேலதிகப் பற்றினை நீண்டகால கடனாக மாற்றுவதற்கு மக்கள் வங்கியுடன் இணைந்து தேவையான நடவடிக்கைகள் மேற்கொள்ளப்படுவதுடன் அது தொடர்பான கடன் தவணைகளை 5 வருட காலத்தினுள் செலுத்தி முடிப்பதற்கு எதிர்பார்க்கப்படுகின்றது.

(ஆ) நீண்டகாலமாக கூட்டுத்தாபனம் முகங்கொடுக்கின்ற நிதி நெருக்கடிகளால் இக்கடன் தொகையை செலுத்த முடியவில்லை.

(இ) கீழே குறிப்பிட்டுள்ள ஐந்து வருடங்களுக்கு மேற்பட்ட கடன்படுநர் மீதிகளை கடன்படுநர்களிடமிருந்து அறவிடுவது நிச்சயமற்றதாக இருப்பதால், 2022 ஆம் ஆண்டு குறித்த மீதிகளை ஐயக்கடன்களின் ஒதுக்குவதற்கான நடவடிக்கைகள் மேற்கொள்ளப்பட்டன.

கடன்படுநர் உற்பத்தித் திணைக்களம்

ரூ..25,876/=

நுகர்வோர் கடன்படுநர்கள் (மக்கள் தோட்ட அபிவிருத்தி சபை) ரூ.41,071,407/=

வேறு வருமானக் கடன்படுநர்கள் ரூ.2,588,530/=

மக்கள் தோட்ட அபிவிருத்தி சபையிலிருந்து கிடைக்கத்தக்கன ரூ.1,668,268/=

உற்பத்திக்காக கடன்படுநர்கள் ரூ.726,644/=

மீதியாக இருக்கும் கடன்படுநர்களில் இரண்டு வருடங்களுக்கு மேற்பட்ட கடன்பட்டோர் மீதிகளை அறவிட்டுக்கொள்வதற்கான நடவடிக்கைகள் மேற்கொள்ளப்பட்டுள்ளதுடன், அவ்வாறு அறவிடுவது தொடர்பாக பிரச்சினைகள் இருக்கும் மீதிகளை 2023 ஆம் ஆண்டு நிதிக்கூற்றில் ஐயக்கடன்களாக ஒதுக்குவதற்கு எதிர்பார்க்கப்படுகின்றது.

(ஈ) நிறுவனம் நீண்ட காலமாக எதிர்கொண்டிருக்கும் நிதி நெருக்கடி காரணமாக, ஊழியர் சேமலாப நிதியம், ஊழியர் நம்பிக்கை நிதியம், தோட்ட ஊழியர் சேமலாப நிதியம் மற்றும் லங்கா தோட்டக்காரர்களின் ஊழியர் சேமலாப நிதியம் போன்ற நிதியங்களுக்கான கட்டாயப் பகிர்ந்தளிப்புக்கள் மற்றும் பணிக்கொடைக் கொடுப்பனவுகள் உரிய முறையில் செலுத்தப்படவில்லை. மேலும், 2021 இல் தொழிலாளர்களின் சம்பளம் 34% அதிகரித்தமை, இரசாயன உர இறக்குமதி தடைசெய்யப்பட்டதால் எமது தோட்டங்களுக்கு தேவையான உரங்களை பெற்றுக்கொள்ள முடியாமையினால் கொழுந்தின் விளைச்சல் குறைந்தமை, கொவிட் 19 தொற்று காரணமாக நாட்டின் பொருளாதார நடவடிக்கைகள் ஸ்தம்பிதமடைந்ததன் காரணமாக வணிக நோக்கிலான மரங்களுக்கான கேள்வி குறைந்தமை போன்ற காரணங்களால் நிதி நெருக்கடி இன்னும் தீவிரமடைந்தது.

இது தொடர்பாக நிரல் அமைச்சு மற்றும் திறைசேரியுடன் இடம்பெற்ற நீண்ட கலந்துரையாடல்களின் விளைவாக 2023 செப்டம்பர் மாதம் முதல் மேற்குறிப்பிட்ட நியதிச்சட்ட கொடுப்பனவுகள் தொடர்பான வழக்குகளுடன் தொடர்புடைய திறத்தவர்களுக்கு குறித்த கொடுப்பனவுகளை செலுத்துவதற்காக திறைசேரியினால் மாதாந்தம் 21.3 மில்லியன் ரூபாவினை வழங்குவதற்கு உடன்பட்டுள்ளதுடன், முதலாவது மற்றும் இரண்டாம் கட்ட கொடுப்பனவுகள் 2023 செப்டம்பர் மற்றும் ஒக்டோபர் மாதங்களில் மேற்கொள்ளப்பட்டன. எனவே, திறைசேரியினால் வழங்கப்படுகின்ற பணத்தைக்கொண்டு மேற்குறிப்பிட்ட நியதிச்சட்ட நிலுவைக் கொடுப்பனவுகளை செலுத்துவதற்கு நடவடிக்கை மேற்கொள்ளப்படுகின்றது.

### 1.2.5 கணக்காய்வுச் சான்றுகள் சமர்ப்பிக்கப்படாமை.

(அ) இங்கே குறிப்பிட்டுள்ள ரூபா. 6.705 மில்லியன் கையகப்படுத்தப்பட்ட சொத்துக்களின் நிலுவையில் 6.672 பெறுமதி 1996 ஆம் ஆண்டிற்கு முன்பிருந்தே இருந்து வருகின்ற ஒரு நிலுவையாக இருப்பதுடன், அது பற்றிய தெளிவான தகவல்களை கண்டுகொள்ள முடியாதுள்ளது. சொத்துக்களின் மீள்மதிப்பீட்டுப் பணி எதிர்காலத்தில் மேற்கொள்ளப்படவுள்ளதோடு, அப்போது மேற்கூறப்பட்ட தகவல்களை கண்டறியக்கூடியதாக இருக்கும் என எதிர்பார்க்கப்படுகின்றது. எஞ்சியுள்ள ரூபா. 32,286 தொகை 2019 ஆம் ஆண்டு சேர்க்கப்பட்ட ஒரு பெறுமானமாகும். அது வெவ்வேறான முகாம் நிலத்தின் ஒரு பகுதிக்கு புதிய நீர் வழங்கல் இணைப்பினைப் பெறுவதற்கு உறப்பட்ட மூலதன செலவாகும். குறித்த பெறுமதியை 2023 இல் இந்தக் கணக்கிலிருந்து நீக்கி உரிய கணக்கில் கணக்கு வைக்கப்படுமென எதிர்பார்க்கப்படுகின்றது.

(ஆ) கூட்டுத்தாபனத்தினால் 30 தோட்டங்கள் கொள்வனவு செய்யப்பட்டுள்ளதுடன், அவற்றுள் 18 காணிகளின் காணி உறுதிப்பத்திரங்கள் எம்மிடம் உள்ளன. அவ்வாறு உறுதிப்பத்திரம் இல்லாத ஏனைய காணிகளுக்கு அதனைப் பெற்றுக்கொள்வதற்கான நடவடிக்கைகள் மேற்கொள்ளப்படுகின்றன. மேலும், காணி மறுசீரமைப்பு ஆணைக்குழுச் சட்டத்தின் கீழ் வழங்கப்பட்டுள்ள தோட்டங்களுக்குரிய வர்த்தமானி அறிவித்தல்களும் எம்மிடமுள்ளன. அதேபோன்று, வெவ்வேறு அரசு நிறுவனங்களிலிருந்து வர்த்தமானி அறிவித்தல்கள் மூலம் கிடைத்த தோட்டங்களும் எம்மிடமுள்ளதோடு அவை தொடர்பான வர்த்தமானி அறிவித்தல்களும் எம்மிடம் இருக்கின்றன. தேவைப்பட்டால் இந்த ஆவணங்களை கணக்காய்விற்கு சமர்ப்பிக்க முடியும்.

ஏனைய நிலையான சொத்துக்கள் தொடர்பான கணிப்பாய்வறிக்கை கணக்காய்விற்கு சமர்ப்பிக்கப்பட்டுள்ளது.

(இ) பிரதான அலுவலகத்தின் வியாபாரம் மற்றும் ஏனைய செலுத்தல்கள் மீதியில் உள்ளடங்கியுள்ள 233.571 மில்லியன் ரூபா நிலுவை உறுதிப்படுத்தல்கள் எம்மிடம் இருப்பதுடன், அவற்றை கணக்காய்விற்காக சமர்ப்பிக்க முடியும். 2023 ஆம் ஆண்டின் நிதி நிலைமைக் கூற்றினைத் தயாரிக்கும் போது இந்த நிலுவைகளுள் நீண்டகாலமாக முன்கொணரப்படுகின்ற இதுவரையில் தீர்க்கப்படாத நிலுவைகளைப் பற்றி மேலும் விரிவாக ஆராய்ந்து தேவையான நடவடிக்கைகள் எடுக்கப்படும். மேலும், கடன்பட்டோர் மற்றும் கடன்கொடுத்தோருக்கான நிலுவைகளை உறுதிப்படுத்தும் கடிதங்களை அனுப்பி அவற்றை உறுதிப்படுத்துவதற்கான நடவடிக்கைகள் 2023 ஆம் ஆண்டு மேற்கொள்ளப்படுமென எதிர்பார்க்கப்படுகின்றது.

(ஈ) கணக்காய்வு அறிக்கையின் வரையில் குறிப்பிட்டுள்ள ரூபா. 144.827 மில்லியன் வியாபாரம் மற்றும் ஏனைய கிடைக்கத்தக்க நிலுவை தொடர்பாக கணக்காய்விலிருந்து தெளிவுபடுத்தல்களைப் பெற்று அது தொடர்பான தகவல்களை கணக்காய்விற்கு சமர்ப்பிப்பதற்கு எதிர்பார்க்கப்படுகின்றது.

2 வேறு சட்ட மற்றும் கண்காணிப்பு தேவைப்பாடு பற்றி அறிக்கை

2.2.2 (அ). (ஆ) இதற்கு மேலே 1.2.4 (ஈ) பந்தியில் வழங்கப்பட்டுள்ள பதில் பொருந்தும்.

(இ) (i) மற்றும் (ii)

இலங்கை அரசு பெருந்தோட்டக்கூட்டுத்தாபனம் 2022 ஆம் ஆண்டு தவிர்த்து அதற்கு முந்திய ஆண்டுகளில் தொடர்ந்து நடடமடைந்துகொண்டிருந்ததனால் முந்திய வருடங்களுக்கான வரி அறிக்கை இதுவரையில் சமர்ப்பிக்கப்படவில்லை. 2022 ஆம் ஆண்டில் நிறுவனம் ரூபா. 19.672 மில்லியன் இலாபத்தினை ஈட்டியுள்ளது. 2022 ஆம் ஆண்டிற்குரிய வருமான வரி அறிக்கை வரி ஆலோசகர் ஒருவரின் உதவியுடன் தயாரிக்கப்படுகின்றது. மேலும், தேசிய இறைவரித் திணைக்களத்தின் உத்தியோகத்தர்களைச் சந்தித்து முந்திய வருடங்களுக்கான வரி வருமான அறிக்கையை முன்வைக்க முடியாமை தொடர்பில் ஆலோசனைகளைப் பெறுவதற்கான நடவடிக்கைகள் மேற்கொள்ளப்படுகின்றன.

(ஈ) (i) இலங்கை அரசு பெருந்தோட்டக் கூட்டுத்தாபனத்திலும் அவ்வாறே பிராந்திய அலுவலகம் மற்றும் தோட்டங்களில் பாவனையிலுள்ள வாகனங்களைப் பற்றிய ஒரு பட்டியல் வாகனங்களுக்குப் பொறுப்பான உத்தியோகத்தரின் வசம் உள்ளது.

(iii) இதற்கு முன்பு சில குறைபாடுகள் இடம்பெற்றிருந்தாலும், இப்போது அனைத்து ஓட்டுநர்களுக்கும் தேவையான ஆலோசனைகள் மற்றும் அறிவுறுத்தல்கள் வழங்கப்பட்டிருப்பதால் தற்போது எரிபொருளை சமநிலைப்படுத்துவது முறையாக இடம்பெறுகின்றது. தேவைப்பட்டால் தற்போதைய ஓட்டக் குறிப்புக்களை கணக்காய்விற்கு சமர்ப்பிக்க முடியும்.

(iii) தற்போது அனைத்து வாகனங்களுக்கும் லொக் பதிவேடு நிர்வகிக்கப்படுவதுடன் ஏதேனுமொரு வாகனம் திருத்தப்பட்டால், டயரை மாற்றினால் அல்லது வாகனத்தின் பராமரிப்பு பற்றிய அனைத்து குறிப்புக்களும் லொக் பதிவேடுகளில் குறிக்கப்படுகின்றன. தேவைப்படின் லொக் குறிப்புக்களை கணக்காய்விற்கு சமர்ப்பிக்க முடியும்.

(உ) குறித்த சுற்றுநிருபத்தை ஆராய்ந்து எரிபொருள் பாவனையை எவ்வாறு பரீட்சிக்கலாமென ஆராயப்பட்டுள்ளது. இந்தப் பரிசோதனை நடவடிக்கைகளுக்கான செலவு அதிகம் என்பதால்

கூட்டுத்தாபனத்தின் நிதி நிலைமையும் பிரச்சினையாகவே உள்ளது. எனவே, எதிர்காலத்தில் நிறுவனத்தின் உயர்மட்ட முகாமைத்துவத்துடன் கதைத்து குறித்த சுற்றுநிருபத்திற்கு அமைவாக தேவையான நடவடிக்கைகள் எடுக்கப்படும்.

(ஊ) நிறுவனத்திலுள்ள அனைத்து வாகனங்களையும் பரீட்சித்து தற்போது பாவனைக்குத் தகுதியான வாகனம் மற்றும் பாவனைக்குத் தகுதியற்ற வாகனம் என வெவ்வேறாக இனங்காணப்பட்டுள்ளது. ஆரம்பமாக விற்பனைசெய்ய முடியுமான நிலையில் 14 வாகனங்கள் இனங்காணப்பட்டுள்ளதுடன், பத்திரிகை விளம்பரத்தினூடாக விலைமனு கோரி அவற்றுள் 04 வாகனங்கள் விற்பனை செய்யப்பட்டுள்ளன. மேலும், 22 வாகனங்கள் பாவனைக்குதவாத வாகனங்களாக இனங்காணப்பட்டுள்ளதுடன், மோட்டார் வாகனப் போக்குவரத்துத் திணைக்களத்தின் உத்தியோகத்தர்கள் அவற்றைப் பரீட்சித்து அவற்றை பாவனைக்குதவாத பாகங்களாக விற்பனை செய்யுமாறு பரிந்துரை வழங்கப்பட்டுள்ளது. தோட்ட அதிகாரிகளிடமிருந்து மீண்டும் ஒரு முறை பெற்றுக்கொண்ட அறிக்கைகளில் குறிப்பிடப்பட்டிருந்த பரீட்சிப்புக்கு உட்படாத 37 வாகனங்களை இனங்கண்டு, 2023.10.27 ஆம் திகதி அவற்றையும் வாகனப் போக்குவரத்துத் திணைக்களத்தின் உத்தியோகத்தர்களின் பரீட்சித்தலுக்கு உட்படுத்தப்பட்டது. அங்கு 29 வாகனங்களை பாவனைக்குதவாத பொருட்களாக விற்பனை செய்யவும், 08 வாகனங்களை திருத்தி பாவனைக்கு எடுக்குமாறும் பரிந்துரை வழங்கப்பட்டது. எனவே, பாவனைக்குதவாதவை என விற்பனை செய்ய வேண்டிய வாகனங்களின் மொத்த எண்ணிக்கை 61 ஆகும். அந்த உத்தியோகத்தர்களின் அறிக்கை இதுவரை கிடைக்கவில்லை என்பதுடன், அது பற்றி பல தடவைகள் விசாரிக்கப்பட்டது. குறித்த அறிக்கை கிடைத்தவுடன் இச்செயற்பாட்டினை முடிவுறுத்தலாம்.

(எ) கூட்டுத்தாபனத்தினால் தயாரிக்கப்பட்ட ஆட்சேர்ப்பு மற்றும் பதவியுயர்வுத் திட்டம் நிரல் அமைச்சினூடாக 2021 மார்ச் மாதம் முகாமைத்துவ சேவைகள் திணைக்களத்திற்கு சமர்ப்பிக்கப்பட்டதுடன், பிறகு இது தொடர்பாக முகாமைத்துவ சேவைகள் திணைக்களத்தின் உத்தியோகத்தர்களுடன் பல தடவைகள் கலந்துரையாடி தேவையான திருத்தங்களை செய்து 2022 ஜனவரி மாதம் மீண்டும் நிரல் அமைச்சினூடாக முகாமைத்துவ சேவைகள் திணைக்களத்திற்கு சமர்ப்பிக்கப்பட்டுள்ளது. மீண்டும் முகாமைத்துவ சேவைகள் திணைக்களத்திற்கு அழைத்து கலந்துரையாடல்களின் பின்னர் மீண்டும் நிறுவனத்திற்கு திருப்பி அனுப்பியிருந்தது. எனவே, மீண்டும் முகாமைத்துவ சேவைகள் திணைக்களத்தின் ஆலோசனையின் படி 2023 ஆம் ஆண்டு மே மாதம் நிரல் அமைச்சினூடாக முகாமைத்துவ சேவைகள் திணைக்களத்திற்கு சமர்ப்பிக்கப்பட்டுள்ளது. பின்னர், முகாமைத்துவ சேவைகள் திணைக்களத்தில் ஆட்சேர்ப்பு நடைமுறைக்கு பொறுப்பான உத்தியோகத்தருடன் பிரதிப் பொது முகாமையாளர் (நிர்வாகம்/ மனித வளம்) தொலைபேசியில் உரையாடி விரைவாக அங்கீகாரத்தைப் பெற்றுத்தருமாறு கோரப்பட்டது.

(ஏ) போக்குவரத்துப் பிரிவிற்கு முகாமையாளர் பதவி அவசியமற்றது என்பதால், போக்குவரத்துப் பிரிவிற்கு முகாமையாளர் பதவிக்கு அங்கீகாரம் பெறவில்லை. விற்பனைப் பிரிவில் இதற்கு முன்பு பணிபுரிந்த முகாமையாளரை தற்போது நிறுவனத்தின் நடவடிக்கைகளை மிகவும் வினைத்திறனுடன் நிறைவேற்றிக்கொள்வதற்காக வேறு பிரிவிற்கு மாற்றப்பட்டுள்ளதுடன் அவர் உள்ளடங்கலாக நிறுவனத்தின் பணிக்குழாமில் இருக்க வேண்டிய முகாமையாளர்களின் எண்ணிக்கை 05 ஆகும்.

குறித்த உத்தியோகத்தரை போக்குவரத்துப் பிரிவிற்கு இடப்படுத்தியிருந்தாலும் அங்கீகரிக்கப்பட்ட நடுத்தர முகாமையாளர் பதவிகளை மிகைக்கவில்லை. அத்துடன், இந்த உத்தியோகத்தருக்கு முகாமையாளர் - போக்குவரத்து என ஒரு பதவி வழங்கப்படவில்லை என்பதுடன், வழங்கப்பட்டிருப்பது நிறுவனத்தின் தேவை அடிப்படையிலான இடப்படுத்தலாகும்.

நிர்வாக உதவியாளர், வேலை மேற்பார்வையாளர் - பிரதான அலுவலகம், உதவி கணக்காளர் மற்றும் அலுவலக உதவியாளர் - பிரதேச அலுவலகம் ஆகிய 04 பதவிகளும் 2017 ஆம் ஆண்டிற்கு முன்பு வழங்கப்பட்ட பதவிகளாகும். என்றாலும், 2017 ஆம் ஆண்டு முகாமைத்துவ சேவைகள் திணைக்களத்தின் அங்கீகாரத்தைப் பெறும்போது தவறுதலாக இப்பதவிகளுக்கான அங்கீகாரம் கோரப்படவில்லை. எனவே, இப்பதவிகளுக்கான அங்கீகாரத்தினை தனிப்பட்ட ரீதியில் பெற்றுக்கொள்வதற்காக 2022.10.05 ஆம் திகதி நிரல் அமைச்சிற்கு முன்வைக்கப்பட்டுள்ளது.

நிரல் அமைச்சினால் 2022.10.18 ஆம் திகதி தேசிய சம்பள ஆணைக்குழுவிற்கு அங்கீகாரத்திற்காக சமர்ப்பிக்கப்பட்டுள்ளது. மீண்டும் தேசிய சம்பள ஆணைக்குழுவினால் பெருந்தோட்டக் கைத்தொழிற்சாலை அமைச்சர் செயலாளருக்க விபரங்களுடன் கூடிய ஒரு அறிக்கையை அனுப்புமாறு 2023.02.15 ஆம் திகதி ஒரு கடிதம் அனுப்பப்பட்டது. அவ்வாறு கோரப்பட்ட தகவல்களை 2023.03.15 ஆம் திகதி கடிதத்தின் மூலமாக அமைச்சினூடாக சமர்ப்பிப்பதற்கான நடவடிக்கைகள் மேற்கொள்ளப்பட்டன. இது தொடர்பாக நிரல் அமைச்சில் விசாரித்த போது சம்பள ஆணைக்குழுவிலிருந்தோ அல்லது முகாமைத்துவ சேவைகள் திணைக்களத்திலிருந்தோ பதில் கிடைக்கவில்லை என்று கூறப்பட்டதால் மீண்டும் ஞாபகமூட்டல் கடிதமொன்றை அனுப்புமாறு அறிவிக்கப்பட்டது.

#### 2.2.4 (அ)

2022 ஆம் ஆண்டில் அந்த வருடத்திற்கு மாத்திரம் பெறுகைத் திட்டம் தயாரிக்கப்பட்டு பணிப்பாளர் சபைக்கு சமர்ப்பித்து அங்கீகாரம் பெறப்பட்டுள்ளது. 2023 ஆம் ஆண்டுக்கான பெறுகைத் திட்டத்திற்கும் பணிப்பாளர் சபையின் அங்கீகாரத்துடன் பெருந்தோட்டக் கைத்தொழில் அமைச்சிற்கு முன்வைக்கப்பட்டுள்ளது.

2024 ஆம் ஆண்டு முதல் அடுத்த 03 வருடங்களுக்கு (2024/2025/2026) பெறுகைத் திட்டமொன்றை முன்வைப்பதற்கான தகவல்கள் சேகரிக்கப்படுவதுடன், குறித்த திட்டத்தைத் தயார்செய்த பிறகு பணிப்பாளர் சபையின் அனுமதியைப் பெற்று அமைச்சுக்கு முன்வைக்கப்படும்.

(ஆ) 2022-01-19 ஆம் திகதி பத்திரிகை விளம்பரத்தினூடாக ரூபா. 50,000 பெறுமதியான விலைமனுக் காப்பீடு முன்வைக்குமாறு கோரி தேயிலைச் செடிகளை கொள்வனவு செய்வதற்காக விலைமனு கோரப்பட்டிருந்ததுடன் விலைமனுக்களை முன்வைத்த இரு நிறுவனங்களுள் ஒரு நிறுவனம் மாத்திரமே குறித்த விலைமனு காப்பீட்டினை முன்வைத்திருந்தது. என்றாலும், குறித்த

விலைமனுக் காப்பீட்டினை முன்வைத்த நிறுவனம் ஒரு தேயிலைச் செடிக்கு ரூபா. 58.10 என்ற மிகவும் குறைந்த விலையையே முன்மொழிந்தது. எனவே, ஒரு தேயிலைச் செடியின் சந்தைப் பெறுமதியை கருத்திற்கொண்டு மீண்டும் விலைமனு கோருமாறு தொழிநுட்பக் குழு பரிந்துரை வழங்கியது. அந்த அடிப்படையில் திணைக்களத்தின் பெறுகைக் குழுவினால் தேயிலைச் செடியை விலைக்கு வாங்குவதற்காக மீண்டும் விலைமனு கோரப்பட்டது.

குறித்த விலைமனு தொடர்பாக தேயிலைச் செடிகளை கொள்வனவு செய்வதற்காக நடாத்தப்பட்ட விலைமனு கோரலில் விலைமனு காப்பீட்டினைப் பெற்றுக்கொள்வது நடைமுறைச் சாத்தியமானதல்ல என்று தொழிநுட்ப மதிப்பீட்டுக் குழு பரிந்துரைகளை முன்வைத்ததுடன், அதற்கான காரணம் பெரும்பாலான தேயிலைச் செடி வழங்குநர்கள் இந்த வியாபாரத்தினை தனிப்பட்ட வகையில் நடாத்திச் செல்வதாகவும், அவ்வாறான வழங்குநர்கள் சிறு அளவிலான வழங்குநர்கள் என்றும் விலைமனு காப்பீடு தொடர்பாக அவர்களுக்கு போதிய விளக்கம் இல்லாத காரணமாக நிறுவனம் விலைமனு காப்பீடு கோரும் போது அவர்களுக்கு விலைமனு முன்வைக்க முடியாதென்றும் அவதானிக்கப்பட்டது. (குறித்த அறிக்கைகளின் பிரதிகள் இணைக்கப்பட்டுள்ளன).

(இ) கொட்டகங்கை தோட்டத்திற்கு 354,075 தேயிலைச் செடிகளை வழங்குவதற்காக தோட்ட அதிகாரியினால் அங்கீகாரம் வழங்கி அனுப்பிய கடிதம் மற்றும் பொருட்கள் கிடைத்தமைக்கான துண்டு (GRN) என்பன பரீட்சிக்கப்பட்டு வவுசர் தயாரிக்கப்பட்டு நிதிப் பிரிவிற்கு சமர்ப்பித்த பின்னரே கொடுப்பனவுகள் மேற்கொள்ளப்பட்டாலும், குறித்த கொடுப்பனவுகளுடன் தொடர்பான பத்திரங்களை கோவையில் சேர்ப்பதற்கு காலதாமதம் ஏற்பட்டுள்ளமை ஏற்றுக்கொள்ளப்படுவதுடன் தற்போது குறித்த ஆவணங்கள் கோவைப்படுத்தப்பட்டுள்ளன. தேயிலை கிடைத்ததை உறுதிப்படுத்தும் துண்டின் பிரதிகள் இத்துடன் சமர்ப்பிக்கப்படுகின்றன.

(ஈ) வலஹந்துவை தோட்டத்தின் 20 ஏக்கர் நிலத்தை பெகோ இயந்திரத்தின் மூலம் சுத்திகரித்து தேயிலைச் செடிகளை நடுவதற்கு திட்டமிட்டுள்ளதுடன், 15 ஏக்கர் நிலத்தை செப்பனிடுவதற்கு ஒப்பந்தம் வழங்கப்பட்ட பிறகு பொது முகாமையாளரின் தலைமையில் தேயிலைச் சபை மற்றும் தேயிலை ஆராய்ச்சி நிறுவனத்தின் உத்தியோகத்தர்களின் பங்கேற்புடன் இடம்பெற்ற கண்காணிப்பின் போது 15 ஏக்கர் நிலத்தில் 07 ஏக்கர் நிலம் பயிர்ச்செய்கைக்கு பொருத்தமற்றது என்றும் வெறும் 08 ஏக்கரில் மாத்திரம் குறித்த செயற்றிட்டத்தை நடைமுறைப்படுத்துவதற்கு தீர்மானிக்கப்பட்டது. (குறித்த அறிக்கை இணைக்கப்பட்டுள்ளது).

அதற்கேற்ப, 2023 ஏப்ரல் மாதமாகும் போது 06 ஏக்கர் நிலத்தை செப்பனிடும் பணி பூர்த்தியடைந்துள்ளதுடன் மீதியாகவுள்ள 02 ஏக்கர் நிலத்தையும் செப்பனிடும் பணி ஆரம்பிக்கப்பட்டுள்ளது. நிறுவனத்தின் நிதி நிலைமையில் காணப்பட்ட பிரச்சினைகளால் குறித்த ஒப்பந்தத்தை வழங்குவது காலதாமதமாகியது.

(உ) 2022 ஆம் ஆண்டுக்கான வழங்குநர்களை பதிவு செய்யும் போது தேயிலைத் தொழிற்சாலைகளின் திருத்த நடவடிக்கைகளுக்கு வழங்குநர்களை பதிவு செய்வதற்காக அழைப்பு விடுக்கப்பட்டாலும், குறித்த நடவடிக்கைக்கு எந்த ஒப்பந்தக்காரரும் பதிவு செய்யவில்லை. இலங்கை ரேன்போ மஞ்சள் பக்கத்திலும் இது தொடர்பான நிறுவனங்களை தேடிப்பெற்றுக்கொள்ள முடியவில்லை. எனவே, கூட்டுத்தாபனப் பொது முகாமையாளர் - தோட்டம் அவர்கள் வழங்கியுள்ள தகவல்களையும், நிறுவனத்தில் இதற்கு முன்பு திருத்த வேலைகளைச் செய்த நிறுவனங்களையும் கருத்திற்கொண்டு இந்த விலைமனு கோரப்பட்டது.

(ஊ) (எ) இந்த நடவடிக்கைக்கு Tirma Holdings நிறுவனம் தெரிவுசெய்யப்பட்டிருந்தாலும், குறித்த நிறுவனம் நாட்டில் நிலவிய பொருளாதார நெருக்கடி காரணமாக விலைமனுக் காப்பீடு அல்லது செயலாற்றுகை காப்பீட்டினை முன்வைக்க விருப்பப்படவில்லை. எனவே, முகாமைத்துவத்தின் அங்கீகாரத்துடன் எழுத்துமூலமான உடன்படிக்கையுடன் கெலேபொக்கை தேயிலை தொழிற்சாலையின் Furnace இயந்திரத்தினை திருத்துவதற்கான நடவடிக்கைகள் மேற்கொள்ளப்படுகின்றன. (உடன்படிக்கையின் பிரதி இணைக்கப்பட்டுள்ளது)

தோட்டங்களில் மேற்கொள்கின்ற திருத்த வேலைகளில் குறித்த நடவடிக்கை உரிய முறையில் நிறைவேறியதாக தோட்ட அதிகாரி மூலம் வழங்கிய பரிந்துரையின் அடிப்படையில் பொது முகாமையாளரின் அங்கீகாரத்தின் கீழ் கொடுப்பனவு நடவடிக்கைகள் மேற்கொள்ளப்பட்டன.

(எ) இதனை நடைமுறைப்படுத்துகையில் நாட்டில் நிலவிய நெருக்கடி நிலை காரணமாக பொருட்களை வழங்குதல், போக்குவரத்து வசதிகள் போன்ற நடைமுறை ரீதியான பிரச்சினைகளால் இதனை பூர்த்திசெய்வதற்கு நீண்டகாலம் எடுத்திருப்பதை ஏற்றுக்கொள்வதுடன் 2023 ஜனவரி மாதம் குறித்த நடவடிக்கை வெற்றிகரமாக நிறைவேறியது.

(ஏ) 2022 ஆம் ஆண்டின் 180 ஏக்கரில் தேயிலைப் பயிர்ச்செய்கை வேலைத்திட்டம் 2022 ஆண்டு முழுவதும் பெருந்தோட்டக் கூட்டுத்தாபனத்தின் அனைத்து தோட்டங்களிலும் துரித வேலைத்திட்டமாக நடைமுறைப்படுத்தப்பட்டது. அந்த வகையில், பெருந்தோட்டக் கூட்டுத்தாபனத்தின் தோட்டங்களில் கொழுந்து பறித்தல் தவிர்த்து ஏனைய சகல தொழிலாளர்களும் இந்த வேலைத்திட்டத்தில் ஈடுபடுத்தப்பட்டனர்.

எனவே, எழுத்து (ஔ) இன் கீழ் குறிப்பிடப்பட்டுள்ள, 2022 ஆம் ஆண்டின் நடைமுறைத் திட்டத்தில் உள்ளடக்கியிருந்த 34.50 ஏக்கரில் சிறு ஏற்றுமதி மற்றும் வேறு பயிர்களை பயிரிடும் வேலைத்திட்டத்தினை நடைமுறைப்படுத்த முடியவில்லை.

என்றாலும், எழுத்து (ஔ)இன் கீழ் கேட்கப்பட்டுள்ள நடைமுறைத் திட்டத்திற்கேற்ப 18 ஹெக்டயர் நிலப்பரப்பில் வெட்டு மரங்களைப் பயிரிடும் செயற்றிட்டத்தின் கீழ் 05 ஹெக்டயர்

நிலப்பரப்பில் மாத்திரம் மேற்குறிப்பிட்ட தொழிலாளர் பற்றாக்குறையுடனும் சாத்தியமாக்க முடிந்தது.

(ஔ) மூன்று தொழிற்சாலைகளை நவீனமயப்படுத்துதல் மற்றும் ஏனைய பராமரிப்பு வேலைகளுக்காக 89.66 மில்லியன் ரூபா மதிப்பிடப்பட்டிருந்தாலுங்கூட 2021 மற்றும் 2022 ஆம் ஆண்டுகளில் நாட்டில் நிலவிய பொருளாதார நெருக்கடி மற்றும் கொவிட் தொற்றினால் இறக்குமதி கட்டுப்படுத்தப்பட்டதன் காரணமாக தொழிற்சாலைகளுக்கு இயந்திராதிகள் மற்றும் மூலப்பொருட்களை கொள்வனவு செய்வது கட்டுப்படுத்தப்பட்டிருந்தது. ஆதலால், மூன்றாவது காலாண்டிலும் குறித்த தொகையில் 2.10 மில்லியன் ரூபா மாத்திரம் செலவு செய்யப்பட்டிருந்தது. என்றாலும், 2022 ஆம் ஆண்டின் இறுதி அரையாண்டாகும் போது இந்த இறக்குமதிக் கட்டுப்பாடு தளர்த்தப்பட்டதால் கோமரை மற்றும் கெலெபொக்க தேயிலைத் தொழிற்சாலைகளுக்கு கிட்டத்தட்ட 27 மில்லியன் ரூபா செலவு செய்து நவீனமயப்படுத்த முடிந்தது. இது ஒட்டுமொத்த மதிப்பீட்டுடன் ஒப்பிடுகையில் வெறும் 30% ஆகும்.

(க) இந்த எழுத்தின் கீழ் 2022 ஆம் ஆண்டில் வைதலாவை Camping site இனை செப்பனிடுவதற்காக 1.45 மில்லியன் ரூபா மதிப்பிடப்பட்டிருந்தாலும் , 2021 மற்றும் 2022 ஆம் ஆண்டுகளில் நாட்டில் நிலவிய கொரோனா தொற்றுநிலை காரணமாகவும் நாட்டில் நிலவிய பொருளாதார நெருக்கடிகள் காரணமாகவும் இலங்கையின் சுற்றுலாத்துறை முழுமையாக முடங்கிக்கிடந்ததால் இதற்கு முன்னுரிமை வழங்க முடியவில்லை.

(ச) இங்கு 2021 ஆம் ஆண்டுடன் ஒப்பிடுகையில் 2022 ஆம் ஆண்டின் கொழுந்து விளைச்சல் 21% வீழ்ச்சியடைந்துள்ளமை பற்றி கேட்கப்பட்டுள்ளது. 2021 ஆம் ஆண்டின் உர மானியத்தின் கீழ் 2021 ஆம் ஆண்டில் அனைத்து தேயிலைப் பயிர்ச்செகைகளுக்கும் மதிப்பிடப்பட்டிருந்த தொகையில் 90% உரம் பிரயோகிக்கப்பட்டிருந்தது. ஆதலால், குறித்த ஆண்டில் அதிக விளைச்சலைப் பெறக்கூடியதாக இருந்தது. என்றாலும், 2022 ஆம் ஆண்டில் முதல் அரையாண்டில் அரசாங்கம் இரசாயன உரப் பாவனையை நிறுவுத்துவதற்கு தீர்மானித்தது. அதன் விளைவாக, இரசாயன உரப் பற்றாக்குறை ஏற்பட்டது மாத்திரமன்றி உரங்களின் விலையும் கணிசமானளவு அதிகரித்ததால் கூட்டுத்தாபனம் உழைக்கும் வருமானத்திலிருந்து உரக் கொள்வனவிற்கு பணத்தைப் பயன்படுத்துவது சிரமமாக இருந்தது. அதன் காரணமாக அனைத்து தோட்டங்களின் விளைச்சல் 10% முதல் 35% வரை குறைந்தது.

(ட) இதற்கு மேலே (ச) இன் கீழ் தரப்பட்டுள்ள விடை பொருந்தும்.

(து) 2022 ஆம் ஆண்டில் வெளித் தோட்டக்காரர்களுக்கு வழங்கியிருந்த நிலத்திலிருந்து கிட்டத்தட்ட 1,006,605 கிலோ கிராம் பச்சைக் கொழுந்தின் விளைச்சல் மதிப்பிடப்பட்டிருந்தாலும் மேலே (க) மற்றும் (ச) இல் குறிப்பிட்ட காரணங்களால் மதிப்பிடப்பட்டிருந்த தொகையில் 601,960 கிலோ கிராம் விளைச்சல் பெற்றுக்கொள்ளப்பட்டது. இது ஏறத்தாழ 40% வீழ்ச்சியாகும்.

(ப) கெலெபொக்கை தோட்டத்தில் 01 கிலோ கிராம் பச்சைத் தேயிலைக் கொழுந்திற்கான உற்பத்திச் செலவு 2021 இல் ரூபா. 123.06 ஆக இருந்தாலும் அது 2022 இல் ரூபா. 140.24 என திருத்தப்பட வேண்டும். மேலும், 2021 ஆம் ஆண்டுடன் ஒப்பிடுகையில் 2022 ஆம் ஆண்டின் கொழுந்து விளைச்சல் வீழ்ச்சியடைந்தமையினால் 2022 இல் உற்பத்திச் செலவும் அதிகரித்துள்ளது. விஹாரகலை தோட்டத்தில் தேயிலை பயிரிடப்பட்ட நிலத்தின் அளவு 28.14 ஹெக்டயராக இருந்தாலும் அங்கு இருக்கும் தேயிலைப் புதர்களின் எண்ணிக்கை 65,550 ஆகும். சாதாரணமாக தரநியமங்களின் அடிப்படையில் 01 ஹெக்டயர் நிலப்பரப்பில் குறைந்தபட்சம் 12,500 தேயிலைப் புதர்கள் இருக்க வேண்டும். என்றாலும், இத்தோட்டத்தின் 01 ஹெக்டயர் நிலப்பரப்பில் வெறும் 2328 புதர்களே காணப்பட்டன. அதற்கேற்ப, அதன் உற்பத்திச் செலவு ரூபா. 363 ஆக உயர்ந்துள்ளது. என்றாலும், 2022 ஆம் ஆண்டின் தேயிலை மீள் பயிரிடல் செயற்றிட்டத்தின் கீழ் இத்தோட்டத்தில் 62,500 தேயிலைச் செடிகள் தற்போது நடட்டப்பட்டுள்ளன. இத்தோட்டமானது 2017 ஆம் ஆண்டில் குத்தகைக் காலம் நிறைவடைந்த பிறகு வெளித்தரப்பினரால் கூட்டுத்தாபனத்திற்கு ஒப்படைக்கப்பட்ட தோட்டமாகும்.

(ஈ) குறைவாக பயன்படுத்தப்பட்ட காணியில் 180 ஹெக்டயர் நிலப்பரப்பில் தேயிலை மீள்பயிரிடலுக்காக ரூபா. 200 மில்லியன் பெருந்தோட்ட அமைச்சினால் ஒதுக்கப்பட்டுள்ளது. இவ்வாறு பணம் கிடைத்த விதம் வருமாறு.

தவணை	திகதி	கிடைத்த பணம் ரூபா.
01	2022.03.21	40,500,000
02	2022.06.06	6,220,000
03	2022.07.10	5,000,000
04	2022.11.14	48,980,000
05	2022.11.14	28,740,000
06	2022.12.01	49,200,000
க்ஷேப		178,640,000

அதற்கு அமைவாக, ஒரு ஹெக்டயரில் தேயிலை மீள் பயிரிடலுக்காக ஒதுக்கப்பட்ட பணம் ரூபா. 1.1 மில்லியனாகும். என்றாலும், இலங்கை தேயிலை ஆராய்ச்சி நிறுவனத்தினால் 01 ஹெக்டயர் நிலப்பரப்பில் தேயிலை மீள் பயிரிடலுக்கு மதிப்பிடப்பட்டுள்ள பணம் ரூபா. 2.2 மில்லியனாகும். இது கிடைத்த வெறும் ரூபா. 178.640 மில்லியனிலிருந்து முடிந்தளவு ஹெக்டயர் நிலப்பரப்பில் இயந்திரங்களைப் பாவித்து மண்ணை செப்பமிட்டு மீள் பயிரிடலை வெற்றிகரமாக்குவதற்கான ஒரு முயற்சியாகும். அதற்கேற்ப, கிடைத்த ரூபா. 178,640,000 மில்லியனிலிருந்து கீழே காட்டப்பட்டுள்ள நடவடிக்கைகளுக்கு 2022 ஆம் ஆண்டில் பணம் செலவு செய்துள்ளது.

01. சேதப் பசளை தயாரித்தல் மற்றும் பிரயோகித்தல்

இதற்காக திருத்தப்பட்ட மதிப்பீட்டிற்கு அமைவாக ஒதுக்கப்பட்ட பணம் ரூபா. 60.19 மில்லியனாகும். குறித்த வருடத்திற்கான சேதனப் பசளை மற்றும் இரசாயன உரப் பாவனைக்காக செலவு செய்த பணம் ரூபா. 30.69 ஆகும். இது 51% ஆகும்.

02. நிலத்தை செப்பனிடுதல் மற்றும் மண் பாதுகாப்பு

திருத்தப்பட்ட மதிப்பீட்டிற்கேற்ப ரூபா. 58 மில்லியன் ஒதுக்கப்பட்டுள்ளது. அதன் மூலம், 2022.12.31 ஆம் திகதியாகும் போது முழுமையாக பூர்த்திசெய்த ஹெக்டயர் அளவு 124.95 ஆகும். அது திருத்தப்பட்ட நிலப்பரப்பின் 79.72% ஆகும்.

03. தேயிலைச் செடி விலைக்கு வாங்குதல்

இலங்கை அரசு பெருந்தோட்டக் கூட்டுத்தாபனத்தினால் நடைமுறைப்படுத்துவதற்கு திட்டமிட்டிருந்த 160.50 ஹெக்டயர் நிலப்பரப்பில் தேயிலை மீள் பயிரிடல் மற்றும் புதிதாக தேயிலை பயிரிடல் செயற்றிட்டத்திற்காக 2,006,250 தேயிலைச் செடிகள் தேவைப்பட்டன. என்றாலும், பெருந்தோட்டக் கூட்டுத்தாபனத்திற்குச் சொந்தமான தோட்டங்களில் 2022.11.30 ஆம் திகதியாகும் போது இந்தச் செயற்றிட்டத்திற்கு உரித்தான நாற்று மேடைகளில் முளைத்திருந்த தேயிலை தளிர் 1,079,090 என திருத்தப்பட வேண்டும். அந்த நாற்றுமேடைகளில் இருந்த தேயிலைச் செடிகள் அப்போதிருந்த காலநிலையின் அடிப்படையில் தோட்டங்களில் நடுவதற்கு பொருத்தமான விதத்தில் விருத்தியடைந்திருக்கவில்லை. ஆதலால், 1,079,172 செடிகளை வெளியிலிருந்து கொள்வனவு செய்ய வேண்டிய தேவை ஏற்பட்டது. அத்துடன், இச்செயற்றிட்டத்திற்கு முன்பு 2021 ஆம் ஆண்டில் கூட்டுத்தாபனத்திற்குச் சொந்தமான நாற்று மேடைகளிலிருந்து கொள்வனவு செய்த 263,400 செடிகள் உள்ளடங்கலாக கொள்வனவு செய்த செடிகளின் எண்ணிக்கை 1,342,572 ஆகும்.

2022.12.31 ஆம் திகதியாகும் போது மண்ணை செப்பனட்டு மண் பாதுகாப்பினை முழுமைசெய்து கிட்டத்தட்ட 96.91 ஹெக்டயர் நிலப்பரப்பில் செடிகள் நட்ப்பட்டன. இது திருத்தப்பட்ட நிலப் பரப்பின் 60% மேற்பட்டதாகும்.

2021 மற்றும் 2022 ஆம் ஆண்டுகளில் நாட்டில் நிலவிய கொரோனா தொற்று மற்றும் மக்கள் எழுச்சியுடன் ஏற்பட்ட பொருளாதார நெருக்கடி காரணமாக மேலே கூறப்பட்டவாறு இச்செயற்றிட்டத்திற்கு அமைச்சு மூலம் பணம் கிடைத்தது. அவ்வாறு கிடைத்த மொத்தப் பணம் ரூபா.

178,640,000 ஆகும். அதிலிருந்து கூட்டுத்தாபனத்திற்கு ரூபா. 126.920 மில்லியன் கிடைத்தது 2022.11.14 ஆம் திகதிக்குப் பின்னராகும். அதாவது, 2022 ஆம் ஆண்டு முடிவுறுவதற்கு 1 ½ மாதங்களுக்கு முன்னராகும். அது மொத்தப் பணத்தில் 71% ஆகும். எனவே, இச்செயற்றிட்டத்தின் வேலைத்திட்டங்களை இந்தப் பிரதேசத்திற்கு அதிகம் மழை கிடைக்கின்ற ஒக்டோபர் முதல் டிசம்பர் வரையான காலத்தில் முழுமைப்படுத்த முடியவில்லை.

மேலே கூறப்பட்ட காரணங்கள் மற்றும் தரவுகளின் அடிப்படையில் பயன்படுத்தப்படாத நிலங்களில் தேயிலைச் செடிகளை மீள் பயிரிடும் செயற்றிட்டத்திற்கு ஆரம்பத்திலிருந்தே எதிர்கொண்ட தடைகள் மற்றும் சவால்களுக்கு மத்தியிலும் அயராத முயற்சியின் பிரதிபலனாக மிகவும் வெளிப்படாததன்மையுடன் மிகவும் சிறந்த முகாமையின் கீழ் இச்செயற்றிட்டத்தை நடைமுறைப்படுத்தி கிடைத்த ரூபா. 178,640,000.00 மில்லியன் பணத்தைப் பயன்படுத்தி அதிகபட்ச அளவு நிலப்பரப்பில் பயிரிட்டுள்ளது.

2023.09.30 ஆம் திகதியாகும் போது இச்செயற்றிட்டத்தின் கீழ் முழுமையாக 146 ஹெக்டயர் நிலப்பரப்பில் தேயிலைச் செடிகள் நடப்பட்டுள்ளன. அது இச்செயற்றிட்டத்தின் கீழ் தேயிலைச் செடிகளை நடுவதற்கு திட்டமிட்ட நிலப்பரப்பில் 90.7% ஆகும். மேலும், 2023.09.30 ஆம் திகதிக்கு தேயிலைச் செடிகளை நடுவதற்கு எஞ்சியிருந்த நிலப்பரப்பு 14.5 ஹெக்டயராகும். குறித்த நிலப்பரப்பிலும் தேயிலைச் செடிகளை நடும் வேலைத்திட்டத்திட்டத்தினை 2023.11.30 ஆம் திகதியாகும் போது முழுமைப்படுத்த எதிர்பார்க்கப்படுகின்றது.

கணக்காய்வாளர் நாயகத்தின் அறிக்கைக்கு இலங்கை அரசு தோட்டக் கூட்டுத்தாபனத்தின் பதில்



# Annual Report 2022



Sri Lanka State Plantations Corporation

<b>Table of Contents</b>	<b>Page No</b>
Coordination Information	02
☐ Vision and Mission	03
☐ Corporate Information	04- 07
☐ Chairman's Review	08 – 14
☐ Corporate background	15 – 45
☐ Corporate Tea	46-48
☐ Rubber production	49
☐ Treasury Provisions	50
Comparative for the years 2022 – 2021	
Financial Performance	51
☐ Human Resource Management	52 – 54
☐ Financial Reports	55
☐ Statement of Financial Position	56
☐ ACCOUNT STATEMENT OF INCOME	57
☐ ACCOUNT STATEMENT OF CHANGES ON MASS	58
☐ Statement of Cash Flows	59
☐ Accounting policies and notes	60-75
☐ Regarding the Auditor General's report	
Actions taken by the institution	76-88



---

#### Head office

No. 257, Sri Dhamma Mawatha  
Colombo 10, Sri Lanka  
Phone : 011 5757539  
Fax : 011 2438635  
Email : [slspc@sitnet.lk](mailto:slspc@sitnet.lk)  
Website : [www.slspc.lk](http://www.slspc.lk)

#### Regional Office

Regional Office  
Galpihilla, Panwila.

Tel: 081 5634903  
Fax: 081 5634902

Email [regionalofficecgp@gmail.com](mailto:regionalofficecgp@gmail.com)

Auditors  
Auditor General  
306/72, Polduwa Road,  
Battaramulla

## Vision

Become the most powerful government-owned plantation company

## Mission

Providing the maximum contribution to the local production of the country and to the well-being of the families of the plantation workers and the neighboring villages, by proper management of the assets owned by the Sri Lanka State Plantation Corporation with the participation of employees.

# Board of Directors 2022

Attorney-at- Law- Mr Srimal Wijesekara  
Chairman  
Date of Appointment 2020 .23.01

Mrs R.A.R.S. Mayadunna  
Board Member/ Ministerial Observer  
Date of Appointment 28.01.2020.

Mr. J. L. A. Sampath Nalinda  
Board Member  
Date of Appointment  
28.01.2020

Mrs. D.A. Manorathna  
Board Member  
Date of Appointment 28.01.2020 to  
20.03.2022

Mr. Kushan Wegodapola  
Board Member  
Date of Appointment 28.01.2020

Mr R.M.S.P.S Bandara  
Board Member  
Date of Appointment 21.03.2022

S. M. C. S. Siriwardhana  
Board Member  
Date of Appointment 28.01.2020

Mr. A.M. Sumedha Renuka Bandara  
Board Member  
Date of Appointment 28.01.2020

Mr. W. W. M. B. P. Kamburadeniya  
Board Member  
Date of Appointment 02.11.2020

Mr. D. R. Susantha Senarathna  
Board Member  
Date of Appointment 28.01.2020

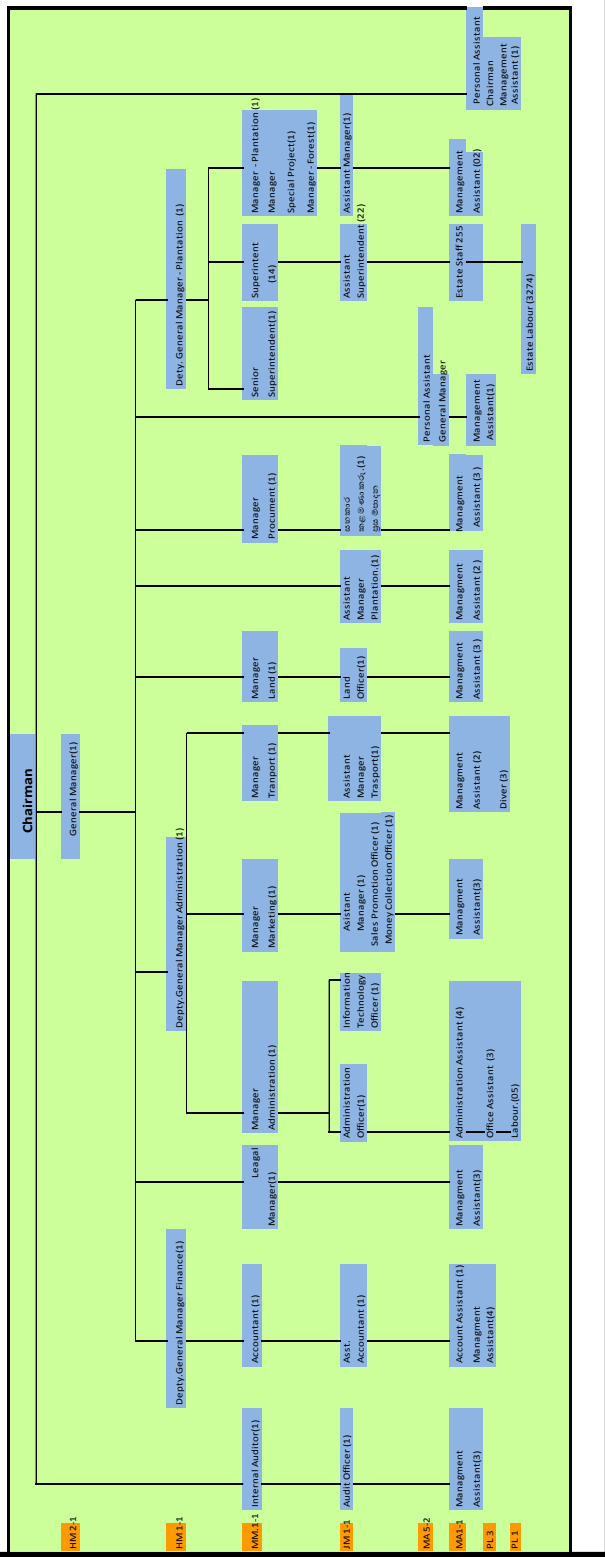
## Management- Head Office 2022

Name	Post
Attorney-at- Law Mr Srimal Wijsekara	Chairman
Mr H.N.P Jinasena	General Manager
Mr J.H.I Jayasundara	Acting Deputy General Manager Administration
Mr S.I.M Hasan	Deputy General Manager Finance
Mrs K.A.H.D Perera	Manageress - Procurement
Mrs H.S, Ileperuma	Legal Officer) Date of appointment to May 2022)
Mrs N. V.A.P Withanage	Manageress – Legal (Since May 2022)
Mrs B.V.L.C Beneragama	Manageress - Land
Mr W.D.W Kerthi	Manager Marketing
Mr R.A Amal Sanjaya	Internal Auditor
Mr R.G.S.H Gunathilaka	Accountant
Mr P.C.J Panagoda	Assistant Accountant
Mr G.B.C Fonseka	Administration Officer
Mr R.Y.G.S Yapa	Assistant Manager- Procurement
Mr P.V Pradeep	Assistant Manager – Land
Mrs R D.S.L.K Ranwala	Assistant Manageress- Plantation
Mrs H.M.S.N Herath	Assistant Manageress Transport
Mrs P.T.D Gunawardana	Assistant Manageress - Land
Mrs M.T.T Morahala	Assistant Accountant ) Regional Office(

## Management – Plantation 2022

Name	Post
Mr T.M.P.I.K Tennakoon	Deputy General Manager - Plantation
Mr M.M.C.B Ehelamalpe	Manager (Plantation)
Mr P.I.L Perera	Estate Superintend – Walahanduwa State Plantation
Mr R.A.R.M Ranawaka	Estate Superintend – Kellebokka State Plantation
My Y.A.T.B Wadugodapitiya	Estate Superintend – Hagala State Plantation
Mr I.W.R Jayawardana	Estate Superintend – Allakolla State Plantation
Mr T.R.H Hewage	Estate Superintend – Goomera State Plantation
Mr R.A.M Dayarathna	Estate Superintend – Galphelle State Plantation
Mr S.Y Liyanage	Estate Superintend – Opalgala State Plantation
Mr W T K Samaratunga	Estate Superintend – Rangala State Plantation
Mr G.W.G Wijerathna	Estate Superintend – Hunnasingiriya State Plantation
Mr D.W.T.C Danthasingha	Estate Superintend – Waithalawa State Plantation
Mr R C Kahavita	Estate Superintend – Cotaganga State Plantation
Mr K.D.M.P weerasinghe	Estate Superintend – Midland State Plantation
Mr C.H.H.K.G Lakruchira	Acting Superintendent – Herepark State Plantation
Mr S.W.M.C.S Aladeniya	Acting Superintendent – Viharagala State Plantation
Mr W.A.D.P Wijesinghe	Acting Superintendent – Woodside State Plantation
Mr A.D.K.A.P Senarath	Senior Assistant Superintendent – Nicholoya State Plantation

# Sri Lanka State Plantations Corporation



## Review of the Chairman 2022




First and foremost, it is a great pleasure to announce that we have achieved another historic milestone in the history of the Sri Lanka State Plantations Corporation in 2022, within three years of assuming the current management. We are proud to have led the Sri Lanka State Plantations Corporation, which was facing significant losses after 2009, to achieve a Net Operating Profit of 19 Million Rupees in the year 2022. Likewise, the Auditor General's Annual Reports issued after 2015 had previously expressed adverse opinions regarding the management and accounting of the institution. However, we have managed to direct the institution to obtain a qualified opinion for the year 2022.

From the year 2020, a significant achievement was made in eliminating the long-standing distrust among employees and the general populace of Sri Lanka towards the management of the Sri Lanka State Plantations Corporation. This was achieved through effective leadership and guidance provided by the Honorable (Dr.) Ramesh Pathirana, Minister of Plantation Industries

When conducting the administrative and management affairs of the institution, decisions have been made with careful consideration of the prevailing rules, regulations, and circulars regarding every activity, and necessary measures have been taken to safeguard the state property deviating the doubtful contexts that previously existed over illegal acts such as plundering public property by taking every possible measure to eradicate corruption and wastage which has led to creating complete trust between employees and laborers during this period and this resulted in the majority of officers and employees were motivated to work with dedication for the development and future sustainability of the organization. That commitment has also been one of the key factors contributing to the achievements mentioned above.

Starting in 2020, a methodology was implemented and maintained to subject each division, including the Chairman's Division, to independent internal audits, and all measures were taken to ensure discipline and law enforcement throughout the entire institution. Efforts were taken to strengthen the internal Audit Division and necessary steps were taken to prevent the establishment of the Annual Reports of the Auditor General as adverse opinion due to previous audits queries raised by the Auditor General, that had gone unaddressed for a significant period. Maximum efforts were made to rectify the deficiencies



Consequently, by the end of 2022, directives were put in place to ensure the institution received a qualified opinion instead of the previous adverse opinion by providing accurate responses to past internal audit queries, and in that regard, targets were assigned to the financial, procurement, and administration divisions, as well as the Internal Audit Division. Efforts were made to fill vacancies in the Finance and Internal Audit Divisions with officers possessing appropriate educational qualifications as per the approved methodology. These measures marked a significant milestone for the institution, as it successfully removed the adverse opinion that had persisted in the Auditor General's report for many years as of 2022.


An important point to note is that during the management period from 2020 to 2022, no allegations related to violations of corporate rules or procurement procedures were disclosed in the reports of the Auditor General. Thus, it is confirmed that the administrative procedures upheld by the organization during this period are proper and correct.

As soon as any officer or employee or laborer was reported to have engaged in undisciplined and misconduct actions, proper investigations were conducted and disciplinary actions were taken against the accused under accepted industrial and institutional procedures. It was possible to strengthen the internal administration of the organization by strongly focusing on making recruitments properly and unabashedly based on qualifications and providing increments by appraising performance.

It was observed that the administrative and management decisions made previously were also acted as contributing factors to the losses incurred by the Sri Lanka State Plantations Corporation. Accordingly, Kuda Oya Estate, which was being maintained as a small administrative estate unit without any basis, was combined back to Opalgala Estate. This adjustment resulted in an annual saving of approximately 3 Million Rupees in administrative costs.

The main target in the year 2022 was to cultivate 180 hectares of new tea. To achieve this, the decision taken by the Honorable Minister and the Ministry of Plantations to allocate 200 Million Rupees from the money reserved for direct tea cultivation in the 2021 budget to the Sri Lanka State Plantations Corporation was crucial for the future sustainability of the Sri Lanka State Plantations Corporation.

Accordingly, measures were implemented to replant 160 hectares of tea this year. This capital investment is expected to enhance the Sri Lanka State Plantations Corporation's income through the new tea leaf harvest in the next 2 years



It was an immense challenge to newly plant a target of 180 hectares of tea by deploying the existing staff focusing on 15 estates within a year. The uncertainties and economic downturn in the country after March 2022 significantly impacted this new tea cultivation initiative. It was challenging to act on the prepared estimates especially due to procurement activities and the increase in oil prices and market prices of goods and services. Despite these conditions, it was possible to replant tea in the estates by taking the necessary steps to replant 160 hectares of tea across the estates.


Accordingly, I would like to mention the main action taken within this period for the development of the State Plantations Corporation is that the institution was able to newly plant 170.75 hectares of plantations and added such to the income-generating work of the State Plantations Corporation of Sri Lanka by the end of the year 2022, during the three-year management period.

Upon delving into the history of Sri Lanka State Plantations Corporation, it can be revealed that after 1999 cultivation of tea was not done properly. The main reasons for the current loss of the Sri Lanka State Plantations Corporation can be attributed to the decades-long neglect of establishing new tea plantations and replanting tea, as well as the lack of focus on the proper production of finished tea.

This new tea cultivation project has been prepared and implemented followed by a specific system and a responsible system has been developed and established which devolves the responsibility of turning each tea plant into a tea tree that sprouts from the ground from the General Manager of the institution to the Field Officer. Accordingly, it is the responsibility of the officers to take further actions.

Delays in procurement procedures due to the uncertain situation in the country, and delays in the purchase of the necessary machinery due to excessive increases in the price of the rupee against the dollar, the modernization of the Goomara Tea factory could not be completed. However, by the end of the year, it was possible to complete the procurement work and enter into the necessary agreements for the purchase of the Color Separator required to commence the Goomara factory.

In 2022, the high prices of chemical fertilizers disrupted the application of fertilizers for tea cultivation, which had been carried out according to proper agricultural methods in the previous two years. This resulted in a decline in productivity in the tea growing areas due to a decline in leaf harvest and made tea production. It is anticipated that this situation will significantly impact the harvest of raw tea leave harvest in the upcoming year.



Due to the above reason, in 2022, the harvest of raw tea leaves decreased to 1,725,277 kg and the made tea production also decreased to 371,027 kg. This represents a decrease of 25.9% and 21.68% respectively compared to 2021.

Because the old tea drier at the Rangala tea factory has reached a hazardous condition and is at risk of fire, special reports have been obtained and, consequently, production activities had to be temporarily halted starting from November 2022. In response to advice from the Tea Research Institute, a committee was appointed to renovate the Rangala Tea Factory, and technical evaluation work has commenced.


The machinery of the Kellebokka tea factory was repaired, and tea production resumed as usual.

Accordingly, In 2022, the total expenditure incurred for replantation, establishment of new tea factories, and repairs amounted to 253.43 Million Rupees. Of this amount, 74.79 Million Rupees could be allocated for capital expenditure from the earnings of the Sri Lanka State Plantations Corporation during this year.

The main challenge during this year was the payment of bank interest for the money obtained for the cases filed in courts regarding the defaulted statutory allowances and for the loans and overdrafts previously taken. Accordingly, 53.52 Million Rupees were paid to the courts in the year 2022 for the outstanding unpaid statutory allowances and 197 pending cases were closed. Additionally, Rs. 40.04 million had to be paid as interest for the bank loans and overdrafts. Consequently, the current employees' statutory allowances could not be adequately disbursed this year. Further, 230 new cases were filed against Sri Lanka State Plantations Corporation for non-payment of statutory allowances during this year.

Due to the uncertain economic situation in the country, the sale of commercial timber was completely disrupted in the year 2022. Therefore, the expected revenue from timber sales was not realized.

Nevertheless, the decline in the value of the Rupee, stemming from a slowdown in tea production of the country, along with an increase in the Average NSA due to rising prices of raw tea leaves and made tea under other world conditions, resulted in increased earnings for the year. However, due to the decrease in tea production, production costs increased.



Accordingly, compared to 2021, raw tea leaf production decreased by %26.5, made tea production decreased by %21.68, production turnover increased by %2.52 and the net sales average value (NSA) increased by .%37.94

The Gazette through which the Walahanduwa Estate, previously held by the Sri Lanka State Plantations Corporation, was divested back to the Land Reform Commission in 2017, was rescinded and undisturbed entitlement to the same was alienated to the Sri Lanka State Plantations Corporation by the Gazette Extra Ordinary No.25/2271 dated 15.03.2022.

Furthermore, among the estates owned by the Sri Lanka State Plantations Corporation, the estates namely: Harepark, Waithalawa, Woodside, Wiharagala, Walahandwa and Hunnasgiriya were taken to be surveyed by the Sri Lanka Survey Department within this year on the orders given by the Ministry.

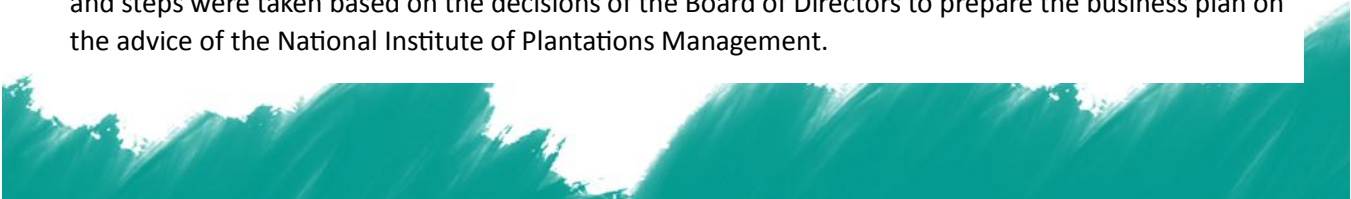
The reports mention that following the establishment of the State Plantations Corporation of Sri Lanka by Act No. 4 of 1958, by the year 1975, 30 estates were purchased by investing money of the State Plantation Corporation of Sri Lanka and in addition, the institution has also owned other estates assigned to it by the government.


Following the establishment of the Land Reform Commission, approximately 250 estates acquired by the government were transferred to the Sri Lanka State Plantations Corporation. Out of these estates, apart from the 16 estates currently managed by the Sri Lanka State Plantations Corporation, other estates were leased to regional plantation companies established after 1992. Due to the unavailability of proper deeds and related documents for the assets owned by the Sri Lanka State Plantations Corporation at the head office, the land division has prepared an Asset Register. This register has been included as an attachment to this annual report. These assets are currently undergoing further verification and disclosures are being made accordingly.

The project proposal aimed at developing the Walahanduwa State Plantation as a model estate was presented and initiated under the direct guidance of the Ministry of Plantations with the participation and consultation of all institutions under the Ministry of Plantations.

The goal of this project is to transform the loss-making Walahanduwa State Plantation into a profitable unit and to develop it into a model estate where growers of small export crops such as tea, coconut, and rubber can gain valuable knowledge and insights.

The preparation of a business plan required for the future as a public enterprise was carried out by coordinating the Estate Superintendents and executive officers of each department of the head office and steps were taken based on the decisions of the Board of Directors to prepare the business plan on the advice of the National Institute of Plantations Management.






To enhance the administrative processes of the institution, vacancies in executive grade such as legal positions, Accountant, and Internal Auditor, and vacant Management Assistant positions were filled strictly based on qualifications through the prescribed interview process. As a result, a number of qualified officers were successfully deployed to fulfill duties at the main office.

Having identified the re-cultivable and under-utilized lands under the future development plan, actions have been measured to provide land allotments to the third parties on the tax base subject to Section 06 of the Sri Lanka State Plantations Corporation Act and in line with the recommendations of a proper evaluation committee following the circulars and guidelines issued by the Line Ministry and with the approval of the Board of Directors. This initiative has enabled the corporation to generate additional income.

The Head Office of Sri Lanka State Plantations Corporation has been located in rented buildings since 1994. A large amount of rent was paid annually for that. All necessary measures were taken to establish the Head Office in the Dematagoda premises belonging to the corporation and it is planned to establish the head office there at the beginning of the year 2023. It will be possible to end the annual rent expense.

Overall, in 2022, according to the annual final accounts, the Sri Lanka State Plantations Corporation managed to achieve an Operating Profit of 19 Million Rupee. It is special that such an Operating Profit has been reported after the year 2009. However, it's important to note that the corporation still carries a substantial amount of liabilities, including unpaid statutory allowances dating back to the year 2000. Therefore, a considerable sum has to be paid monthly in connection with the cases filed in courts related to the arrears of statutory allowances.

Since the amount to be paid is not shown as an expense in the annual estimates, it is very difficult to maintain the company's cash flow in a positive value. Further, in order to record a profit in the tea leaf harvest and in the made tea production, the raw tea leaf harvest has to be increased by the institution. Similarly, the income from the sale of raw tea leaves and made tea should be converted into an income that exceeds the total expenditure. For this purpose, it is an essential factor to be released from the existing responsibilities and to get more productivity from the estates and factories, provide the fertilizers that are required at the right time, and maintain the working capital so that the factories can be added with modern technology with proper maintenance.



The Board of Directors has identified the disposal of an unused property belonging to the institution under the provisions of the Plantation Corporation Act as an essential matter and has started proceedings with the agreement of the Ministry. I mention that it will be possible to take necessary measures to ensure the sustainability of this institution.

Despite the Auditor General of the Government consistently presenting adverse opinions on the operation and financial affairs of the corporation in audit reports over an extended period, management took steps to rectify these issues in 2022. Specifically for the year 2022, measures were implemented to submit monthly account reports and progress reports to the Board of Directors.

Necessary measures were taken to conduct several training workshops to develop the office system and financial administration knowledge of the officials.

Despite the economic challenges in the country, the sales amount of " SANSTHA TEA " produced by the Corporation increased by 1.48% in 2022 compared to the previous year.

I would like to highlight that the prudent decisions made by the Board of Directors this year significantly contributed to the financial and operational achievements of the Sri Lanka State Plantations Corporation in 2022. Similarly, I express my appreciation for the dedication exhibited by all staff led by the General Manager of the Corporation.

Accordingly, I am pleased to present the Annual Report of the Sri Lanka State Plantations Corporation for the year 2022 on behalf of the Board of Directors.

**Mr. Simal Wijesekera (Attorney-at-Law)**  
**Chairman**  
**Sri Lanka State Plantations Corporation**

## **Corporate Background**

### **Legal establishment**

**Sri Lanka State Plantations Corporation (SLSPC) was established in 1958 under the Ceylon State Plantations Corporation Act No. 4 and it was amended by subsequent Acts No. 12 of 1962 and 49 of 1979.**

### **Historical Background of Sri Lanka State Plantations Corporation**

The Sri Lanka State Plantation Corporation was established under the Sri Lanka State Plantation Corporation Act No. 4 of 1958, and the main purpose of establishing the Sri Lanka State Plantations Corporation was to develop and establish the estates and cultivated lands owned by the government with the approval of the Honorable Minister. Furthermore, another objective of establishing the Sri Lanka State Plantation Corporation was to manage and maintenance of the estates taken over by the Commissioner of Lands and Commissioner General of Inland Revenue. Since the Sri Lanka State Plantation Corporation was functioning from the beginning with a few plantations vested in the government, the purpose of setting up the corporation was properly served. Therefore, it was possible to purchase about 15,000 hectares of plantations in a short period. The establishment of a strong Act and proper management led to this prompt development.

Nearly 250 estates from the estates nationalized under the Land Reforms Act 1972 and the amended Act 1975 and 250 estates from the estates acquired due to the cancellation of the existing trusts, were given to the State Plantations Corporation of Sri Lanka, which had previously owned about 25 estates, for the purpose of development and up liftmen. Similarly, other estates acquired have been handed over to the Janata Estate Development Board after its establishment.

There was a dire need to change the management structure in order to improve the greatly expanded Sri Lanka State Plantation Corporation. Therefore, the government that came to power in 1977 established regional offices to manage the estates more efficiently and effectively. In accordance, the administration of estates was decentralized

The Sri Lanka State Plantation Corporation Act was amended by Act No. 4 of 1979. According to Section 2 of the aforesaid Act, the name Ceylon State Plantation Corporation was amended to Sri Lanka State Plantation Corporation.

Further, as per Section 6 of Act No. 49 (Amendment) of 1979, the objectives of Sri Lanka State Plantation Company have been expanded as follows.

- a) Promotion of plantation lands to achieve maximum productivity with proper agricultural management.
- b) Diversification of agricultural crops with proper management and coordination by rehabilitating existing crops on land.
- c) Processing and sale of agricultural products.
- d) Development of animal husbandry in plantations

- e) Installation and better maintenance of machinery and equipment necessary for agricultural work in estates.
- f) To carry out all procedures and activities necessary for the effective functioning and management of the Plantation Corporation.

Many actions were taken during the year 1980 to strengthen the plantation management and decentralized organizational structure of the State Plantations Corporation of Sri Lanka. Accordingly, the Sri Lanka State Plantation Corporation, which was under the Ministry of Plantation Industries, has come under the direct supervision of His Excellency the President. In February 1980, four Regional Boards were formed with more powers to increase the performance of the Regional Offices namely: SLSPC I, II, III and IV. Further expanding this process in 1984, two more boards named SLSPC V and VI were established to ensure proper management of the estates around Balangoda and Matale. Although plantation management was decentralized in this way, policy making, marketing, storing, and finance were carried out by the Central Board of Sri Lanka State Plantations Statutory Corporation in Colombo

After realizing the ineffectiveness and low productivity of these reforms, the government established 22 plantation companies in 1992 under the State Corporations and Properties Private Companies Act. The 402 plantations owned by Sri Lanka State Plantation Corporation and Janatha Estates Development Board have been handed over under long term lease basis, to those 22 local plantation companies. The Sri Lanka State Plantation Corporation and the Janatha Vatu Development Board were left only with 55 estates producing midland tea with low selling prices due to the lack of characteristic qualities of long-term loss-making upland and lowland teas. Out of these 55 estates, 32 estates belonged to the State Plantation Corporation of Sri Lanka. Out of these 32 estates, 11 estates were handed over to Elkaduwa Plantation Company Limited in 1993. Accordingly, the remaining 11 estates have been consolidated to form 16 estates and have been vested to the State Plantation Corporation of Sri Lanka. A large area of these estates consists of old seed tea, and the lands around the Knuckles range in Kandy and Matale districts consist of a poor soil layer. Therefore, the yield of green colour leaves is naturally very low, in these plantations. These plantations are considered as long-term loss-making plantations due to low market prices and low yields.

Similarly, in the year 1992, all the activities of Sri Lanka State Plantation Corporation were stopped due to the retirement of all the staff. Operations were re-started in 1994 with the recruitment of a new staff. The State Plantation Corporation of Sri Lanka, which operated under the Ministry of Plantation Industries from then until 2006, was also brought under the purview of the State Enterprise Reform Commission. From 2001 to 2004, the corporation was making losses and was considered a burden to the government. Therefore, some estates and assets have been given on a long term lease basis with a view to reducing the burden on the government.

Estates such as Waitalawa, Woodside, Harepark, Kotaganga Factory, which were leased to the private sector for certain, projects under the recommendation of the Board of Investment, have been abandoned by the leasing parties due to the failure of those projects. Later the State Plantations Corporation of Sri Lanka had to take over the Harepark estate and the Kotaganga factory with a large number of liabilities. The abandoned Harepark Estate illustrated how the

estate was increasingly losing ground due to mismanagement, unauthorized acquisitions and lack of maintenance. Later, Waitalawa and Woodside estates were alienated to another private

company and due to the lack of proper management, that company abandoned Woodside estate too, and kept only Waitalawa estate under its control.

In 2006, government policies were changed and a new policy has been introduced to manage the Sri Lanka State Plantations Corporation as a strategic organization of the government by removing it from the purview of the Public Enterprises Reform Commission and placing it under the purview of the Institute of Strategic Entrepreneurs. Under the intervention of the Management Strategic Enterprise Management Institute, just as the tea plantations changed, the method of administering these plantations also changed. Accordingly, a new concept of estate asset management has been introduced.


The various assets of the corporation namely, timber resources amounting to Rs. 3000 million, and under this new concept, potential locations for construction of small-scale hydropower plants, sale of carbon sequestration calculations and crop diversification of loss-making plantations have been identified.

With the Knuckles World Heritage Gazette in 2007, a significant amount of land belonging to the State Plantations Corporation of Sri Lanka was included in this world heritage. Accordingly, commercial forestry lands with cardamom cultivation as well as lands with tea cultivation have come under the Knuckles Reserve. However, the management of the estates as well as the reserve was problematic because the amount of land was covered by the reserve and the boundaries were uncertain.



## **The most attractive places belonging to Sri Lanka State Plantation Corporation**

### **Kelebokka 3600 view point**



Kellebokka 3600 View Point (Elevation: 1,175 m) has become a trending destination. The peak is located on the border of Matale and Kandy districts and it shares the same peak forming the Hatle small World's End and Hunnasgiriya mountains. The mountain range extends to the north and connects with the western massif of Knuckles. On a clear day, visitors can observe the Central Hills, Kandy City, Sembuwatta Lake and Knuckles Hill.

There is a camping ground and 02 estate bungalows to accommodate guests. In the middle of the flat area of the hill, there is a completed Hindu shrine and a cottage made of sticks to enjoy the viewpoint. A morning visit is preferable to enjoy the undisturbed view, due to the fog that covers the area during the afternoon

## BURNSIDE



Located in Kandy, Burnside Bungalow is an attractive location, 13 miles from the Seaplane Airport on the Rangala Polgolla Reservoir. It has 03 large bedrooms with bathrooms and can accommodate 18 people.

## Dankanda Lake- Midlands



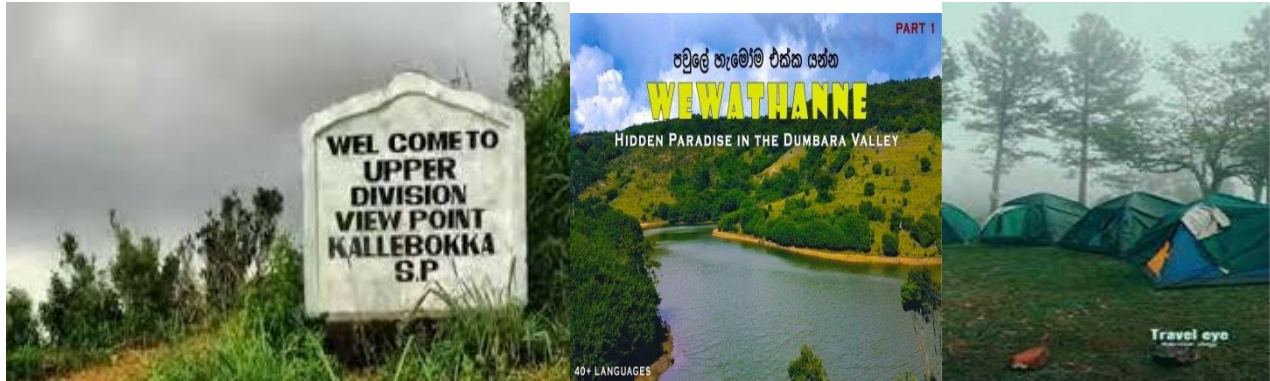
The beautiful Dankanda Lake is a reservoir in the Central Province and its height is 957 meters. The Dankanda Lake is close to Kirimatiaranda and Dankanda Estate and not far from the Midlands Estate owned by the State Plantation Corporation of Sri Lanka. Local and foreign tourists are given the opportunity to experience a camping ground at Dankanda Lake, in Riverston area of Matale.

## Hunnasgiriya



Located 22 km away from Kandy city and close to Elkaduwa village in Matale district, Knuckles mountain range and Hunnasfalls waterfall are attractive places for both local and foreign tourists. The Hunnasgiriya State Estate belongs to the State Plantations Corporation of Sri Lanka and has provided facilities for tourists visiting this waterfall.

## Wewathanne - Woodside



Wewathenna campsite is located in the Woodside State Estate located in the Medamahanuwara area of the Kandy district of the Central Province and is 37.9 km far from Kandy city. Although the road to this beautiful campsite is quite difficult, it would become a very beautiful experience. On the way from Kandy to Wewathanna, the amazing and world-famous Victoria Dam is another attraction.

### **Contact Information**

<b>Coordinating Officer</b>	: Mr. Amila Jayawardena
<b>Coordination Center</b>	: Regional Office
<b>Address</b>	: Regional Office, Galpihilla, Panwila.
<b>Telephone Number</b>	: 081-5634903
<b>Fax No.</b>	: 081-5634902
<b>Email</b>	: <a href="mailto:regionalofficegp@gmail.com">regionalofficegp@gmail.com</a>

## Status of plantations managed by State Plantation Corporation in the year 2022

At the beginning of 2022, there were 17 plantations under the management of Sri Lanka State Plantation Corporation, of which 16 plantations are located in Kandy and Matale districts, while Walahandoova plantation is located in Galle district.

**Table 01- Details of Estates**

No.	Name of the Estate	District	Divisional Secretariat Division	Total Extent (Hectares))
1	Alakola	Kandy	Panvila	819.86
2	Kotaganga	Kandy	Medadumbara	1,059.81
3	Galpihilla	Kandy	Panvila/Kundasale	761.24
4	Goomara	Kandy	Panvila	731.13
5	Hagala	Kandy	Panvila	449.49
6	Harepark	Kandy	Udukumbura	976.75
7	Hunnasgiriya	Matale	Ukuwela	739.72
8	Kelebokka	Kandy	Panvila	1,370.36
9	Kudaoya	Matale	Raththota	176.00
10	Midlands	Matale	Raththota	1,221.31
11	Nikoloya	Matale	Raththota	332.41
12	Opalgala	Matale	Medadumbara	723.10
13	Rangala	Kandy	Medadumbara	630.60
14	Waithalawa	Kandy	Medadumbara	551.05
15	Wiharagala	Badulla	Haldummulla	41.90
16	Woodside	Kandy	Medadumbara	472.75
17	Walahandoova	Galle	Akmeemana	95.22
	Total			11,152.70

## Current Administrative Status of Plantations Owned by Sri Lanka State Plantations Corporation

**Table 02 - Current administrative status of plantations (Kandy District )**

No	District	Name of the Estate	Present management Company
1	Nuwaraeliya	Wedamulla	Agalawatta Plantation
2	Nuwaraeliya	Nayabedda	Agarapathana Plantation
3	Nuwaraeliya	Pettresow	Bogawanthalawa Plantation
4	Nuwaraeliya	Poistone	Bogawanthalawa Plantation
5	Nuwaraeliya	Bogawana	Bogawanthalawa Plantation
6	Nuwaraeliya	Chapelon	Bogawanthalawa Plantation
7	Nuwaraeliya	Castlereagh	Bogawanthalawa Plantation
8	Nuwaraeliya	Elofits	Bogawanthalawa Plantation
9	Nuwaraeliya	Bogawanthalawa	Bogawanthalawa Plantation
10	Nuwaraeliya	Norwood	Bogawanthalawa Plantation
11	Nuwaraeliya	Kotiyagala	Bogawanthalawa Plantation
12	Nuwaraeliya	Loynore	Bogawanthalawa Plantation
13	Nuwaraeliya	Midford	Bogawanthalawa Plantation
14	Nuwaraeliya	Osborne/Calverton	Bogawanthalawa Plantation
15	Nuwaraeliya	Tienstin	Bogawanthalawa Plantation
16	Nuwaraeliya	Campion	Bogawanthalawa Plantation
17	Nuwaraeliya	Lethenty	Bogawanthalawa Plantation
18	Nuwaraeliya	Alton	Horana Plantation
19	Nuwaraeliya	Farelone	Horana Plantation
20	Nuwaraeliya	Gawarawila	Horana Plantation
21	Nuwaraeliya	Mahanillu	Horana Plantation
22	Nuwaraeliya	Stockhome	Horana Plantation
23	Nuwaraeliya	Mountjin	JEDB
24	Nuwaraeliya	Blikbonney	Kellani-Valley Plantation
25	Nuwaraeliya	Edinburgh	Kellani-Valley Plantation
26	Nuwaraeliya	Glassgow	Kellani-Valley Plantation
27	Nuwaraeliya	Mahagasthota	Kellani-Valley Plantation
28	Nuwaraeliya	Pedro	Kellani-Valley Plantation
29	Nuwaraeliya	Udaradella	Kellani-Valley Plantation
30	Nuwaraeliya	Moray	Madulsima Palntation
31	Nuwaraeliya	Kew	Madulsima Plantation
32	Nuwaraeliya	Venture	Madulsima Plantation
33	Nuwaraeliya	St.John Delery	Madulsima Plantation
34	Nuwaraeliya	Theressia	Madulsima Plantation
35	Nuwaraeliya	Chelsia	Malwatta valley Plantation

36	<b>Nuwaraeliya</b>	Maskeliya	Maskeliya Plantation
37	<b>Nuwaraeliya</b>	Adamspeak	Maskeliya Plantation
38	<b>Nuwaraeliya</b>	Brownswick	Maskeliya Plantation
39	<b>Nuwaraeliya</b>	Brownlow	Maskeliya Plantation
40	<b>Nuwaraeliya</b>	Deanside	Maskeliya Plantation
41	<b>Nuwaraeliya</b>	Glenugie	Maskeliya Plantation
42	<b>Nuwaraeliya</b>	Laxapana	Maskeliya Plantation
43	<b>Nuwaraeliya</b>	Mocha	Maskeliya Plantation
44	<b>Nuwaraeliya</b>	Morarr	Maskeliya Plantation
45	<b>Nuwaraeliya</b>	Queensland	Maskeliya Plantation
46	<b>Nuwaraeliya</b>	Strathspey	Maskeliya Plantation
47	<b>Nuwaraeliya</b>	Craigh	Maskeliya Plantation
48	<b>Nuwaraeliya</b>	Ferham	Maskeliya Plantation
49	<b>Nuwaraeliya</b>	St.Clair	Maskeliya Plantation
50	<b>Nuwaraeliya</b>	Thalawakelle	Maskeliya Plantation
51	<b>Nuwaraeliya</b>	Mathurata	Mathurata Plantation
52	<b>Nuwaraeliya</b>	Sogama	Pussallawa Plantation
53	<b>Nuwaraeliya</b>	Ramboda	Pussallawa Plantation
54	<b>Nuwaraeliya</b>	Bearvel	Thalawakelle Plantation
55	<b>Nuwaraeliya</b>	Calsey	Thalawakelle Plantation
56	<b>Nuwaraeliya</b>	Clarendon	Thalawakelle Plantation
57	<b>Nuwaraeliya</b>	Desford	Thalawakelle Plantation
58	<b>Nuwaraeliya</b>	Great-Western	Thalawakelle Plantation
59	<b>Nuwaraeliya</b>	Holyroode	Thalawakelle Plantation
60	<b>Nuwaraeliya</b>	Loggiee	Thalawakelle Plantation
61	<b>Nuwaraeliya</b>	Mattakelle	Thalawakelle Plantation
62	<b>Nuwaraeliya</b>	Palmstone	Thalawakelle Plantation
63	<b>Nuwaraeliya</b>	Radella	Thalawakelle Plantation
64	<b>Nuwaraeliya</b>	Summerset	Thalawakelle Plantation
65	<b>Nuwaraeliya</b>	Carolina	Watawala Plantation
66	<b>Nuwaraeliya</b>	St.helies	Watawala Plantation
67	<b>Nuwaraeliya</b>	Hauteville	Watawala Plantation
68	<b>Nuwaraeliya</b>	Binoya	Watawala Plantation
69	<b>Nuwaraeliya</b>	Shanon	Watawala Plantation
70	<b>Nuwaraeliya</b>	Uwakelle	Watawala Plantation
71	<b>Nuwaraeliya</b>	Thangakelle	Watawala Plantation

**Table 03 - Current administrative status of plantations (Kalutara District )**

<b>No</b>	<b>District</b>	<b>Name of the Estate</b>	<b>Present management Company</b>
1	Kaluthara	Part of Clyde Division	Agalawatta Plantation
2	Kaluthara	Ambathenna	Agalawatta Plantation
3	Kaluthara	Clyeid	Agalawatta Plantation
4	Kaluthara	Kiriwanaketiya	Agalawatta Plantation
5	Kaluthara	Mohomadi	Agalawatta Plantation
6	Kaluthara	Pimbura	Agalawatta Plantation
7	Kaluthara	Lagose	Balangoda Plantation
8	Kaluthara	Dumbara	Horana plantation
9	Kaluthara	Frosester	Horana plantation
10	Kaluthara	Halwathura	Horana plantation
11	Kaluthara	Hillstrem	Horana plantation
12	Kaluthara	Kobowella	Horana plantation
13	Kaluthara	Millakanda	Horana plantation
14	Kaluthara	Mirishena	Horana plantation
15	Kaluthara	Nuchatele	Horana plantation
16	Kaluthara	Payagala	Kotagala Plantation
17	Kaluthara	Arupolakanda	Kotagala Plantation
18	Kaluthara	Delkeith	Kotagala Plantation
19	Kaluthara	Aduragala	Kotagala Plantation
20	Kaluthara	Geekiyanakanda	Kotagala Plantation
21	Kaluthara	Hegalla	Kotagala Plantation
22	Kaluthara	Hadigalla	Kotagala Plantation
23	Kaluthara	Millewa	Kotagala Plantation
24	Kaluthara	Padukka	Kotagala Plantation
25	Kaluthara	Perth	Kotagala Plantation
26	Kaluthara	Raigama	Kotagala Plantation
27	Kaluthara	Sorana	Kotagala Plantation
28	Kaluthara	Usakvelly	Kotagala Plantation
29	Kaluthara	Vogan	Kotagala Plantation
30	Kaluthara	Delkith	Kotagala Plantation
31	Kaluthara	Eladuwa	Namunukula Plantation
32	Kaluthara	Miriswatte	Namunukula Plantation
33	Kaluthara	Pallegoda	Namunukula Plantation
34	Kaluthara	Sirikandura	Namunukula Plantation

**Table 04 - Current administrative status of plantations (Ratnapura District )**

No	District	Name of the Estate	Present management Company
1	Rathnapura	Delgoda	Agalawatta Plantation
2	Rathnapura	Doloswela	Agalawatta Plantation
3	Rathnapura	Kiribathgala	Agalawatta Plantation
4	Rathnapura	Niriella /Niriwatta	Agalawatta Plantation
5	Rathnapura	Noragala	Agalawatta Plantation
6	Rathnapura	Pinkanda	Agalawatta Plantation
7	Rathnapura	Wattapotha	Agalawatta Plantation
8	Rathnapura	Galebodda	Agarapathna Plantation
9	Rathnapura	Part of Farmgarden	Balangoda Plantation
10	Rathnapura	Balangoda	Balangoda Plantation
11	Rathnapura	Walaboda	Balangoda Plantation
12	Rathnapura	Mahawela	Balangoda Plantation
13	Rathnapura	Rye	Balangoda Plantation
14	Rathnapura	Egasland	Balangoda Plantation
15	Rathnapura	Cicilton	Balangoda Plantation
16	Rathnapura	Galathura	Balangoda Plantation
17	Rathnapura	Millawitiya	Balangoda Plantation
18	Rathnapura	Mathuwagala	Balangoda Plantation
19	Rathnapura	Palmgarden	Balangoda Plantation
20	Rathnapura	Pethiyagala	Balangoda Plantation
21	Rathnapura	Rambukkanda	Balangoda Plantation
22	Rathnapura	Wawila	Balangoda Plantation
23	Rathnapura	Wikiliya	Balangoda Plantation
24	Rathnapura	Rassagala	Balangoda Plantation
25	Rathnapura	Maddakanda	Balangoda Plantation
26	Rathnapura	Sapumalkanda	Balangoda Plantation
27	Rathnapura	Non-periel	Balangoda Plantation
28	Rathnapura	Campian	Bogawanthalawa Plantation
29	Rathnapura	Madampe/Dipdeen	Hapugasthenna Plantation
30	Rathnapura	Aigburth	Hapugasthenna Plantation
31	Rathnapura	Alerton	Hapugasthenna Plantation
32	Rathnapura	Depedeen	Hapugasthenna Plantation
33	Rathnapura	Herheriegh	Hapugasthenna Plantation
34	Rathnapura	Lollupitiya	Hapugasthenna Plantation
35	Rathnapura	Springwood	Hapugasthenna Plantation
36	Rathnapura	Hapugasthenna	Hapugasthenna Plantation
37	Rathnapura	Alupola	Hapugasthenna Plantation
38	Rathnapura	Galaboda	Hapugasthenna Plantation

39	<b>Rathnapura</b>	Pelmadulla	Kahawatta Plantation
40	<b>Rathnapura</b>	Poranuwa	Kahawatta Plantation
41	<b>Rathnapura</b>	Ekarella	Kahawatta Plantation
42	<b>Rathnapura</b>	Endane	Kahawatta Plantation
43	<b>Rathnapura</b>	Houpe	Kahawatta Plantation
44	<b>Rathnapura</b>	Hunuwella	Kahawatta Plantation
45	<b>Rathnapura</b>	Yatadola	Kahawatta Plantation
46	<b>Rathnapura</b>	Opatha	Kahawatta Plantation
47	<b>Rathnapura</b>	Rilhena	Kahawatta Plantation
48	<b>Rathnapura</b>	Wellandura	Kahawatta Plantation
49	<b>Rathnapura</b>	Heyies	Maskeliya Plantation
50	<b>Rathnapura</b>	Lankaberiya	Mathurata Plantation
51	<b>Rathnapura</b>	Panilkanda	Mathurata Plantation
52	<b>Rathnapura</b>	Eheliyagoda	Pussallawa Plantation
53	<b>Rathnapura</b>	Ehaliyagoda	Pussellawa Plantation
54	<b>Rathnapura</b>	Durampitiya	Pussellawa Plantation
55	<b>Rathnapura</b>	Keeragala	Pussellawa Plantation
56	<b>Rathnapura</b>	Pussella	Pussellawa Plantation
57	<b>Rathnapura</b>	Sunderland	Pussellawa Plantation
58	<b>Rathnapura</b>	Maussa	Udappussellawa Plantation

**Table 05 - Current administrative status of plantations (Galle District )**

<b>No</b>	<b>District</b>	<b>Name of the Estate</b>	<b>Present management Company</b>
1	<b>Galle</b>	Lelwala	Elpitiya Plantation
2	<b>Galle</b>	Gulugahakanda	Elpitiya Plantation
3	<b>Galle</b>	Divithura	Elpitiya Plantation
4	<b>Galle</b>	Ketandola	Elpitiya Plantation
5	<b>Galle</b>	Nagoda Group	Elpitiya Plantation
6	<b>Galle</b>	Rathnawala & Nagoda	Elpitiya Plantation
7	<b>Galle</b>	Elpitiya	Elpitiya Plantation
8	<b>Galle</b>	Benthota	Elpitiya Plantation
9	<b>Galle</b>	Ihalkanda	Elpitiya Plantation
10	<b>Galle</b>	Mapalagama	Elpitiya Plantation
11	<b>Galle</b>	Elpitiya	Elpitiya Plantation
12	<b>Galle</b>	Nakiyadeniya O.F	Hapugasthenna Plantation
13	<b>Galle</b>	Baddegama	Namunukula Plantation
14	<b>Galle</b>	Walpita	Namunukula Plantation

15	<b>Galle</b>	Pillagodawalli	Namunukula Plantation
16	<b>Galle</b>	Andunkelle	Namunukula Plantation
17	<b>Galle</b>	Monrowia	Namunukula Plantation
18	<b>Galle</b>	Agrock	Namunukula Plantation
19	<b>Galle</b>	Wewegodawatta	Namunukula Plantation
20	<b>Galle</b>	Polgahawilla	Namunukula Plantation
21	<b>Galle</b>	Moragala	Thalawakelle Plantation
22	<b>Galle</b>	Pitiyagoda	Thalawakelle Plantation
23	<b>Galle</b>	Walahanduwa	Thalawakelle Plantation
24	<b>Galle</b>	Wattegoda	Thalawakelle Plantation
25	<b>Galle</b>	Thalangaha	Watawala Plantation
26	<b>Galle</b>	Upper Homadola	Watawala Plantation
27	<b>Galle</b>	Nakiyadeniya	Watawala Plantation
28	<b>Galle</b>	Homadola	Watawala Plantation
29	<b>Galle</b>	Nakiyadeniya R.E	Watawala Plantation
30	<b>Galle</b>	Stocksaland	Watawala Plantation

**Table 06 - Current administrative status of plantations (Matara District )**

<b>No</b>	<b>District</b>	<b>Name of the Estate</b>	<b>Present managed Institute</b>
1	<b>Mathara</b>	Thal gaswela	Elpitiya Plantation
2	<b>Mathara</b>	Gallinda	Elpitiya Plantation
3	<b>Mathara</b>	Anilkanda	Mathurata plantation
4	<b>Mathara</b>	Wilpita	Mathurata Plantation
5	<b>Mathara</b>	Beyerly	Mathurata Plantation
6	<b>Mathara</b>	Andapana	Mathurata plantation
7	<b>Mathara</b>	Diddenipotha	Mathurata Plantation
8	<b>Mathara</b>	Enasalwatte Group	Mthurata Plantation
9	<b>Mathara</b>	Thennahena	Namunukula Plantation
10	<b>Mathara</b>	Ellakanda	Namunukula Plantation
11	<b>Mathara</b>	Hulanduwa	Namunukula Plantation
12	<b>Mathara</b>	Akurassa	Namunukula Plantation
13	<b>Mathara</b>	Halalla	Namunukula Plantation
14	<b>Mathara</b>	Belment	Namunukula Plantation
15	<b>Mathara</b>	South Charly mount	Namunukula Plantation
16	<b>Mathara</b>	Deniyaya	Thalawakelle Plantation
17	<b>Mathara</b>	Handferd	Thalawakelle Plantation
18	<b>Mathara</b>	Kiriwanganga	Thalawakelle Plantation
19	<b>Mathara</b>	Indola	Thalawakelle Plantation
20	<b>Mathara</b>	Kobomalla	Thalawakelle Plantation

**Table 07 - Current administrative status of plantations (Badulla District)**

No	District	Name of the Estate	Present management Company
1	Badulla	Wiharagala	SLSPC
2	Badulla	Kahagalla	Agarapathana Plantation
3	Badulla	Nahawila	Hapugasthenna Plantation
4	Badulla	Newbirgh	Hapugasthenna Plantation
5	Badulla	Dambathenna	Agarapathana Plantation
6	Badulla	Glenore	Agarapathana Plantation
7	Badulla	Gonamotuwa	Agarapathana Plantation
8	Badulla	Haputhale	Agarapathana Plantation
9	Badulla	Pitarathmale	Agarapathana Plantation
10	Badulla	Udaweriya	Agarapathana Plantation
11	Badulla	Court lodge	Agarapathana Plantation
12	Badulla	Roehampton	Agarapathana Plantation
13	Badulla	South Meddakumbura	Balangoda Plantation
14	Badulla	Icelab	Malwatta Valley Plantation
15	Badulla	Ampitikanda	Maskeliya Plantation
16	Badulla	Koslada	Maskeliya Plantation
17	Badulla	Liyanagahawella	Maskeliya Plantation
18	Badulla	Mahakanda	Maskeliya Plantation
19	Badulla	Poonagalla	Maskeliya Plantation
20	Badulla	Hindagala	Namunukula Plantation
21	Badulla	Kinellen	Namunukula Plantation
22	Badulla	Pingarawa	Namunukula Plantation
23	Badulla	Park	Udapussellawa Plantation
24	Badulla	Gawarakelle	Watawala Plantation

**Table 08 - Current administrative status of plantations (Kandy District)**

No	District	Name of the Estate	Present management Company
1	Kandy	Maussakanda	Elkaduwa Plantation
2	Kandy	Great-Valley	JEDB
3	Kandy	Galaha	JEDB
4	Kandy	Uduwela	JEDB
5	Kandy	Allakolla	Sri Lanka State Plantation Corporation
6	Kandy	Hagalla	Sri Lanka State Plantation Corporation
7	Kandy	Watakelle	Sri Lanka State Plantation Corporation
8	Kandy	Rangala Group	Sri Lanka State Plantation Corporation
9	Kandy	Kellebokka	Sri Lanka State Plantation Corporation
10	Kandy	Kanda ketiya	Sri Lanka State Plantation Corporation
11	Kandy	Ferndale	Sri Lanka State Plantation Corporation
12	Kandy	Cottaganga	Sri Lanka State Plantation Corporation
13	Kandy	Dehigolla/Enasalwatta/Loolva	Sri Lanka State Plantation Corporation
14	Kandy	Delpathana oya	Sri Lanka State Plantation Corporation
15	Kandy	Goomera	Sri Lanka State Plantation Corporation
16	Kandy	Kobonilla	Sri Lanka State Plantation Corporation
17	Kandy	Garandiella	Sri Lanka State Plantation Corporation
18	Kandy	Waithalawa Group	Sri Lanka State Plantation Corporation
19	Kandy	Anguruwella	Sri Lanka State Plantation Corporation
20	Kandy	Gallekelle Group	Sri Lanka State Plantation Corporation
21	Kandy	Hathale	Sri Lanka State Plantation Corporation
22	Kandy	Hunnasgiriya	Sri Lanka State Plantation Corporation
23	Kandy	Traferdhill	Sri Lanka State Plantation Corporation
24	Kandy	Burnside	Sri Lanka State Plantation Corporation
25	Kandy	Knuckles	Sri Lanka State Plantation Corporation
26	Kandy	Thunisgala	Sri Lanka State Plantation Corporation
27	Kandy	Raxawa	Sri Lanka State Plantation Corporation
28	Kandy	Galphella	Sri Lanka State Plantation Corporation
29	Kandy	Harepark	Sri Lanka State Plantation Corporation
30	Kandy	Wataketiya	Sri Lanka State Plantation Corporation
31	Kandy	Greenwood/Dickoya	Sri Lanka State Plantation Corporation
32	Kandy	Woodside	Sri Lanka State Plantation Corporation
33	Kandy	Duckwari Group	Udapussellawa Plantation
34	Kandy	Madulkelle	Udapussellawa Plantation

**Table 09 - Current administrative status of plantations (Matale District)**

No	District	Name of the Estate	Present management Company
3	Mathale	Pansalthenna	Elkaduwa Plantation
4	Mathale	Elkaduwa Group	Elkaduwa Plantation
5	Mathale	Hunugala	Elkaduwa Plantation
6	Mathale	Pitakanda	Elkaduwa Plantation
7	Mathale	Rathwatte	Elkaduwa Plantation
12	Mathale	Hapugahalanda	Elkaduwa Plantation
1	Mathale	Salagama	Elkaduwa Plantation
2	Mathale	Nalanda	Elkaduwa Plantation
3	Mathale	Hathamunagala	Elkaduwa Plantation
4	Mathale	Millawana	Elkaduwa Plantation
5	Mathale	Bandarapola	Elkaduwa Plantation
6	Mathale	Kandenuwara	Elkaduwa Plantation
7	Mathale	Ukuwela	Elkaduwa Plantation
8	Mathale	Owela	Elkaduwa Plantation
9	Mathale	Hapugaspiya	Elkaduwa Plantation
10	Mathale	Gammaduwa	Leased Out to Gammaduwa Plantation
11	Mathale	Midland	Sri Lanka State Planation Corporation
12	Mathale	Nicholoya	Sri Lanka State Planation Corporation
13	Mathale	Bambaragalla	Sri Lanka State Planation Corporation
14	Mathale	Midcar	Sri Lanka State Planation Corporation
15	Mathale	Nagalla	Sri Lanka State Planation Corporation
16	Mathale	Mathale west	Sri Lanka State Planation Corporation
17	Mathale	Lebanon Group	Sri Lanka State Planation Corporation
18	Mathale	Opalgala	Sri Lanka State Planation Corporation
19	Mathale	Dankanda	Sri Lanka State Planation Corporation
20	Mathale	Kataranthena	Sri Lanka State Planation Corporation
21	Mathale	Indola	Thalawakalle Plantation
22	Mathale	Mahaousa	Udupussellawa Plantation

## Details of the Estates Purchased by the Sri Lanka State Plantations Corporation

**Table 10 - Details of the Estates Purchased by the Sri Lanka State Plantations Corporation**

No.	Name of the Estate	District	Purchased Date	current Management	Land Extent (Hectares)
1	Wedamulla	Nuwara Eiya	1973.09.01	Agalawatta Plantations PLC	484.62
2	Rohampton	Badulla	1974 .0315	Agarapatana Plantations PLC	100.61
3	Galebodda	Ratnapura	1974.07.01	Agarapatana Plantations PLC	752.63
4	Elpitiya	Galle	1975.06 01	Elpitiya Plantations PLC	785.02
5	Halgolla **	Kegalle	1974.10.23	Kegalle Plantations PLC	16006 .88
6	Delkin	Kalutara	1975.05.19	Kotagala Plantations PLC	1223.38
7	Galaha *	Kandy	1975.07.01	JEDB	694.33
8	Mount Jean *	Nuwara Eiya	1975 .07.01	JEDB	456.52
9	Great valley *	Kandy	1974.01.01	JEDB	320.24
10	Uduwela *	Kandy	1973.05 .31	JEDB	659 .51
11	Ramboda **	Nuwara Eiya	1973.09.01	Pussellawa Plantations PLC	765.18
12	Sogama **	Nuwara Eiya	1971.12.30	Pussellawa Plantations PLC	476.11
13	Eheliyagoda	Ratnapura	1975 .08.01	Pussellawa Plantations PLC	410.93
14	Mathurata **	Nuwara Eiya	1975.05.15	Balangoda Plantations PLC	278.54
15	Medakumbura South **	Badulla	1974.02.01	Balangoda Plantations PLC	505.26
16	Sapumalkanda	Ratnapura	1975.08.01	Balangoda Plantations PLC	646.96
17	Non Pareil	Ratnapura	1975.0519	Balangoda Plantations PLC	203.64
18	Wikiliya	Ratnapura	1974.10.23	Balangoda Plantations PLC	805.67
19	Rassagala	Ratnapura	1974.10.23	Balangoda Plantations PLC	776.49
20	Meddakanda	Ratnapura	1974.10.23	Balangoda Plantations PLC	676.11
21	Campiyan	Ratnapura	1975 0 .01	Bogawantalawa Plantations PLC	848.99
22	Lethent	Nuwara Eiya	1974.07.01	Bogawantalawa Plantations PLC	203.24
23	Icelab	Badulla	1973.11.26	Malwatte Valley Plantations PLC	382.59
24	Thispane	Kandy	1972.01.01	has been given for Mahaweli project	384.62
25	Diyadawa	Matara	1980	Morawakkorale Cooporative Society	13.2258
26	Hotwill	Nuwara Eiya	1975.07.01	Wtawala Plantations PLC	412.15
27	St.hayleys	Nuwara Eiya	1974.07.01	Wtawala Plantations PLC	172.87
29	Hapugasthenne	Ratnapura	1971 .12.30	Hapugasthenne Plantations PLC	1709 .31
30	Alupola	Ratnapura	1972 .12.30	Hapugasthenne Plantations PLC	1228 .74
31	Galaboda	Ratnapura	1973 .12.30	Hapugasthenne Plantations PLC	376.92
32	Carolin	Nuwara Eiya	1974 .07.01	Hapugasthenne Plantations PLC	1063.56

\*They are being managed by JEDB

\*\* JEDB has leased such to Regional Plantation Companies

**Replanting tea project started in 2022 on underutilized land owned by Sri Lanka State Plantation Corporation**


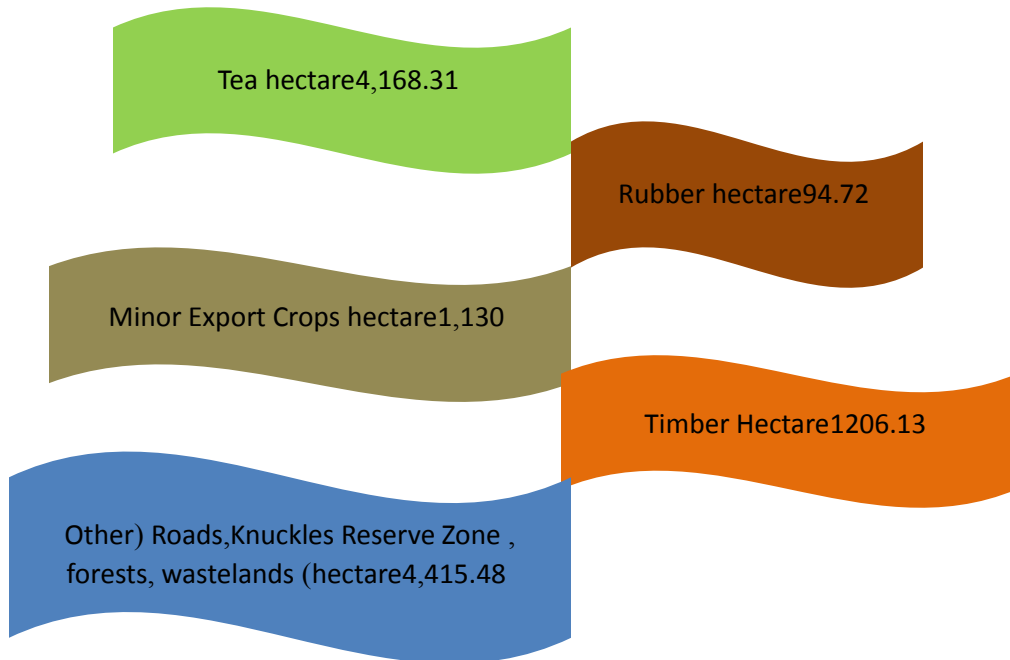
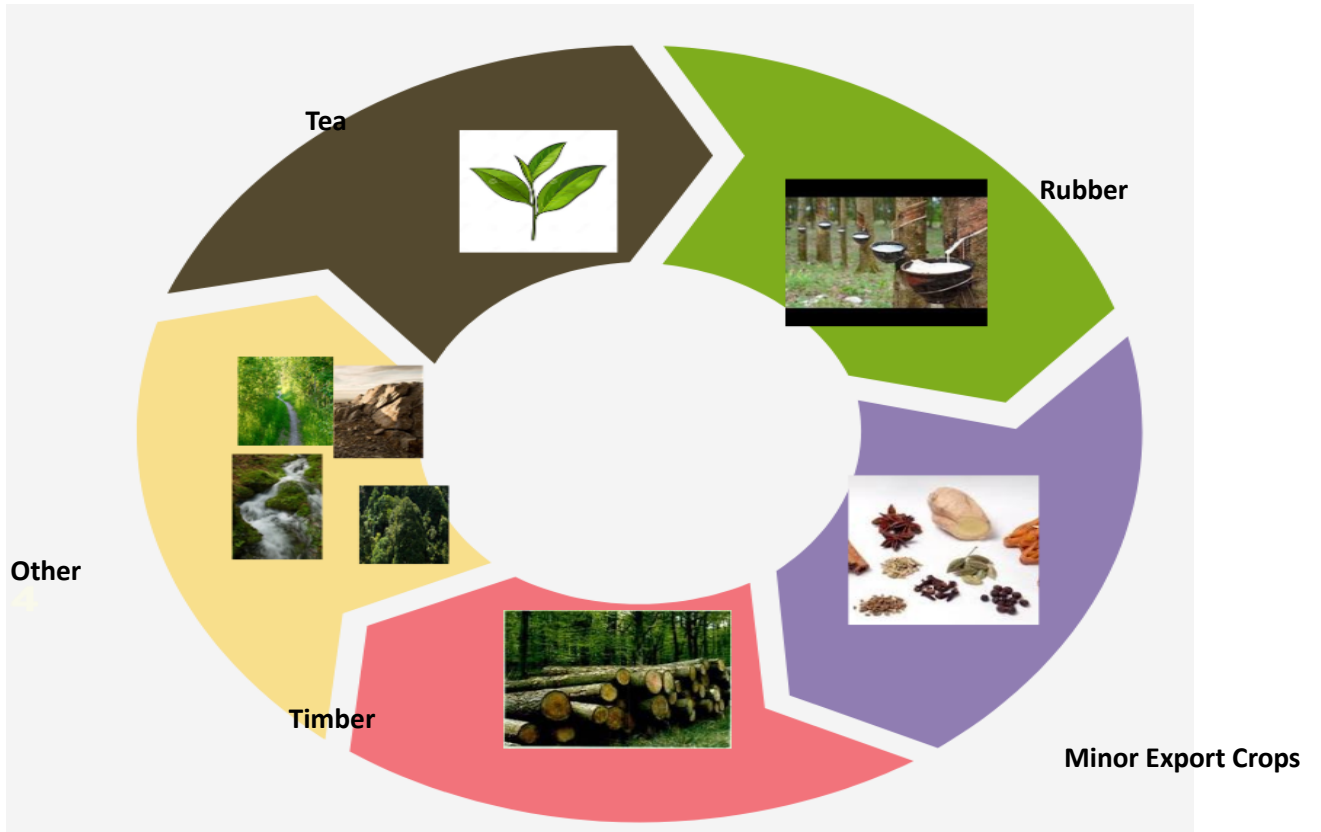


Figure 03 - Tea replanting project initiated on underutilized land

## Summary of the Hectare Statement 2022



**Figure 04 - Summary of the Hectare Statement 2022**

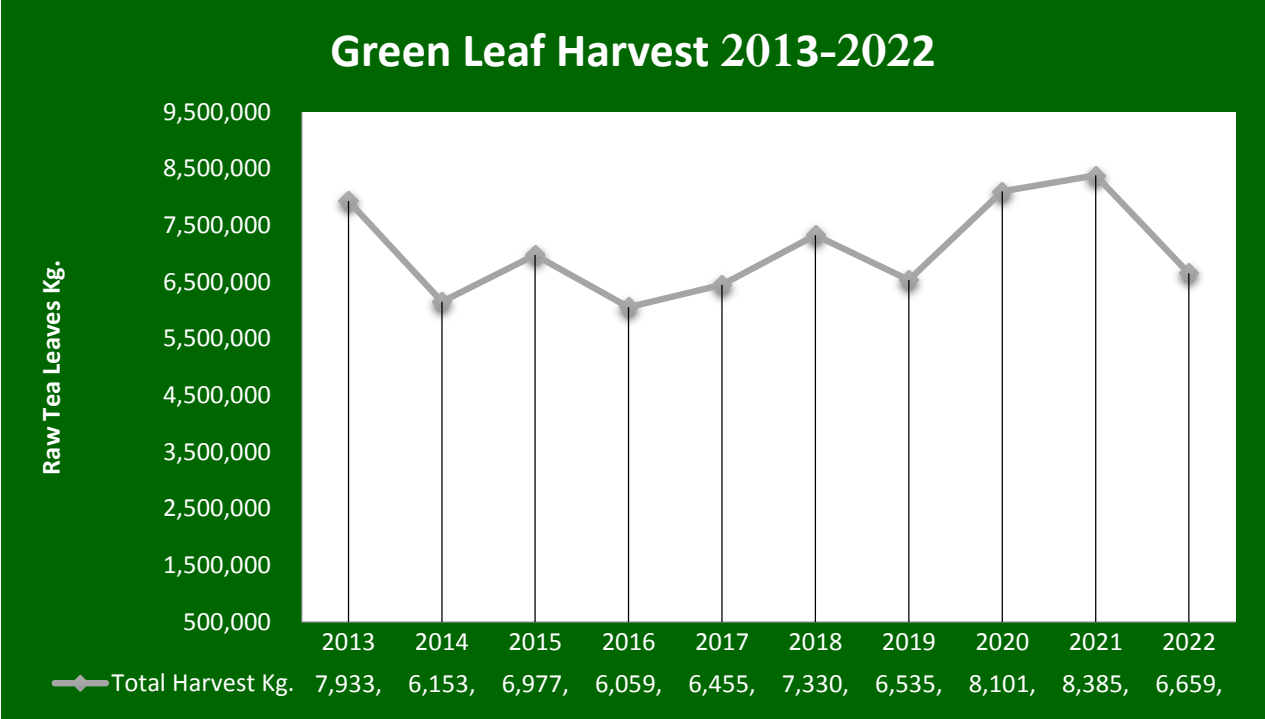
**The Hectare Statement**  
**Sri Lanka State Plantations Corporation -2022**  
**Table 11 - Hectare Statement**

Estate	Tea grown extent of land (Hectare)					Rubber (Hectare)		Minor Export Crops (Hectare)	Timber Plantation (Hectare)	Other (Hectare)	Total Extent of Land (Hectare)
	Tea with income		The land extent provided for plucking tea buds on contract	Tea beds	Replantation	Previous Rubber Plantation	Rubber Replantation		Fuel Wood		
	Seedlings	VP Tea									
Alakola	155.75	114.95	124.50	1.00	13.00	-	-	68.60	76.38	265.68	819.86
Kotaganga	264.46	34.42	141.31	0.40	3.00	-	-	60.69	24.14	531.39	1,059.81
Galpihilla	33.13	165.01	3.24	2.21	7.04	-	-	15.85	70.21	464.55	761.24
Goomara	96.85	116.73	136.61	-	9.00	-	-	74.80	53.30	243.84	731.13
Hagala	77.78	101.80	84.66	0.42	7.00	-	-	1.00	89.62	87.21	449.49
Harepark	164.50	-	183.50	-	-	-	-	60.00	-	568.75	976.75
Hunnasgiriya	153.14	37.78	34.21	0.60	2.00	-	-	74.77	7.00	430.22	739.72
Kelebokka	113.22	288.74	272.73	1.21	5.00	-	-	211.98	350.46	127.02	1,370.36
Midlands	104.42	117.41	57.17	1.34	10	-	-	271.79	219.84	439.34	1,221.31
Nikoloya	-	47.14	2.43	-	-	-	-	58.89	18.00	205.95	332.41
Opalgala	72.10	48.9	13	1.8	0	53	-	170.5	68	331.8	759.10
Rangala	124.10	85.44	112.70	2.00	5.00	-	-	11.50	152.52	137.34	630.60
Waithalawa	34.00	39.20	74.69	0.33	-	-	-	-	45.89	357.94	552.05
Walahandoova	1.50	-	-	2.00	4.00	41.72	-	6.00	-	41.00	96.22
Wiharagala	0.81	41.09	-	-	-	-	-	-	-	-	41.90
Woodside	-	-	195.31	0.20	19.33	-	-	43.69	30.77	183.45	472.75
<b>Total</b>	<b>1,395.76</b>	<b>1,238.61</b>	<b>1,436.06</b>	<b>13.51</b>	<b>84.37</b>	<b>94.72</b>	<b>-</b>	<b>1,130.06</b>	<b>1,206.13</b>	<b>4,415.48</b>	<b>11,014.70</b>

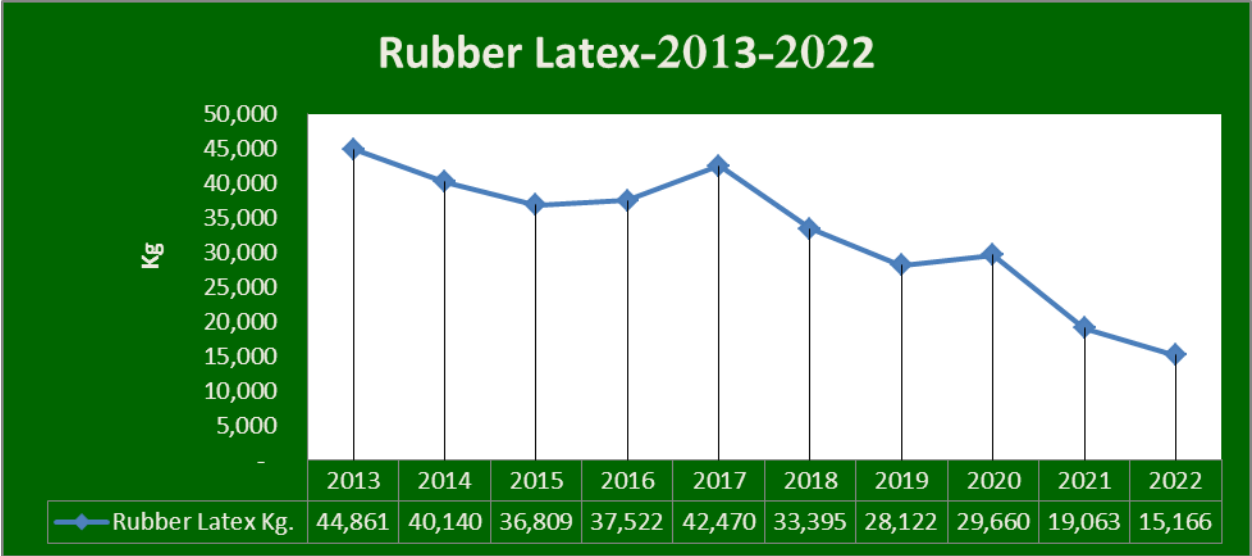
## Green Leaf Crop Harvest 2013-2022

**Table 12 – Green Leaf Harvest**

	2013	2014	2015	2016	2017	2018	2019	2020	2021	2022
Alakola	880,458	769,499	787,217	705,364	759,745	734,923	617,413	755,844	812,281	680,267
Kotaganga	258,308	194,663	216,383	170,940	205,002	293,452	253,262	303,817	298,549	211,277
Galpihilla	880,379	665,646	690,856	675,717	775,779	790,235	681,020	833,568	897,867	641,974
Goomara	574,639	486,583	547,711	667,328	764,337	743,270	706,865	849,230	920,770	735,007
Hagala	774,142	682,702	682,097	429,360	482,980	547,672	412,474	578,153	586,514	450,306
Harepark	463,485	375,497	298,837	229,330	252,911	298,088	252,867	362,826	349,541	254,513
Hunnasgiriya	520,190	431,449	578,320	515,374	528,226	496,959	487,032	544,822	556,800	442,136
Kelebokka	1,762,933	1,331,815	1,608,769	1,373,408	1,382,689	1,468,809	1,435,669	1,780,625	1,911,748	1,572,439
Kudaoya	-	-	-	-	-	-	2,581	18,791	20,558	
Midlands	730,241	395,511	586,442	438,614	503,015	586,207	494,211	520,382	518,951	424,062
Nikoloya****		458	1,122	1,550	2,979	159,993	138,379	191,445	187,163	145,973
Opalgala	430,719	297,287	301,755	247,751	305,494	354,023	263,246	399,514	347,170	312,415
Rangala	658,274	521,922	678,266	604,332	492,346	606,262	579,595	662,545	641,661	528,504
Waithalawa***						228,362	157,356	211,812	249,160	202,098
Wiharagala	-	-	-	-	-	-	9,267	20,116	25,471	19,432
Woodside**						22,153	44,463	68,485	60,799	39,320
<b>Total</b>	<b>7,933,768</b>	<b>6,153,032</b>	<b>6,977,775</b>	<b>6,059,068</b>	<b>6,455,503</b>	<b>7,330,409</b>	<b>6,535,701</b>	<b>8,101,974</b>	<b>8,385,002</b>	<b>6,659,725</b>
<b>Estate</b>	<b>*Rubber (Latex)-Kg</b>									
	<b>2013</b>	<b>2014</b>	<b>2015</b>	<b>2016</b>	<b>2017</b>	<b>2018</b>	<b>2019</b>	<b>2020</b>	<b>2021</b>	<b>2022</b>
Walahandoova	44,861	40,140	36,809	37,522	42,470	33,395	28,122	29,660	19,063	15,166
****	Nikoloya Estate has been combined to Midlands from 2010-2013									
***	Waithalawa Estate has been managed by Maruti Corporation from 2008-2017									
**	Woodside Estate has been vested to external before 2018									
*	DRC value of Rubber has been transformed to Kg (Dry Rubber Content)									



**Figure 05 – Green Leaf Harvest**

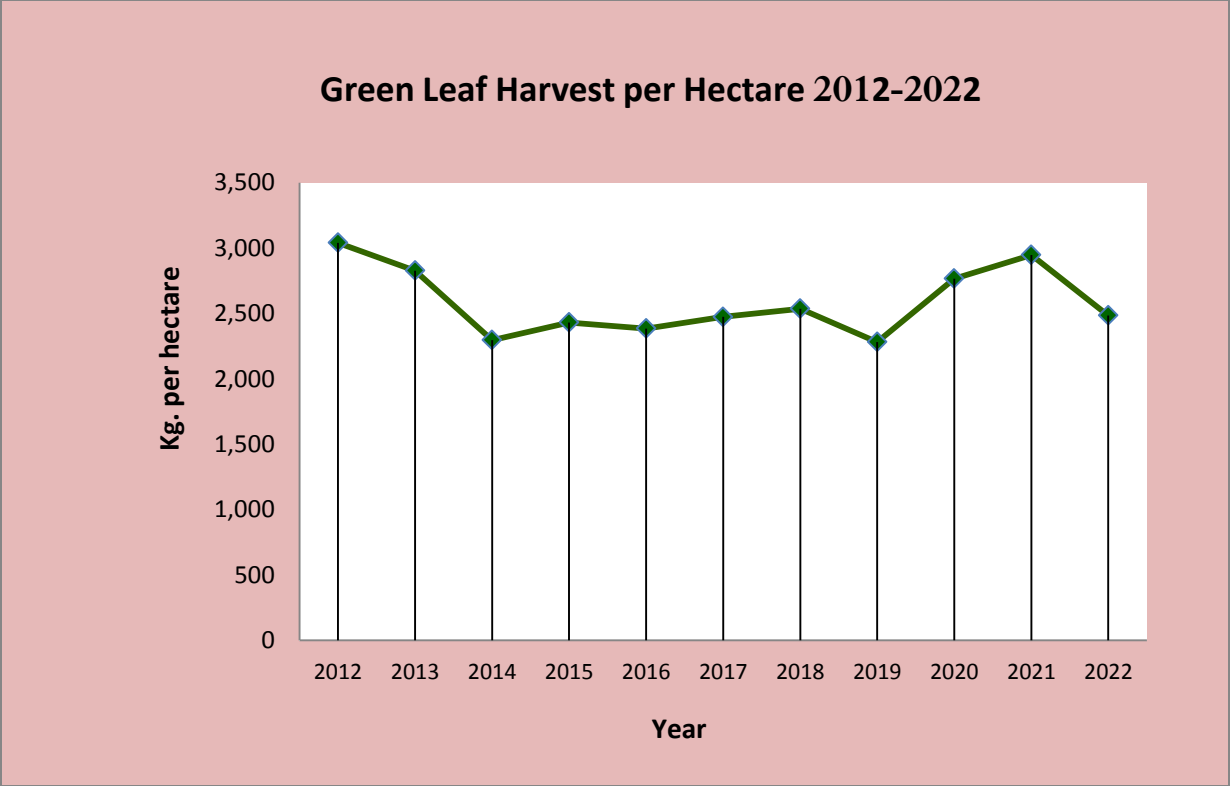


**Figure - 06 Rubber Harvest )Latex(**

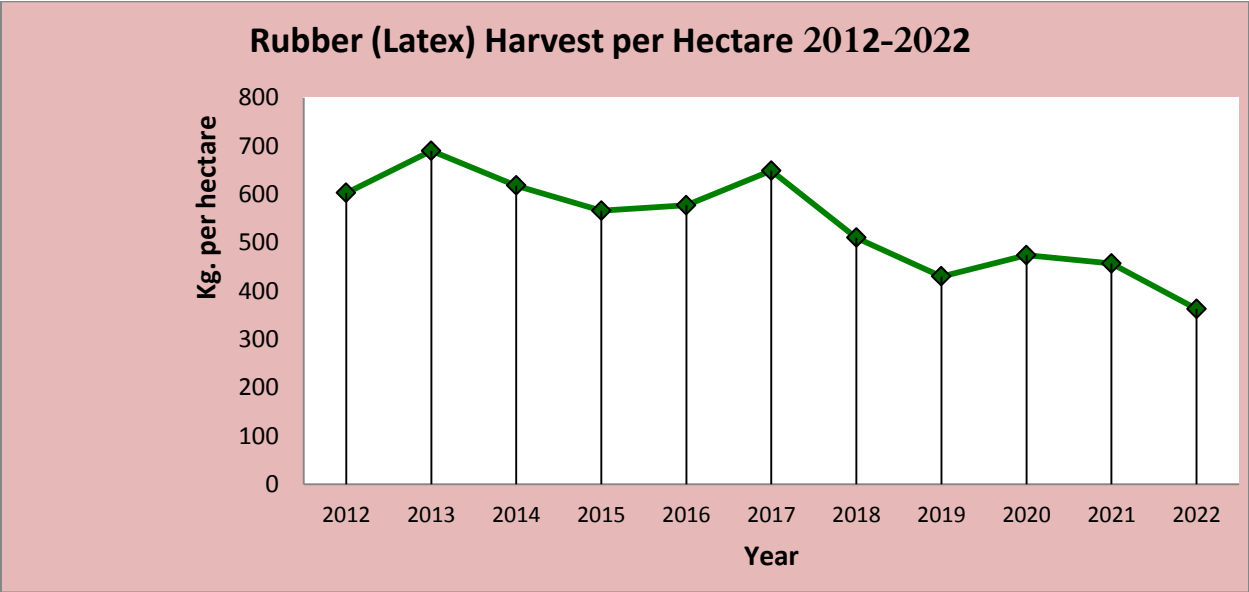
## Yield per Hectare of Raw Tea Leaves and Amount of Rubber (Latex 2012-2022)

**Table 13 – Raw Tea Leave Amount – Kg per Hectare**

Estates	Geen Leaf Per Hectare (2012-2022)										
	2012	2013	2014	2015	2016	2017	2018	2019	2020	2021	2022
Alakola	2,856	2,660	2,321	2,293	2,121	2,479	2,367	2,032	2,513	2,692	2,282
Kotaganga	1,316	1,400	1,060	860	819	935	930	809	1,028	922	751
Galpihilla	4,009	3,819	2,926	2,981	2,916	3,656	3,901	3,362	4,183	5,257	3,765
Goomara	3,474	3,363	3,121	3,363	3,084	3,451	3,139	3,027	3,677	4,359	3,700
Hagala	3,595	3,223	2,772	2,716	2,447	2,781	2,883	2,241	3,141	3,170	2,590
Harepark	1,274	1,633	1,274	995	674	795	1,260	1,102	1,491	1,506	1,273
Hunnasgiriya	3,321	2,828	2,181	2,744	2,749	2,823	2,599	2,548	2,844	2,900	2,302
Kelebokka	3,479	3,079	2,353	2,828	2,888	2,777	2,651	2,553	3,617	3,986	3,480
Kudaoya	-	-	-	-	-	-	-	70	488	571	
Midlands	2,498	2,460	2,084	2,167	1,995	2,293	2,585	2,204	2,334	2,321	2,321
Nikoloya	-		1,772	1,702	2,544	2,884	3,218	2,860	3,715	3,901	3,053
Opalgala	3,619	3,972	2,944	2,814	2,309	2,940	4,013	2,999	4,317	4,021	2,546
Rangala	3,772	3,256	2,553	3,247	2,916	2,316	2,581	2,660	2,723	2,869	2,372
Waithalawa	-	-	-	-	-	-	2,688	2,093	2,894	3,132	2,443
Wiharagala	-	-	-	-	-	-	-	223	480	608	464
<b>Average</b>	<b>3,042</b>	<b>2,828</b>	<b>2,298</b>	<b>2,433</b>	<b>2,386</b>	<b>2,474</b>	<b>2,537</b>	<b>2,282</b>	<b>2,768</b>	<b>2,949</b>	<b>2,486</b>
Estate	Rubber (Latex) - Kg per Hectare										
	2012	2013	2014	2015	2016	2017	2018	2019	2020	2021	2022
Walahandoova	603	690	618	566	577	649	510	430	474	457	363



**Figure 07 – Green Leaf Harvest per Hectare**



**Figure 08 - Rubber (Latex) Harvest per Hectare**

## Annual Rainfall

**Table 14 - Annual Rainfall 2022**

Estate	Rainfall (mm.)
Alakola	1963
Kotaganga	2533
Galpihilla	2314
Goomara	2765
Hagala	2853
Harepark	3826
Hunnasgiriya	1543
Kelebokka	3659
Kudaoya	-
Midlands	2876
Nikoloya	3231
Opalgala	1806
Rangala	5089
Waithalawa	2396

According to the aforesaid data, the west midland region received a good rainfall throughout the year 2022.

## Fertilizer usage of the previous 03 years.

**Table - 15 Comparative cost of production per kg of Green Leaf of the corporation during the last 03 years**

Year	Fertilizer Applied(Metric Ton)	Cost for Fertilizer (රු.)	Herbicides Applied (Litres/Kg.)	Cost for Herbicides(Rs.)
2020	350	8,548,750	5156 Litres	22,740,604
2021	552	15,924,100	3844 Litres	10,222,571
			692 Kg.	2,698,800
2022	65.5	24,715,000	16 Litres	55,100
			1400 Kg.	11,780,000

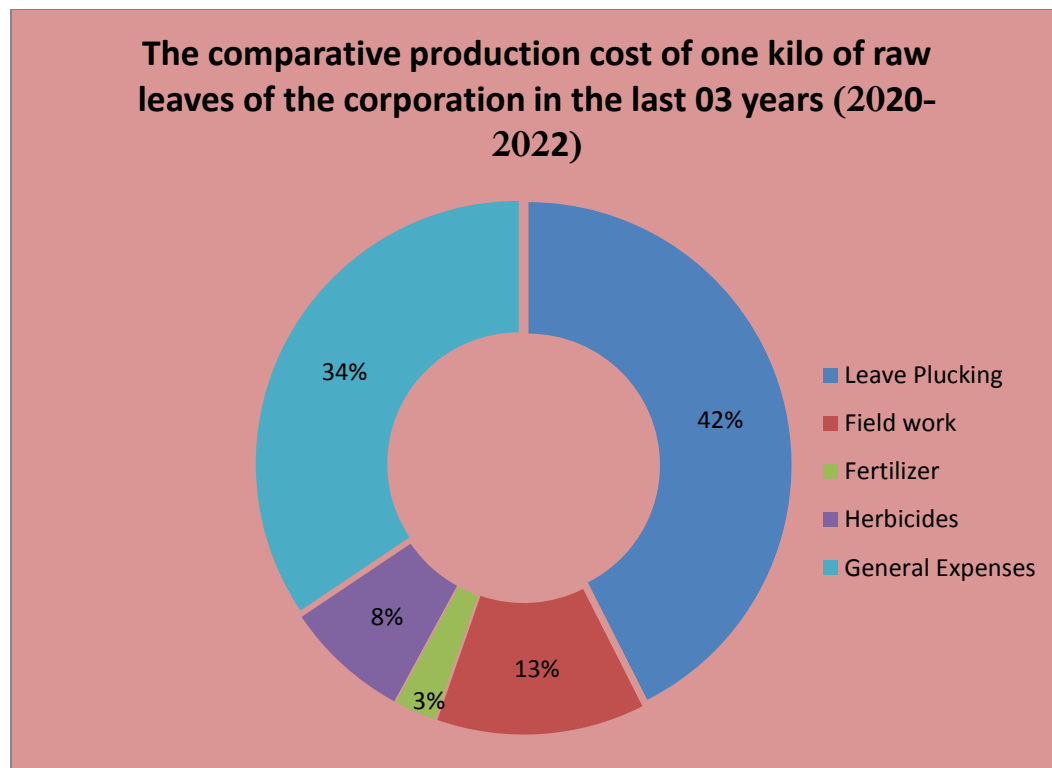
- On several occasions during the year under review, due to the increase in the price of chemical fertilizers, the quantity of fertilizers used resulted in higher costs

In the year 2022, the selling price of one kilogram of raw tea leaves produced by the Sri Lanka State Plantation Corporation was 144.61 Rupees, while the selling price of one kilogram of raw tea leaves in the West Midland was 179.96 Rupees. Accordingly, the sales rate of Sri Lanka State Plantations Corporation in the year 2022 has been maintained at a lower value of 35.35 rupees than the sales rate of the Western Medium.

### The production cost of one kilo of raw leaves of the corporation in the last 03 years

**Table 16 – The comparative production cost of one kilo of raw leaves of the corporation in the last 03 years**

Year	Production Cost of Raw Tea Leaves per Kg (Rs)					
	Leave Plucking	Field work	Fertilizer	Herbicides	General Expenses	Total
2020	45.47	15.44	2.18	9.96	39.18	112.23
2021	47.94	12.61	5.02	6.00	32.78	104.35
2022	55.57	16.72	1.87	10.87	48.57	133.60



**Figure 09 – The comparative production cost of one kilo of raw leaves of the corporation in the last 03 years**

Accordingly, the cost of fertilizer is very less than the total production cost of one kilogram of raw leaves. Fertilizer costs have been controlled without managing raw leaf picking and overhead costs, which have been taken up a large share of production costs, resulted in a lower expectation of yields. The failure of the governing authority and management to understand this situation has been one of the reasons for the long-term loss of the Sri Lanka State Plantations Corporation.

## Tea Production

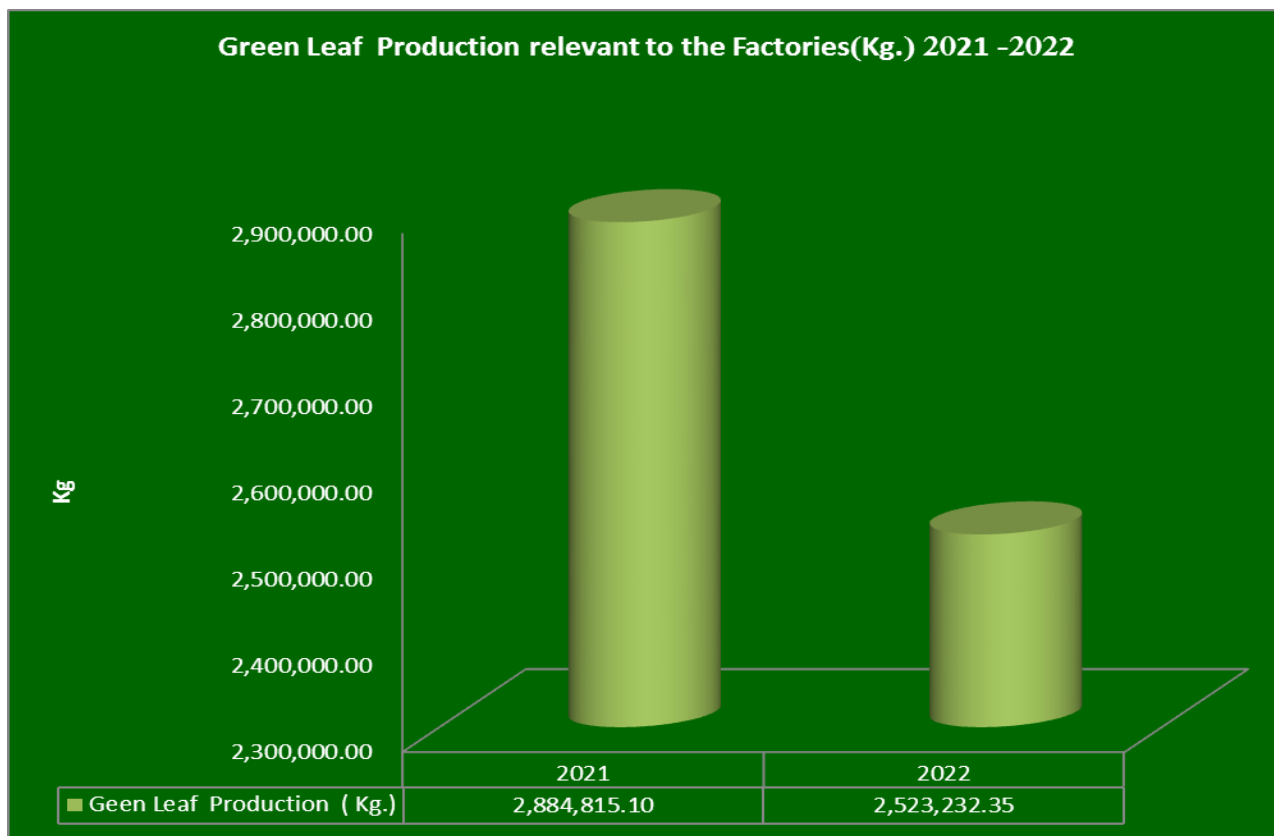
The State Plantation Corporation of Sri Lanka currently has ten (10) tea factories out of which only three CTC tea factories are in working condition. The three tea factories at Kalabokka, Midlands and Rangala produce tea from raw leaves supplied by a number of our estates. The table below shows the production of tea made by those factories

**Table 17- A comparative review over the Raw Tea Production, Made Tea Production, and Production Cost and net Sale Average of Factories - 2021-2022**

Factory	Raw Tea Leaves (Kg)		Made Tea (Kg)		Produced Made tea as a Percentage		Average of net Sale	
	2021	2022	2021	2022	2021	2022	2021	2022
Kelebokka	1,765,256	1,572,439	405,796	338,159	22.99	21.51	723.99	652.12
Midlands	514,909	422,289	112,300	93,120	21.81	22.05	666.40	687.17
Rangala	604,650	528,504	146,498	115,654	24.23	21.88	635.23	692.54
<b>Total</b>	<b>2,884,815</b>	<b>2,523,232</b>	<b>664,594</b>	<b>546,933</b>				



**Figure 10 – Made Tea Production**



**Figure 11 – Raw Tea Lea Production relevant to the Factories**

**Table18- Details over the factories**

Factory	District	Type of Tea Produced	Brewing Volume (Kg)	Present Condition
Kotaganga	Kandy	Orthodox	1290	Inactive
Goomara	Kandy	Orthodox	8000 (Total Volume)	Inactive
Hagala	Kandy	Orthodox	1419	Inactive
Hunnasgiriya	Matale	CTC	1720	Inactive
Kelebokka	Kandy	CTC	12000(Total Volume)	Active
Midlands	Matale	CTC	1400	Active
Dankanda	Matale	Orthodox	860	Inactive
Nikoloya	Matale	Orthodox	645	Inactive
Rangala	Kandy	CTC	1500	Active

The Sri Lanka State Plantation Corporation is facing a severe financial crisis due to the low yield from our plantations and the high cost of production due to the old machinery in the factories.

To overcome this situation, steps were taken to replant 160 hectares of tea this year. Through that capital investment, the income of the Sri Lanka State Plantation Corporation will be increased by the new leaf harvest after the next 2 years.

Midlands Tea Factory is the only CTC tea factory located in the Matale District. Kelebokka and Rangala tea factories are located in the Kandy District.

### **Midlands Tea Factory**



### **Kelebokka Tea Factory**



## Rangala Tea Factory



## Goomara Tea factory scheduled to be modernized



# Sanastha Tea



ಕಂಪೌಂಡ್ ಟೀ

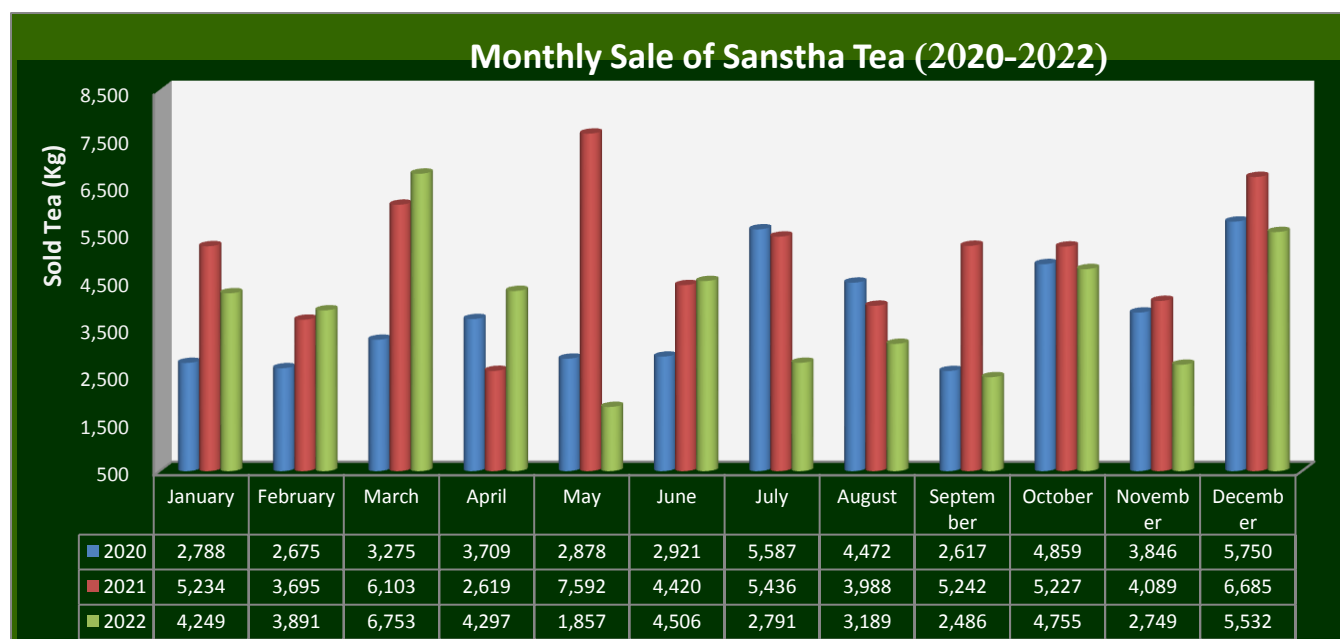


## SANSTHA TEA

The production of "Sanstha Tea" was started in November 2016 in order to provide relief to the temporary financial crisis caused by the fluctuations in the price of Sanstha tea in the tea auction by providing Sanstha tea to the local market

**Table 19- Monthly Sale of Sanstha Tea – Comparatively in the Years of: 2020, 2021 and 2022**

Month	Sold Tea (Kg)		
	2020	2021	2022
January	2,788	5,234	4,249
February	2,675	3,695	3,891
March	3,275	6,103	6,753
April	3,709	2,619	4,297
May	2,878	7,592	1,857
June	2,921	4,420	4,506
July	5,587	5,436	2,791
August	4,472	3,988	3,189
September	2,617	5,242	2,486
October	4,859	5,227	4,755
November	3,846	4,089	2,749
December	5,750	6,685	5,532
<b>Total</b>	<b>45,375</b>	<b>60,330</b>	<b>47,054</b>

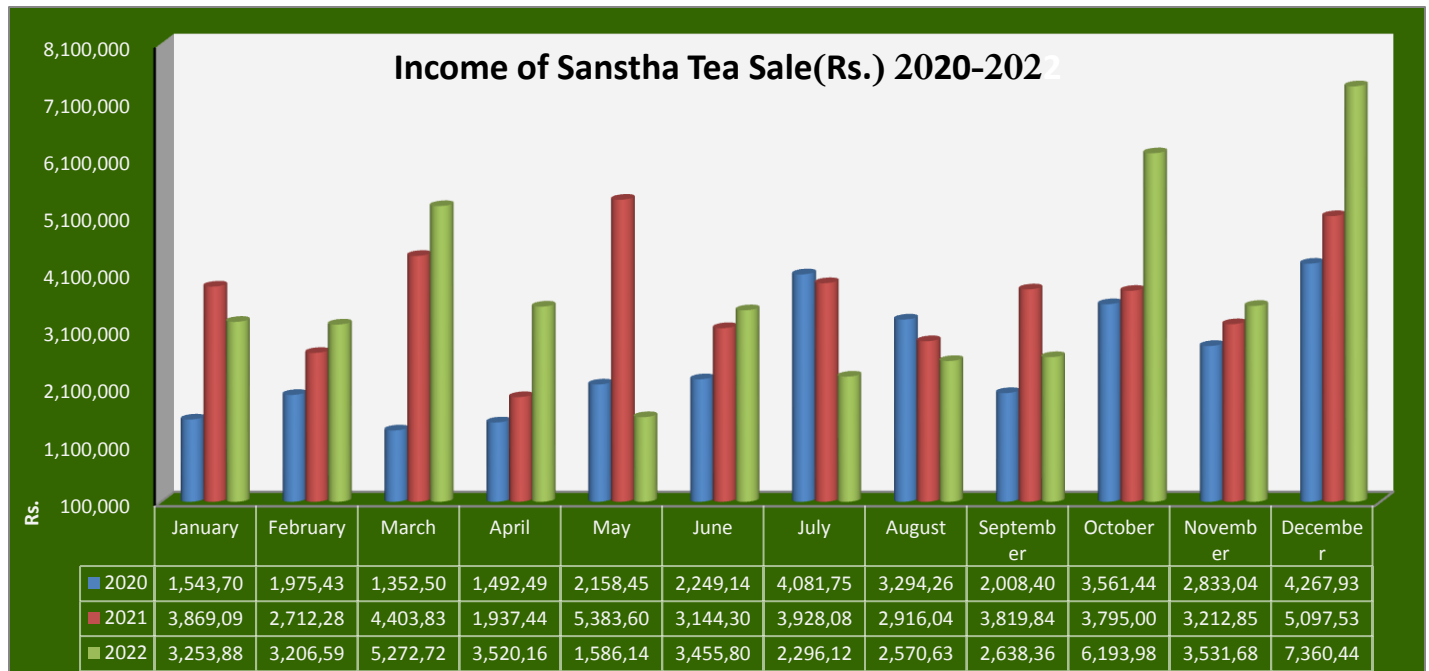


**Figure 12 – Sanstha Tea Sale - Quantitative Comparison (2020-2022)**

## Income of Sanstha Tea Sale (2020-2022)

**Table 20 - Income of Sanstha Tea Sale (2020-2022)**

Month	Sanstha Tea Sale Income (Rs)		
	2020	2021	2022
January	1,543,704	3,869,097	3,253,889
February	1,975,437	2,712,282	3,206,595
March	1,352,505	4,403,836	5,272,726
April	1,492,498	1,937,444	3,520,163
May	2,158,450	5,383,608	1,586,140
June	2,249,149	3,144,305	3,455,808
July	4,081,756	3,928,085	2,296,128
August	3,294,264	2,916,045	2,570,631
September	2,008,403	3,819,845	2,638,365
October	3,561,445	3,795,002	6,193,980
November	2,833,044	3,212,859	3,531,687
December	4,267,934	5,097,536	7,360,445
<b>Total</b>	<b>30,818,588</b>	<b>44,219,944</b>	<b>44,886,555</b>



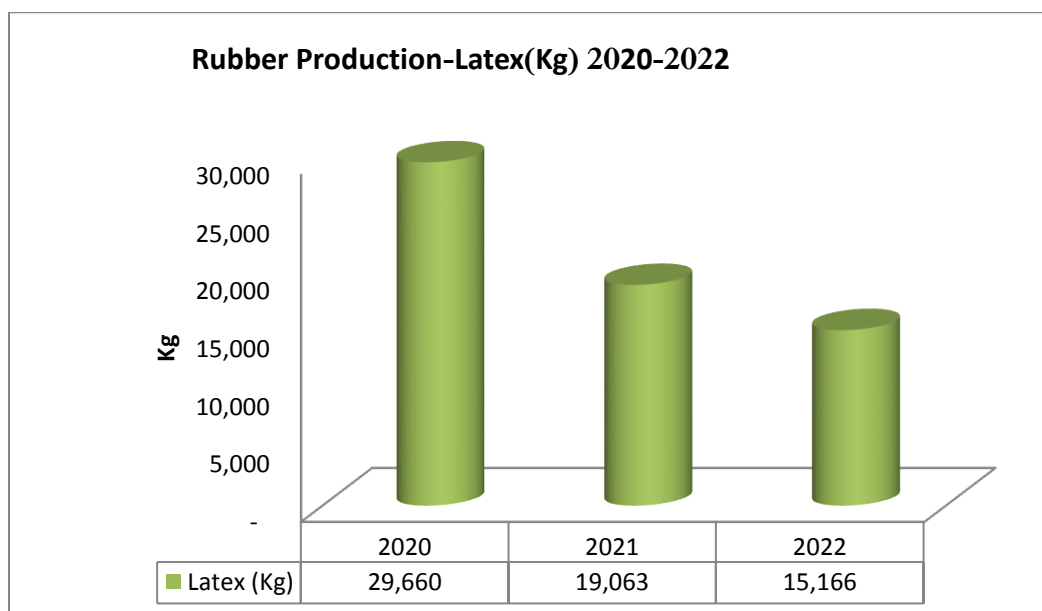
**Figure 13 – Monthly Income of Sanstha Tea Sale (2020-2022)**

## Rubber Production

Sri Lanka State Plantations Corporation has only one rubber plantation. It is located in Walahanduwa area of Galle district. The total latex production for three years is shown in the table below

**Table 21- Total Rubber production for three years**

Year	Latex (Kg)	Total Cost (Kg)	Profit / (Loss) (Rs.)	Net Sale value (Rs.)	Production Cost Per Kg. (Rs.)	Profit/(Loss) per Kg. (Rs.)
2022	15,166	12,777,203.34	(4,510,520.06)	545.08	842.49	(297.41)
2021	19,063	13,117,780.90	(5,286,725.15)	410.80	688.13	(277.33)
2020	29,660	13,494,113.60	(5,151,942.00)	281.26	454.96	(173.70)



**Figure 14 - Rubber Production (2020-2022)**

## Treasury Provisions

Unlike last year, for this year, no financial allocations have been made by the Treasury to manage salaries and day-to-day expenses..

**Table 22 Summary of Treasury Grants to Sri Lanka State Plantations Corporation**

Item	2019	2020	2021	2022
Operation Costs (Labour Wages & Staff Salary)	222	-	-	-
Statutory Payments (Employee provident Fund /Employee Trust Funds /Gratuity)	-	-	-	-
Development Affairs of the Sri Lanka State Plantations Corporation (replantation of tea in underutilized lands)	-	-	14.00	178.64
Total Income (Rs.Million )	222	-	14.00	178.64

**The financial Status of the corporation according to the annual estimation for the year 2022 and the statement of accounts for the year 2022 is represented as follows**

**Table23 – Comparative Financial Performance for the years of 2022 -2021**

Description	2022 Estimate	Annual Accounts - 2022	performance %	2021 Estimate	Annual Accounts - 2021	Performance %
Made Tea-Production Cost (C.O.P.)	540.51	642.69	18.90	432.60	562.56	30.04
Net Sale Average (N.S.A.) Rs./Kg	451.33	741.64	64.32	445.04	464.45	4.36
Rubber - Production Cost (C.O.P.) Rs./Kg	355.51	958.03	169.48	239.50	688.13	187.32
- Net Sale Average (N.S.A.)	440.00	559.99	27.27	300.00	410.80	36.93
Estimated Production - Made Tea (Kg)	2,303,748	1,432,199	(37.83)	2,250,940	1,803,223	(19.89)
Estimated Production - Rubber (Kg)	35,000	15,166	(56.67)	43,500	19,063	(56.18)
<b>Income - Rs.</b>						
Made Tea and Raw Tea Leaves	1,039,753,783	1,062,170,754	102.16	1,001,747,364	837,510,629	83.60
Rubber(Latex)	15,400,000	8,492,760	55.15	13,050,000	7,831,089	60.01
<b>Total Income</b>	<b>1,055,153,783</b>	<b>1,070,663,514</b>	<b>101.47</b>	<b>1,014,797,364</b>	<b>845,341,718</b>	<b>83.30</b>
Subtracted: Production Cost - Rs.						
Made Tea & Raw Tea Leaves	1,245,187,558	920,456,572	73.92	973,747,394	1,014,421,407	104.18
Rubber	12,442,718	14,529,483	116.77	10,418,299	13,117,781	125.91
<b>Total Production Cost - Rs.</b>	<b>1,257,630,276</b>	<b>934,986,055</b>	<b>74.35</b>	<b>984,165,693</b>	<b>1,027,539,188</b>	<b>104.41</b>
<b>Gross Profit/(Loss) - Estate - Rs.</b>	<b>(202,476,493)</b>	<b>135,677,459</b>	<b>(67.01)</b>	<b>30,631,671</b>	<b>(182,197,470)</b>	<b>(594.80)</b>
Added: Other Income - Rs.						
Other Income - Estate	639,124,814	135,306,929	21.17	558,984,506	159,982,251	28.62
Other Income - Head Office	92,261,600	24,647,066	26.71	90,415,963	36,595,417	40.47
Other Total Income - Estates & Head Office	<b>731,386,414</b>	<b>159,953,995</b>	<b>21.87</b>	<b>649,400,469</b>	<b>196,577,668</b>	<b>30.27</b>
<b>Total Income - Rs.</b>	<b>528,909,921</b>	<b>295,631,454</b>	<b>55.89</b>	<b>680,032,140</b>	<b>14,380,198</b>	<b>2.11</b>
Subtracted: Costs - Rs.						
Administrative expenses - Estates	101,390,813	95,337,572	94.03	91,764,130	94,248,387	102.71
-Head Office	58,722,326	83,774,137	142.66	47,685,023	58,132,610	121.91
Personnel Cost - Head Office	67,141,244	45,758,326	68.15	57,230,921	52,489,375	91.72
Financial Cost - Estates	8,808,560	6,366,715	72.28	8,113,140	6,458,818	79.61
-Head Office	39,800,000	44,722,944	112.37	29,743,333	34,248,604	115.15
<b>Total Cost - Rs.</b>	<b>275,862,943</b>	<b>275,959,694</b>	<b>100.04</b>	<b>234,536,547</b>	<b>245,577,794</b>	<b>104.71</b>
<b>Profit/(Loss) - Estates &amp; Head Office - Rs.</b>	<b>253,046,978</b>	<b>19,671,760</b>	<b>7.77</b>	<b>445,495,593</b>	<b>(231,197,596)</b>	<b>(51.90)</b>

# HUMAN RESOURCE MANAGEMENT



## Human Resources of Sri Lanka State Plantation Corporation

The following table shows the management, supervisory and production staff of Sri Lanka State Plantation Corporation in the year 2022

**Table 24 – Human Resources of Sri Lanka State Plantation Corporation**

Estate	No.of Superintendents	No.of Assistant Superintendents	Staff		Labourers		Total
			Permanent	Contract	Permanent	Casual	
Alakola	1	2	13	-	277	-	293
Kotaganga	1	1	13	-	197	-	212
Galpihilla	1	2	19	-	191	8	221
Goomara	1	2	17	2	246	4	272
Hagala	1	1	11	.	206	-	219
Harepark	1	1	11	1	143	2	159
Hunnasgiriya	1	2	16	-	211	5	235
Kelebokka	1	4	34	2	731	53	825
Midlands	1	2	24	1	296	13	337
Nikoloya	1	-	6	-	70	-	77
Opalgala	1	2	10	1	81	-	95
Rangala	1	1	22	1	195	55	275
Walahandoova	1	-	3	1	35	17	57
Waithalawa	1	-	3	-	66	42	112
Woodside	1	-	2	1	30	-	34
Head Office & Regional Offices	-	-	58	2	3	-	63
<b>Total</b>	<b>15</b>	<b>20</b>	<b>262</b>	<b>12</b>	<b>2978</b>	<b>199</b>	<b>3486</b>

By the end of 2022, the number of head office and regional office staff was 63, and the same figure has been recorded as 63 in 2021. In the year 2022, 45.8 Million Rupees have been spent for the payment of salaries for these staff and in the year 2021, 43.4 Million Rupees have been spent for the same. Compared to 2021, the staff salaries have increased by Rs. 2.4 million i.e. 5.5% in 2022. By the end of 2021, the number of office staff and field staff, including Estate Superintendents and Assistant Superintendents, was 297 and in 2022, it has recorded a higher figure of 299. In the year 2021, 121.32 Million Rupees have been spent to pay the salaries of these staff and in the year 2022, Rs. 125.47 Million Rupees have been spent.

## Board of Directors and Audit Committee Meetings

A number of 12 board meetings and 03 audit committee meetings have been held during the year under review..

**Table 25 – Board of Directors and Audit Committee Meetings**

No.	Name of the Meeting	Date of the Meeting	No.of the Meeting
1	Board Meetings	2022.01.31	23
		2022.02.25	24
		2022.03.29	25
		2022.04.29	26
		2022.05.27	27
		2022.06.28	28
		2022.07.29	29
		2022.08.26	30
		2022.09.29	31
		2022.10.27	32
		2022.11.29	33
		2022.12.27	34
2	Audit Committee Meetings	2022.04.05	1
		2022.09.22	2
		2022.12.14	3

The Auditor General of the Government has given a favorable opinion to the financial statement of Sri Lanka State Plantation Corporation 2022. For a long time, negative comments have been received regarding the financial statements of Sri Lanka State Plantations Corporation, and it has been possible to correct them.



# Financial Reports -2022

## Sri Lanka State Plantations Corporation


### STATEMENT OF FINANCIAL POSITION

In LKR.

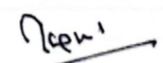
As at 31st December	Note	Page No.	2022	2021
<b>ASSETS</b>				
<b>Non-Current Assets</b>				
Property, Plant and Equipment	8	13	1,194,116,372	957,032,724
Biological Assets - Consumable	9	15	3,360,565,296	3,356,355,765
Investment Property	10	16	1,611,520,641	1,611,520,641
Fixed Deposits			9,785,400	9,425,987
Deferred Assets	26	21	394,857	438,730
<b>Total Non-current Assets</b>			<b>6,176,382,566</b>	<b>5,934,773,847</b>
<b>Current Assets</b>				
Inventories	11	17	67,399,258	63,861,196
Trade and Other Receivables	12	17	301,442,535	248,384,533
Cash and Cash Equivalents	13	18	109,537,932	41,794,882
<b>Total Current Assets</b>			<b>478,379,725</b>	<b>354,040,611</b>
<b>Total Assets</b>			<b>6,654,762,290</b>	<b>6,288,814,458</b>
<b>EQUITY AND LIABILITIES</b>				
<b>Capital and Reserves</b>				
Contributed Capital	14	18	6,072,492,850	5,893,852,850
Retained Earnings			(2,258,965,172)	(2,127,008,077)
<b>Total equity</b>			<b>3,813,527,678</b>	<b>3,766,844,772</b>
<b>Non-current liabilities</b>				
Employee Benefit Obligations	15	18	643,923,619	610,141,017
<b>Total Non-current liabilities</b>			<b>643,923,619</b>	<b>610,141,017</b>
<b>Current liabilities</b>				
Trade and Other Payables	16	19	1,949,734,849	1,640,065,683
Bank Loan	16.1	19	100,000,000	100,000,000
Bank Overdraft	13	18	147,576,144	171,762,986
<b>Total Current liabilities</b>			<b>2,197,310,994</b>	<b>1,911,828,669</b>
<b>Total liabilities</b>			<b>2,841,234,612</b>	<b>2,521,969,686</b>
<b>Total equity and liabilities</b>			<b>6,654,762,290</b>	<b>6,288,814,458</b>


The accounting policies and notes on pages 5 through 21 form an integral part of the financial statements.

The undersigned certify that these financial statements are prepared in accordance with Sri Lanka Accounting Standards.

  
 Mr. S.I.M. Hassan  
 Deputy General Manager - Finance

The Board of Directors is responsible for the preparation and presentation of these Financial Statements. Approved and signed for and on behalf of the Board of Directors of Sri Lanka State Plantations Corporation by:

  
 Mr. Srimal Wijesekara  
 Chairman/CEO

  
 Mr. V.K. Wagodapola  
 Board Member

  
 Mr. W.W.M.B.P. Kamburade niya  
 Board Member

May 29, 2023 Colombo.

<b>Sri Lanka State Plantations Corporation</b>				
<b>STATEMENT OF INCOME</b>				
<b>In LKR.</b>				
<b>Year ended 31st December</b>	<b>Notes</b>	<b>Page No.</b>	<b>2022</b>	<b>2021</b>
<b>Revenue</b>	17	20	<b>1,070,663,514</b>	<b>845,341,718</b>
Cost of Sales			(934,986,055)	(1,027,539,188)
<b>Gross Profit / (Loss)</b>			<b>135,677,459</b>	<b>(182,197,471)</b>
Other Income	18	20	157,979,459	194,790,022
Administrative Expenses	19	20	(224,870,036)	(204,870,371)
<b>Operating Profit / (Loss)</b>			<b>68,786,883</b>	<b>(192,277,820)</b>
Finance Income	18	20	<b>1,974,535</b>	1,787,646
Finance Expenses	20	20	(51,089,659)	(40,707,422)
<b>Profit/ (Loss) for the Period</b>			<b>19,671,760</b>	<b>(231,197,596)</b>
The accounting policies and notes on pages 5 through 21 form an integral part of the financial statements.				

## Sri Lanka State Plantations Corporation

### STATEMENT OF CHANGES IN EQUITY

**In LKR.**

**Year ended 31 December 2022**

	<b>Capital</b>	<b>Land Contribution</b>	<b>Accumulated Profit/(Loss)</b>	<b>Total</b>
	<b>Rs.</b>	<b>Rs.</b>	<b>Rs.</b>	<b>Rs.</b>
<b>Balance as at 01 January 2021</b>	3,659,250,925	2,220,601,926	(1,725,362,785)	4,154,490,066
Grants Received from Treasury	14,000,000	-	-	14,000,000
Loss for the year	-	-	(231,197,596)	(231,197,596)
Prior year adjustments (Note 25)	-	-	(170,447,696)	(170,447,696)
<b>Balance as at 31 December 2021</b>	<b>3,673,250,925</b>	<b>2,220,601,926</b>	<b>(2,127,008,077)</b>	<b>3,766,844,772</b>
<b>Balance as at 01 January 2022</b>	3,673,250,925	2,220,601,926	(2,127,008,077)	3,766,844,774
Grants Received from Treasury	178,640,000	-	-	178,640,000
Profit for the year	-	-	19,671,760	19,671,760
Prior year adjustments (Note 25)	-	-	(151,628,855)	(151,628,855)
<b>Balance as at 31 December 2022</b>	<b>3,851,890,925</b>	<b>2,220,601,926</b>	<b>(2,258,965,172)</b>	<b>3,813,527,679</b>

The accounting policies and notes on pages 5 through 21 form an integral part of the financial statements.

<b>Sri Lanka State Plantations Corporation</b>			
<b>STATEMENT OF CASH FLOWS</b>			
<b>In LKR.</b>			
<b>Year ended 31st December</b>	<b>Notes</b>	<b>2022</b>	<b>2021</b>
<b>Cash Flows from Operating Activities</b>			
Net Profit /(Loss) Before Taxation		<b>19,671,760</b>	<b>(231,197,596)</b>
<b>Adjustments for :</b>			
Depreciation of Biological Assets	8.1	3,426,102	3,035,076
Depreciation of Assets	8	11,105,732	9,428,089
Amortization of deferred Assets		43,874	39,128
Finance Expenses	20	51,089,659	40,707,422
Finance Income	18	(1,974,535)	(1,787,646)
Gratuity Provision	15	35,498,178	37,508,004
Audit fee Provisions		692,504	547,019
Insurance Provisions		1,035,757	954,089
Government Grants & Subsidy	18	(592,667)	(1,575,000)
Prior year adjustments	25	(151,628,855)	(175,084,833)
<b>Profit before Working Capital Changes</b>		<b>(31,632,493)</b>	<b>(317,426,248)</b>
<b>Changes in Working Capital</b>			
(Increase) / Decrease in Inventories		(3,538,062)	10,734,339
(Increase) / Decrease in Trade and Other Receivables		(53,058,002)	(64,358,989)
Increase / (Decrease) in Current Liabilities		325,198,986	392,131,886
<b>Cash generated from operations</b>		<b>268,602,921</b>	<b>338,507,236</b>
Gratuity Paid		(25,682,747)	(15,461,867)
Finance Cost Paid	20	(42,952,373)	(39,107,422)
<b>Net cash generated from operating Activities</b>		<b>168,335,308</b>	<b>(33,488,302)</b>
<b>Cash flows from investing activities</b>			
Finance Income	18	1,632,892	1,787,646
Government Grants & Subsidy	18	592,667	1,575,000
Treasury Grants Received	14	178,640,000	14,000,000
Additions to Property, Plant and Equipment	8	(252,702,032)	(51,141,051)
Additions to Biological Assets	9	(4,209,531)	(6,132,431)
Investment in FDs		(359,413)	(250,181)
<b>Net cash flow from in Investing Activities</b>		<b>(76,405,417)</b>	<b>(40,161,017)</b>
<b>Net Increase / (Decrease) in Cash and Cash Equivalents</b>		<b>91,929,891</b>	<b>(73,649,318)</b>
<b>Movement in cash and cash equivalents</b>			
At the beginning of the period	13	(129,968,104)	(56,318,786)
Increase/(Decrease) for the year		91,929,891	(73,649,318)
<b>Cash &amp; Cash Equivalents at end of the year</b>	<b>13</b>	<b>(38,038,213)</b>	<b>(129,968,104)</b>
<b>Cash &amp; Cash Equivalents at end of the year (Note 13)</b>			
Cash in hand and at bank			
- Head Office		105,048,534	40,829,610
- Estates		4,489,398	965,273
Bank Overdraft		(147,576,144)	(171,762,986)
		<b>(38,038,213)</b>	<b>(129,968,104)</b>

# **Sri Lanka State Plantations Corporation**

## **Notes to the Financial Statements Accounting Policies**

**Year ended 31<sup>st</sup> December 2022**

### **1. CORPORATE INFORMATION**

#### **General**

Sri Lanka State Plantations Corporation (Corporation) is a Government Corporation incorporated in 1958 under the Act No. 4 of 1958 and domiciled in Sri Lanka. It is a Government Corporation located at No 257, Siri Dhamma Mawatha, Colombo 10.

The Corporation prepares financial statements for the twelve month's period ended 31st December and these financial statements are authorized/Approved by the board of directors.

#### **Principal Activities**

Manufacture and marketing of made tea through tea auction, selling latex and minor or export crops (Cloves, Pepper, Cardamom, Cinnamon etc.) and planting and selling commercial timber of the Corporation.

### **2. BASIS OF PREPARATION**

The Financial Statements have been prepared in accordance with Sri Lanka Accounting Standards comprising SLFRS and LKAS as issued by the Institute of Chartered Accountants of Sri Lanka.

The financial statements have been prepared on a historical cost basis other than the biological assets which are at fair value.

The financial statements are presented in Sri Lankan Rupees.

### **3. SUMMARY OF SIGNIFICANT ACCOUNTING POLICIES**

#### **3.1.1 Significant Accounting Policies**

The following are the significant accounting policies used by the Corporation in preparing these financial statements.

#### **3.1.2 Property Plant and Equipment**

Property, Plant and Equipment is stated at cost net of accumulated depreciation and accumulated impairment losses, if any. Such cost includes the cost of replacing component parts of the property, plant and equipment and borrowing costs for long-term construction projects if the recognition criteria are met. When significant parts of property, plant and equipment are required to be replaced at intervals, the Corporation derecognizes the replaced part, and recognizes the new part with its own associated useful life and depreciation. Likewise, when a major inspection is performed, its cost is recognized in the carrying amount of the plant and equipment as a replacement if the recognition criteria are satisfied. All other repair and maintenance costs are recognized in the income statement as incurred.

#### **3.1.3 Depreciation**

Depreciation is provided on the Property, Plant and Equipment acquired and disposed during the year from date of purchase to the date of disposal.

The estimated useful lives and rates of depreciation of Property, Plant and Equipment are as follows.

Item	Useful Life	Rate
Buildings	20 years	5%
Motor Vehicles	4 years	25%
Furniture and Fittings	8 years	12.5%
Office Equipment	8 years	12.5%
Machinery	8 years	12.5%
Computer and Printers	3 years	33.33%

### 3.1.4 Biological Assets

Biological assets relate to a living animal or a plant. According to LKAS 41, certain common features exist for biological assets, i.e. (a) Capability to change (capability for biological transformation) (b) Management of change (Management facilitates biological transformation by enhancing the conditions necessary for the process to take place. Such management distinguishes agricultural activity from other activities. For example, harvesting from unmanaged sources) and (c) Measurement of change (The change in or brought about by biological transformation or harvest is measured and monitored as a routine management function.)

Biological assets are two types namely, bearer biological assets and consumable biological assets.

#### 3.1.4.1 Bearer Biological Assets

Bearer Biological Assets are the assets other than consumable biological assets and would include the major plantations such as Tea bushes, Rubber Trees and any field crops for the corporation. These would be carried at Cost less any accumulated depreciation and any accumulated impairment losses as per the option given by CA Sri Lanka and shown with Property, Plant and Equipment from the year 2022.

The estimated useful lives of the bearer biological assets are as follows.

Coconut	25 years	Cocoa	20 years
Pepper	15 years	Cinnamon	25 years
Rubber	35 years	Nutmeg	30 years
Cloves	50 years	Ginger	01 year
Coffee	25 years	Tea	100 years
Arecanut	40 years		
Cardamom	20 years		

#### 3.1.4.2 Consumable Biological Assets

Consumable biological assets are those that are to be harvested as agricultural produce or sold as biological assets and comprises of timber. Agricultural produce is valued as fair value less estimated point of sale costs and costs necessary to get them to the market. A gain or loss on valuation is recognised under the Statement of Comprehensive Income.

#### 3.1.4.3 Deferred Assets

Deferred Assets are amortized at 10 % per annum.

### 3.1.5 Investment property

Investment property includes properties held for capital appreciation and / or to earn rental income. They are initially measured at cost, including related transaction costs and costs incurred subsequently to add to,

replace part of, or service a property. Subsequent measurement is also at cost less accumulated depreciation.

### **3.1.6 Capital work in progress**

Capital expenses incurred during the year, which are not capitalized as at the balance sheet date are shown as Capital work in progress, whilst the capital assets which have been capitalized during the year and put to use have been transferred to Property Plant & Equipment.

### **3.1.7 Leases**

The determination of whether an arrangement is a lease, or it contains a lease, is based on the substance of the arrangement, and requires an assessment of whether the fulfilment of the arrangement is dependent on the use of a specific asset or assets and the arrangement conveys a right to use the asset.

#### **Finance leases**

Agreements which transfer to counterparties substantially all the risks and rewards incidental to the ownership of assets, but not necessarily legal title, are classified as finance leases.

When the Corporation is a lessee under finance leases, the leased assets are capitalised and included in 'Property, plant and equipment' and the corresponding liability to the lessor is included in lease creditors. A finance lease and its corresponding liability are recognised initially at the fair value of the asset or, if lower, the present value of the minimum lease payments. Finance charges payable are recognised in 'Net interest income' over the period of the lease based on the interest rate implicit in the lease so as to give a constant rate of interest on the remaining balance of the liability.

#### **Operating leases**

All other leases are classified as operating leases. When the Corporation is the lessee, leased assets are not recognised on the balance sheet. Rentals payable and receivable under operating leases are accounted for on a straight-line basis over the periods of the leases and are included in 'Administrative expenses' and 'Other operating income', respectively.

### **3.2.1 Inventories**

Inventories are recognized at cost and net realizable value, whichever is lower after making due allowance for obsolete and slow moving items which are valued at 'First in first out' basis.

#### **Measurement of inventories**

### **3.2.2 Cost of Inventories**

#### **Raw Materials**

Cost of purchases together with any incidental expenses.

#### **Work in progress**

Raw material cost and variable manufacturing expenses in full.

#### **Finished Goods**

Raw material cost and variable manufacturing expenses in full.

### **3.2.3 Cash and Cash Equivalents**

Cash and cash equivalents comprise cash in hand and bank, fixed deposit investments, other short-term highly liquid investments with original maturities of six months or less. Bank overdrafts are shown within borrowings in current liabilities on the balance sheet.

### **3.2.4 Research costs**

Expenditure on research activities, undertaken with the prospect of gaining new scientific or technical knowledge and understanding, is recognized in profit or loss when incurred.

## **4. LIABILITIES AND PROVISIONS**

### **4.1 Retirement Benefit Obligations**

#### **4.1.1 Defined benefit plan – Retirement Gratuity**

The Corporation is liable to pay Gratuity in terms of the Payment of Gratuity Act No.12 of 1983. The liability for gratuity to an employee arises only on completion of five years of continued service with the Corporation. In order to meet this liability, a provision is carried forward in the Balance Sheet. The resulting difference between the brought forward provision at the beginning of a year and the carried forward provision at the end of the year is recognised in the Income Statement.

The liability is not externally funded. The item is grouped under Non-Current Liabilities in the Balance Sheet.

#### **4.1.2 Defined Contribution Plans- Employee Provident Fund & Employee Trust Fund**

The Corporation contributes to Employees' Provident Fund and Employees' Trust Fund. These contributions are covered by relevant contribution funds in line with respective regulation. Obligations for contributions to the plans covering the employees are recognized as an expense in the income statement.

##### **Employees' Provident Fund**

The Corporation and Employees contribute to provident fund at 12% and 10% respectively on the basic salary.

##### **Employees' Trust Fund**

The Corporation contributes 3% on the basic salary to the Employees' Trust Fund.

## **5. INCOME STATEMENT**

For the purpose of presentation of the Income Statement, the function of expenses method is adopted as it represents fairly the elements of corporation performance.

### **5.1.1 Revenue Recognition**

Revenue is recognized on to the extent that is probable that the economic benefits will flow to the Corporation and the revenue can be reliably measured regardless of when the payment is being made. Revenue is measured at the fair value of the consideration received or receivable, taking into account contractually defined terms of payment.

The following specific recognition criteria must also be met before revenue is recognised:

**Sale of goods**

Revenue from the sale of goods is recognised when the significant risks and rewards of ownership of the goods have passed to the buyer, usually on delivery of the goods.

**Rendering of services**

Revenue from rendering of services is recognised in the accounting period in which the services are rendered or performed.

**Other Income**

Other income is recognised on an accrual basis. This mainly includes management income, registration fee, tree tender proceeds and lease rent income.

**5.1.2 Expenses**

All expenditures incurred in the running of the business have been charged to income in arriving at the profit for the year. Repairs and renewals are charged to profit and loss in the year in which the expenditure is incurred.

**5.1.3 Financial Expenses**

Borrowing costs directly attributable to the acquisition, construction or production of an asset that necessarily takes a substantial period of time to get ready for its intended use or sale are capitalised as part of the cost of the respective assets. All other borrowing costs are expensed in the period they occur. The corporation's finance expenses comprise of overdraft interest, commission on cash, loan interest (bank & others) and broker's interest.

**6. FINANCIAL INSTRUMENTS- INITIAL RECOGNITION AND SUBSEQUENT MEASUREMENT****6.1 Financial Assets****6.1.1 Initial Recognition and Measurement**

Financial assets within the scope of LKAS 39 are classified as financial assets at fair value through profit or loss, loans and receivables, held-to-maturity investments, and available-for-sale financial assets, as appropriate and determine the classification of its financial assets at initial recognition.

All financial assets are recognized initially at fair value plus, in the case of assets not at fair value through profit or loss, directly attributable transaction costs.

The Corporation's financial Assets include cash and short-term fixed deposits, trade and other receivables and other deposits. The above financial assets are shown under current assets.

**6.1.2 Subsequent Measurement**

The subsequent measurement of financial assets depends on their classification as follows.

**6.1.2.1 Financial Assets at Fair Value through Profit or Loss**

Financial assets at fair value through profit or loss include financial assets held for trading and financial assets designated upon initial recognition at fair value through profit or loss. Financial assets are classified as held for trading if they are acquired for the purpose of selling or repurchasing in the near term. The Corporation did not have any financial assets at fair value through profit or loss during the year ended 31 December 2022.

### **6.1.2.2 Loans and Receivables**

Loans and receivables are non-derivative financial assets with fixed or determinable payments that are not quoted in an active market. After initial measurement, such financial assets are subsequently measured at amortized cost using the effective interest rate method (EIR), less impairment. Amortized cost is calculated by taking into account any discount or premium on acquisition and fees or costs that are an integral part of the EIR. The EIR amortization is included in finance income in the income statement. The losses arising from impairment are recognized in the income statement in finance cost.

### **6.1.2.3 Held-to-Maturity Investments**

Non-derivative financial assets with fixed or determinable payments and fixed maturities are classified as held-to-maturity when the Corporation has the positive intention and ability to hold it to maturity. After initial measurement, held-to-maturity investments are measured at amortised cost using the effective interest method, less impairment. Amortised cost is calculated by taking into account any discount or premium on acquisition and fees or costs that are an integral part of the EIR. The EIR amortisation is included in finance income in the income statement. The losses arising from impairment are recognised as finance cost in the income statement in finance cost. The Corporation does not have any held to maturity investments during the year ended 31 December 2022.

### **6.1.2.4 Available-for-Sale Financial Investments**

Available-for-sale financial investments include equity and debt securities. Equity investments classified as available for-sale are those, which are neither classified as held for trading nor designated at fair value through profit or loss. Debt securities in this category are those which are intended to be held for an indefinite period of time and which may be sold in response to needs for liquidity or in response to changes in the market conditions.

The Corporation did not have any available-for-sale financial investments during the year ended 31 December 2022.

### **6.1.2.5 Derecognition**

A financial asset (or, where applicable a part of a financial asset or part of a group of similar financial assets) is derecognized when,

- i). The rights to receive cash flows from the asset have expired.
- ii). The Corporation has transferred its rights to receive cash flows from the asset or has assumed an obligation to pay the received cash flows in full without material delay to a third party under a 'pass-through' arrangement; and either.
  - (a) The Corporation has transferred substantially all the risks and rewards of the asset, or
  - (b) The Corporation has neither transferred nor retained substantially all the risks and rewards of the asset but has transferred control of the asset.

### **6.1.2.6 Impairment of Financial Assets**

The Corporation assesses at each reporting date whether there is any objective evidence that a financial asset or a group of financial assets is impaired. A financial asset or a group of financial assets is deemed to be impaired if, and only if, there is objective evidence of impairment as a result of one or more events that has occurred after the initial recognition of the asset and that loss event has an impact on the estimated future cash flows of the financial asset or the group of financial assets that can be reliably estimated.

Evidence of impairment may include indications that the debtors or a group of debtors is experiencing significant financial difficulty, default or delinquency in interest or principal payments, the probability that they will enter bankruptcy or other financial reorganization and where observable data indicate that there is a measurable decrease in the estimated future cash flows, such as changes in arrears or economic conditions that correlate with defaults. Currently the Corporation identifies a specific provision for trade receivables.

### **6.1.2.7 Financial Assets Carried at Amortized Cost**

For financial assets carried at amortized cost, the Corporation first assesses whether objective evidence of impairment exists individually for financial assets that are individually significant, or collectively for financial assets that are not individually significant. If the Corporation determines that no objective evidence of impairment exists for an individually assessed financial asset, whether significant or not, it includes the asset in a group of financial assets with similar credit risk characteristics and collectively assesses them for impairment. Assets that are individually assessed for impairment and for which an impairment loss is, or continues to be, recognised are not included in a collective assessment of impairment.

If there is objective evidence that an impairment loss has been incurred, the amount of the loss is measured as the difference between the assets carrying amount and the present value of estimated future cash flows (excluding future expected credit losses that have not yet been incurred). The present value of the estimated future cash flows is discounted at the financial asset's original effective interest rate.

## **6.2 Financial Liabilities**

### **Initial recognition and measurement**

Financial liabilities within the scope of LKAS 39 are classified as financial liabilities at fair value through profit or loss, loans and borrowings, or as derivatives designated as hedging instruments in an effective hedge, as appropriate. The Corporation determines the classification of its financial liabilities at initial recognition.

All financial liabilities are recognised initially at fair value and, in the case of loans and borrowings, carried at amortised cost. This includes directly attributable transaction costs. The Corporation's financial liabilities include trade and other payables and bank overdrafts.

### **Subsequent measurement**

The measurement of financial liabilities is at the amortised cost.

### **Derecognition**

A financial liability is derecognised when the obligation under the liability is discharged or cancelled or expires.

## **7. FIRST- TIME ADOPTION OF SLAS (SLFRS/LKAS)**

The financial statements, for the year ended 31 December 2012 are the first the Corporation prepared in accordance with SLAS comprising SLFRS/LKAS effective as of 1<sup>st</sup> January 2012. For the periods up to and including year ended 31 December 2011, the Corporation prepared its financial statements in accordance with previous Sri Lanka Accounting Standards.

Sri Lanka State Plantations Corporation												
NOTES TO THE FINANCIAL STATEMENTS												
8. PROPERTY, PLANT AND EQUIPMENT												
Head office	Freehold land	Buildings	Equipment, Furnitures & Fixtures	Computer	Motor Vehicles	Machinery	Other Vested Assets	Bearer Biological Assets (Note 8.1)	Total			
Cost or Valuation												
As at 1st January 2022	4,031,845	4,959,427	17,544,268	5,018,552	66,115,401				97,669,492			
Additions	-	-	2,006,602	638,500	-	-	-	-	2,645,102			
Disposals	-	-	-	-	-	-	-	-	-			
Transfer	-	-	-	-	-	-	-	-	-			
As at 31st December 2022	4,031,845	4,959,427	19,550,870	5,657,052	66,115,401				100,314,594			
Accumulated Depreciation												
As at 1st January 2022	-	4,959,384	14,224,357	4,442,735	66,094,153				89,720,630			
Depreciation Charge for the year	-	-	645,004	334,997	-	-	-	-	980,001			
Previous Year Adjustment	-	-	35,650	-	-	-	-	-	35,650			
Disposals	-	-	-	-	-	-	-	-	-			
As at 31st December 2022	-	4,959,384	14,905,011	4,777,732	66,094,153				90,736,280			
Net book value												
As at 31st December 2022	4,031,845	43	4,645,859	879,320	21,247				9,578,314			
Estates	Lands	Buildings	Equipment, Furnitures & Fixtures	Computer	Motor Vehicles	Machinery	Other Vested Assets	Bearer Biological Assets (Note 8.1)	Total			
Cost or Valuation												
As at 1st January 2022	645,345,972	184,104,453	26,200,532	970,022	84,200,574	133,620,338	6,705,259	566,713,647	1,647,860,795			
Additions	-	-	2,622,961	65,000	-	10,658,930	-	236,710,040	250,056,931			
Previous Year Adjustment	-	-	-	-	-	-	-	(123,076)	(123,076)			
Disposals	-	-	-	-	-	-	-	-	-			
As at 31st December 2022	645,345,972	184,104,453	28,823,492	1,035,022	84,200,574	144,279,268	6,705,259	803,300,611	1,897,794,650			
Accumulated Depreciation												
As at 1st January 2022	-	116,681,788	19,349,585	841,253	71,621,053	105,927,611	6,672,972	377,682,673	698,776,934			
Depreciation Charge for the Year	-	4,043,177	766,869	55,217	906,093	4,354,375	-	3,436,102	13,551,833			
Previous Year Adjustment	-	-	20,627	-	-	(1,176)	-	857,479	927,825			
Disposals	-	-	-	-	-	-	-	-	-			
As at 31st December 2022	-	120,775,860	20,137,081	896,470	72,527,146	110,280,810	6,672,972	381,966,254	713,256,593			
Net book value												
As at 31st December 2022	645,345,972	63,328,593	8,686,411	138,552	11,673,428	33,998,458	32,287	421,334,356	1,184,538,057			
NET BOOK VALUE HEAD OFFICE AND Estate as at 31st December 2022	649,377,816	63,328,636	13,332,269	1,017,872	11,694,675	33,998,458	32,287	421,334,356	1,194,116,371			

**Sri Lanka State Plantations Corporation**

**NOTES TO THE FINANCIAL STATEMENTS**

**8.1 Bearer Biological Assets**

Bearer biological assets would be carried at cost less any accumulated depreciation.

Bearer Biological Assets	Tea		Coconut	Pepper	Rubber	Coffee	Other	Total
	Tea Immature & Mature	Immature Plantation						
Cost or valuation								
As at 1st January 2022	506,933,377	26,016,418	3,809,207	3,551,947	15,270,484	1,565,492	9,566,724	566,713,647
Additions	-	227,226,978	61,168	157,674	-	-	9,264,220	236,710,040
Previous year adjustment	(50,000)						(73,076)	(123,076)
Disposals	-	-	-	-	-	-	-	-
As at 31st December 2022	506,883,377	253,243,396	3,870,374	3,709,621	15,270,484	1,565,492	18,757,867	803,300,611
Accumulated Depreciation	Tea		Coconut	Pepper	Rubber	Coffee	Other	Total
	Tea Immature & Mature	Immature Plantation						
As at 1st January 2022	365,645,218	-	2,785,008	2,325,581	4,184,306	1,427,579	1,314,981	377,682,672
Depreciation Charge for the Year	2,427,337		56,444	125,657	405,731	5,528	405,405	3,426,102
Previous Year Adjustment	29,100			76,096	732,771		19,513	857,479
Disposals	-		-	-	-	-	-	-
As at 31st December 2022	368,101,655	-	2,841,452	2,527,333	5,322,808	1,433,107	1,739,899	381,966,254
Net book value								
As at 31st December 2022	138,781,722	253,243,396	1,028,922	1,182,288	9,947,676	132,385	17,017,969	421,334,357
Net book value as at 31st December 2022								421,334,357

## Sri Lanka State Plantations Corporation

### NOTES TO THE FINANCIAL STATEMENTS

#### 9 BIOLOGICAL ASSETS - CONSUMABLE

Consumable Biological Assets	As at 31.12.2022 Rs.	As at 31.12.2021 Rs.
<b>Biological Assets</b>	<b>3,356,355,765</b>	<b>3,314,581,133</b>
<b>Additions during the year</b>	4,209,530.89	41,774,632
<b>Total Consumable Biological Assets</b>	<b>3,360,565,296</b>	<b>3,356,355,765</b>

During the year 2022, all possible efforts were taken to value the Consumer Biological Assets and initially the physical verification of these assets were completed. We give below summary details of the harvestable trees available as per the physical verification as at 31st December 2022 and the balance harvestable trees available as per Approved Forestry Management Plan for 2018-2023.

Name of the Plantation	Number of Trees as per Physical Verification	Balance Harvestable Trees as per the Approved Forestry Management Plan	Total number of Harvestable Trees
Allakolla State Plantation	1,726	975	2,701
Cottaganga State Plantation	1,236	1,066	2,302
Galphille State Plantation	6,101	-	6,101
Goomera State Plantation	2,707	1,534	4,241
Hagalla State Plantation	5,667	-	5,667
Hunnasgiriya State Plantation	2,340	-	2,340
Hunnasgiriya State Plantation	3,505	-	3,505
Kallebokka State Plantation	13,428	15,025	28,453
Midlands State Plantation	5,565	1,344	6,909
Nicholoya State Plantation	1,524	-	1,524
Opalgala State Plantation	4,847	5,875	10,722
Rangalla State Plantation	4,359	2,306	6,665
Waithalawa State Plantation	6,157	-	6,157
Wiharagala State Plantation	183	-	183
Woodside State Plantation	7,547	4,485	12,032
<b>Total</b>	<b>66,892</b>	<b>32,610</b>	<b>99,502</b>

## NOTES TO THE FINANCIAL STATEMENTS

## 10 INVESTMENT PROPERTY

	As at 31.12.2022	As at 31.12.2021
	Rs.	Rs.
Land Contribution from Government	1,600,601,926	1,600,601,926
Land for Capital Appreciation	10,918,715	10,918,715
	<b>1,611,520,641</b>	<b>1,611,520,641</b>

## 10.1 Lands owned by the Sri Lanka State Plantations Corporation (SLSPC) and Lands handed over to the Regional Plantation Companies (RPCs).

The Land Reform Commission (LRC) and Other Government Institution have vested the ownership of two hundred and seventy four (274) lands to the Sri Lanka State Plantations Corporation by Gazette notifications and out of which two hundred and forty (240) lands have been handed over to twenty (20) Regional Plantation Companies and the details are as follows.

	Gazette No.	Gazette Date	Vested by	Number of Lands vested to SLSPC	Lands handed over to RPCs	Lands with SLSPC
1	150/12	24.07.1981	LRC	38	38	-
2	569/14	02.08.1989	LRC	3	3	-
3	571/14	18.08.1989	LRC	1	1	-
4	157/13	03.04.1975	Other Govt. Ins.	5	5	-
5	181/12	27.02.1982	LRC	80	54	26
6	195/6	31.05.1982	LRC	14	9	5
7	206/15	20.08.1982	LRC	1	-	1
8	230/12	02.02.1983	LRC	1	1	-
9	439/18	06.02.1987	Other Govt. Ins.	1	-	1
10	937/2	19.08.1996	LRC	7	7	-
11	815/10	21.04.1994	LRC	123	122	1
<b>Total Lands</b>				<b>274</b>	<b>240</b>	<b>34</b>

## 10.2 Other Lands owned by the Sri Lanka State Plantations Corporation and lands handed over to the Regional Plantation Companies.

Thirty (30) Lands have been purchased by the SLSPC and eleven (11) plantations which have been received from the Government Institution without Gazette Notifications. Out of forty one (41) lands forty (40) lands have been handed over to the RPCs and the details are as follows.

	Source of Land Received	Received Year	Number of Lands	Lands handed over to RPCs	Lands with SLSPC	Remarks
1	Commissioner General of Inland Revenue	1960	4	4	-	-
2	Commissioner of Lands	1968	1	-	-	Handed over to Mahaweli Project
3	Janatha Estate Development Board	1977	6	6	-	-
4	Purchased by SLSPC	1972, 1973, 1974, 1975	30	30	-	-
<b>Total Lands</b>			<b>41</b>	<b>40</b>	-	

Accordingly, two hundred and eighty (280) lands have been handed over to twenty (20) RPCs in 1992 on lease basis for fifty three (53) years. The lease period will be ended in 2045.

In terms of the lease agreements, Elkaduwa Plantations Ltd, Udupussellawa Plantations Ltd and Agarapathana Plantations Ltd pay the lease rentals to the SLSPC and the lease rentals from other RPCs are paid to the General Treasury.

As per LKAS 40, an investment property shall be measured initially (at the point of transfer) at its cost and subsequently using either the fair value model or the cost model. At the time of converting to SLFRS the Management was not in a position to get the monetary values as at the date of transfer and instead the values as at handing over the lands to RPCs were considered to be the fair value of the estates. Therefore the land value was extracted proportionately from the balance sheets of RPCs as at 1992. Management is of the view that the cost of such land as of the date that these lands were handed over to the RPCs reflects reasonably the cost of land and such amounts are carried forward in the books.

These Investment properties were not valued this year too, since valuation will require large sum of money and the present cash flow situation of SLSPC does not allow a huge expenditure of this nature at a time where even the large amounts of statutory dues are not being settled to date. Therefore we have written to the line Ministry requesting to assist financially to settle very old statutory dues that are pending against court cases leveled against SLSPC

<b>Sri Lanka State Plantations Corporation</b>			
<b>NOTES TO THE FINANCIAL STATEMENTS</b>			
<b>11</b>	<b>INVENTORIES</b>	<b>As at 31.12.2022</b>	<b>As at 31.12.2021</b>
		<b>Rs.</b>	<b>Rs.</b>
	Finished Products	20,618,706	54,387,833
	Consumable Stock	46,780,552	9,473,362
		<b>67,399,258</b>	<b>63,861,195</b>
	Finished product Inventories are valued at lower of Cost and the Net Realizable Value (NRV).		
<b>12</b>	<b>TRADE AND OTHER RECEIVABLES</b>	<b>As at 31.12.2022</b>	<b>As at 31.12.2021</b>
		<b>Rs.</b>	<b>Rs.</b>
	Trade Debtors - Head office (a)	75,654,661	40,984,831
	Less : Provision for Head office debtors	(19,879,268)	(15,404,568)
	Trade Debtors - All Estates (b)	239,834,659	200,364,838
	Less : Provision for estate debtors	(59,652,474)	(49,128,420)
	Other Receivables - Head office	35,444,728	38,713,853
	Less : Prov. Doubt Debt-Lease land rent	(15,780,848)	-
	Other Receivables - All Estates	45,821,076	32,853,999
	Gratuity Suspense (2012 Bal.)	85,257,147	-
	Less : Provision for Gratuity Suspense	(85,257,147)	-
		<b>301,442,535</b>	<b>248,384,533</b>
<b>a).</b>	<b>Trade Debtors - Head office includes the following</b>	<b>As at 31.12.2022</b>	<b>As at 31.12.2021</b>
	B.C.C. Company	15,404,568	15,404,568
	Less : Specific Impairment of Head office debtors	(15,404,568)	(15,404,568)
	Elkaduwa Plantation	1,916,092	1,916,092
	Woodside Estate	992,125	992,125
	Less : Prov. Doubtful Debtors- Woodside	(992,125)	-
	Dukwarie	2,500,000	2,500,000
	Less : Prov. Doubtful Debtors-Duckwari	(2,500,000)	-
	Trade Debtors	880,434	880,434
	Less : Prov. Doubtful Debt-Trade Debtor	(880,434)	-
	G G. Mahendrarathna	102,140	102,140
	Less : Pro Doubt Deb-GG Mahendrarathna	(102,140)	-
	Accounts Receivables - Green Leaf Buyers	53,791,771	19,122,815
	Sundry and Other Debtors	67,530	66,656
		<b>55,775,393</b>	<b>25,580,263</b>
<b>b).</b>	<b>Trade Debtors - Estates includes the following</b>		
	Sundry Debtors	37,164,388	23,200,768
	Consumer debtors	41,071,407	41,071,407
	Sundry Income Debtors	2,588,530	2,588,530
	J.E.D.B	1,668,269	1,668,269
	Debtors for Produce	726,644	726,644
	Less : Prov. Unidentified Nursery Balances	(10,524,054)	-
	Less : Specific Impairment of estate debtors	(47,537,070)	(47,537,070)
	Less : Provision for Bad Debts	(1,591,349)	(1,591,349)
	Other Debtors - Current account balances	156,615,421	131,109,221
		<b>180,182,185</b>	<b>151,236,419</b>

## Sri Lanka State Plantations Corporation

### NOTES TO THE FINANCIAL STATEMENTS

		As at 31.12.2022	As at 31.12.2021
<b>13</b>	<b>CASH AND CASH EQUIVALANTS</b>		
	<b>(a). Favourable Balances :</b>	<b>Rs.</b>	<b>Rs.</b>
	Cash in hand and at bank		
	- Head Office & Regional Office	105,048,534	40,829,610
	- All Plantations	4,489,398	965,273
		<b>109,537,932</b>	<b>41,794,882</b>
	<b>(b). Negative Balances</b>		
	- Peoples Bank Current Accounts	<b>(147,576,144)</b>	<b>(171,762,986)</b>
	<b>Cash &amp; Cash Equivalents at end of the year</b>	<b>(38,038,213)</b>	<b>(129,968,104)</b>
	We have obtained a permanent over draft facility for Rs. 165.48 Million from peoples bank and the facility is secured against the Assets below. ** The dematagoda building value is based on the valuation done by the Chartered Valuation Surveyor assigned by the People's Bank on 07th April 2022.		
	<b>Present structure of Permanent overdraft (POD) Facility</b>		
	<b>POD secured against</b>	<b>Secured value Rs.</b>	<b>POD Amount Rs.</b>
	Peoples Bank Savings acct. No. 046-2005-9-0000933	33,000,000	29,000,000
	Fixed Deposit (850680) 046600100005667-5	2,200,000	1,980,000
	Fixed Deposit (850607) 046600100005591-6	5,000,000	4,500,000
	Building owned by SLSPC at Dematagoda **	590,000,000	130,000,000
	<b>Total</b>		<b>165,480,000</b>
	At the year end we were able to manage the POD facility below the limit.		
<b>14</b>	<b>CONTRIBUTED CAPITAL</b>		
		<b>As at 31.12.2022 Rs.</b>	<b>As at 31.12.2021 Rs.</b>
	Government Contribution	3,455,902,947	3,277,262,947
	Land Contribution from Government	2,616,589,903	2,616,589,903
		<b>6,072,492,850</b>	<b>5,893,852,850</b>
	Total Government contribution consists of cash received from government (Treasury) and the lands transferred/vested to Sri Lanka State Plantations Corporation by the government through gazette notifications. During the year under review Rs. 178.64 Million received from the General Treasury to SLSPC as capital grants towards New planting and Replanting of Tea in 161.5 Hectares in all the plantations managed by SLSPC.		
<b>15</b>	<b>EMPLOYEE BENEFIT OBLIGATIONS</b>		
		<b>As at 31.12.2022 Rs.</b>	<b>As at 31.12.2021 Rs.</b>
	Opening Balance - Estates	585,625,960	448,042,297
	- Head office	24,515,057	21,249,322
	Gratuity Suspense (2012 Bal.)	85,257,147	-
	Under/(Over) provision Adjustment (Estates & H/O)	7,080,643	159,683,488
	Provision for the Year	35,498,178	37,508,004
	Transferred to Gratuity Payable	(94,262,337)	(56,342,094)
	Other Transaction	208,970	-
	<b>Total Employee Benefit Obligations as at 31.12.2022</b>	<b>643,923,619</b>	<b>610,141,017</b>

<b>Sri Lanka State Plantations Corporation</b>			
<b>NOTES TO THE FINANCIAL STATEMENTS</b>			
<b>16</b>	<b>TRADE AND OTHER PAYABLES</b>	<b>As at 31.12.2022</b>	<b>As at 31.12.2021</b>
		<b>Rs.</b>	<b>Rs.</b>
	Head office (a)	348,855,720	346,355,088
	Estates (b)	1,600,879,129	1,291,777,550
	Non Operative Balance	-	1,933,044
		<b>1,949,734,850</b>	<b>1,640,065,683</b>
<b>a).</b>	<b>Trade and other payables for Head office includes the following</b>	<b>As at 31.12.2022</b>	<b>As at 31.12.2021</b>
	Advance - Opalgala ( Lease Advance )	-	4,480,000
	Timber Advance	-	786,379
	Poly Chemix	-	715,389
	Perth Estate	6,610,411	6,870,411
	Janatha Estates Development Board (JEDB)	97,709,342	97,709,342
	Advance Received Made Tea Brokers	247,000	17,320,344
	Advance Received - Green Leaf Buyers	369,340	3,893,489
	State Resources Management Corporation	28,709,029	28,709,029
	Fertilizer Corporation	35,931,679	35,931,679
	Chilaw Plantation	39,610,959	38,010,959
	Loan - Lanka Mineral Sands	25,000,000	25,000,000
	Accrued Expenses	19,277,659	12,769,575
	EPF - Payable	20,101,188	16,239,547
	ESPS - Payable	8,965,776	5,687,647
	CPPS - Payable	14,445,397	9,288,594
	E.T.F Payable	175,062	688,434
	Refundable deposits	38,654,512	30,142,548
	Gratuity Payable	1,627,943	-
	Credit On Tree Sales	-	2,801,000
	Interest payable - PB Loan 100M	6,537,285	-
	Other Payables	4,883,139	9,310,724
	<b>Total</b>	<b>348,855,720</b>	<b>346,355,088</b>
<b>b).</b>	<b>Trade and other payables for Estates includes the following</b>	<b>As at 31.12.2022</b>	<b>As at 31.12.2021</b>
	Sundry Creditors	5,952,080	5,365,291
	Holiday Pay Provision	1,500,749	29,306,940
	Holiday Pay	24,014,560	-
	Elkaduwa Plantation	172,137	172,137
	Refundable Tender Deposits	-	6,379,570
	Other Liabilities	57,431,311	53,640,544
	Trade Unions	8,714,745	7,996,009
	Staff and Workers Payables	50,066,403	45,631,961
	Prov. for Audit Fees & Insurance	8,182,158	9,725,898
	E. P. F. Payable	617,378,035	523,734,971
	E.S.P.S Payable	44,089,555	29,345,773
	C.P.P.S. Payable	24,954	24,954
	E.T.F. Payable	45,837,829	33,897,795
	Gratuity Payable	550,685,803	471,018,313
	Accrued Expenses	80,865,163	5,661,419
	Attendance Bonus Provision	1,192,301	1,847,974
	E.P.F Surcharges Payable	77,726,161	48,447,018
	E.T.F Surcharges Payable	6,427,665	3,425,078
	Gratuity Surcharges Payable	20,617,519	16,155,905
	Other Payables		
	<b>Total</b>	<b>1,600,879,129</b>	<b>1,291,777,550</b>
<b>16.1</b>	<b>Bank Loan - (People's Bank)</b>	<b>100,000,000</b>	<b>100,000,000</b>
	We have obtained the above loan from Peoples Bank on 09th April 2020 to cover our cash flow deficits during April and May 2020. This loan was guaranteed by the General Treasury with a settlement period of six months with interest. Interest rate agreed was AWPLR+2.5%. However due the tight cash flow situation we were facing during the years 2020 to 2022, we were unable settle this loan and extended the grace period year on year while settling only the interest due. In October 2022, we could not settle this loan and extended the settlement period by another year with a monthly repayment plan to pay this loan in 10 equal installments starting from January 2023. We should pay the total interest due with final Instalment to complete the settlement of this loan.		

## Sri Lanka State Plantations Corporation

### NOTES TO THE FINANCIAL STATEMENTS

17	REVENUE	31.12.2022	31.12.2021
		Rs.	Rs.
	Tea	347,708,177	368,159,225
	Green Leaf	710,242,379	463,886,452
	Minor Crops	4,220,199	5,464,951
	Rubber	8,492,760	7,831,089
	<b>Total Revenue</b>	<b>1,070,663,514</b>	<b>845,341,718</b>
	Revenue from Tea Sales Includes Income received from Sale of Made tea at Colombo tea auction, sales income from Sanstha tea and income from Refuse tea sold.		
18	OTHER INCOME	31.12.2022	31.12.2021
		Rs.	Rs.
	Tree Tender	96,106,317	145,337,204
	Lease Rentals	19,382,258	23,536,325
	Management Fee	14,790,199	17,931,688
	Finance Income	1,974,535	1,787,646
	Income from Hunnas Water Falls	180,946	186,344
	Government Grants & Subsidy	592,667	1,575,000
	Mosquito Sticks Sales	-	254,500
	Nursery Plants - Sale Income	788,439	1,192,297
	Ticketing Income	2,475,050	1,754,661
	Other Income - Estates & Head Office	23,141,784	2,604,003
	Guest Bungalow Income	521,800	418,000
	<b>Total Other Income</b>	<b>159,953,995</b>	<b>196,577,668</b>
19	ADMINISTRATION EXPENSES	31.12.2022	31.12.2021
		Rs.	Rs.
	Personnel Cost - (Head office)	45,758,326	43,373,611
	Defined Contributions - EPF, CPPS & ESPS (Head office)	4,785,954	4,947,320
	Defined Contributions - ETF (Head office)	1,155,700	1,234,284
	Depreciation (Head Office)	980,000	962,734
	Gratuity Expense (Head office)	1,408,962	1,309,750
	Other Administration & Sales Expenses - Head Office	75,443,521	68,452,915
	Gratuity Expense (Plantations)	34,089,216	36,198,254
	Other Administration Plantations - Plantations	61,248,356	48,391,503
	<b>Total Administrative Expenses</b>	<b>224,870,036</b>	<b>204,870,371</b>
20	FINANCE EXPENSES	31.12.2022	31.12.2021
		Rs.	Rs.
	Commissions on Cash	6,360,240	6,458,818
	Interest on Tea Brokers' Advances	1,929,105	4,310,113
	Bank Charges	1,127,602	1,241,697
	Bank Overdraft Interest	24,230,270	18,074,260
	Bank Loan Interest - (People's Bank)	15,842,442	9,022,533
	Other Loan Interest - Chilaw Plantation	1,600,000	1,600,000
	<b>Total Finance Expenses</b>	<b>51,089,659</b>	<b>40,707,422</b>
21	INCOME TAX		
	Income tax calculations are not appearing in the annual accounts of SLSPC for the past eighteen years. Due to this reason and with the existence of continuous losses it is presumed that in the future taxable profits may not be available and paying income tax is unlikely by SLSPC. For the past twenty seven years (1995 to 2021) SLSPC has made profits only for four years.		

## Sri Lanka State Plantations Corporation

### NOTES TO THE FINANCIAL STATEMENTS

#### 22 RELATED PARTY TRANSACTIONS

##### Transactions with State and State Controlled Entities

In the normal course of its operations, the Corporation enters into transactions with related parties. Related parties include the Government of Sri Lanka (State as the ultimate owner of the Corporation), various government departments, and State controlled entities. Particulars of transactions, and arrangements entered into by the Corporation with the State and State controlled entities which are individually significant and for other transactions that are collectively, but not individually significant are as follows:

	2022	2021
	Rs.	Rs.
<b>Outstanding Balances:</b>		
<b>Payable to</b>		
State Resources Management Corporation	28,709,029	28,709,029
Fertilizer Corporation	35,931,679	35,931,679
Chilaw Plantations	39,610,959	38,010,959
Lanka Mineral Sands Limited	25,000,000	25,000,000
Elkaduwa Plantation	172,137	172,137
Janatha Estates Development Board (JEDB)	97,709,342	97,709,342
Perth Estate	6,610,411	6,870,411
	<b>233,743,557</b>	<b>232,403,557</b>
<b>Receivable from</b>		
Elkaduwa Plantation	1,916,092	1,916,092
Janatha Estates Development Board (JEDB)	41,071,407	41,071,407
Janatha Estates Development Board (JEDB)	1,668,269	1,668,269
	<b>44,655,768</b>	<b>44,655,768</b>

#### 23 COMMITMENTS AND CONTINGENCIES

As at the Balance Sheet date, 852 legal cases have been filed against the SLSPC's Management at Panwila, Teldeniya & Matale Magistrate courts for non payment of Statutory Liabilities (EPF, ETF and Gratuity) which are long outstanding. The total 852 cases are pending after full settlement of 197 cases during the year and adding 312 newly filed cases against us. The Corporation has been advised by its lawyers that it is only possible, but not probable, that the action will succeed. Accordingly, no provision for any contingent liability has been made in the financial statements.

During the years 2020 to 2022, we continued to pay for the Legal court cases coming up weekly, from the own funds without getting any assistance from the General treasury. For this period we have paid Rs. 230.66 Million as Statutory Contributions (including for court cases against the long outstanding Statutory dues) and mainly due to the increase of Labour wages to Rs. 1000 from March 2021 (an increase of 34.5%) an additional cost of around Rs. 151.93 Million spent in 2022 alone. Mainly due to these two reasons monthly statutory dues were paid for this period other than for four months.

#### 24 EVENTS AFTER THE BALANCE SHEET DATE

All the material events after the balance sheet date have been considered and appropriate adjustments and disclosures have been made in to the financial statements, where necessary.

#### 25 PRIOR YEAR ADJUSTMENTS

Prior year adjustments includes the following transactions relating to the previous financial years and these adjustments were made during this year by the plantations.

Details	2022	2021
	Rs.	Rs.
Gratuity Payable / Provision (Under/Over Provision)	12,036,972	168,951,369
Gratuity Surcharges	12,884,415	651,732
EPF Surcharges	21,415,537	2,426,005
ETF Surcharges	3,472,407	1,089,055
Vegetable & Cardamom Planting expenses 2020	-	1,118,489
Provisions made for Doubtful Debtors - as approved by the board	116,036,749	-
Under/Over stated depreciation Provisions	969,966	-
Adjustments for Unclaimed Creditor's balances	(21,797,337)	-
Other Expenditures/Adjustments	6,610,147	(3,788,954)
<b>Total</b>	<b>151,628,855</b>	<b>170,447,696</b>

#### 26 DEFERRED ASSETS

During the year Deferred Assets were amortized by 10% as per the accounting policy number 3.1.4.3 and debited to the expenditure - Roads under General Charges, in the profit & loss account.

# Audit Report



**Answers of the Sri Lanka State Plantation Corporation to the Auditor General's Report, as per Section 12 of the National Audit Act No. 19 of 2018, on the Financial Statements and other legal and regulatory requirements of the Sri Lanka State Plantations Corporation for the year ended 31 December 2022.**

1.2.1. Non-compliance with Sri Lanka Accounting Standards

(a). It is acknowledged that the values of 151.629 Million Rupees and 170.447 Million Rupees respectively indicated for the adjustments for the rectifications of errors of prior years in the Statement of Changes in Equity for the years 2022 and 2021, should be indicated under the comparative information presented with the year under review. We hope to correct this deficiency in accordance with paragraphs 42 and 43 of Sri Lanka Accounting Standard No. 08 when preparing the financial statements for the year 2023.

(b). As of 31.12.2022, the value of the land at the Head Office in the statement of financial position is indicated as 4.03 Million Rupees. However, in the year 2022, People's Bank has valued the land of the Head Office at 590 Million Rupees. We expect to consult with the National Audit Office on the appropriateness of including this figure in our financial statements and then refer it to the Board of Directors.

Similarly, even though the lands belonging to 15 estates of the corporation have not yet been presented in the financial statements followed by the valuations at a fair value, the valuation process of the said land is already been initiated. The following measures are taken in that regard.

- It was informed to the Government Valuation Department that the estates needed to be valued.
- The Government Valuation Department has informed to make them aware whether we agree to pay the valuation fees since the valuation works are carried out, subject to charging the prescribed fees.
- In response to the said we have requested to make us aware on the basis that they are charging the valuation fees since we need to know the cost of this work by preparing a rough estimate,
- They have informed the basis on which the valuation fees be collected and due to the current financial crisis, the approval of the Board of Directors has been obtained to assess only one estate as a pilot project and the related activities are currently underway.

(c). As mentioned in the Auditor General's report, even though fully depreciated assets were taken for the further use of the Corporation by 31 December 2022, their useful life has not been reviewed annually. However, we expect to present the correct values in the financial statements after the revaluation of the relevant fixed assets when preparing the financial statements for the year ending 31 December 2023

(d). Even though equipment, furniture, and fixtures are shown under one item in the financial statements, the two categories of fixed assets are shown separately in the Fixed Assets Register. In

preparing the financial statements for the year 2023, it is expected to present the two fixed asset categories of equipment and furniture & fixtures separately.

(e). According to Section 57 of Sri Lanka Accounting Standard No. 19, the service benefit obligation of the company should be calculated using the actuarial technique, and the service of an actuary should be obtained. There are several organizations located in Sri Lanka to get this service and it costs a large sum of money to get their service. The Sri Lanka State Plantation Corporation is hoping to take the necessary steps in the future as it has become difficult to allocate the necessary funds due to the financial crisis that the institution is currently facing.

(f). We agree with the facts mentioned in the Auditor General's Report and as the first step in assessing the consumable biological assets, all trees of commercial value in all estates have now been numbered and listed. We have disclosed the total number of trees in the estates of the corporation and the number of trees that can be cut down under Notes to Accounts No. 9 of the Statement of Financial Position as of 31.12.2022. By now, the approval of the Board of Directors has been obtained in this regard and the necessary activities are being carried out.

(g). From the year 2021, tea cultivation has been presented separately as mature and immature in the financial statements. However other biological assets such as coconut, rubber, and pepper have not been able to be presented separately in the financial statements as mature and immature until now. However, among the other crops, most of the crops are more than 04 years old and have already reached the maturity stage. Therefore, in the future, we expect to present the costs related to other newly added crops separately as matured and unmetered in the financial statements.

#### 1.2.2. Accounting Deficiencies

(a). In the financial statements of the year 2022, an amount of 96,106,317 /= Million Rupees received from the sale of trees has been accounted for under other income. However, the following factors led to the cost of these trees not being deducted from the balance of biological assets at the end of the year.

Although the lists of the trees related to all the estates of the corporation have been prepared now, we are in the initial stage of the valuation of the biological assets. Therefore, the cost of the trees cut and removed in relation to the above amount of 96.106 Million Rupees could not be identified at the time of preparing the financial statements for the year 2022. Hence it was not possible to reduce the biological assets from the balance. It is expected that this problem will be solved in the future as it will be possible to identify the cost of the trees to be cut down after valuing these trees.

(b). This issue has emerged due to the inclusion of the amount of Rs. 186,355/=, which represents the interest due for the period from 21.09.2022 to 31.12.2022 for fixed deposit account number 0466001000056675 at the People's Bank, being accounted under the fixed deposit account. However, as the said fixed deposit matured on 19.09.2023, this shortcoming has been corrected now. We hope to reduce such type of accounting deficiencies in the future.

(c). This difference has arisen due to the accounting of fixed deposit interest income of Rs.186,355/= due on 31.12.2022 under the same deposit. However, this shortcoming has been rectified now as this deposit has matured.

(d). An interest income related to the period from 20.09.2020 to 31.12.2022 has been included in the value of Rs.359,413/= depicted as an investment in fixed deposits under cash flows related to investment activities in the cash flow statement of the year under review. Therefore, as indicated in the audit report, the inflow of money from investment activities should be rectified as Rs.239,760/= and necessary measures will be taken to avoid such type of deficiencies in the future.

(e). This change is due to the erroneous Bank Reconciliation Statement forwarded by the Midland State Estate to the Head Office relating to the final accounts of the Midlands estate as at 31.12.2022. Therefore, the correct Bank Reconciliation Statement of Midland State Estate as at 31.12.2022 has been forwarded to the audit for necessary action.

(f). The unsettled balance of Rs.156,615,421 in the current accounts between the Head Office and the Estates at the end of the year in the financial statements relating to the year 2022, shows a combination of the unsettled balances that existed before the year 2021.

Many of the balances related to the years 2021 and 2022 have been settled and it is anticipated to ascertain more about the above said previous balances brought forward from before the year 2021 and rectify them as much as possible in the preparation of the financial statements of the year 2023.

### 1.2.3. Non-reconciled Control Accounts

(a). As stated in the audit report, there is a difference of 112.526 Million Rupees between the cost of 5 types of property, plant, and equipment in the estates as at 31.12.2022 and the cost of those assets as per the schedule maintained in the Head Office. The reason for this change is the unavailability of an accurate Fixed Asset Register in the Corporation for a long time. The Corporation has now started the initial steps of preparing a complete and accurate Fixed Assets Register.

(b). As per the note below, there is a difference of Rs.115,844 in the net book value of the bearer biological assets as per the financial statements and as per the schedule. The values related to mango and banana cultivations have not been included in the schedule and the relevant value of Rs.94,862.42 will be included in the schedule in the year 2023. There is also a difference of Rs. 20,981/55 regarding the cultivation of tea, pepper, rubber, arecanuts and cinnamon, and the reason for the difference is expected to be rectified followed by an analysis.

	Financial Statements			Schedule			Difference
	Cost	Depreciation	Net Value	Cost	Depreciation	Net Value	
Tea (matured)	506,883,377	368,101,655	138,781,722	506,876,878	368,105,697	138,771,181	10,541
Coffee	1,565,492	1,433,107	132,385	1,565,492	1,433,123	132,369	15
Coconut	3,870,374	2,841,453	1,028,921	3,870,374	2,841,453	1,028,922	-
Pepper	3,709,621	2,527,334	1,182,287	3,709,621	2,522,508	1,187,113	(4,826)
Rubber	15,270,484	5,322,808	9,947,676	15,270,483	5,324,739	9,945,744	1,932
Cloves	6,766,975	276,043	6,490,932	6,766,975	276,039	6,490,937	(5)
Arecanuts	73,135	8,375	64,761	73,135	9,407	63,728	1,033
Cocoa	1,279,365	674,627	604,739	1,279,366	674,628	604,737	2
Cinnamon	8,739,641	678,343	8,061,298	8,739,641	690,631	8,049,009	12,289
Cardamom	1,803,889	93,053	1,710,836	1,803,889	93,054	1,710,835	1
Banana	40,206		40,206			-	40,206
Mangoes	54,656		54,656			-	54,656
Tea-Immatured	253,243,397		253,243,397	253,243,396		253,243,396	1
Nutmeg		9,459	(9,459)	9,157	302	(9,459)	-
<b>Total</b>	<b>803,300,611</b>	<b>381,956,796</b>	<b>421,334,356</b>	<b>803,199,250</b>	<b>381,971,279</b>	<b>421,218,512</b>	<b>115,844</b>

(c). According to the financial statements as at 31.12.2022, the bank balance of the estates is Rs.4,334,685 and according to the accounts of the estates, this balance is Rs. 4,274,957. Even though the draft Auditor General's report shows the relevant value as Rs. 4,237,303, there were bank balances of Rs. 36,482.89 existing in the accounts of several estates, apart from the main bank accounts. This amount has not been included in the value mentioned in the Auditor General's report. The remaining difference is due to the fact that the balance of the bank account belonging to the Goomara estate was mistakenly recorded in the cash-in-hand account in our accounting package (Quick Books Accounting Package), and the balance of the cash-in-hand account was recorded as the balance of the bank account. Further, a change in the opening balances related to several estates in the years 2019 and 2021 has also led to the change mentioned in the audit report.

#### 1.2.4 Receivable and Payable Accounts

(a). The lack of sufficient cash flows to carry out daily operations due to the long-standing financial crisis that our corporation is grappling with was the main reason for obtaining this bank loan of 100 Million Rupees in the year 2020. Similarly, as at 31.12.2022, the value of the bank overdraft was 147.576 Million Rupees. Due to the bad financial condition of the corporation, the above loan amount of 100 Million Rupees could not be paid on time. However, during the year 2022, the corporation has paid 9.31 Million Rupees as bank loan interest. Further, 21 Million Rupees from this loan amount have been paid to the bank. The actions are being measured together with the People's Bank to convert this short-term loan amount and bank overdraft into a long-term loan amount whereas the related loan installments are expected to be paid within 5 years.

(b). Due to the financial crisis that the corporation has been facing for a long time, it has not been possible to repay these loans.

(c). Since the recovery of the following debtor balances from debtors more than 5 years old was in an uncertain situation, in the year 2012 allocations have been made for those balances under doubtful debts.

Debtors of the Production Department Rs.25,876/=

Consumer debtors- (JEDB) Rs.41,071,407/=

Sundry Debtors Rs.2,588,530/=

Receivable from JEDB Rs.1,668,268/=

Debtors for Produce Rs.726,644/=

Necessary activities are currently being carried out regarding the recovery of debtor balances older than two years from the remaining debtors, and it is expected to make allocations under doubtful debts in the preparation of the financial statements of the year 2023 for the balances that have issues regarding recovery.

(d). Due to the financial crisis faced by the corporation for a long time, it has not been possible to make contributions and gratuity payments to the Employee Provident Fund, Employee Trust Fund, Estate Workers' Provident Fund, and Lanka Planters' Provident Fund. Further, due to factors such as the increase in labour wages by 34% in 2021, the decrease in leaf harvest due to the ban on the import of chemical

fertilizers and the inability to supply the necessary fertilizers to our estates, and the decrease in the demand for our commercial timber in the wake of the weakening of the country's economic activities resulted by the covid 19 epidemic, the financial crisis of the corporation has become more acute.

Therefore, as a result of the long-term discussions held with the Line Ministry and the Treasury, the Treasury has agreed to allocate an amount of 21.3 Million Rupees monthly to the relevant parties in connection with the cases related to the above statutory payments from September 2023. The first and second disbursements were made in the months of September and October 2023. Therefore, arrangements will be made to make the aforesaid outstanding statutory payments from the money provided by the Treasury.

#### 1.2.5 Unavailability of evidence for auditing

(a) Out of this 6.705 Million Rupees of other seized assets, the value of 6.672 Million Rupees dates from before the year 1996, and no clear information is available on the said. We are looking forward to finding past information related to that balance in the asset revaluation process to be implemented in the future. The remaining amount of Rs. 32,286/= is a value accumulated in the year 2019. It appears to be a capital expenditure incurred in relation to providing a new water supply to a section of the Wewathenne campsite. That value is expected to be removed from this account and recorded in the relevant account in the year 2023.

(b) There are 30 estates purchased by the corporation and out of such deeds are available with regard to 18 estates. Necessary steps have already been taken to get the deeds for the estates which do not possess them. Further, we have all the gazettes related to the estates given under the Land Reforms Commission Act. Similarly, some estates have been received by us from various government agencies through gazettes and we also have the relevant gazettes. These details can also be submitted to the audit, if required.

We have referred the Board of Survey reports related to other fixed assets to the audit.

(c) We have balance confirmations for the balances of .233.571 Million Rupees included in the trade and other payable balances of the Head Office and such can be submitted for audit. In the preparation of the financial statements for the year 2023, it is hoped to further study and take necessary appropriate actions regarding the balances that have been brought forward for a long time. It is also expected to send balance confirmation letters to debtors and creditors and confirm those balances when preparing the financial statements for year 2023.

(d) It is anticipated to get clarifications from the audit over the trade and other receivables balance of 144.827 Million Rupees mentioned in the Draft Auditor General's Report and provide information to the audit in this regard

## 2 Report on other legal and regulatory requirements

2.2.2 (a).(b) In this regard, the same answer given for Para 1.2.4 (d) above is relevant.

(c). (1) and (11) Sri Lanka State Plantation Corporation has continuously reported losses in the previous financial years except for the year 2022, so no income tax returns have been submitted for the previous years. In the year 2022, the corporation has recorded a profit of 19.672 Million Rupees. Income tax reports for the year 2022 are currently being prepared with the help of an income tax consultant. Furthermore, we have currently met with the relevant officials of the Inland Revenue Department and sought advice regarding the failure to submit the income tax reports related to the previous years and actions are being taken accordingly.

(d) I. The Officer in Charge of Vehicles shall have the records of the fleet of vehicles in the head office, regional offices, and estates of Sri Lanka State Plantation Corporation.

II. Even though there were some omissions before, now all the drivers are advised to balance their fuel utilization. The relevant running charts can also be submitted to the audit if required.

III Log books are maintained for all vehicles at present, and all notes on vehicle repairing, tire fitting or vehicle maintenance are being entered in the log books. If necessary, the log books can be submitted for audit

(e).The relevant circulars have been studied in order to be aware of the procedure of doing a fuel combustion test. The financial situation of the corporation has also become problematic to bear the high cost of this test. It is hoped to discuss this with the top management of the institution in this regard in the future and to proceed according to the relevant circulars.

(f) . All the vehicles of the company have been checked and the vehicles which are in running condition and the vehicles which are not in running condition have been identified separately. Initially, 14 vehicles that could be sold were identified, out of which only 04 vehicles were sold through newspaper advertisements. A number of 22 vehicles have been identified as dilapidated and those 22 vehicles have been inspected by the officials of the Department of Motor Traffic and recommended for sale as dilapidated. Once again, 37 uninspected vehicles mentioned in the reports called from the Estate Superintendents were identified and those vehicles were also inspected by the officials of the Department of Motor Traffic on 27.10.2023. There, 29 vehicles were identified to be sold as dilapidated and 08 vehicles were identified to be repaired. Accordingly, the total number of vehicles to be dilapidated is 61. The report of those officials has not been received yet, and inquiries were made several times. This process can be completed as soon as the report is received.

(g) Currently, the recruitment and promotion procedure prepared for the corporation has been sent to the Department of Management Services by the Line Ministry in March 2021 for approval. After several rounds of discussions, the recruitment procedure was sent back to the Corporation for revision. It has been revised again and forwarded to the Department of Management Services in January 2022 through the Line Ministry. After being called to the Management Services Department once again, it was referred to the institution after the discussion. As per the instructions of the Management Services Department, all revisions have been made again and forwarded to the Management Services Department by the Line Ministry in May 2023. Followed by the said, the Deputy General Manager (Management/Human Resources) via telephone conversations requested from the relevant officials who are involved in the recruitment procedure of the Department of Management Services to promptly approve the recruitments.

(h) As there is no need for a post as a manager in the transport sector, the post of Manager has not been approved for the transport sector. The manager who previously worked in the sales department has now been transferred to the transport sector in order to carry out the company's work more efficiently. The number of middle-level managers in the corporation is 05 inclusive of the said officer. The number of approved middle-level management posts are not exceeded even though the said officer is attached to the transport sector. Similarly, this officer has not been given the post of Manager - Transport, and whereas it is only an attachment given based on the need of the organization.

The 04 posts of Administrative Assistant, Work Supervisor - Head Office, Assistant Accountant, and Office Employee Assistant - Regional Office, were made before the year 2017 and no submission was made for these posts due to omission in obtaining the approval of the Management Services Department in the year 2017. Similarly, the letter dated 05.10.2022 has been submitted to the Line Ministry for approval of these posts on a personal basis.

The Line Ministry forwarded this to the National Pay Commission on 18.10.2022 for approval. National Pay Commission has sent a letter dated 15.02.2023 asking to send a detailed report to the Secretary, Ministry of Plantation. The requested information has been forwarded by the Ministry through a letter dated 15.03.2023. In this regard, an inquiry was made with the Line Ministry and since no reply has been sent from the National Pay Commission or the Management Services Department, it was informed that a reminder letter was sent.

2.2.4 (a) In the year 2022, a procurement plan for that year only has been prepared and submitted to the Board of Directors and approval is obtained. The procurement plan prepared for the year 2023 has also been submitted to the Ministry of Plantation Industries with the approval of the Board of Directors.

The information required to submit the procurement plan for 03 years from 2024 onwards (2024/2025/2026) is being prepared, and it is planned to be submitted to the Ministry after obtaining the approval of the Board of Directors.

(b) Tenders were called for the purchase of tea plants through a newspaper notice dated 19.01.2022, while informing to submit a bid security worth Rs.50,000 whereas only one of the two companies that submitted bids provided the bid security. However, the organization that presented the security had offered a very high price of Rs. 58.10 for one plant. Hence, the departmental procurement committee decided to re-invite tenders for the purchase of tea plants based on the recommendation given by the technical committee to re-invite tenders considering the market value of a tea plant.

The Technical Evaluation Committee has recommended that obtaining bid security for the tender held to purchase tea plants related to that tender is impractical. This is due to the majority of tea plant suppliers operating these businesses on a private level and the tea plant suppliers are small-scale suppliers. The Committee observed that, because of a lack of understanding about the bid security submission process, there was a possibility that they missed the opportunity to submit their bid, if the corporation had requested bid security due to this misunderstanding, (copies of relevant records are attached)."

(c) For the supply of 354,075 tea plants for the Kotagaga Estate, the letters and Goods Receipt Note (GRN) approved and sent by the Estate Superintendent were checked and the vouchers were prepared and submitted to the finance sector and thereby the payments were made. It is accepted that GRNs were not included in the file and it is a mistake and the relevant documents have been included in the file at present. Copies of GRNs certifying the receipt of tea plants are submitted herewith.

(d) An extent of 20 acres of land in Walahanduwa estate was planned to be cleared by backhoes and cultivated with tea plants, and the contract was awarded for the preparation of 15 acres of land. However, during the observation tour led by the General Manager with the participation of the officers of the Tea Board and the Tea Research Institute, it was observed that out of these 15 acres, 07 acres were not suitable for tea cultivation. Therefore, it was decided to implement this project on 08 acres only. (Relevant report attached)

Accordingly, by April 2023, the land of 06 acres had been prepared and the land preparation was initiated in respect of the remaining 02 acres of land. The award of this contract had to be delayed due to the financial situation of the company

(e) Even though the suppliers were invited for registration for tea factory repair work when suppliers were registered for the year 2022, no contractor was registered for that work. Since no institution could be found for this work in Sri Lanka Rainbow Yellow Pages, these bids have been called based on the information provided by the Corporation's Deputy General Manager - Plantation, and the agencies that have previously been involved in such repairs of the Corporation.

(f) (g) After Tirma Holdings was selected to carry out this work, they were not pleased to submit a bid security or performance security due to the economic crisis prevailing in the country at that time, and thereby the repair of the Furnace machine at the Elamba Kalabokka Tea Factory was carried out followed by a written agreement with the approval of the management, . (Copy of agreement attached)

In the repair work done in the estates, on the recommendation made by the Estate Superintendent that the work has been done properly, the payments have been made according to the proper method under the approval of the General Manager.

(h) It is acknowledged that due to various practical problems such as supplying goods, transportation facilities, etc., it took a long time to complete this work in the wake of the crisis situation in the country, and this work was successfully completed by January 2023.

(i). The 180-hectare tea plantation program in 2022 was implemented as an accelerated program in all estates of the State Plantations Corporation throughout the year 2022. Accordingly, except the leaf pluckers in the estates of State Plantations Corporation, all other labourers had to be employed for this task.

Therefore, it was not possible to implement the program of cultivating minor exports and other crops in an extent of 34.50 hectares, which was included in the action plan for the year 2022 mentioned under letter (i).

However, according to the action plan enquired under letter( j), only 05 hectares of the 18 hectares timber plantation project could be carried in to effect due to the above mentioned labor shortage.

(k). Even though, Rs.89.66 million has been estimated for the modernization of machinery and other maintenance works in 03 factories, due to bans and restrictions on the import of machinery and raw materials for the factories in the wake of the economic crisis and the import restrictions imposed due to the corona epidemic an amount of Rs.2.10 million had been spent under those items by the 3rd Quarter. However, by the last half of 2022, with the gradual easement of these import restrictions, an amount of Rs. 27 million was spent under the above items for Goomara and Kelebokka tea factories, and it was possible to carry out modernization work. It is noted that this is 30% of the total estimate when compared.

l. Even though an amount of Rs. 1.45 million has been estimated for setting up a Camping site in Waitalawa in the year 2022 under this, the tourism industry in Sri Lanka came to a complete standstill due to the economic crisis and the COVID-19 pandemic situation in the years 2021/2022, and for that reason, the priority could not be given to this project..

(m) It has been asked over the drop of 21% of the leaf yield in 2022 compared to 2021 under this letter. There, under the fertilizer subsidy system in 2021, we applied more than 90% of the estimated amount of fertilizer for all tea plantations in 2021. Accordingly, more leaves could be harvested that year. However, in the early part of 2022, the government decided to eliminate the use of chemical fertilizers in the country. There, it was difficult to finance the purchase of fertilizers from the corporation's earnings due to

the shortage of chemical fertilizers and high prices of fertilizers. As a result, the yield of all the estates decreased in the range of 10% to 35%.

(n). The same answer given under the letter m is applicable in this regard.

(o). Even though a harvest of 1,006,605 kg of green leaves was estimated from the area given to the farmers in the year 2022, in relation to the contents of the answer given under (k) and (L) above, a harvest of 601,960 kg of green leaves has been obtained from this area. This is a reduction of approximately 40%.

(p). The cost of production for 01 kg of raw leaves in Kelebokka Estate should be rectified as Rs. 123/06 in the year 2021 is and Rs. 140/24 in the year 2022. Furthermore, due to the decrease in leaf harvest in 2022 compared to 2021 in all estates, the cost of production in 2022 has increased. Although the total area of tea cultivated in Viharagala Estate was 28.14 hectares, the total number of tea bushes in that area was 65,550. Generally, 01 hectare of standardized tea cultivation should have at least 12,500 tea bushes. However, this estate contains only less number amounting to 2328 tea bushes per hectare. Accordingly, its production cost is Rs. 363 which is very high value. However, under the Tea Replantation Project in 2022, 62,500 tea plants have been planted in this estate by now. This estate was vested to the corporation by an external party after the end of the lease period in 2017.

(Q). Money amounting to 200 Million Rupees had been allocated by the Ministry of Plantation to replant 180 hectares of tea in the underutilized land. How this money was received is as follows.

Installment	Date	Amount Received
01	2022.03.21	40,500,000
02	2022.06.06	6,220,000
03	2022.07.10	5,000,000
04	2022.11.14	48,980,000
05	2022.11.14	28,740,000
06	2022.12.01	49,200,000
Total		178,640,000

Accordingly, the amount allocated for replanting tea per hectare is 1.1 million rupees. However, the cost estimated for replanting 01 hectares of tea by the Sri Lanka Tea Research Institute is Rs. 2.2 million. This is an effort taken to recultivate a maximum amount of land by using machines, preparing the soil, by utilizing the 178.640 Million Rupees received, money disbursements have been done in 2022 under the following items.

#### 01. For preparation and application of compost

According to the revised estimate, the allocated amount is Rs.60.19 million. The amount spent on compost and chemical fertilizers for the relevant year is Rs. 30.69 million, the percentage is 51%.

#### 02. Land preparation and soil conservation.

According to the revised estimate, Rs.58 million had been allocated for this. Thus, as at 31.12.2022, the fully completed area is 127.95 hectares. It is 79.72% as a percentage of the revised land area.

#### 01. Purchase of plants

A total of 2,006,250 tea plants were required for the 160.50-hectare tea replanting/new tea replanting project, which was being implemented in the State Plantation Corporation of Sri Lanka. However, the number of tea seedlings planted in nurseries related to this project by 30.11.2022 in plantations belonging to the State Plantations Corporation should be rectified as 1,079,090. Due to the prevailing weather conditions, the tea plants in those nurseries had not grown to a suitable condition to be applied to the field. Therefore, a number of 1079172 tea plants had to be bought from outside. In addition to this, the number of plants purchased before this project in the year 2021 is 1,342,572, including the number of 263,400 plants purchased from the corporation's plant nurseries.

As at 31.12.2022, the extent of land in which the soil has been prepared,conservation is completed, and planted with saplings is 96.91 hectares. This is more than 60% of the revised land area.

Due to the economic crisis caused by the Corona pandemic and people's struggle in the country in the years 2021/2022, money was received by the Ministry for this project. Out of the total amount of Rs. 178,640,000 received, an amount of Rs. 126.920 million was received to the corporation after 14.11.2022. That is 1 ½ months before the end of the year 2022. It is a percentage of 71% of the total amount. As a result, the project could not be completed in 2022, particularly during the Northeast Monsoon season from October to December when rainfall is crucial for this area.

According to the facts and data given above, in the face of the obstacles and challenges faced since the beginning of the project of replanting tea plants in the underutilized land, the State Plantation Corporation has managed it with great effort and transparently and has been able to cultivate maximum extent of land by utilizing the 178,640,000.00 Million Rupees received by the implementation of this project.

As at 30.09.2023, the total area planted under this project is 146 hectares. It is 90.7% of the land to be planted under this project. Furthermore, it is expected that the planting of 14.5 hectares of land left for planting by 30.09.2023 will be completed by 30.11.2023.